

**PAKRUOJO RAJONO SAVIVALDYBĖS ADMINISTRACIJA**  
(Kęstučio g. 4, 83152 Pakruojis, tel. (8421) 69 090, 61 700, el. p. savivaldybe@pakruojis.lt, kodas 288733050)

**PAKRUOJO RAJONO SAVIVALDYBĖS 2018 M. GRUODŽIO 31 D.  
KONSOLIDUOTŲJŲ FINANSINIŲ ATASKAITŲ RINKINYS**  
Visos sumos tūkstančiais eurų, jei nenurodyta kitaip

**PAKRUOJO RAJONO SAVIVALDYBĖS 2018 M. GRUODŽIO 31 D.  
KONSOLIDUOTŲJŲ FINANSINIŲ ATASKAITŲ RINKINYS**  
Visos sumos tūkstančiais eurų, jei nenurodyta kitaip

---

**TURINYS**

<b>Lentelių sąrašas.....</b>	<b>3</b>
<b>Pranešimas dėl Pakruojo rajono savivaldybės 2018 m. gruodžio 31 d. konsoliduotųjų finansinių ataskaitų rinkinio .....</b>	<b>4</b>
<b>Savivaldybės konsoliduotoji finansinės būklės ataskaita.....</b>	<b>8</b>
<b>Savivaldybės konsoliduotoji veiklos rezultatų ataskaita.....</b>	<b>10</b>
<b>Savivaldybės konsoliduotoji grynojo turto pokyčių ataskaita.....</b>	<b>11</b>
<b>Savivaldybės konsoliduotoji pinigų srautų ataskaita.....</b>	<b>12</b>
<b>Savivaldybės konsoliduotųjų finansinių ataskaitų aiškinamasis raštas.....</b>	<b>13</b>
I. Bendroji dalis .....	13
II. Apskaitos politika .....	14
III. Pastabos .....	20
<b>Savivaldybės konsoliduotųjų finansinių ataskaitų aiškinamojo rašto priedai .....</b>	<b>33</b>

**PAKRUOJO RAJONO SAVIVALDYBĖS 2018 M. GRUODŽIO 31 D.  
KONSOLIDUOTŲJŲ FINANSINIŲ ATASKAITŲ RINKINYS**  
Visos sumos tūkstančiais eurų, jei nenurodyta kitaip

---

**Lentelių sąrašas**

A lentelė. Finansinės būklės ataskaitos pagrindinių straipsnių pokyčiai .....	4
B lentelė. Veiklos rezultatų ataskaitos pagrindinių straipsnių pokyčiai .....	5
C lentelė. Pinigų srautų ataskaitos pagrindinių straipsnių pokyčiai .....	6
1 lentelė. Nematerialusis turtas balansine verte .....	20
2 lentelė. Ilgalais materialusis turtas balansine verte .....	21
3 lentelė. Ilgalaikio finansinio turto pokyčiai .....	22
4 lentelė. Informacija apie savivaldybės kontroliuojamus subjektus .....	22
5 lentelė. Atsargų vertė pagal grupes .....	23
6 lentelė. Išankstiniai apmokėjimai .....	23
7 lentelė. Informacija apie per vienerius metus gautinas sumas .....	24
8 lentelė. Informacija apie paskolų įvykdymo terminus ir palūkanų normas .....	25
9 lentelė. Gautos paskolos ir išleisti ne nuosavybės vertybiniai popieriai pagal grąžinimo ir išpirkimo laikotarpius paskutinę ataskaitinio laikotarpio dieną .....	25
10 lentelė. Informacija apie kai kurias trumpalaikes mokėtinas sumas .....	26
11 lentelė. Mokesčių sumos pagal atskirą mokestį grynąja verte .....	27
12 lentelė. Pagrindinės veiklos kitos pajamos .....	27
13 lentelė. Kitos veiklos pajamos ir sąnaudos .....	27
14 lentelė. Finansinės ir investicinės veiklos pajamos ir sąnaudos .....	29
15 lentelė. Informacija apie įsipareigojimų dalį (įskaitant finansinės nuomos (lizingo) įsipareigojimus) nacionaline ir užsienio valiutomis .....	29

**PAKRUOJO RAJONO SAVIVALDYBĖS 2018 M. GRUODŽIO 31 D.  
KONSOLIDUOTŲJŲ FINANSINIŲ ATASKAITŲ RINKINYS**  
Visos sumos tūkstančiais eurų, jei nenurodyta kitaip

**PRANEŠIMAS  
DĖL PAKRUOJO RAJONO SAVIVALDYBĖS 2018 M. GRUODŽIO 31 D.  
KONSOLIDUOTŲJŲ FINANSINIŲ ATASKAITŲ RINKINIO**

Vadovaujantis Lietuvos Respublikos viešojo sektoriaus atskaitomybės įstatymo, Viešojo sektoriaus apskaitos ir finansinės atskaitomybės standartų (toliau – VSAFAS) ir kitų Lietuvos Respublikos teisės aktų, reglamentuojančių viešojo sektoriaus subjektų grupės konsoliduotųjų finansinių ataskaitų rengimą, nuostatomis buvo parengtas 2018 m. Pakruojo rajono savivaldybės (toliau – Savivaldybė) konsoliduotųjų finansinių ataskaitų rinkinys.

Savivaldybės konsoliduotųjų finansinių ataskaitų rinkinį parengė Pakruojo rajono savivaldybės administracijos Finansų skyrius, atlikęs subjektų, pagal Lietuvos Respublikos viešojo sektoriaus atskaitomybės įstatymą priskiriamų prie viešojo sektoriaus subjektų, konsolidavimo procedūras:

- 30 biudžetinių įstaigų;
- 2 sveikatos priežiūros viešųjų įstaigų;
- Savivaldybės išdo.

Konsolidavimo procedūros apima visų nurodytų subjektų finansinių ataskaitų straipsnių sudėtį, informacijos apie tarpusavio operacijų įtaką ir rezultatus, tarpusavio ūkinių operacijų įtakos ir rezultatų eliminavimą bei papildomus taisymus.

Savivaldybės metinių konsoliduotųjų finansinių ataskaitų rinkinyje pateikiama informacija apie Savivaldybės 2018 m. gruodžio 31 d. finansinę būklę, jai poveikį turėjusių finansinių ataskaitų straipsnių pasikeitimus, 2018 m. veiklos rezultatus, grynojo turto pokyčius ir pinigų srautus su palyginamaisiais 2017 m. skaičiais.

Visas Savivaldybės konsoliduotas turtas, parodytas finansinės būklės ataskaitoje, 2018 m. gruodžio 31 d. sudarė 58 142,82 tūkst. Eur, t. y. 1 915,89 tūkst. Eur (arba 3,41 proc.) didesnis nei 2017 m. gruodžio 31 d.

**A lentelė. Finansinės būklės ataskaitos pagrindinių straipsnių pokyčiai**

Eil. Nr.	Straipsniai	2018-12-31 (tūkst. Eur)	2017-12-31 (tūkst. Eur)	Pokytis, (tūkst. Eur)
1	2	3	4	5
<b>A</b>	<b>ILGALAIKIS TURTAS</b>	<b>54 432,47</b>	<b>52 983,06</b>	<b>1 449,41</b>
I	Nematerialusis turtas	112,90	150,36	-37,46
II	Ilgalaikis materialusis turtas	49 149,04	47 981,75	1 167,29
III	Ilgalaikis finansinis turtas	5 170,52	4 850,96	319,56
<b>C</b>	<b>TRUMPALAIKIS TURTAS</b>	<b>3 710,36</b>	<b>3 243,87</b>	<b>466,49</b>
	<b>IŠ VISO TURTO</b>	<b>58 142,82</b>	<b>56 226,93</b>	<b>1 915,89</b>
<b>D</b>	<b>FINANSAVIMO SUMOS</b>	<b>24 575,34</b>	<b>22 865,56</b>	<b>1 709,78</b>
<b>E</b>	<b>ĮSIPAREIGOJIMAI</b>	<b>5 191,50</b>	<b>5 537,73</b>	<b>-346,23</b>
I	Ilgalaikiai įsipareigojimai	1 225,22	1 382,36	-157,14
II	Trumpalaikiai įsipareigojimai	3 966,28	4 155,37	-189,09
<b>F</b>	<b>GRYNASIS TURTAS</b>	<b>28 375,98</b>	<b>27 823,64</b>	<b>552,34</b>
	<b>IŠ VISO FINANSAVIMO SUMŲ, ĮSIPAREIGOJIMŲ, GRYNOJO TURTO</b>	<b>58 142,82</b>	<b>56 226,93</b>	<b>1 915,89</b>

Ilgalaikio turto vertė atskaitinio laikotarpio pabaigoje sudarė 54 432, 47 tūkst. Eur ir buvo 1 449,41 tūkst. Eur didesnė negu praėjusiu atskaitiniu laikotarpiu. Iš ilgalaikio turto didžiausią dalį sudaro ilgalaikis materialusis turtas, kurio vertė 2018 m. gruodžio 31 d. siekė 49 149,04 tūkst. Eur.

Šio turto sudėtyje kaip ir 2017 m. gruodžio 31 d. didžiausią dalį sudarė pastatai – 15 659,95 tūkst. Eur (2017 m. – 15 764,11 tūkst. Eur), taip pat infrastruktūros ir kiti statiniai – 13 675,27 tūkst. Eur (2017 m. – 13 758,38).

Ilgalaikio finansinio turto sudėtyje didžiausią dalį 2018 m. pabaigoje sudarė investicijos į kontroliuojamus ir asocijuotuosius subjektus – 5 119,86 tūkst. Eur (2017 m. – 4 849,84 tūkst. Eur), kurios buvo 270,02 tūkst. Eur didesnės negu 2017 m. pabaigoje. Tai Savivaldybei priklausantis akcinių ir uždaryjū akcinių bendrovių nuosavas kapitalas.

Trumpalaikio turto vertė ataskaitinio laikotarpio pabaigoje sudarė 3 710,36 tūkst. Eur, t. y. 466,49 tūkst. Eur daugiau nei praėjusio ataskaitinio laikotarpio pabaigoje. Didžiausią įtaką trumpalaikio turto pasikeitimui turėjo per vienus metus gautinų sumų (207,39 tūkst. Eur) bei pinigų ir pinigų ekvivalentų (157,84 tūkst. Eur) padidėjimas.

Savivaldybės funkcijų vykdymas finansuojamas ne tik iš valstybės ir Savivaldybės biudžeto gaunamų pajamų (surenkamų mokesčių ir kitų pajamų), bet ir iš kitų finansavimo šaltinių, t. y. iš Europos Sąjungos, užsienio valstybių ir tarptautinių organizacijų ar kitų šaltinių gautos lėšos arba kitas turtas viešojo sektoriaus subjektų funkcijoms atlikti bei jų vykdomoms programoms įgyvendinti. 2018 m. gruodžio 31 d. finansavimo sumų likutis siekė 24 575,34 tūkst. Eur, t. y. 1 709,78 tūkst. Eur didesnis nei buvo 2017 m. gruodžio 31 d. Šis likutis parodo nenudėvėto turto, nenurašytų atsargų bei pinigų likučių sumą. Konsoliduotose finansinėse ataskaitose finansavimo sumų likutis iš Savivaldybės biudžeto turi būti lygus nuliui, kadangi visos sumos yra eliminuojamos derinamose ir nederinamose operacijose, centralizuotų rankinių įrašų pagalba, koreguojamos finansavimo sumos, perduotos ne Savivaldybės grupės viešojo sektoriaus subjektams.

2018 m. Savivaldybės konsoliduotieji įsipareigojimai sudarė 5 191,50 tūkst. Eur, t. y. sumažėjo 6,25 proc. palyginus su 2017 m. Ilgalaikiai įsipareigojimai 2018 m. pabaigoje buvo 157,14 tūkst. Eur mažesni nei 2017 m. pabaigoje. Ilgalaikiai finansiniai įsipareigojimai 2018 m. gruodžio 31 d. buvo 1 187,13 tūkst. Eur (2017 m. gruodžio 31 d. – 1 255,35 tūkst. Eur). Tai Savivaldybės paskolos iš bankų investiciniams projektams vykdyti, VšĮ Pakruojo ligoninės ir Savivaldybės administracijos finansinės nuomos (lizingo) įsipareigojimai. Trumpalaikiai įsipareigojimai 2018 m. pabaigoje buvo 189,09 tūkst. Eur mažesni negu 2017 m. pabaigoje ir siekė 3 966,28 tūkst. Eur. Didžioji dalis trumpalaikių įsipareigojimų – tai tiekėjams mokėtinos sumos, kurios 2018 m. pabaigoje sudarė 1 383,26 tūkst. Eur, ir sukauptos mokėtinos sumos – 1 148,76 tūkst. Eur.

Savivaldybės grynasis turtas apskaičiuojamas aritmetiškai – iš viso turto balansinės vertės atimama visų finansavimo sumų ir įsipareigojimų balansinė vertė. Savivaldybės grynojo turto vertė 2018 m. palyginus su 2017 m. padidėjo 552,34 tūkst. Eur arba 1,98 proc. Savivaldybės grynasis turtas sudaro 48,80 proc. nuo bendro Savivaldybės turto vertės. Šis santykis parodo, kiek turto liktų Savivaldybei padengus visus viešojo sektoriaus finansinius įsipareigojimus ir gražinus finansavimo sumas.

Savivaldybės konsoliduotųjų finansinių ataskaitų rinkinio veiklos rezultatų ataskaita parodo apie Savivaldybės per metus uždirtbas pajamas ir patirtas sąnaudas bei rezultatus.

**B lentelė. Veiklos rezultatų ataskaitos pagrindinių straipsnių pokyčiai**

Eil. Nr.	Straipsniai	2018-12-31 (tūkst. Eur)	2017-12-31 (tūkst. Eur)	Pokytis, (tūkst. Eur)
1	2	3	4	5
A	PAGRINDINĖS VEIKLOS PAJAMOS	33 720,37	29 082,25	4 638,12
B	PAGRINDINĖS VEIKLOS SĄNAUDOS	-32 422,14	-29 529,14	2 893,00
<b>C</b>	<b>PAGRINDINĖS VEIKLOS PERVERŠIS AR DEFICITAS</b>	<b>1 298,23</b>	<b>-446,89</b>	<b>1 745,12</b>
D	KITOS VEIKLOS REZULTATAS	615,45	513,54	101,91
E	FINANSINĖS IR INVESTICINĖS VEIKLOS REZULTATAS	50,09	-28,02	78,11
F	APSKAITOS POLITIKOS KEITIMO IR ESMINIŲ APSKAITOS KLAIĐŲ TAISYMO ĮTAKA	0,00	548,81	-548,81
<b>G</b>	<b>GRYNASIS PERVERŠIS AR DEFICITAS PRIEŠ NUOSAVYBĖS METODO ĮTAKĄ</b>	<b>1 963,77</b>	<b>587,43</b>	<b>1 376,34</b>

H	NUOSAVYBĖS METODO ĮTAKA	40,11	114,40	-74,29
I	<b>GRYNASIS PERVERŠIS AR DEFICITAS</b>	<b>2 003,88</b>	<b>701,84</b>	<b>1 302,04</b>

2018 m. gruodžio 31 d. pagrindinės veiklos pajamų didžiausią dalį sudarė finansavimo pajamos – 14 638,48 tūkst. Eur (43,41 proc. visų pagrindinės veiklos pajamų) ir mokesčių pajamos – 11 975,10 Eur (35,51 proc. visų pagrindinės veiklos pajamų).

Pagrindinės veiklos sąnaudos ataskaitinių metų pabaigoje sudarė 32 422,14 tūkst. Eur, t. y. 2 893,00 tūkst. Eur buvo didesnės nei praėjusio ataskaitinio laikotarpio pabaigoje. Didžiausią dalį pagrindinės veiklos sąnaudų sudarė sąnaudos švietimui – 9 722,54 tūkst. Eur (29,99 proc.), socialinei apsaugai – 9 353,39 tūkst. Eur (28,85 proc.) ir sveikatos apsaugai – 4 835,25 tūkst. Eur (14,91 proc.). Didelė suma atitenka sveikatos apsaugai, nes į Savivaldybės konsoliduotąsias ataskaitas įtraukiamos viešųjų įstaigų, t. y. Pakruojo ligoninės ir Pakruojo pirminės sveikatos priežiūros centro finansinės ataskaitos. Šios įstaigos finansuojamos iš Privalomojo sveikatos draudimo fondo biudžeto.

Pagrindinės veiklos perviršis 2018 m. gruodžio 31 d. sudarė 1 298,23 tūkst. Eur (2017 m. gruodžio 31 d. buvo deficitas 446,90 tūkst. Eur). Grynasis perviršis prieš nuosavybės metodo įtaką ataskaitinio laikotarpio pabaigoje, įvertinus kitos veiklos ir finansinės ir investicinės veiklos rezultatus, sudarė 1 963,77 tūkst. Eur (2017 m. gruodžio 31 d. buvo 587,43 tūkst. Eur). Nuosavybės metodo įtaka sudarė 40,11 tūkst. Eur ir grynasis perviršis 2018 m. gruodžio 31 d. siekė 2 003,88 tūkst. Eur (2017 m. gruodžio 31 d. buvo 701,84 tūkst. Eur).

C lentelė. Pinigų srautų ataskaitos pagrindinių straipsnių pokyčiai

Eil. Nr.	Straipsniai	2018-12-31 (tūkst. Eur)	2017-12-31 (tūkst. Eur)	Pokytis, (tūkst. Eur)
1	2	3	4	5
A	PAGRINDINĖS VEIKLOS PINIGŲ SRAUTAI	3 454,24	2 556,72	897,52
B	INVESTICINĖS VEIKLOS PINIGŲ SRAUTAI	-3 114,71	-1 815,06	1 299,65
C	FINANSINĖS VEIKLOS PINIGŲ SRAUTAI	-181,69	-644,61	462,92
D	VALIOTOS KURSŲ PASIKEITIMO ĮTAKA PINIGŲ IR PINIGŲ EKVIVALENTŲ LIKUČIUI	0	-46,34	46,34
<b>I</b>	<b>Pinigai ir pinigų ekvivalentų padidėjimas (sumažėjimas)</b>	<b>157,84</b>	<b>50,72</b>	<b>107,12</b>
<b>II</b>	<b>Pinigai ir pinigų ekvivalentai ataskaitinio laikotarpio pradžioje</b>	<b>1 176,49</b>	<b>1 125,78</b>	<b>50,71</b>
<b>III</b>	<b>Pinigai ir pinigų ekvivalentai ataskaitinio laikotarpio pabaigoje</b>	<b>1 334,33</b>	<b>1 176,49</b>	<b>157,84</b>

Pagrindinės veiklos pinigų srautai 2018 m. gruodžio 31 d. sudarė 3 454,24 tūkst. Eur, t. y. 897,52 tūkst. Eur buvo didesni, nei 2017 m. gruodžio 31 d. Ataskaitinio laikotarpio pagrindinės veiklos įplaukos siekė – 33 245,06 tūkst. Eur, t. y. 5 027,19 tūkst. Eur daugiau nei praėjusį ataskaitinį laikotarpį. Didžiausią dalį sudarė finansavimo sumos kitoms išlaidoms ir atsargoms – 16 187,41 tūkst. Eur ir įplaukos iš mokesčių – 12 137,47 tūkst. Eur. Pervestos lėšos ataskaitiniu laikotarpiu buvo 2 078,13 tūkst. Eur, t. y. 16,76 proc. didesnės nei praėjusiu ataskaitiniu laikotarpiu.

Pagrindinės veiklos išmokų suma 2018 m. gruodžio 31 d. sudarė – 27 712,69 tūkst. Eur (2017 m. gruodžio 31 d. buvo 23 881,27 tūkst. Eur). Didžiausia išmokų dalis teko švietimui – 9 225,69 tūkst. Eur (33,29 proc.), socialinei apsaugai – 9 103,18 tūkst. Eur (32,85 proc.) ir sveikatos apsaugai – 3 595,53 tūkst. Eur (12,97 proc.).

2018 m. pabaigoje didžiausia investicinės veiklos pinigų srautų dalis teko išmokoms ilgalaikio turto (išskyrus finansinį) įsigijimui – 3 069,20 tūkst. Eur (98,54 proc.).

Finansinės veiklos pinigų srautai ataskaitinio laikotarpio pabaigoje buvo neigiami – -181,69 tūkst. Eur, kadangi įplaukos iš gautų paskolų ir gautos finansavimo sumos, skirtos ilgalaikiam turtui, nepadengė gautų paskolų grąžinimo. Praėjusį ataskaitinį laikotarpį finansinės veiklos pinigų srautai sudarė -644,61 tūkst. Eur.

Pakruojo rajono savivaldybės administracijos Finansų skyrius, rengdamas Savivaldybės konsoliduotųjų finansinių ataskaitų rinkinį, vadovavosi Savivaldybės kontroliuojamų viešojo sektoriaus subjektų finansinėse ataskaitose pateikta informacija.

Savivaldybės konsoliduotųjų finansinių ataskaitų rinkinyje pateiktos viešojo sektoriaus subjektų pagrindinės veiklos pajamos ir sąnaudos bei pinigų srautai nėra lyginami su įplaukomis ir išlaidomis (pagal biudžeto vykdymo ataskaitas), kadangi:

- finansinėse ataskaitose pajamos ir sąnaudos rodomos taikant kaupimo principą, o biudžeto vykdymo ataskaitose įplaukos ir išlaidos rodomos taikant pinigų principą;
- sąnaudų ir pinigų srautų klasifikacija skiriasi nuo išlaidų klasifikacijos biudžeto vykdymo ataskaitose;
- dalis sąnaudų ir pinigų srautų yra finansuojama ne iš valstybės ar savivaldybės biudžeto, todėl sąnaudos ir pinigų srautai finansinėse ataskaitose yra didesni negu biudžeto vykdymo ataskaitose parodytos išlaidos.

Administracijos direktorė



Ilona Gelažnikienė

Pakruojo rajono savivaldybė, Kęstučio 4, Pakruojis, LT-83152

2018 M. GRUODŽIO 31 D. pasibaigusių metų KONSOLIDUOTŲJŲ FINANSINIŲ ATASKAITŲ RINKINYS

(Visos sumos tūkstančiais eurų, jei nenurodyta kitaip)

Patvirtinta  
ID -2147423580  
D/L 2019-05-28 13:58:06

FINANSINĖS BŪKLĖS ATASKAITA  
PAGAL 2018 M. GRUODŽIO 31 D. DUOMENIS

2019-05-28 Nr. 1  
(data)

Pateikimo valiuta ir tikslumas: tūkstančiais eurų

Eil. Nr.	Straipsniai	Pastabos Nr.	Paskutinė ataskaitinio laikotarpio diena	Paskutinė praėjusio ataskaitinio laikotarpio diena
1	2	3	4	5
<b>A</b>	<b>ILGALAIKIS TURTAS</b>		<b>54.432,47</b>	<b>52.983,06</b>
I	Nematerialusis turtas	P03	112,90	150,36
I.1	Plėtros darbai			
I.2	Programinė įranga ir jos licencijos		21,20	22,37
I.3	Kitas nematerialusis turtas		91,70	127,99
I.4	Nebaigti projektai ir išankstiniai mokėjimai			
I.5	Prestižas			
II	Ilgalaikis materialusis turtas	P04	49.149,04	47.981,75
II.1	Zemė		22,79	17,38
II.2	Pastatai		15.659,95	15.764,11
II.3	Infrastruktūros ir kiti statiniai		13.675,27	13.758,38
II.4	Nekilnojamosios kultūros vertybės		9.201,10	9.173,90
II.5	Mašinos ir įrenginiai		590,90	560,84
II.6	Transporto priemonės		444,46	402,84
II.7	Kilnojamosios kultūros vertybės		38,83	35,80
II.8	Baldai ir biuro įranga		239,53	251,45
II.9	Kitas ilgalaikis materialusis turtas		1.231,14	1.294,69
II.10	Nebaigta statyba ir išankstiniai mokėjimai		8.045,06	6.722,36
III	Ilgalaikis finansinis turtas	P05, P06	5.170,52	4.850,96
III.1	Investicijos į nuosavybės vertybinius popierius		5.119,86	4.849,84
III.1.1	Investicijos į kontroliuojamus ir asocijuotuosius subjektus		5.119,86	4.849,84
III.1.2	Investicijos į kitus subjektus			
III.2	Investicijos į ne nuosavybės vertybinius popierius			
III.3	Po vienu metų gautinos sumos		0,00	0,00
III.4	Ilgalaikiai terminuoti indėliai			
III.5	Kitas ilgalaikis finansinis turtas		50,66	1,11
IV	Mineraliniai išteklių ir kitas ilgalaikis turtas			
<b>B</b>	<b>BIOLOGINIS TURTAS</b>			
<b>C</b>	<b>TRUMPALAIKIS TURTAS</b>		<b>3.710,36</b>	<b>3.243,87</b>
I	Atsargos	P08	353,14	257,68
I.1	Atsargos, išskyrus ilgalaikį materialųjį ir biologinį turtą, skirtą parduoti		302,94	257,68
I.2	Ilgalaikis materialusis ir biologinis turtas, skirtas parduoti		50,20	0,00
II	Išankstiniai apmokėjimai	P09	18,22	12,43
III	Per vienus metus gautinos sumos	P10	2.004,66	1.797,27
III.1	Gautinos trumpalaikės finansinės sumos			
III.2	Gautini mokesčiai ir socialinės įmokos		230,97	341,81
III.3	Gautinos finansavimo sumos		1,58	0,34
III.4	Gautinos sumos už turto naudojimą, parduotas prekes, turtą, paslaugas	P10	523,90	299,10
III.5	Sukauptos gautinos sumos		894,17	829,38
III.6	Kitos gautinos sumos		354,04	326,63
IV	Trumpalaikės investicijos			
V	Pinigai ir pinigų ekvivalentai		1.334,33	1.176,49
	<b>IŠ VISO TURTO</b>		<b>58.142,82</b>	<b>56.226,93</b>

(tęsinys kitame puslapyje)

Pakruojo rajono savivaldybė, Kęstučio 4, Pakruojis, LT-83152

2018 M. GRUODŽIO 31 D. pasibaigusių metų KONSOLIDUOTŲJŲ FINANSINIŲ ATASKAITŲ RINKINYS

(Visos sumos tūkstančiais eurų, jei nenurodyta kitaip)

FINANSINĖS BŪKLĖS ATASKAITA  
PAGAL 2018 M. GRUODŽIO 31 D. DUOMENIS (tesinys)

Eil. Nr.	Straipsniai	Pastabos Nr.	Paskutinė ataskaitinio laikotarpio diena	Paskutinė praėjusio ataskaitinio laikotarpio diena
1	2	3	4	5
<b>D</b>	<b>FINANSAVIMO SUMOS</b>	<b>P12</b>	<b>24.575,34</b>	<b>22.865,56</b>
I	Iš valstybės biudžeto		13.708,64	13.240,67
II	Iš savivaldybės biudžeto		0,00	0,00
III	Iš Europos Sąjungos, užsienio valstybių ir tarptautinių organizacijų		8.825,55	7.687,95
IV	Iš kitų šaltinių		2.041,15	1.936,94
<b>E</b>	<b>ĮSIPAREIGOJIMAI</b>		<b>5.191,50</b>	<b>5.537,73</b>
I	Ilgalaikiai įsipareigojimai		1.225,22	1.382,36
I.1	Ilgalaikiai finansiniai įsipareigojimai	P13, P14	1.187,13	1.255,35
I.2	Ilgalaikiai atidejimai			
I.3	Kiti ilgalaikiai įsipareigojimai		38,09	127,01
II	Trumpalaikiai įsipareigojimai		3.966,28	4.155,37
II.1	Ilgalaikių atidejinių einamųjų metų dalis ir trumpalaikiai atidejimai			
II.2	Ilgalaikių įsipareigojimų einamųjų metų dalis	P13, P14	771,18	1.028,37
II.3	Trumpalaikiai finansiniai įsipareigojimai			
II.4	Mokėtinos subsidijos, dotacijos ir finansavimo sumos		0,00	0,00
II.5	Mokėtinos sumos į Europos Sąjungos biudžetą			
II.6	Mokėtinos sumos į biudžetus ir fondus		0,00	0,00
II.7	Mokėtinos socialinės išmokos		426,62	438,82
II.8	Gražintini mokesčiai, įmokos ir jų permokos		0,00	0,00
II.9	Tiekėjams mokėtinos sumos	P17	1.383,26	1.373,12
II.10	Sukauptos mokėtinos sumos	P17	1.148,76	1.042,96
II.11	Kiti trumpalaikiai įsipareigojimai	P17	236,46	272,10
<b>F</b>	<b>GRYNASIS TURTAS</b>	<b>P18</b>	<b>28.375,98</b>	<b>27.823,64</b>
I	Rezervai		8.791,14	8.784,49
II	Nuosavybės metodo įtaka		-166,87	-186,15
III	Sukauptas perviršis ar deficitas		19.751,71	19.225,31
III.1	Einamųjų metų perviršis ar deficitas		526,40	587,24
III.2	Ankstesnių metų perviršis ar deficitas		19.225,31	18.638,07
<b>G</b>	<b>MAŽUMOS DALIS</b>			
	IŠ VISO FINANSAVIMO SUMŲ, ĮSIPAREIGOJIMŲ, GRYNŲJO TURTO IR MAŽUMOS DALIES		58.142,82	56.226,93

Administracijos direktorė  
(teises aktais įpareigoto pasirašyti asmens pareigų pavadinimas)

Finansų skyriaus vyr. specialistė  
(vyr. buhalteris (buhalteris), ieizu orivaloma bazal teises aktus)

(parašas)

(parašas)

Iona Gelažnikienė  
(vardas ir pavardė)

Rasa Stalionienė  
(vardas ir pavardė)

Pakruojo rajono savivaldybė, Kęstučio 4, Pakruojis, LT-83152

2018 M. GRUODŽIO 31 D. pasibaigusių metų KONSOLIDUOTŲJŲ FINANSINIŲ ATASKAITŲ RINKINYS  
(Visos sumos tūkstančiais eurų, jei nenurodyta kitaip)

Patvirtinta  
ID -2147423580  
D/L 2019-05-28 13:58:06

VEIKLOS REZULTATŲ ATASKAITA  
PAGAL 2018 M. GRUODŽIO 31 D. DUOMENIS

2019-05-28 Nr. 4  
(data)

Pateikimo valiuta ir tikslumas: tūkstančiais eurų

Eil. Nr.	Straipsniai	Pastabos Nr.	Ataskaitinis laikotarpis	Praejęs ataskaitinis laikotarpis
1	2	3	4	5
<b>A</b>	<b>PAGRINDINĖS VEIKLOS PAJAMOS</b>		<b>33.720,37</b>	<b>29.082,25</b>
I	FINANSAVIMO PAJAMOS		14.638,48	13.825,40
II	PAGRINDINĖS VEIKLOS KITOS PAJAMOS		19.081,89	15.256,85
II.1	Mokesčių pajamos	P19	11.975,10	10.049,46
II.1.1	Pelno ir pajamų		10.556,63	8.801,99
II.1.2	Prekių ir paslaugų			
II.1.3	Kitų mokesčių		1.418,47	1.247,47
II.2	Socialinių įmokų pajamos			
II.3	Pagrindinės veiklos kitos pajamos	P21	7.106,79	5.207,39
<b>B</b>	<b>PAGRINDINĖS VEIKLOS SĄNAUDOS</b>		<b>-32.422,14</b>	<b>-29.529,14</b>
I	BENDRŲ VALSTYBĖS PASLAUGŲ		-3.346,91	-3.284,79
II	GYNYBOS		-25,61	-25,65
III	VIEŠOSIOS TVARKOS IR VISUOMENĖS APSAUGOS		-393,49	-345,84
IV	EKONOMIKOS		-1.705,06	-1.367,25
V	APLINKOS APSAUGOS		-913,63	-455,73
VI	BŪSTO IR KOMUNALINIO ŪKIO		-428,45	-1.071,82
VII	SVEIKATOS APSAUGOS		-4.835,25	-4.270,62
VIII	SĄNAUDOS, SUSIJUSIOS SU POILSIU, KULTŪRA IR RELIGIJA		-1.697,82	-1.519,92
IX	ŠVIETIMO		-9.722,54	-9.588,04
X	SOCIALINĖS APSAUGOS		-9.353,39	-7.599,48
<b>C</b>	<b>PAGRINDINĖS VEIKLOS PERVERŠIS AR DEFICITAS</b>		<b>1.298,23</b>	<b>-446,90</b>
<b>D</b>	<b>KITOS VEIKLOS REZULTATAS</b>		<b>615,45</b>	<b>513,54</b>
E	FINANSINĖS IR INVESTICINĖS VEIKLOS REZULTATAS	P23	50,09	-28,02
F	APSKAITOS POLITIKOS KEITIMO IR ESMINIŲ APSKAITOS KLaidŲ TAISYMO ĮTAKA			548,81
<b>G</b>	<b>GRYNASIS PERVERŠIS AR DEFICITAS PRIEŠ NUOSAVYBĖS METODO ĮTAKĄ</b>		<b>1.963,77</b>	<b>587,43</b>
<b>H</b>	<b>NUOSAVYBĖS METODO ĮTAKA</b>		<b>40,11</b>	<b>114,40</b>
<b>I</b>	<b>GRYNASIS PERVERŠIS AR DEFICITAS</b>		<b>2.003,88</b>	<b>701,84</b>
I	TENKANTIS KONTROLIUOJANČIAJAM SUBJEKTUI		2.003,88	701,84
II	TENKANTIS MAŽUMOS DALIAI			

Administracijos direktorė  
(teisės aktais įpareigoto pasirašyti asmens pareigų pavadinimas)

Finansų skyriaus vyr. specialistė  
(vyriausiasis buhalteris (buhalteris), jeigu privaloma pagal teisės aktus)

(parašas)

(parašas)

Ilona Gelažnikienė  
(vardas ir pavardė)

Rasa Stalionienė  
(vardas ir pavardė)

Pakruojo rajono savivaldybės Kėstučio 4, Pakruojis, LT-83152  
 2018 M. GRUODŽIO 31 D. pasibaigusiu metų KONSOLIDUOTŲJŲ FINANSINIŲ ATASKAITŲ RINKINYS  
 (Visos sumos tikstančiais euru, jei nenurodyta kitaip)

GRYNOJO TURTO POKYČIŲ ATASKAITA  
 PAGAL 2018 M. GRUODŽIO 31 D. DUOMENIS  
 2019-05-28 Nr. 3  
 (data)

Pasviraita  
 ID -2147423580  
 D/L 2019-05-28 13:58:06

Eil. Nr.	Straipsniai	Pastabos Nr.	Tenka kontroliuojančiajam subjektui					Paieškimo valdita ir tikslumas: tikstančiais euru	
			Dalininkų kapitalas	Tikrosios vertės rezervas	Kiti rezervai	Nuosavybės metodo įtaka	Sukauptas perviršis ar deficitas prieš nuosavybės metodo įtaką	Iš viso	Mažumas dalis
1	2	3	4	5	6	7	8	9	10
1	Likutis užtraėjusio laikotarpio paskutinę dieną		0,00	8,047,80		-279,50	18,638,07	26,406,36	
2	Perimto ilgalaikio turto iš kito viešojo sektoriaus subjekto įtaka		X		X		-0,16	-0,16	
3	Perduoto arba parduoto ilgalaikio turto kitam subjektui įtaka		X		X		0,00	736,69	
4	Kitose rezervų padidėjimo (sumažėjimo) sumos		X		X				
5	Kiti sudaryti rezervai		X		X				
6	Kiti panaudoti rezervai		X		X				
7	Dalininkų (nuosavo) kapitalo padidėjimo (sumažėjimo) sumos		X		X				
8	Ataskaitinio laikotarpio grynasis perviršis ar deficitas		X		X				
9	Kiti konsolidavimo pokyčiai		0,00	8,784,49		-186,15	19,225,31	27,823,64	
10	Likutis praėjusio laikotarpio paskutinę dieną		X		X				
11	Perimto ilgalaikio turto iš kito viešojo sektoriaus subjekto įtaka		X		X				
12	Perduoto arba parduoto ilgalaikio turto kitam subjektui įtaka		X		X				
13	Kitose rezervų padidėjimo (sumažėjimo) sumos		X		X				
14	Kiti sudaryti rezervai		X		X				
15	Kiti panaudoti rezervai		X		X				
16	Dalininkų (nuosavo) kapitalo padidėjimo (sumažėjimo) sumos		X		X				
17	Ataskaitinio laikotarpio grynasis perviršis ar deficitas		X		X				
18	Kiti konsolidavimo pokyčiai		X		X				
19	Likutis ataskaitinio laikotarpio paskutinę dieną		0,00	8,791,14		-166,87	19,751,71	28,375,98	

X pažymėti ataskaitos laukai nepildomi.

Administracijos direktorė  
 (iš esės aktais įpareigoto pasirašyti asmens pareigų pavadinimas)  
 Finansų skyriaus vyr. specialistė  
 (svirusaisiais buhalteris (buhalterės), jeigu atvarama casual teisės aktus)

  
 Ilona Gelaižnikienė  
 (vardas ir pavardė)  
  
 Rasa Stalioniene  
 (vardas ir pavardė)

Pakruojo rajono savivaldybė, Kęstučio 4, Pakruojis, LT-83152

2018 M. GRUODŽIO 31 D. PASIBAIGUSIŲ METŲ KONSOLIDUOTŲJŲ FINANSINIŲ ATASKAITŲ RINKINYS  
(Visos sumos tūkstančiais eurų, jei nenurodyta kitaip)

Patvirtinta  
ID -2147423580  
D/L 2019-05-28 13:58:06

PINIGŲ SRAUTŲ ATASKAITA  
PAGAL 2018 M. GRUODŽIO 31 D. DUOMENIS

2019-05-28 Nr. 4  
(data)

Pateikimo valiuta ir tikslumas: tūkstančiais eurų

Eil. Nr.	Straipsniai	Pastabos Nr.	Ataskaitinis laikotarpis	Praėjęs ataskaitinis laikotarpis
1	2	3	4	5
<b>A</b>	<b>PAGRINDINĖS VEIKLOS PINIGŲ SRAUTAI</b>		<b>3.454,24</b>	<b>2.556,72</b>
I	Iplaukos		33.245,06	28.217,87
I.1	Finansavimo sumos kitoms išlaidoms ir atsargoms:		16.187,41	13.515,39
I.1.1	Iš valstybės biudžeto		14.155,77	12.952,65
I.1.2	Iš ES, užsienio valstybių ir tarptautinių organizacijų lėšų		1.843,09	401,66
I.1.3	Iš kitų šaltinių		188,54	161,08
I.2	Iš mokesčių		12.137,47	10.105,48
I.3	Iš socialinių įmokų			
I.4	Už suteiktas paslaugas		3.697,36	3.497,60
I.5	Gautos palūkanos			0,01
I.6	Kitos įplaukos		1.222,82	1.099,40
II	Pervestos lėšos		-2.078,13	-1.779,89
III	Išmokos		-27.712,69	-23.881,27
III.1	Bendrų valstybės paslaugų		-2.380,15	-2.099,63
III.2	Gynybos		-25,90	-25,50
III.3	Viešosios tvarkos ir visuomenės apsaugos		-370,49	-336,54
III.4	Ekonomikos		-948,70	-858,13
III.5	Aplinkos apsaugos		-264,28	-98,54
III.6	Būsto ir komunalinio ūkio		-337,46	-260,53
III.7	Sveikatos apsaugos		-3.595,53	-3.183,90
III.8	Susijusios su poilsiu, kultūra ir religija		-1.461,31	-1.237,59
III.9	Švietimo		-9.225,69	-8.735,96
III.10	Socialinės apsaugos		-9.103,18	-7.044,95
<b>B</b>	<b>INVESTICINĖS VEIKLOS PINIGŲ SRAUTAI</b>		<b>-3.114,71</b>	<b>-1.815,06</b>
I	Ilgalaikio turto (išskyrus finansinį) ir biologinio turto įsigijimas		-3.069,20	-1.858,19
II	Ilgalaikio turto (išskyrus finansinį) ir biologinio turto perleidimas		55,53	44,28
III	Ilgalaikio finansinio turto įsigijimas		-101,04	-0,10
IV	Ilgalaikio finansinio turto perleidimas			0,09
V	Terminuotųjų indelių (padidėjimas) sumažėjimas			
VI	Gauti dividendai			
VII	Kiti investicinės veiklos pinigų srautai		0,00	-1,14
<b>C</b>	<b>FINANSINĖS VEIKLOS PINIGŲ SRAUTAI</b>		<b>-181,69</b>	<b>-644,61</b>
I	Iplaukos iš gautų paskolų		741,47	110,91
II	Gautų paskolų grąžinimas		-1.003,31	-1.050,44
III	Finansinės nuomos (lizingo) įsipareigojimų apmokėjimas		-43,61	-36,44
IV	Gautos finansavimo sumos ilgalaikiam ir biologiniam turtui įsigyti		127,97	330,87
V	Grąžintos finansavimo sumos ilgalaikiam ir biologiniam turtui įsigyti		-0,41	
VI	Gauti dalininko įnašai			
VII	Kiti finansinės veiklos pinigų srautai		-3,80	0,50
<b>D</b>	<b>VALIUTOS KURSŲ PASIKEITIMO ĮTAKA PINIGŲ IR PINIGŲ EKVIVALENTŲ LIKUČIUI</b>			<b>-46,34</b>
I	Pinigų ir pinigų ekvivalentų padidėjimas (sumažėjimas)		157,84	50,72
II	Pinigai ir pinigų ekvivalentai ataskaitinio laikotarpio pradžioje		1.176,49	1.125,78
III	Pinigai ir pinigų ekvivalentai ataskaitinio laikotarpio pabaigoje		1.334,33	1.176,49

Administracijos direktorė

(teisės aktais įpareigoto pasirašyti asmens pareigu pavadinimas)

Finansų skyriaus vyr. specialistė

(vyriausiasis buhalteris (buhalteris), jeigu privaloma pagal teisės aktus)

(parašas)

(parašas)

Ilona Gelažnikienė

(vardas ir pavardė)

Rasa Stationienė

(vardas ir pavardė)

**PAKRUOJO RAJONO SAVIVALDYBĖS 2018 M. GRUODŽIO 31 D.  
KONSOLIDUOTŲJŲ FINANSINIŲ ATASKAITŲ RINKINYS**  
Visos sumos tūkstančiais eurų, jei nenurodyta kitaip

---

**PAKRUOJO RAJONO SAVIVALDYBĖS 2018 M. GRUODŽIO 31 D.  
KONSOLIDUOTŲJŲ FINANSINIŲ ATASKAITŲ RINKINIO  
AIŠKINAMASIS RAŠTAS**

**I SKYRIUS  
BENDROJI DALIS**

Pakruojo rajono savivaldybės administracija (toliau – Administracija) yra Pakruojo rajono savivaldybės (toliau – Savivaldybė) biudžetinė įstaiga, kurią sudaro struktūriniai padaliniai, į struktūrinius padalinius neįeinantys valstybės tarnautojai ir savivaldybės administracijos filialai – seniūnijos. Administracija yra ribotos civilinės atsakomybės viešasis juridinis asmuo, kurios savininkas yra Savivaldybė. Administracijos buveinė: Kęstučio g. 4, 83152 Pakruojis. Savivaldybė atlieka ir įgyvendina viešojo administravimo funkcijas.

Savivaldybės konsoliduotosios finansinės ataskaitos už metus, pasibaigusius 2018 m. gruodžio 31 d. (toliau – šis ataskaitų rinkinys), parengtos vadovaujantis Lietuvos Respublikos viešojo sektoriaus atskaitomybės įstatymu ir Viešojo sektoriaus apskaitos ir finansinės atskaitomybės standartais (toliau – VSAFAS). Šiame ataskaitų rinkinyje palyginimui pateikiami 2017 metų konsoliduotųjų finansinių ataskaitų duomenys.

Į šį ataskaitų rinkinį yra įtrauktos savivaldybės kontroliuojamų viešojo sektoriaus subjektų: biudžetinių, viešųjų įstaigų, išteklių fondų, finansinės ataskaitos už metus, pasibaigusius 2018 m. gruodžio 31 dieną:

- 30 biudžetinių įstaigų;
- 2 sveikatos priežiūros viešųjų įstaigų;
- Savivaldybės išdo.

Į šį ataskaitų rinkinį taip pat yra įtrauktas finansinis turtas, kurį sudaro savivaldybei priklausantis šių bendrovių ir įstaigų nuosavas kapitalas:

- 3 kontroliuojamų viešųjų įstaigų, nepriskiriamų prie viešojo sektoriaus subjektų;
- 5 kontroliuojamų akcinių ir uždarytųjų akcinių bendrovių, kuriose savivaldybei priklauso daugiau negu 50 procentų akcijų;
- 2 asocijuotųjų subjektų.

Savivaldybės kodas viešojo sektoriaus apskaitos ir ataskaitų konsolidavimo informacinėje sistemoje yra M32. Savivaldybė priskirta II konsolidavimo lygiui. Šis ataskaitų rinkinys parengtas sukonsolidavus tik kontroliuojamų viešojo sektoriaus subjektų finansines ataskaitas. Savivaldybės kontroliuojamų viešojo sektoriaus subjektų sąrašas pateiktas finansų ministro 2019 m. sausio 30 d. įsakymu Nr. 1K-29 „Dėl 2018 metų LR viešojo sektoriaus subjektų grupių finansinėms ataskaitoms konsoliduoti sudėties ir atsakingų už finansinių ataskaitų rinkinių rengimą viešojo sektoriaus subjektų patvirtinimo“ patvirtintoje 2018 metų konsolidavimo schemeje.

Visi Pakruojo rajono savivaldybės viešojo sektoriaus subjektai (toliau – VSS) pateikė savo 2018 metų finansinių ataskaitų rinkinių duomenis konsolidavimui LR finansų ministro 2018 m. gruodžio 27 d. įsakymu Nr. 1K-459 „Dėl 2018 metų konsolidavimo kalendoriaus patvirtinimo“ nustatytais terminais.

2018 metais nebuvo naujai įsteigtų viešojo sektoriaus subjektų. Reorganizuotas Pakruojo rajono Rozalimo vaikų darželis jį prijungiant prie Pakruojo r. Rozalimo pagrindinės mokyklos.

Šiame ataskaitų rinkinyje teikiama informacija apie savivaldybės 2018 finansinių metų paskutinės dienos finansinę būklę, jai įtaką darančių finansinių ataskaitų straipsnių pasikeitimus, 2018 metų veiklos rezultatus, grynojo turto pokyčius ir pinigų srautus.

2018 metais savivaldybės kontroliuojamuose viešojo sektoriaus subjektuose vidutiniškai dirbo 1 651 darbuotojas. Palyginus su 2017 metais – 52 darbuotojais mažiau (2017 metais dirbo 1 703

darbuotojai).

Viešojo sektoriaus apskaitos ir ataskaitų konsolidavimo informacinėje sistemoje (toliau – VSAKIS) buvo atlikta 12 konsolidavimo įrašų dėl šių priežasčių:

- viešojo sektoriaus subjektai buvo pateikę neteisingą tarpusavio derinimo informaciją ir nebuvo galimybės grąžinti finansinių ataskaitų rinkinio viešojo sektoriaus subjektui taisyti;
- savivaldybės administracija perdavė finansavimo sumas kitiems viešojo sektoriaus subjektams, priskirtiems prie kitų viešojo sektoriaus subjektų grupių;
- tikslinama informacija dėl klaidų taisymo ir pergrupuojami analizių kodai tarp paskirčių.

## **II SKYRIUS APSKAITOS POLITIKA**

### **Finansinių ataskaitų parengimo pagrindas**

Savivaldybės konsoliduotųjų finansinių ataskaitų rinkinys už metus, pasibaigusius 2018 m. gruodžio 31 d., parengtas vadovaujantis LR viešojo sektoriaus atskaitomybės įstatymu, VSAFAS ir kitais LR teisės aktais, reglamentuojančiais viešojo sektoriaus subjektų grupių konsoliduotųjų finansinių ataskaitų parengimą.

Šis ataskaitų rinkinys parengtas ūkinių operacijų ir įvykių apskaitai taikant kaupimo principą bei taikant vienodus apskaitos metodus panašioms sandoriams ir kitiems įvykiams panašiomis aplinkybėmis.

Rengiant šį ataskaitų rinkinį reikšmingumo kriterijus nustatytas pagal Viešojo sektoriaus subjektų finansinių ataskaitų rinkinių konsolidavimo metodikoje rekomenduojamą reikšmingumo kriterijų. Savivaldybės reikšminga suma 2018 metais buvo laikoma tokia suma, kuri viršija 0,1 proc. savivaldybės konsoliduotojo turto, t. y. 58,14 tūkst. Eur (2017 metais – 56,23 tūkst. Eur) (pridedama buhalterinė pažyma Nr. 1).

### **Finansinių ataskaitų konsolidavimo principai**

Viešojo sektoriaus subjektų grupės (M32) finansinių ataskaitų rinkinių konsolidavimas (toliau – konsolidavimas) – vienai viešojo sektoriaus subjektų grupei priklausančių viešojo sektoriaus subjektų finansinių ataskaitų rinkinių jungimas į vieną konsoliduotųjų finansinių ataskaitų rinkinį taikant VSAFAS.

Rengiant šį ataskaitų rinkinį konsoliduotos tik savivaldybės kontroliuojamų viešojo sektoriaus subjektų finansinės ataskaitos. Konsolidavimas vykdomas sudedant finansinių ataskaitų atitinkamus straipsnius ir eliminuojant konsoliduotųjų subjektų tarpusavio ūkines operacijas ir jų rezultatus.

### **Finansinių ataskaitų valiuta**

Šiame ataskaitų rinkinyje pateikiami duomenys išreiškiami tūkstančiais Lietuvos Respublikos piniginių vienetų – eurų.

### **Nematerialus turtas**

Nematerialus turtas (toliau – NT), vertinamas ir konsoliduotoje finansinės būklės ataskaitoje, parodomas įsigijimo savikaina atėmus sukauptą amortizaciją ir nuvertėjimą.

Neriboto naudingo tarnavimo laiko NT (plėtros darbų, literatūros, mokslo ir meno kūrinių) amortizacija neskaičiuojama. Šis turtas po pirminio pripažinimo rodomas įsigijimo savikaina atėmus turto nuvertėjimo sumą.

Nematerialiojo turto amortizacijos ekonominiai normatyvai, t. y. naudingo tarnavimo laikas, nustatytas Pakruojo rajono savivaldybės įstaigose suderinus su Savivaldybės administracija.

### **Ilgalaikis materialusis turtas**

Ilgalaikis materialusis turtas (toliau – IMT), išskyrus žemę, kilnojamąsias, nekilnojamąsias kultūros vertybes ir kitas vertybes, konsoliduotose finansinėse ataskaitose yra rodomas įsigijimo savikaina atėmus sukauptą nusidėvėjimo sumą ir turto nuvertėjimo sumą. Materialusis turtas, atitinkantis visus šiuos kriterijus, skirtas tam tikroms savarankiškomis funkcijoms atlikti, t. y. prekėms

gaminti, paslaugoms teikti, nuomoti ar administraciniais tikslams; numatomas naudoti ilgiau nei vienus metus daugiau nei vieną veiklos ciklą; jo įsigijimo ar pasigaminimo savikaina ne mažesnė už Vyriausybės nustatytą minimaliąją VSS ilgalaikio materialiojo turto vertę (įsigijimo ar pasigaminimo savikainą). Paskutinis kriterijus netaikomas nekilnojamam turtui, kilnojamosioms kultūros vertybėms, kitoms vertybėms ir transporto priemonėms, išskyrus vienkartinio naudojimo.

Žemė, kilnojamosios, nekilnojamosios kultūros vertybės ir kitos vertybės po pirminio pripažinimo finansinėse ataskaitose rodomos tikrąja verte. Tikrosios vertės pokytis per ataskaitinį laikotarpį parodomas tikrosios vertės rezerve. Žemės tikroji vertė yra nustatoma vadovaujantis Nekilnojamojo turto registrą tvarkančio subjekto atliekamo masinio vertinimo duomenimis panaudojant žemės verčių žemėlapi, išskyrus atvejus, kai nustatoma nesuformuotos ir Nekilnojamojo turto registre neįregistruotos laisvos valstybinės žemės (toliau – laisva valstybinė žemė) vertė, kuri apskaičiuojama savivaldybės teritorijoje esančios laisvosios valstybinės žemės plotą padauginus iš subjekto patikėjimo teise valdomų valstybinės žemės sklypų toje savivaldybės teritorijoje vidutinės 1 ha rinkos vertės, apskaičiuotos pagal Nekilnojamojo turto registrą tvarkančio subjekto (VĮ Registro centro) atliekamo masinio vertinimo duomenis ir kai turima kitų patikimų duomenų žemės tikrajai vertei nustatyti, pavyzdžiui, nepriklausomų turto vertintojų nustatytą tam tikro žemės ploto rinkos vertę.

Neriboto naudojimo laiko IMT (žemė, kultūros vertybės, kitos vertybės), bibliotekų fondų ir knygų nusidėvėjimas neskaičiuojamas.

Muziejaus fondas apskaitoje registruojamas kaip atskiras vienetas.

Neatlygintinai gautas ilgalaikis materialusis turtas ne iš VSS registruojamas jo tikrąja verte pagal įsigijimo dienos būklę. Jei tikrosios vertės patikimai nustatyti negalima, tai ilgalaikis materialusis turtas registruojamas simboliškai vieno euro verte.

Neatlygintinai gautas IMT iš kito VSS registruojamas įsigijimo savikaina, sukauptas nusidėvėjimas bei nuvertėjimas parodomas pagal IMT perdavimo dienos būklę.

Įsigytas IMT už simbolišką mokesčių registruojamas IMT tikrąja verte, jei tikrąją vertę galima patikimai nustatyti. Jei negalima, IMT registruojamas simboliškai vieno euro verte.

IMT, kurį priimtas sprendimas parduoti, perkeliama į atsargas sprendimo priėmimo dieną. Turtas į atsargas perkeliama nurodant to turto įsigijimo savikainą, sukauptas nusidėvėjimo ir nuvertėjimo sumas.

Nebaigtai statybai, esminio pagerinimo darbams, žemei ir kultūros paveldo statiniams nusidėvėjimas neskaičiuojamas.

Išankstiniai mokėjimai už IMT priskiriami prie ilgalaikio materialiojo turto.

Ilgalaikio materialiojo turto nusidėvėjimas skaičiuojamas taikant tiesiogiai proporcingą (tiesinį) metodą pagal ilgalaikio turto nusidėvėjimo (amortizacijos) normatyvus, kurie yra patvirtinti Pakruojo rajono savivaldybės įstaigose, suderinus su Pakruojo rajono savivaldybės administracija.

## **Finansinis turtas**

Finansinis turtas (toliau – FT) – tai turtas, kuris yra pinigai ir pinigų ekvivalentai; sutartinė teisė pasikeisti finansinėmis priemonėmis su kita šalimi galimai sau palankiomis sąlygomis; įsigyti kito subjekto vertybiniai popieriai; sutartinė teisė gauti pinigus ar kitą šioje apibrėžtyje nurodytą turtą iš kito subjekto. Įvertinimo tikslais FT skirstomas į tokias grupes:

- Parduoti laikomas FT, prie kurio priskiriamos obligacijos ar kiti vertybiniai popieriai, kuriuos viešojo sektoriaus subjektas įsigyja prekybos tikslais, ir įsigytos kitų subjektų akcijos, dalininkų įnašai. Taip pat priskiriamas ilgalaikis FT, kurį viešojo sektoriaus subjektas nusprendžia parduoti. Parduoti laikomas FT konsoliduotoje finansinės būklės ataskaitoje rodomas tikrąja verte.

- Iki išpirkimo termino laikomas FT (įsigytos kitų subjektų obligacijos su išpirkimo data), kuris vertinamas amortizuota savikaina.

- Gautinos sumos, prie kurių priskiriamos ir suteiktos paskolos. Ilgalaikės vertinamos amortizuota savikaina, o trumpalaikės vertinamos įsigijimo savikaina atėmus nuvertėjimo nuostolius. FT tikrosios vertės pasikeitimas parodomas finansinės ir investicinės veiklos rezultate.

Savivaldybės investicijos į kontroliuojamus ne viešojo sektoriaus subjektus ir asocijuotuosius subjektus rodomos taikant nuosavybės metodą. Jei investicijos nustojamos vertinti

taikant nuosavybės metodą arba nurašomos iš apskaitos, nuosavybės metodo įtaka perkeliama tiesiai į einamųjų metų rezultata.

### **Nuosavybės metodo įtaka**

Nuosavybės metodas – apskaitos metodas, kai investicija iš pradžių apskaitoje registruojama įsigijimo savikaina, vėliau jos vertė didinama arba mažinama, atsižvelgiant į ūkio subjekto, į kurį investuota, investuotojui tenkančios grynojo turto dalies pokyčius po įsigijimo. Investuotojo veiklos rezultatų ataskaitoje rodoma ūkio subjekto, į kurį investuota, investuotojui tenkanti grynojo rezultato dalis. Nuosavybės metodo įtaką didina savivaldybės kontroliuojamų ne viešojo sektoriaus subjektų pelnas ir mažina – tų subjektų patirti nuostoliai.

### **Biologinis turtas**

Atsižvelgiant į paskirtį, biologinis turtas (toliau – BT) skirstomas į grupes:

- žemės ūkio veikloje naudojamas BT (gyvūnai ir augalai, kurie skirti parduoti arba gauti naują biologinį turtą, arba žemės ūkio produkcija: medžiai, javai, galvijai, žuvis);
- ne žemės ūkio veikloje naudojamas BT (gyvūnai ir augalai, kurie skirti socialiniams, kultūriniais, gamtosauginiams, moksliniams, teisės saugos, pažintiniams tikslams).

BT finansinės būklės ataskaitoje parodomas tikraja verte. Ne žemės ūkio paskirties BT grupės gyvūnai, gyvenantys labai trumpai, ir vienmečiai augalai gali būti pripažįstami ataskaitinio laikotarpio sąnaudomis jų įsigijimo momentu. Želdinių, skirtų puošybai, įsigijimo išlaidos iš karto pripažįstamos ataskaitinio laikotarpio pagrindinės veiklos sąnaudomis, jeigu jų sumos nėra reikšmingos. BT, kurį priimtas sprendimas parduoti, pergrupuojamas į atsargas to turto likutine verte tą dieną, kurią priimtas sprendimas tą turtą parduoti.

### **Ilgalaikio turto nuvertėjimas**

Savivaldybės kontroliuojami viešojo sektoriaus subjektai iki finansinių ataskaitų sudarymo datos peržiūri valdomo turto balansines vertes, kad nustatytų, ar yra kokių nors požymių, kad jų valdomo turto vertė sumažėjo. Jei tokių požymių yra, nustatoma tokio turto atsiperkamoji vertė, kuri palyginama su balansine turto verte. Jei atsiperkamoji vertė mažesnė už balansinę vertę, jų skirtumu pripažįstami nuvertėjimo nuostoliai.

### **Atsargos**

Sudarant savivaldybės konsoliduotąsias finansines ataskaitas, atsargos įvertinamos įsigijimo ar pasigaminimo savikaina. Atsargų savikainai apskaičiuoti taikomi šie atsargų skaičiavimo būdai: FIFO arba konkrečių kainų būdas. Atiduoto naudoti veikloje ūkinio inventoriaus vertė atidavimo momentu pripažįstama sąnaudomis.

VSS turtą, kurio apskaita tvarkoma nebalansinėse sąskaitose, kitam VSS perduoda iš nebalansinių sąskaitų. VSS, gavęs turtą iš nebalansinių sąskaitų, savo apskaitoje registruoja nebalansinėse sąskaitose ir, jei reikia, tik po to jį perkelia į balansą, nurodydamas jo įsigijimo savikainą arba grynąją realizavimo vertę, pirminį šio turto įsigijimo finansavimo šaltinį.

Prie atsargų priskiriamas neatiduotas naudoti ūkinis inventorių. Naudojamo inventoriaus kiekinė ir vertinė apskaita kontrolės tikslais tvarkoma nebalansinėse sąskaitose.

### **Išankstiniai apmokėjimai**

Konsoliduotosios finansinės būklės ataskaitos dalyje „Išankstiniai apmokėjimai“ rodomos:

- iš anksto sumokėtos sumos už atsargas, paslaugas, kurios bus suteiktos per 12 mėnesių nuo paskutinės ataskaitinio laikotarpio dienos, ir kitą trumpalaikį turtą;
- ateinančių laikotarpių sąnaudos (pvz., prenumeratos, nuomos) – sumos, sumokėtos einamuoju ir ankstesniu ataskaitiniais laikotarpiais, kurios bus pripažintos sąnaudomis ateinančiais ataskaitiniais laikotarpiais.

Rengiant šį ataskaitų rinkinį išankstiniai mokėjimai buvo vertinami įsigijimo savikaina.

### **Per vienerius metus gautinos sumos**

Per vienerius metus gautinos sumos – tai per 12 mėnesių nuo paskutinės ataskaitinio laikotarpio dienos gautinos sumos. Šios sumos konsoliduotoje finansinės būklės ataskaitoje rodomos verte, apskaičiuojama iš jų įsigijimo savikainos atėmus įvertintas neatgautinas sumas. Per vienerius metus gautinos sumos skirstomos į:

- gautinas trumpalaikes finansines sumas (po vienerių metų gautinų sumų einamųjų metų dalis, kurią sudaro ilgalaikių paskolų ir kitų ilgalaikių gautinų sumų einamųjų metų dalis bei gautinos trumpalaikės finansinės sumos, kurias sudaro trumpalaikės paskolos ir kitos gautinos trumpalaikės finansinės sumos);

- gautinus mokesčius ir socialines įmokas;
- gautinas finansavimo sumas;
- gautinas sumas už turto naudojimą, parduotas prekes, turtą, paslaugas;
- sukauptas gautinas sumas;
- kitas gautinas sumas (pvz., gautinos sumos iš rinkliavų, už prarastą turtą, atskaitingų asmenų grąžintinos sumos, gautini veiklos mokesčiai, palūkanos, dividendai, gautinos grąžintinos finansavimo sumos ir kt.).

### **Trumpalaikės investicijos**

Prie trumpalaikių investicijų priskiriamos investicijos į nuosavybės vertybinius popierius ir ne nuosavybės vertybinius popierius, kuriuos tikimasi realizuoti per trumpesnę nei 12 mėnesių laikotarpį skaičiuojant nuo paskutinės einamojo ataskaitinio laikotarpio dienos, išskyrus ne nuosavybės vertybinius popierius, kurie prilyginami pinigų ekvivalentams.

### **Pinigai ir pinigų ekvivalentai**

Pinigai – tai pinigai, esantys kasoje, bankų sąskaitose ir pervesti, bet dar negauti pinigai. Pinigų ekvivalentai – trumpalaikės likvidžios investicijos, kurios gali būti greitai iškeičiamos į tam tikras pinigų sumas.

### **Turto perdavimo sutartys**

*Nuoma, finansinė nuoma (lizingas)*

Ar nuoma priskirtina veiklos nuomai ar finansinei nuomai, nustatoma nuomos laikotarpio pradžioje pagal sutarties turinį.

Pagal finansinės nuomos sutartį įsigyto turto nusidėvėjimui skaičiuoti taikomi tie patys principai, kaip ir kito tos pačios grupės panašaus nuosavo ar patikėjimo teise valdomo turto nusidėvėjimui skaičiuoti.

Nutraukus sutartį, finansinės nuomos paslaugos gavėjo nuostoliai, susidarę dėl prievolės kompensuoti finansinės nuomos sutarties nutraukimo išlaidas, registruojami kaip ataskaitinio laikotarpio kitos pagrindinės veiklos sąnaudos.

Išsinuomoto turto paprastojo remonto ir eksploatavimo išlaidos pripažįstamos sąnaudomis. Išsinuomoto turto esminio pagerinimo išlaidos registruojamos kaip atskiras turto vienetas ir pripažįstamos sąnaudomis per likusį nuomos laikotarpį, jeigu tų išlaidų nuomotojas nekompensuoja.

*Panauda*

Turtas, gautas pagal panaudos sutartis, registruojamas nebalansinėse sąskaitose turto kontrolei užtikrinti. Pagal panaudos sutartį perduoto turto ir jo nusidėvėjimo bei jo sąnaudų apskaitą tvarko ir finansinėse ataskaitose rodo panaudos davėjas.

*Patikėjimo teisė*

Turtas, valdomas patikėjimo teise arba gautas kaip turtinis įnašas, registruojamas apskaitoje ir rodomas savivaldybės konsoliduotose finansinėse ataskaitose remiantis tais pačiais principais, kaip ir nuosavybės teise valdomas turtas.

### **Finansavimo sumos, finansavimo pajamos ir finansavimo sąnaudos**

Finansinėse ataskaitose finansavimo sumų (toliau – FS) straipsnyje parodomas Savivaldybės

gautas finansavimas iš valstybės biudžeto, iš savivaldybės biudžeto, iš Europos Sąjungos ir iš kitų šaltinių.

Finansavimo sąnaudos registruojamos šiais atvejais: jei Savivaldybė uždirbo pajamų, kurias skyrė finansuoti viešojo sektoriaus ir (arba) ne viešojo sektoriaus subjektų turto įsigijimo ar kitoms išlaidoms; jei savivaldybė perdavė gautas FS ne viešojo sektoriaus subjektui. FS pripažįstamos finansavimo pajamomis tais laikotarpiais, kuriais padaromos sąnaudos, kurioms kompensuoti buvo skirtos FS, t. y., kai jos panaudojamos.

Savivaldybė, gaunanti FS, kurias perduoda kitiems viešojo sektoriaus subjektams, finansavimo sąnaudų neturi.

### **Finansiniai įsipareigojimai**

Finansiniai įsipareigojimai (toliau – FĮ) skirstomi į ilgalaikius ir trumpalaikius. FĮ apskaitoje registruojami tik tada, kai VSS prisiima įsipareigojimą sumokėti pinigus ar atsiskaityti kitu finansiniu turtu. Finansinėse ataskaitose FĮ parodomi taip:

- FĮ, susiję su rinkos kainomis, – tikrąja verte;
- iš suteiktų garantijų kilę FĮ – tikrąja verte;
- kiti ilgalaikiai FĮ – amortizuota savikaina;
- trumpalaikiai FĮ – įsigijimo savikaina.

### **Atidėjiniai**

Atidėjinys – tai įsipareigojimas, kurio galutinės įvykdymo sumos arba įvykdymo laiko negalima tiksliai nustatyti, tačiau galima patikimai įvertinti.

Atidėjiniai pripažįstami ir registruojami, kai atitinka šiuos pripažinimo kriterijus:

- turimas įsipareigojimas dėl buvusio įvykio;
- tikimybė, kad įsipareigojimą reikės padengti turtu, yra didesnė už tikimybę, kad nereikės;
- įsipareigojimo suma gali būti patikimai įvertinta.

Paskutinę kiekvieno atskaitinio laikotarpio dieną atidėjiniai peržiūrimi ir jų vertė koreguojama atsižvelgiant į naujus įvykius ir aplinkybes. Ilgalaikiai atidėjiniai diskontuojami iki dabartinės jų vertės. Atidėjinys naudojamas tik tam tikslui, kuriam buvo sudarytas.

### **Mokesčių ir socialinių įmokų pajamos**

Mokesčių ir socialinių įmokų pajamos pripažįstamos pagal kaupimo principą, atsiradus mokesčio ir (arba) socialinės įmokes prievolei nepriklausomai nuo pinigų gavimo momento, išskyrus VMI fondo administruojamus mokesčius, kurių pajamos pripažįstamos pagal pinigų principą.

Taikant kaupimo principą ir pagal atitinkamo mokesčio įstatymą atsiradus mokesčio prievolei, mokesčių administratorius kartu su gauta arba gautina suma ir mokesčių pajamomis registruoja negražintinai pervestinas pajamas į biudžetus, t. y. mokesčių pajamos mažinamos negražintinai pervestinių į biudžetus pajamų suma.

Praėjusių atskaitinių laikotarpių mokesčių ir socialinių įmokų pajamų perskaičiavimas dėl atsiradusių naujų ar pasikeitusių aplinkybių, viena iš jų, kai mokesčių mokėtojai arba mokesčių administratorius patikslina praėjusių laikotarpių mokesčių deklaracijas ir ataskaitas, įtraukiamas į to laikotarpio, kai atliekamas patikslinimas, pajamas.

Mokesčių ir socialinių įmokų pajamų ir jų surinkimo, administravimo sąnaudų tarpusavio užskaita neatliekama.

### **Kitos pajamos**

Pajamos rodomos savivaldybės konsoliduotose finansinėse ataskaitose tą atskaitinį laikotarpį, kurį yra uždirbamos, nepriklausomai nuo pinigų gavimo momento. Pajamos turi būti įvertinamos ir finansinėse ataskaitose rodomos tikrąja verte.

Prie pagrindinės VSS veiklos kitų pajamų gali būti priskiriamos šios pajamos:

- rinkliavos;
- pajamos už paslaugų teikimą, jei toks paslaugų teikimas gali būti priskirtas prie VSS

pagrindinės veiklos;

- įmokų, mokamų pagal LR indėlių ir įsipareigojimų investuotojams draudimo įstatymą ir Indėlių draudimo, Įsipareigojimų investuotojams draudimo ir Pertvarkymo fondus, pajamos;
- kitos prie pagrindinės veiklos pajamų priskiriamos pajamos.  
VSS kitos veiklos pajamoms, prie kurių gali būti priskirtos šios pajamos:
- pajamos už paslaugų teikimą, jei toks paslaugų teikimas negali būti priskirtas prie pagrindinės VSS veiklos;
- pajamos iš VSS turto (atsargų, nematerialiojo, ilgalaikio materialiojo ir biologinio turto) pardavimo;
- baudų už administracinius teisės pažeidimus, kuriuos reglamentuoja LR administracinių teisės pažeidimų kodeksas ir kiti LR įstatymai dėl administracinių teisės pažeidimų ir kitos pajamos iš baudų;
- kitos 3-iajame VSAFAS nurodytos pajamos.

### **Sąnaudos**

Apskaitoje registruojamos ir pripažįstamos to ataskaitinio laikotarpio Savivaldybės sąnaudos, kai uždirbamos su jomis susijusios pajamos, neatsižvelgiant į pinigų išleidimo laiką. Veiklos rezultatų ataskaitoje sąnaudos grupuojamos pagal tai, kokią veiklą vykdant jos buvo padarytos. Sąnaudų grupės pagal veiklos rūšis: pagrindinės veiklos sąnaudos, kitos veiklos sąnaudos ir finansinės ir investicinės veiklos sąnaudos. Sąnaudų grupavimas nepriklauso nuo to, iš kokių finansavimo šaltinių ar kokių pajamų jos apmokamos.

Savivaldybės veiklos rezultatų ataskaitoje rodomos pagrindinės veiklos sąnaudos sugrupuotos pagal pagrindines valstybės funkcijas:

- bendrų valstybės paslaugų;
- gynybos;
- viešosios tvarkos ir visuomenės apsaugos;
- ekonomikos sektoriaus;
- aplinkos apsaugos;
- būsto ir komunalinio ūkio;
- sveikatos apsaugos;
- susijusios su poilsiu, kultūra ir religija;
- švietimo;
- socialinės apsaugos.

Prie kitų veiklos sąnaudų priskiriama:

- nuostoliai iš ilgalaikio materialiojo ir nematerialiojo turto perleidimo;
- sąnaudos, susijusios su atsitiktiniu turto pardavimu;
- sąnaudos, susijusios su pajamų, rodomų kitos veiklos pajamų straipsnyje, uždirbimu, tarp jų sąnaudos, susijusios su komercine veikla (turto nuoma, paslaugų teikimas ir kt.).
- delspinigiai ir baudos už sutartinių įsipareigojimų nevykdymą.

Prie finansinės ir investicinės veiklos sąnaudų priskiriama:

- nuostoliai dėl valiutų kursų pasikeitimo;
- delspinigiai ir baudos už pavėluotus atsiskaitymus;
- palūkanų sąnaudos už paskolas ir kitus skolinius įsipareigojimus;
- finansinio turto perleidimo ir perkainojimo nuostoliai;
- kitos finansinės ir investicinės veiklos sąnaudos.

Prie sąnaudų taip pat priskiriami ir nuostoliai dėl nuosavybės metodo taikymo bei sąnaudos dėl apskaitos politikos keitimo esminio klaidų taisymo poveikio ankstesniems ataskaitiniams laikotarpiams.

### **Segmentai**

Veiklos segmentas pagal valstybės funkciją – veiklos dalis, apimanti vienos valstybės

funkcijos atlikimą. Sąnaudos prie veiklos segmentų priskiriamos pagal tai, kokiomis valstybės funkcijoms vykdyti skiriami ir naudojami ištekliai. Šiame ataskaitų rinkinyje informacija pagal segmentus teikiama apie pagrindinės veiklos sąnaudas ir pinigų srautus.

### **Operacijos užsienio valiuta**

Valiutos kuras – apskaitoje taikomas euro ir užsienio valiutos santykis, nustatytas vadovaujantis LR buhalterinės apskaitos įstatymu.

Valiutos kurso ir valiutos keitimo kurso skirtumas, susidaręs keičiant valiutą, laikomas banko paslauga ir registruojamas kaip pagrindinės veiklos kitos sąnaudos.

Pajamos ir sąnaudos, atsirandančios dėl valiutos kurso pokyčių, priskiriamos prie finansinės ir investicinės veiklos.

Kiekvieno ataskaitinio laikotarpio pabaigoje nepanaudotos, neperduotos ir negražintos finansavimo sumos kartu su pinigų sąskaitoje eurais išreikšta užsienio valiutos suma įvertinamos taikant ataskaitinio laikotarpio paskutinę dieną galiojusį tos dienos užsienio valiutos kursą.

### **Perėjimas nuo anksčiau taikytos apskaitos politikos prie VSAFAS ir klaidų taisymas**

2018 metais nebuvo VSS naujai priskirtų prie savivaldybės viešojo sektoriaus subjektų grupės kontroliuojamų viešojo sektoriaus subjektų.

Pastebėtos praėjusių ataskaitinių laikotarpių esminės ir neesminės klaidos taisomos einamojo ataskaitinio laikotarpio viešojo sektoriaus subjektų finansinėse ataskaitose iki jų patvirtinimo Viešojo sektoriaus apskaitos ir ataskaitų konsolidavimo informacinėje sistemoje dienos. Jei apskaitos klaida nėra esminė, jos taisymas registruojamas toje pačioje sąskaitoje, kurioje buvo užregistruota klaidinga informacija, ir rodomas toje pačioje veiklos rezultatų ataskaitos eilutėje, kurioje buvo pateikta klaidinga informacija. Jeigu apskaitos klaida esminė, jos taisymas registruojamas tam skirtoje sąskaitoje ir rodomas veiklos rezultatų ataskaitos straipsnyje „Apskaitos politikos keitimo ir esminių klaidų taisymo įtaka“. Lyginamoji ankstesnio ataskaitinio laikotarpio finansinė informacija pateikiama tokia, kokia buvo, t. y. nekoreguojama.

### **Apskaitos politikos keitimas**

Apskaitos politikos keitimas konsoliduotose finansinėse ataskaitose rodomas taikant retrospektyvinį būdą, t. y. nauja apskaitos politika taikoma taip, lyg ji visada būtų buvusi naudojama, todėl pakeista apskaitos politika yra pritaikoma ūkinėms operacijoms ir ūkiniams įvykiams nuo jų atsiradimo. Poveikis, kurį daro apskaitos politikos keitimas einamojo ataskaitinio laikotarpio informacijai ir darytų ankstesnių ataskaitinių laikotarpių informacijai, registruojamas apskaitoje tą ataskaitinį laikotarpį, kurį apskaitos politika pakeičiama, ir rodomas einamojo ataskaitinio laikotarpio konsoliduotose finansinėse ataskaitose. Lyginamoji ankstesnio ataskaitinio laikotarpio informacija konsoliduotose finansinėse ataskaitose pateikiama tokia, kokia buvo, t. y. nėra koreguojama.

## **III SKYRIUS PASTABOS**

### **1. Nematerialusis turtas (pastaba P3)**

Nematerialiojo turto balansinės vertės pagal turto grupes pasikeitimas per ataskaitinį laikotarpį pateiktas 1 lentelėje ir šio aiškinamojo rašto P3 „Nematerialusis turtas“ (1 priedas).

**1 lentelė. Nematerialusis turtas balansine verte**

Nematerialiojo turto grupė	Paskutinė ataskaitinio laikotarpio diena	Paskutinė praėjusio ataskaitinio laikotarpio diena	Pokytis
1	2	3	4
Programinė įranga ir jos licencijos	21,20	22,37	-1,17
Kitas nematerialusis turtas	91,70	127,99	-36,29
<b>Iš viso:</b>	<b>112,90</b>	<b>150,36</b>	<b>-37,46</b>

Didžiausią dalį savivaldybės konsoliduotojo nematerialiojo turto sudarė kitas nematerialusis turtas – 91,70 tūkst. Eur (36,29 tūkst. Eur mažiau negu 2017 metais). 2018 metus palyginus su 2017 metais, matyti, kad nematerialusis turtas iš viso per metus sumažėjo 37,46 tūkst. Eur.

Per 2018 metus buvo apskaičiuota 67,16 tūkst. Eur nematerialiojo turto amortizacija ir ataskaitinio laikotarpio pabaigoje sukaupta amortizacijos suma sudarė 1 070,91 tūkst. Eur. Per 2018 metus nematerialiojo turto įsigyta už 30,40 tūkst. Eur (2017 metais buvo įsigyta už 13,08 tūkst. Eur), neatlygintinai gauto turto 2018 metais nebuvo. Nurašyto nematerialiojo turto suma per ataskaitinį laikotarpį sudarė 6,12 tūkst. Eur (2017 metais buvo 337,03 tūkst. Eur). Nematerialiojo turto, kuris visiškai amortizuotas, tačiau vis dar naudojamas veikloje, įsigijimo savikainą 2018 metais sudarė 16,91 tūkst. Eur, t. y. 1,42 tūkst. Eur daugiau negu 2017 metais (2 priedas).

Valstybei nuosavybės teise priklausančio, savivaldybės patikėjimo teise valdomo nematerialiojo turto balansinė vertė ataskaitinio laikotarpio pabaigoje sudarė 8,04 tūkst. Eur (praėjusiu ataskaitiniu laikotarpio pabaigoje buvo 16,81 tūkst. Eur). Visa nematerialiojo turto suma priskirta prie programinės įrangos ir jos licencijų (3 priedas).

## 2. Ilgalaikis materialusis turtas (pastaba P4)

Ilgalaikio materialiojo turto balansinės vertės pagal turto grupes pasikeitimas per ataskaitinį laikotarpį pateiktas 2 lentelėje ir šio aiškinamojo rašto lentelėje P4 „Ilgalaikis materialusis turtas“ (4 priedas).

2 lentelė. Ilgalaikis materialusis turtas balansine verte

Ilgalaikio materialiojo turto grupė	Paskutinė ataskaitinio laikotarpio diena	Paskutinė praėjusio ataskaitinio laikotarpio diena	Pokytis
1	2	3	4
Žemė	22,79	17,38	5,41
Pastatai	15 659,95	15 764,11	-104,16
Infrastruktūros ir kiti statiniai	13 675,27	13 758,38	-83,11
Nekilnojamosios kultūros vertybės	9 201,10	9 173,90	27,20
Mašinos ir įrenginiai	590,90	560,84	30,06
Transporto priemonės	444,46	402,84	41,62
Kilnojamosios kultūros vertybės	38,83	35,80	3,03
Baldai ir biuro įranga	239,53	251,45	-11,92
Kitas ilgalaikis materialusis turtas	1 231,14	1 294,69	-63,55
Nebaigta statyba ir išankstiniai mokėjimai	8 045,06	6 722,36	1 322,70
<b>Iš viso:</b>	<b>49 149,04</b>	<b>47 981,75</b>	<b>1 167,29</b>

Didžiausią dalį savivaldybės konsoliduotojo ilgalaikio materialiojo turto sudarė pastatai – 15 659,95 tūkst. Eur (iš jų gyvenamieji pastatai – 3 330,37 tūkst. Eur) ir infrastruktūros ir kiti statiniai – 13 675,27 tūkst. Eur. 2018 metus palyginus su 2017 metais, matyti, kad materialusis turtas iš viso per metus padidėjo 1 167,29 tūkst. Eur.

Per 2018 metus buvo apskaičiuotas 1 875,88 tūkst. Eur ilgalaikio materialiojo turto nusidėvėjimas ir ataskaitinio laikotarpio pabaigoje sukaupta nusidėvėjimo suma iš viso sudarė 53 292,99 tūkst. Eur. Ilgalaikio materialiojo turto nuvertėjimo suma 2018 metais sudarė 206,90 tūkst. Eur.

Tikroji vertė ataskaitinio laikotarpio pabaigoje sudarė 8 786,59 tūkst. Eur, per 2018 metus tikrosios vertės padidėjimas sudarė 7,28 tūkst. Eur (ataskaitinio laikotarpio pradžioje buvo 8 779,32 tūkst. Eur).

Per 2018 metus ilgalaikio materialiojo turto buvo įsigyta už 3 562,93 tūkst. Eur (2017 metais – 2 408,88 tūkst. Eur), iš jų neatlygintinai gauto turto 521,13 tūkst. Eur (2017 metais – 332,49 tūkst. Eur). Nurašyto ilgalaikio materialiojo turto suma per ataskaitinį laikotarpį sudarė 54,55 tūkst. Eur (2017

metais nurašyto ilgalaikio materialiojo turto buvo už 147,06 tūkst. Eur). Ilgalaikio materialiojo turto, kuris yra visiškai nudėvėtas, tačiau vis dar naudojamas veikloje, įsigijimo savikainą sudarė 1 830,15 tūkst. Eur (2017 metais – 1 867,44 tūkst. Eur). Nebenaudojamo veikloje materialiojo turto likutinė vertė ataskaitinių metų pabaigoje buvo lygi nuliui (5 priedas).

Pagal panaudos sutartis perduoto turto balansinė vertė ataskaitinio laikotarpio pabaigoje sudarė 20,53 tūkst. Eur (2017 metais buvo 11,90 tūkst. Eur).

Pagal panaudos sutartis 2018 metų pabaigoje gauto turto vertė sudarė – 2 382,22 tūkst. Eur, iš jų: nematerialiojo turto – 7,66 tūkst. Eur (2017 metais – 8,01 tūkst. Eur), ilgalaikio materialiojo turto – 2 372,67 tūkst. Eur (2017 metais buvo 175,37 tūkst. Eur daugiau), atsargų – 1,88 tūkst. Eur (2017 metais – 5,24 tūkst. Eur). Pagal panaudos sutartis perduoto turto balansinė vertė ataskaitinio laikotarpio pabaigoje lygi 20,53 tūkst. Eur (praėjusio ataskaitinio laikotarpio pabaigoje – 11,90 tūkst. Eur), iš kurių didžiausią dalį sudaro kiti pastatai – 19,09 tūkst. Eur (6 priedas).

Turto, naudojamo pagal finansinę nuomą (lizingą), balansinė vertė ataskaitinio laikotarpio pabaigoje sudarė 21,19 tūkst. Eur (7 priedas).

Valstybei nuosavybės teise priklausančio, savivaldybės patikėjimo teise valdomo ilgalaikio materialiojo turto balansinė vertė ataskaitinio laikotarpio pabaigoje sudarė 5 023,76 tūkst. Eur, t. y. 349,00 tūkst. Eur mažiau, negu buvo praėjusio ataskaitinio laikotarpio pabaigoje. Didžiausią dalį viso ilgalaikio materialiojo turto sudaro infrastruktūros ir kiti statiniai – 4 979,55 tūkst. Eur (t. y. 99,11 proc.) (8 priedas).

### 3. Ilgalaikis finansinis turtas (pastaba P5)

Ilgalaikis finansinis turtas ataskaitinio laikotarpio pabaigoje sudarė 5 170,52 tūkst. Eur (2017 metais buvo 4 850,96 tūkst. Eur), iš kurių 5 119,86 tūkst. Eur investicijos į kontroliuojamus ne viešojo sektoriaus ir asocijuotuosius subjektus (2017 metais buvo 4 849,84 tūkst. Eur) (3 lentelė).

3 lentelė. Ilgalaikio finansinio turto pokyčiai

Ilgalaikio finansinio turto grupė	Paskutinė ataskaitinio laikotarpio diena	Paskutinė praėjusio ataskaitinio laikotarpio diena	Pokytis
1	2	3	4
Investicijos į kontroliuojamus ne viešojo sektoriaus subjektus ir asocijuotuosius subjektus	5 119,86	4 849,84	270,02
Kitas ilgalaikis finansinis turtas	50,66	1,11	49,55
<b>Iš viso:</b>	<b>5 170,52</b>	<b>4 850,95</b>	<b>319,57</b>

Kontroliuojantysis subjektas savo finansinėse ataskaitose investicijas į kontroliuojamus viešojo sektoriaus subjektus rodo taikydamas savikainos metodą, o investicijas į kontroliuojamus ne viešojo sektoriaus subjektus – taikydamas nuosavybės metodą. Ataskaitinio laikotarpio pabaigoje viešojo sektoriaus subjektas investicijų į kontroliuojamus ne viešojo sektoriaus subjektus vertę nustato taikydamas nuosavybės metodą ir investicijos vertės pokytį rodo finansinės būklės ataskaitos straipsnyje „Nuosavybės metodo įtaka“ neatsižvelgdamas į investicijų finansavimo šaltinį. Informacija apie Savivaldybės kontroliuojamas akcines ir uždarusias akcines bendroves nei jų ataskaitinio laikotarpio rezultatus pateikta 4 lentelėje.

4 lentelė. Informacija apie savivaldybės kontroliuojamus subjektus

Eil. Nr.	Subjekto tipas ir pavadinimas	Valdomų akcijų (dalininko įnašų) dalis (proc.)	Investicijos dydis nominaliąja verte	Grynasis ataskaitinio laikotarpio rezultatas, iš viso	Nuosavas kapitalas arba grynasis turtas, iš viso
1	2	3	4	5	6
1.	Kontroliuojamos akcinės ir uždarusios akcinės bendrovės	x	5 173,18	247,78	10 858,50

1.1.	UAB „Pakruojo vandentiekis“	100,00	3 589,51	60,26	3 656,53
1.2.	AB „Pakruojo autotransportas“	91,93	232,91	-12,75	274,10
1.3.	UAB „Pakruojo šiluma“	100,00	804,85	1,05	754,20
1.4.	UAB „Toksika“	0,06	3,84	200,90	5 880,14
1.5.	UAB „Pakruojo komunalininkas“	100,00	542,07	-1,68	293,53

Kontroliuojamų akcinių ir uždarytų akcinių bendrovių jungtinė finansinės būklės ataskaita (balansas) pateikta šio aiškinamojo rašto 29 priede.

#### 4. Biologinis turtas

Biologinio turto savivaldybėje 2018 metais nebuvo.

#### 5. Atsargos (pastaba P8)

Atsargų vertė 2018 m. gruodžio 31 d. pagal grupes pateikta 5 lentelėje ir 9 priede.

5 lentelė. Atsargų vertė pagal grupes

Eil. Nr.	Atsargų grupės	Paskutinė ataskaitinio laikotarpio diena	Paskutinė praėjusio ataskaitinio laikotarpio	Pokytis
1	2	3	4	5
1.	Medžiagos, žaliavos ir ūkinis inventorių	302,17	256,56	45,61
2.	Pagaminta produkcija ir atsargos, skirtos parduoti	0,77	1,12	-0,35
3.	Ilgalaikis materialusis ir biologinis turtas, skirtas	50,20	0,00	50,20
	<b>Iš viso:</b>	<b>353,14</b>	<b>257,68</b>	<b>95,46</b>

Savivaldybės konsoliduotųjų atsargų likutis paskutinę ataskaitinio laikotarpio dieną iš viso buvo 353,14 tūkst. Eur, didžiausią dalį sudarė medžiagos, žaliavos ir ūkinis inventorių (302,17 tūkst. Eur). 2018 metus palyginus su 2017 metais atsargų vertė padidėjo 95,46 tūkst. Eur.

Valstybei nuosavybės teise priklausančių, savivaldybės patikėjimo teise valdomų atsargų balansinė vertė ataskaitinio laikotarpio pabaigoje sudarė 3,27 tūkst. Eur, taip pat, kaip buvo praėjusio ataskaitinio laikotarpio pabaigoje. Visos atsargos priskirtos medžiagų, žaliavų ir ūkinio inventoriaus grupei (10 priedas).

#### 6. Išankstiniai apmokėjimai (pastaba P9)

Informacija apie išankstinius apmokėjimus paskutinę ataskaitinio laikotarpio dieną pateikta šio aiškinamojo rašto 6 lentelėje ir 11 priede.

6 lentelė. Išankstiniai apmokėjimai

Eil. Nr.	Straipsniai	Paskutinė ataskaitinio laikotarpio diena	Paskutinė praėjusio ataskaitinio laikotarpio	Pokytis
1	2	3	4	5
1.	Išankstinių apmokėjimų įsigijimo savikaina	18,22	12,43	5,79
1.1.	Išankstiniai apmokėjimai tiekėjams	6,29	5,56	0,73
1.2.	Kiti išankstiniai apmokėjimai	0,60	0,18	0,42
1.3.	Kitos ateinančių laikotarpių sąnaudos	11,33	6,69	4,64
2.	Išankstinių apmokėjimų nuvertėjimas	0,00	0,00	0,00
3.	<b>Išankstinių apmokėjimų balansinė vertė (1-2)</b>	<b>18,22</b>	<b>12,43</b>	<b>5,79</b>

2018 m. gruodžio 31 d. savivaldybės išankstinių apmokėjimų įsigijimo savikaina ir balansinė vertė sudarė 18,22 tūkst. Eur.

Didžiausią dalį išankstinių apmokėjimų sudarė kitos ateinančių laikotarpių sąnaudos – 11,33 tūkst. Eur (62,18 proc.) ir išankstiniai apmokėjimai tiekėjams – 6,29 tūkst. Eur (34,52 proc.). 2018

metus palyginus su 2017 metais išankstinių apmokėjimų balansinė vertė padidėjo 5,79 tūkst. Eur.

## 7. Per vienerius metus gautinos sumos (pastaba P10)

Informacija apie per vienerius metus gautinas sumas pateikta šio aiškinamojo rašto 7 lentelėje ir 12 priede.

7 lentelė. Informacija apie per vienerius metus gautinas sumas

Eil. Nr.	Straipsniai	Paskutinė ataskaitinio laikotarpio diena		Paskutinė praėjusio ataskaitinio laikotarpio diena	
		Iš viso	Tarp jų viešojo sektoriaus subjektams	Iš viso	Tarp jų viešojo sektoriaus subjektams
1	2	3	4	5	6
1.	Per vienus metus gautinų sumų įsigijimo savikaina, iš viso (1.1+1.2+1.3+1.4+1.5+1.6)	2 054,71	1 561,68	1 809,41	1 404,38
1.1.	Gautinos finansavimo sumos	1,58	230,97	0,34	0,34
1.2.	Gautini mokesčiai ir socialinės įmokos	230,97	230,97	341,81	341,81
1.2.1	Gautini mokesčiai	230,97	457,32	341,81	341,81
1.3.	Gautinos sumos už turto naudojimą, parduotas prekes, turtą, paslaugas	573,95		311,25	231,96
1.3.1	Gautinos sumos už turto naudojimą	94,10		56,85	
1.3.2	Gautinos sumos už parduotas prekes	0,25		0,03	
1.3.3	Gautinos sumos už suteiktas paslaugas	478,32	457,32	252,29	231,96
1.3.4	Gautinos sumos už parduotą ilgalaikį turtą	0,25		0,30	
1.3.5	Kitos	1,03		1,77	
1.4.	Gautinos sumos už konfiskuotą turtą, baudos ir kitos netesybos	4,28		4,99	
1.5.	Sukauptos gautinos sumos	894,17	872,61	829,38	829,38
1.5.1	Iš biudžeto	552,19	552,19	484,30	484,30
1.5.2	Kitos	341,98	320,42	345,08	345,08
1.6.	Kitos gautinos sumos	349,76	0,79	321,64	0,89
2.	Per vienus metus gautinų sumų nuvertėjimas ataskaitinio laikotarpio pabaigoje	-50,05		-12,15	
3.	Per vienus metus gautinų sumų balansinė vertė (1-2)	2 004,66	1 561,68	1 797,27	1 404,38

2018 metais savivaldybės per vienerius metus gautinos sumos sudarė 2 004,66 tūkst. Eur (2017 metais – 1 797,27 tūkst. Eur), iš jų iš viešojo sektoriaus subjektų 1 561,68 tūkst. Eur. Didžiausią dalį per vienerius metus gautinų sumų sudarė sukauptos gautinos sumos – 894,17 tūkst. Eur. 2018 metais jos buvo 64,79 tūkst. Eur didesnės. 2018 metus palyginus su 2017 metais, per vienerius metus gautinų sumų balansinė vertė iš viso padidėjo 207,39 tūkst. Eur arba 11,54 proc.

## 8. Pinigai ir pinigų ekvivalentai

Pinigai ir pinigų ekvivalentai ataskaitinio laikotarpio pabaigoje sudarė 1 334,33 tūkst. Eur, iš kurių 246,34 tūkst. Eur pinigai iš valstybės biudžeto (įskaitant Europos Sąjungos finansinę paramą), 400,79 tūkst. Eur iš savivaldybės biudžeto (iš jų 399,57 tūkst. Eur savivaldybės išdo pinigų likutis bankų sąskaitose) ir 687,20 tūkst. Eur iš kitų šaltinių. 2018 metus palyginus su 2017 metais, pinigų likutis padidėjo 157,84 tūkst. Eur arba 13,42 proc.

## 9. Finansavimo sumos (pastaba P12)

Finansavimo sumos pagal šaltinį, tikslinę paskirtį ir jų pokyčiai per ataskaitinį laikotarpį pateikti šio aiškinamojo rašto lentelėje P12 „Finansavimo sumos“ (13 priedas).

Finansavimo sumų likutis ataskaitinio laikotarpio pabaigoje sudarė 24 575,34 tūkst. Eur (praėjusių ataskaitinių metų pabaigoje likutis buvo 1 709,78 tūkst. Eur mažesnis), iš kurių didžiausią dalį sudaro finansavimo sumos iš valstybės biudžeto, t. y. 13 708,64 tūkst. Eur (55,78 proc.) visų finansavimo sumų. Nemaža dalis atitenka finansavimo sumoms iš Europos Sąjungos, t. y. 8 825,55 tūkst. Eur (35,91 proc.) Iš kitų šaltinių finansavimo sumos sudarė 2 041,15 tūkst. Eur (8,31 proc.). Iš savivaldybės biudžeto finansavimo sumos tiek ataskaitinio laikotarpio pradžioje, tiek ataskaitinio laikotarpio pabaigoje buvo lygios nuliui, nes šioje ataskaitoje parodomas tik lėšos, gautos iš šalies. Finansavimo sumų likutis atspindi nenudėvėto turto, nenurašytų atsargų ir pinigų likučių sumą.

2018 metus palyginus su 2017 metais, finansavimo sumos iš viso padidėjo 7,48 proc. Iš valstybės biudžeto finansavimo sumos padidėjo 3,53 proc. iš Europos Sąjungos finansavimo sumos padidėjo 14,80 proc., iš kitų šaltinių padidėjo 5,38 proc.

#### 10. Finansiniai įsipareigojimai (pastaba P13, 14, 17)

Savivaldybės ilgalaikiai finansiniai įsipareigojimai paskutinę ataskaitinio laikotarpio dieną sudarė 1 187,13 tūkst. Eur. Šią sumą sudaro savivaldybės išdo ilgalaikiai finansiniai įsipareigojimai – paskolos iš bankų investiciniams projektams apmokėti – 1 092,58 tūkst. Eur, 42,92 tūkst. Eur Savivaldybės administracijos ilgalaikiai įsipareigojimai ir finansinės nuomos (lizingo) įsipareigojimai – 12,46 tūkst. Eur (VŠĮ Pakruojo ligoninės) bei 39,17 tūkst. Eur (Savivaldybės administracijos). 2018 metus palyginus su 2017 metais, ilgalaikiai finansiniai įsipareigojimai sumažėjo 68,22 tūkst. Eur. Kiti ilgalaikiai įsipareigojimai ataskaitinio laikotarpio pabaigoje sudarė 38,09 tūkst. Eur. Savivaldybės trumpalaikiai įsipareigojimai siekė 3 966,28 tūkst. Eur, iš kurių didžiausią dalį sudarė tiekėjams mokėtinos sumos – 1 383,26 tūkst. Eur (34,88 proc.), sukauptos mokėtinos sumos – 1 148,76 tūkst. Eur (28,96 proc.) ir ilgalaikių įsipareigojimų einamųjų metų dalis – 771,18 tūkst. Eur (19,44 proc.). Iš visos ilgalaikių įsipareigojimų einamosios metų dalies 42,70 tūkst. Eur sudaro finansinės nuomos (lizingo) įsipareigojimai. Kitų ilgalaikių įsipareigojimų einamųjų metų dalis – 132,05 tūkst. Eur, iš kurių 14,93 tūkst. Eur sudaro apskaičiuoto grąžintino neišmokėto darbo užmokesčio kompensacijos dalis, išmokėtina 2020 metais (14-16 priedai).

2018 metų pabaigoje savivaldybės vardu prisiimtose paskolose buvo su kintama ir su fiksuota palūkanų norma. Informacija apie paskolų įvykdymo terminus ir palūkanų normas pateikta 8 lentelėje (17 priedas).

8 lentelė. Informacija apie paskolų įvykdymo terminus ir palūkanų normas

Eil. Nr.	Paskolos grąžinimo terminas	Paskolos su fiksuota palūkanų norma	Paskolos su kintama palūkanų norma
1	2	4	5
1.	Per vienerius metus	2,00	594,00
1.1.	Ilgalaikių paskolų einamųjų metų dalis	2,00	594,00
2.	Nuo vienerių iki penkerių metų	151,00	890,00
3.	Po penkerių metų	30,00	63,00
4.	Iš viso paskolų (1+2+3)	184,00	1 548,00

Didžiąją dalį savivaldybės prisiimtų paskolų su kintama palūkanų norma sudaro nuo vienerių iki penkerių metų, t. y. 890,00 tūkst. Eur (57,49 proc.), ilgalaikių paskolų einamųjų metų dalis, kuri sudaro 38,37 proc. visų paskolų, ir po penkerių metų prisiimtose paskolose sudaro 4,07 proc. visų paskolų.

Informacija apie gautas paskolas ataskaitinio laikotarpio pabaigoje pateikta 9 lentelėje (18 priedas).

9 lentelė. Gautos paskolos ir išleisti ne nuosavybės vertybiniai popieriai pagal grąžinimo ir išpirkimo laikotarpius paskutinę ataskaitinio laikotarpio dieną

Eil. Nr.	Išpirkimo arba grąžinimo terminas	Nominalioji finansinių įsipareigojimų vertė	Balansinė finansinių įsipareigojimų vertė
1	2	3	4
1.	Vieneri metai	596,44	596,44

2.	Nuo vienerių iki dvejų metų	513,27	513,27
3.	Nuo dvejų iki trejų metų	329,47	329,47
4.	Nuo trejų iki ketverių metų	109,54	109,54
5.	Nuo ketverių iki penkerių metų	86,89	86,89
6.	Ilgesnis kaip penkeri metai	96,33	96,33
7.	<b>Iš viso:</b>	<b>1 731,94</b>	<b>1 731,94</b>

Paskolų, dėl kurių suteiktos garantijos, likutis ataskaitinio laikotarpio pabaigoje sudarė 595,86 tūkst. Eur, iš kurių UAB „Pakruojo šiluma“ už 279,86 tūkst. Eur ir UAB „Pakruojo vandentiekis“ už 316,00 tūkst. Eur. (t. y. 75,01 tūkst. Eur daugiau, negu buvo praėjusio ataskaitinio laikotarpio pabaigoje) (19 priedas).

Informacija apie trumpalaikes mokėtinas sumas pateikta 10 lentelėje (20 priedas).

**10 lentelė. Informacija apie kai kurias trumpalaikes mokėtinas sumas**

Eil. Nr.	Straipsniai	Paskutinė ataskaitinio laikotarpio diena		Paskutinė praėjusio ataskaitinio laikotarpio	
		Iš viso	Tarp jų viešojo sektoriaus subjektams	Iš viso	Tarp jų viešojo sektoriaus subjektams
1	2	3	4	5	6
1.	Su darbo santykiais susiję įsipareigojimai	221,43	220,27	260,50	248,68
2.	Tiekėjams mokėtinos sumos	1 383,26	13,30	1 373,12	12,02
3.	Sukauptos mokėtinos sumos	1 148,76	349,32	1 042,96	380,73
3.1.	Sukauptos finansavimo sąnaudos	4,85	9,76	3,46	8,37
3.2.	Sukauptos atostoginių sąnaudos	1 137,15	337,71	985,56	323,33
3.3.	Kitos sukauptos sąnaudos	5,45	0,55	4,91	0,00
3.4.	Kitos sukauptos mokėtinos sumos	1,31	1,31	49,03	49,03
4.	Kiti trumpalaikiai įsipareigojimai	15,02	0,28	11,60	9,50
4.1.	Gauti išankstiniai apmokėjimai	0,48	0,26	0,61	0,61
4.2.	Kitos mokėtinos sumos	14,54	0,02	10,99	8,89
5.	<b>Kai kurių trumpalaikių mokėtinų sumų balansinė vertė (1+2+3+4)</b>	<b>2 768,48</b>	<b>583,17</b>	<b>2 688,18</b>	<b>650,92</b>

Didžiausią dalį sudaro tiekėjams mokėtinos sumos – 1 383,26 tūkst. Eur (49,96 proc.), t. y. 10,14 tūkst. Eur daugiau, negu buvo 2017 metais ir sukauptos mokėtinos sumos – 1 148,76 tūkst. Eur (41,49 proc), iš kurių sukauptos atostoginių sąnaudos sudaro 1 137,15 tūkst. Eur (98,99 proc. nuo visų sukauptų mokėtinų sumų). Sukauptos mokėtinos sumos – tai ne skolos, o tik privalomos apskaičiuoti sumos, iš kurių didžiąją dalį sudaro nepanaudotas atostogų rezervas.

Kiti trumpalaikiai įsipareigojimai ataskaitinio laikotarpio pabaigoje sudarė – 15,02 tūkst. Eur, arba 3,42 tūkst. Eur daugiau, negu sudarė 2017 metais. Iš viso trumpalaikių mokėtinų sumų ataskaitinio laikotarpio pabaigoje buvo 2 768,48 tūkst. Eur arba 80,30 tūkst. Eur daugiau, negu buvo 2017 metais.

### 11. Grynasis turtas (pastaba P18)

Savivaldybės grynasis turtas paskutinę ataskaitinio laikotarpio dieną sudarė 28 375,98 tūkst. Eur (2017 metais buvo 27 823,64 tūkst. Eur), iš jų: sukauptas perviršis prieš nuosavybės metodo įtaką siekė 19 751,71 tūkst. Eur., iš kurių 526,40 tūkst. Eur einamųjų metų perviršis, 19 225,31 tūkst. Eur ankstesniųjų metų perviršis. Nuosavybės metodo įtaka, parodyta 2018 metais, sudarė -166,87 tūkst. Eur (2017 metais buvo -186,15 tūkst. Eur), tikrosios vertės rezervai 2018 metų pabaigoje sudarė 8 791,14 tūkst. Eur.

### 12. Mokesčių pajamos (pastaba P19)

Informacija apie mokesčių sumas pagal atskirą mokesčių grynąją vertę pateikta 11 lentelėje (21 priedas).

11 lentelė. Mokesčių sumos pagal atskirą mokesčių grynąją vertę

Eil. Nr.	Mokesčių pajamos	Ataskaitinis laikotarpis	Praėjęs ataskaitinis laikotarpis	Pokytis
1	2	3	4	5
<b>1.</b>	<b>Pajamų ir pelno mokesčių, iš viso</b>	<b>10 556,63</b>	<b>8 801,99</b>	<b>1 754,64</b>
1.1	Gyventojų pajamų mokestis	10 556,63	8 801,99	1 754,64
<b>2.</b>	<b>Turto mokesčių, iš viso</b>	<b>968,42</b>	<b>806,32</b>	<b>162,10</b>
2.1	Žemės mokestis	658,15	532,49	125,66
2.2	Paveldimo turto mokestis	15,65	8,97	6,68
2.3	Nekilnojamojo turto mokestis	294,62	264,86	29,76
<b>3.</b>	<b>Kitų mokesčių, iš viso</b>	<b>450,05</b>	<b>441,15</b>	<b>8,90</b>
3.1	Mokestis už valstybinius gamtos išteklius	450,05	441,15	8,90
<b>4.</b>	<b>Mokesčių pajamų iš viso</b>	<b>11 975,10</b>	<b>10 049,46</b>	<b>1 925,64</b>

2018 metais savivaldybės mokesčių pajamos sudarė 11 975,10 tūkst. Eur. Daugiausia per ataskaitinį laikotarpį pripažinta gyventojų pajamų mokesčio – 10 556,63 tūkst. Eur, t. y. 88,15 proc. visų mokesčių pajamų. Iš turto mokesčių daugiausia surinkta žemės mokesčio – 658,15 tūkst. Eur (23,60 proc. daugiau negu 2017 metais), nekilnojamojo turto mokesčio – 294,62 tūkst. Eur (22,47 proc. daugiau negu 2017 metais). 2018 metus palyginus su 2017 metais, mokesčių pajamos iš viso padidėjo 1 925,64 tūkst. Eur, iš jų: gyventojų pajamų mokesčio pajamos padidėjo 1 754,64 tūkst. Eur, žemės mokesčio padidėjo – 125,66 tūkst. Eur, paveldimo turto mokestis padidėjo 6,68 tūkst. Eur, nekilnojamojo turto mokesčio pajamos padidėjo 29,76 tūkst. Eur. Kiti mokesčiai iš viso padidėjo 8,90 tūkst. Eur, iš kurių visos pajamos už valstybinius gamtos išteklius.

### 13. Kitos pajamos (pastaba P21)

Informacija apie 2018 metų pagrindinės veiklos kitas pajamas pateikta 12 lentelėje, o apie kitos veiklos pajamas ir sąnaudas – 13 lentelėje (22, 23 priedai).

12 lentelė. Pagrindinės veiklos kitos pajamos

Eil. Nr.	Straipsniai	Ataskaitinis laikotarpis	Praėjęs ataskaitinis laikotarpis	Pokytis
1	2	3	4	5
<b>1.</b>	<b>Apskaičiuotos pagrindinės veiklos kitos pajamos</b>	<b>5679,39</b>	<b>5207,39</b>	<b>472,00</b>
1.1.	Pajamos iš rinkliavų	717,03	735,25	-18,22
1.2.	Suteiktų paslaugų pajamos	4893,75	4394,02	499,73
1.3.	Kitos	68,61	78,12	-9,51
<b>2.</b>	<b>Pervestinos į biudžetą pagrindinės veiklos kitos pajamos</b>	<b>1427,39</b>	<b>0,00</b>	<b>1427,39</b>
<b>3.</b>	<b>Pagrindinės veiklos kitos pajamos</b>	<b>7106,79</b>	<b>5207,39</b>	<b>1899,40</b>

13 lentelė. Kitos veiklos pajamos ir sąnaudos

<b>1.</b>	<b>Kitos veiklos pajamos</b>	<b>638,43</b>	<b>532,02</b>	<b>106,41</b>
1.1.	Pajamos iš atsargų pardavimo	0,62	0,71	-0,09
1.2.	Ilgalaikio materialiojo, nematerialiojo ir biologinio turto pardavimo pelnas	29,03	28,20	0,83
1.3.	Nuomos pajamos	592,81	500,10	92,71
1.4.	Suteiktų paslaugų, išskyrus nuomą, pajamos	0,94	0,87	0,07
1.5.	Kitos	15,04	2,14	12,90
<b>2.</b>	<b>Pervestinos į biudžetą kitos veiklos pajamos</b>	<b>-11,32</b>	<b>-11,89</b>	<b>-0,57</b>
<b>3.</b>	<b>Kitos veiklos sąnaudos</b>	<b>-11,66</b>	<b>-6,59</b>	<b>5,07</b>
3.1.	Sunaudotų ir parduotų atsargų savikaina	-0,29	-0,21	0,08
3.2.	Nuostoliai iš ilgalaikio turto perleidimo	-9,90	-6,36	3,54
3.3.	Kitos veiklos sąnaudos	-1,47	-0,01	1,46
<b>4.</b>	<b>Kitos veiklos rezultatas</b>	<b>615,45</b>	<b>513,54</b>	<b>101,91</b>

Pagrindinės veiklos kitos pajamos 2018 metais buvo 7 106,79 tūkst. Eur, t. y. 1 899,40 tūkst. Eur didesnės negu 2017 metais, iš kurių daugiausia sudarė suteiktų paslaugų pajamos 4 893,75 tūkst. Eur (2017 metais buvo 4 394,02 tūkst. Eur). Kitos pajamos ataskaitinio laikotarpio pabaigoje sumažėjo 9,51 tūkst. Eur.

Kitos veiklos pajamos ataskaitinio laikotarpio pabaigoje sudarė 638,43 tūkst. Eur (2017 metais – 532,02 tūkst. Eur), iš kurių 592,81 tūkst. Eur sudarė nuomos pajamos, kurios, palyginus su praėjusiu ataskaitiniu laikotarpiu, padidėjo 92,71 tūkst. Eur. Kitos veiklos rezultatas, 2018 metus palyginus su 2017 metais, padidėjo 101,91 tūkst. Eur.

#### **14. Pagrindinės veiklos sąnaudos pagal segmentus**

Šio aiškinamojo rašto lentelėje P2 „Informacija pagal segmentus“ (24, 25 priedai) detalizuojami savivaldybės naudojami ištekliai pagal savivaldybės atliekamas funkcijas. Per 2018 metus iš viso buvo padaryta 32 422,14 tūkst. Eur pagrindinės veiklos sąnaudų, t. y. 2 893,00 tūkst. Eur daugiau, nei buvo 2017 metais.

Viešojo sektoriaus subjektų darbo užmokesčiui su socialinio draudimo įmokomis finansuoti buvo padaryta 16 586,94 tūkst. Eur sąnaudų (51,16 proc. visų pagrindinės veiklos sąnaudų), iš kurių daugiausiai teko švietimo funkcijai – 7 710,63 tūkst. Eur (46,49 proc. visų darbo užmokesčio ir socialinio draudimo sąnaudų) ir sveikatos apsaugos funkcijai – 3 772,40 tūkst. Eur (22,74 proc. visų darbo užmokesčio ir socialinio draudimo sąnaudų).

Mažiausiai darbo užmokesčio sąnaudų atiteko gynybos funkcijai – 20,42 tūkst. Eur (0,12 proc. visų darbo užmokesčio ir socialinio draudimo sąnaudų), aplinkos apsaugos funkcijai nebuvo padaryta šių sąnaudų iš viso. 2018 metus palyginus su 2017 metais, darbo užmokesčio ir socialinio draudimo sąnaudos padidėjo 1 259,07 tūkst. Eur.

Nusidėvėjimo ir amortizacijos sąnaudos yra nepiniginis straipsnis, rodantis ilgalaikio materialiojo ir nematerialiojo turto sunaudojimą. Ataskaitinio laikotarpio pabaigoje jos sudarė 1 943,04 tūkst. Eur arba 64,03 tūkst. Eur daugiau, nei buvo 2017 metais. Šių sąnaudų didžiausia dalis tenka bendros valstybės paslaugų funkcijai, kurios sąnaudos sudarė 973,04 tūkst. Eur (50,08 proc. visų nusidėvėjimo ir amortizacijos sąnaudų).

Komunalinių paslaugų ir ryšių sąnaudų daugiausiai padarė švietimo – 496,57 tūkst. Eur (49,20 proc.), sveikatos apsaugos – 174,13 tūkst. Eur (17,25 proc.), poilsio, kultūros ir religijos – 88,81 tūkst. Eur (8,80 proc.), bendros valstybės paslaugų – 83,02 tūkst. Eur (8,22 proc.), socialinės apsaugos – 83,63 tūkst. Eur (8,29 proc.), funkcijas vykdantys viešojo sektoriaus subjektai. 2018 metus palyginus su 2017 metais, komunalinių paslaugų ir ryšių sąnaudos padidėjo 6,35 tūkst. Eur arba 0,63 proc.

Komandiruočių sąnaudų 2018 metais daugiausiai teko bendrų valstybės paslaugų funkcijai (43,14 proc.) ir poilsio, kultūros ir religijos funkcijai (16,57 proc.). Palyginus su praėjusiais ataskaitiniais metais, komandiruočių sąnaudos padidėjo 9,62 tūkst. Eur.

Transporto sąnaudos, 2018 metus palyginus su 2017 metais, padidėjo 57,59 tūkst. Eur ir ataskaitinių metų pabaigoje sudarė 397,29 tūkst. Eur. Šių sąnaudų daugiausiai padarė švietimo (31,10 proc.), sveikatos apsaugos (27,42 proc.) ir bendrų valstybės paslaugų (17,73 proc.) funkcijas vykdantys viešojo sektoriaus subjektai.

Kvalifikacijos kėlimo sąnaudų daugiausiai teko socialinės apsaugos (26,42 proc.) ir bendrų valstybės paslaugų (22,23 proc.) funkcijoms. Iš viso 2018 metų pabaigoje kvalifikacijos sąnaudos buvo 35,50 tūkst. Eur, t. y. 3,4 tūkst. Eur daugiau, nei buvo 2017 metais.

Daugiausiai paprastojo remonto ir eksploatacijos sąnaudų (63,35 proc.) turėjo ekonomikos funkciją vykdantys viešojo sektoriaus subjektai. Su praėjusiu ataskaitiniu laikotarpiu palyginus ataskaitinius metus, šios sąnaudos padidėjo 39,16 tūkst. Eur.

Nuvertėjimo ir nurašytų sumų sąnaudos 2018 metais iš viso sudarė 62,85 tūkst. Eur, t. y. 313,35 tūkst. Eur mažiau, nei buvo 2017 metais, iš jų didžiausia dalis sąnaudų tenka bendrųjų valstybės paslaugų (96,31 proc.) vykdantiems viešojo sektoriaus subjektams. Tai nepiniginis straipsnis, rodantis ilgalaikio turto, atsargų ir gautinų sumų nuvertėjimą ir nurašymą per 2018 metus.

Sunaudotų ir parduotų atsargų savikaina 2018 metų pabaigoje sudarė 1 211,88 tūkst. Eur, t. y. 41,77 tūkst. Eur daugiau, nei buvo 2017 metų pabaigoje. Daugiausia ataskaitiniais metais šių sąnaudų patyrė švietimo (44,75 proc.) ir sveikatos apsaugos (29,21 proc.) funkcijas vykdantys viešojo

sektorius subjektai.

Socialinių išmokų sąnaudos daugiausia padarytos socialinės apsaugos funkcijai vykdyti ir tai sudarė 7 158,87 tūkst. Eur (99,97 proc.). 2018 metus palyginus su 2017 metais, šios sąnaudos padidėjo 1 611,55 tūkst. Eur arba 29,04 proc.

Nuomos sąnaudų turėjo tik sveikatos apsaugos funkciją vykdytys viešojo sektoriaus subjektai. Nuomos sąnaudos 2018 metais sudarė 8,59 tūkst. Eur, kurių patirta 6,41 tūkst. Eur daugiau, negu buvo 2017 metais.

Finansavimo sąnaudos 2018 metais sudarė 1 760,71 tūkst. Eur arba 5,43 proc. visų pagrindinės veiklos sąnaudų. Daugiausiai finansavimo sąnaudų atiteko aplinkos apsaugos funkcijai – 34,77 proc.

Kitų paslaugų sąnaudų 2018 metais daugiausiai padarė ekonomikos (26,21 proc.) ir švietimo (17,27 proc.) funkcijas vykdytys viešojo sektoriaus subjektai. 2018 metais kitų paslaugų sąnaudos sudarė 1 605,79 tūkst. Eur, t. y. 298,94 tūkst. Eur daugiau, nei buvo jų patirta 2017 metais.

Kitos sąnaudos 2018 metais sudarė 57,27 tūkst. Eur arba 33,22 tūkst. Eur didesnės, nei buvo 2017 metais.

Šiose ataskaitose sąnaudos parodytos taikant kaupimo principą, o biudžeto vykdymo ataskaitose išlaidos rodomos taikant pinigų principą. Dalis sąnaudų yra finansuojamos ne iš valstybės, o iš kitų biudžetų, todėl sąnaudos finansinėse ataskaitose yra didesnės negu biudžeto vykdymo ataskaitose parodytos atitinkamos išlaidos.

## 15. Kitos veiklos rezultatas

Savivaldybės kitos veiklos rezultatas ataskaitinio laikotarpio pabaigoje sudarė 615,45 tūkst. Eur arba 101,91 tūkst. Eur didesnis, nei buvo praėjusio ataskaitinio laikotarpio pabaigoje.

## 16. Finansinės ir investicinės veiklos rezultatas (pastaba P23)

Informacija apie finansinės ir investicinės veiklos pajamas ir sąnaudas pateikta 14 lentelėje (26 priedas).

14 lentelė. Finansinės ir investicinės veiklos pajamos ir sąnaudos

Eil. Nr.	Straipsniai	Ataskaitinis laikotarpis	Praėjęs ataskaitinis laikotarpis	Pokytis
1	2	3	4	5
<b>1.</b>	<b>Finansinės ir investicinės veiklos pajamos</b>	<b>84,46</b>	<b>18,30</b>	<b>66,16</b>
1.1.	Baudų ir delspinigių pajamos	0,83	2,68	-1,85
1.2.	Kitos finansinės ir investicinės veiklos pajamos	83,63	15,62	68,01
<b>2.</b>	<b>Finansinės ir investicinės veiklos sąnaudos</b>	<b>-34,36</b>	<b>-46,33</b>	<b>-11,97</b>
2.1.	Baudų ir delspinigių sąnaudos	-0,79	-1,27	-0,48
2.2.	Palūkanų sąnaudos	-30,30	-45,06	-14,76
2.3.	Kitos finansinės ir investicinės veiklos sąnaudos	-3,28	0,00	3,28
<b>3.</b>	<b>Finansinės ir investicinės veiklos rezultatas (1–2)</b>	<b>50,09</b>	<b>-28,02</b>	<b>78,12</b>

Savivaldybės finansinės ir investicinės veiklos pajamos 2018 metais sudarė 84,46 tūkst. Eur. Palyginus su 2017 metais šios pajamos padidėjo – 66,16 tūkst. Eur. Finansinės ir investicinės veiklos sąnaudos sudarė – 34,36 tūkst. Eur, rezultatas – 50,09 tūkst. Eur. Rezultatui įtaką turėjo palūkanų sąnaudos dėl ilgalaikių paskolų dengimo, kurios 2018 metais sudarė 30,30 tūkst. Eur (88,15 proc. visų sąnaudų), t. y. 14,76 tūkst. Eur mažiau, nei jų buvo 2017 metais.

Informacija apie įsipareigojimų dalį nacionaline ir užsienio valiutomis pateikta 15 lentelėje (27 priedas).

15 lentelė. Informacija apie įsipareigojimų dalį (įskaitant finansinės nuomos (lizingo) įsipareigojimus) nacionaline ir užsienio valiutomis

Eil. Nr.	Įsipareigojimų dalis valiuta	Balansinė vertė ataskaitinio laikotarpio pradžioje	Balansinė vertė ataskaitinio laikotarpio pabaigoje
----------	------------------------------	--	--

1	2	3	4
1.	Eurais	5 537,73	5 191,53
	<b>Iš viso</b>	<b>5 537,73</b>	<b>5 191,53</b>

### 17. Apskaitos politikos keitimo ir esminių apskaitos klaidų taisymo įtaka (pastaba P01)

Apskaitos politikos keitimo ir esminių apskaitos klaidų taisymo įtaka 2018 metų pabaigoje buvo lygi nuliui (2017 metų pabaigoje buvo 548,81 tūkst. Eur).

### 18. Pinigų srautų ataskaita

Pagrindinės veiklos pinigų srautai ataskaitiniu laikotarpiu sudarė 3 454,24 tūkst. Eur (praėjusį ataskaitinį laikotarpį buvo 2 556,72 tūkst. Eur). Įplaukos per ataskaitinį laikotarpį siekė 33 245,06 tūkst. Eur arba 5 027,19 tūkst. Eur didesnės, negu buvo praėjusį ataskaitinį laikotarpį. Finansavimo sumos kitoms išlaidoms 2018 metais sudarė 16 187,41 tūkst. Eur, iš kurių 14 155,77 tūkst. Eur iš valstybės biudžeto. Iš mokesčių gautos įplaukos 2018 metais sudarė 12 137,47 tūkst. Eur, t. y. 2 031,99 tūkst. Eur didesnės, nei buvo gautos 2017 metais.

Pervestos lėšos 2018 metais buvo 2 078,13 tūkst. Eur arba 16,76 proc. didesnės negu 2017 metais.

Išmokos per ataskaitinį laikotarpį siekė 27 712,69 tūkst. Eur arba 3 831,41 tūkst. Eur didesnės, nei buvo praėjusiu ataskaitiniu laikotarpiu. Didžiausia išmokų dalis per 2018 metus atiteko švietimo funkcijai, kuri sudarė 9 225,69 tūkst. Eur (33,29 proc. nuo visų išmokų) ir socialinės apsaugos funkcijai – 9 103,18 tūkst. Eur (32,85 proc. nuo visų išmokų). Mažiausia dalis atiteko gynybos funkcijai, kuri 2018 metais buvo 25,90 tūkst. Eur (0,09 proc. nuo visų išmokų).

Investicinės veiklos pinigų srautai 2018 metais sudarė 3 114,71 tūkst. Eur, t. y. 1 299,65 tūkst. Eur didesni, negu buvo 2017 metais.

Finansinės veiklos pinigų srautai ataskaitiniu laikotarpiu sudarė -181,69 tūkst. Eur. Įplaukos iš gautų paskolų 2018 metais sudarė 741,47 tūkst. Eur, 2017 metais – 110,91 tūkst. Eur, gautų paskolų grąžinimas 2018 metais siekė 1 003,31 tūkst. Eur, o 2017 metais – 1 050,44 tūkst. Eur. Finansinės nuomos (lizingo) įsipareigojimų apmokėjimas ataskaitiniais metais sudarė 43,61 tūkst. Eur arba 19,68 proc. didesnis, nei buvo praėjusį ataskaitinį laikotarpį. Gautos finansavimo sumos ilgalaikiam turtui įsigyti 2018 metais buvo 127,97 tūkst. Eur, t. y. 202,90 tūkst. Eur mažesnės, nei buvo 2017 metais. 2018 metų pradžią palyginus su 2018 metų pabaiga, pinigų ir pinigų ekvivalentų padidėjimas sudarė 157,84 tūkst. Eur (2017 metais palyginus pradžią su pabaiga buvo pinigų padidėjimas 50,72 tūkst. Eur).

### 19. Kontroliuojamų viešųjų įstaigų jungtinė finansinės būklės ataskaita (balansas)

Ilgalaikis turtas paskutinę ataskaitinio laikotarpio dieną buvo 14 090,98 tūkst. Eur, t. y. 1 461,01 tūkst. Eur mažesnis, negu buvo paskutinę praėjusio ataskaitinio laikotarpio dieną. Didžiausią dalį – 14 043,79 tūkst. Eur sudarė materialusis turtas. Kitas trumpalaikis turtas 2018 metų pabaigoje buvo 2 769,57 tūkst. Eur, t. y. 503,12 tūkst. Eur didesnis, negu 2017 metų pabaigoje. Didžiausią dalį ataskaitinio laikotarpio pabaigoje iš kito trumpalaikio turto sudarė pinigai ir pinigų ekvivalentai – 56,21 proc. (praėjusio ataskaitinio laikotarpio pabaigoje jie sudarė 35,10 proc.).

Iš viso turto paskutinę ataskaitinio laikotarpio dieną buvo 16 860,65 tūkst. Eur, t. y. 957,89 tūkst. Eur mažiau, negu jo buvo paskutinę praėjusio ataskaitinio laikotarpio dieną.

Nuosavas kapitalas 2018 metų pabaigoje sudarė 1 636,60 tūkst. Eur, o 2017 metų pabaigoje buvo 1 971,28 tūkst. Eur, iš kurių įstatinis kapitalas sudarė 1 233,21 tūkst. Eur (2017 metais buvo toks pat). Nepaskirstytas pelnas 2018 metais buvo 403,39 tūkst. Eur (iš kurių 399,47 tūkst. Eur ataskaitinių metų pelnas ir 3,92 tūkst. Eur ankstesnių metų pelnas).

Dotacijos ir subsidijos paskutinę ataskaitinio laikotarpio dieną buvo 10 352,39 tūkst. Eur, t. y. 1 322,15 tūkst. Eur mažesnės, negu buvo paskutinę praėjusio ataskaitinio laikotarpio dieną.

Kiti įsipareigojimai 2018 metų pabaigoje sudarė 4 871,66 tūkst. Eur (iš kurių 3 022,77 tūkst. Eur po vienu metų mokėtinos sumos ir ilgalaikiai įsipareigojimai).

Iš viso nuosavo kapitalo ir įsipareigojimų paskutinę ataskaitinio laikotarpio dieną buvo 16 860,65 tūkst. Eur, t. y. 5,38 proc. mažiau, negu jo buvo paskutinę praėjusio ataskaitinio laikotarpio

dieną (28 priedas).

## **20. Kontroliuojamų akcinių ir uždaryjū akcinių bendrovių jungtinė finansinės būklės ataskaita (balansas)**

Ilgalaikis turtas paskutinę ataskaitinio laikotarpio dieną buvo 43 331,89 tūkst. Eur, t. y. 1 202,69 tūkst. Eur mažesnis, negu buvo paskutinę praėjusio ataskaitinio laikotarpio dieną. Didžiausią dalį 2018 metais sudarė materialusis turtas – 43 328,00 tūkst. Eur (2017 metais jo buvo 44 530,12 tūkst. Eur).

Kito trumpalaikio turto 2018 metų pabaigoje buvo 2 446,82 tūkst. Eur, t. y. 210,52 tūkst. Eur daugiau, negu jo buvo 2017 metų pabaigoje. Didžiausią dalį ataskaitinio laikotarpio pabaigoje iš kito trumpalaikio turto sudarė kitos per vienus metus gautinos sumos – 1 030,15 tūkst. Eur (42,10 proc.) Pinigai ir pinigų ekvivalentai – 526,74 tūkst. Eur (21,53 proc.), praėjusio ataskaitinio laikotarpio pabaigoje jie sudarė 30,11 proc.

Iš viso turto paskutinę ataskaitinio laikotarpio dieną buvo 45 778,71 tūkst. Eur, t. y. 992,18 tūkst. Eur mažiau, negu jo buvo paskutinę praėjusio ataskaitinio laikotarpio dieną.

Nuosavas kapitalas 2018 metų pabaigoje sudarė 10 858,50 tūkst. Eur, 2017 metų pabaigoje siekė 10 454,77 tūkst. Eur, iš kurių įstatinis kapitalas sudarė 11 729,53 tūkst. Eur (2017 metais 11 478,80 tūkst. Eur.). Perkainojimo rezervas (rezultatai) ataskaitiniais metais siekė 127,71 tūkst. Eur, kai 2017 metais jo buvo 148,75 tūkst. Eur, rezervai 2018 metais – 61,33 tūkst. Eur, 2017 metais buvo – 71,29 tūkst. Eur. Nepaskirstyti nuostoliai 2018 metais buvo 1 060,07 tūkst. Eur (iš kurių 247,78 tūkst. Eur ataskaitinių metų pelnas ir 1 307,85 tūkst. Eur ankstesnių metų nuostolis).

Dotacijos ir subsidijos paskutinę ataskaitinio laikotarpio dieną sudarė 29 370,06 tūkst. Eur, t. y. 1 319,06 tūkst. Eur mažesnės, negu buvo paskutinę praėjusio ataskaitinio laikotarpio dieną.

Įsipareigojimų viešojo sektoriaus subjektams 2018 metų pabaigoje, kaip ir 2017 metų pabaigoje, nebuvo.

Kiti įsipareigojimai 2018 metų pabaigoje sudarė 5 550,15 tūkst. Eur, iš jų 3 663,30 tūkst. Eur po vienerių metų mokėtinos sumos ir ilgalaikiai įsipareigojimai. 2017 metų pabaigoje kiti įsipareigojimai buvo 5 627,00 tūkst. Eur, iš kurių 3 327,80 tūkst. Eur atiteko po vienerių metų mokėtinoms sumoms ir ilgalaikiams įsipareigojimams.

Iš viso nuosavo kapitalo ir įsipareigojimų paskutinę ataskaitinio laikotarpio dieną buvo 45 778,71 tūkst. Eur, t. y. 2,12 proc. mažiau, negu jo buvo paskutinę praėjusio ataskaitinio laikotarpio dieną (29 priedas).

### **PRIDEDAMA:**

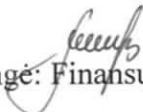
1. Nematerialiojo turto balansinės vertės pasikeitimas per ataskaitinį laikotarpį (1, 2 priedai), 4 lapai;
2. Valstybei nuosavybės teise priklausančio, savivaldybės patikėjimo teise valdomo nematerialiojo turto balansinė vertė laikotarpio pabaigoje (3 priedas), 1 lapas;
3. Ilgalaikio materialiojo turto balansinės vertės pasikeitimas per ataskaitinį laikotarpį (4, 5, 6, priedai), 7 lapai;
4. Turto, naudojamo pagal finansinę nuomą (lizingą), balansinė vertė (7 priedas), 1 lapas;
5. Valstybei nuosavybės teise priklausančio, savivaldybės patikėjimo teise valdomo ilgalaikio materialiojo turto balansinė vertė laikotarpio pabaigoje (8 priedas), 2 lapai;
6. Atsargų vertė pagal grupes (9 priedas), 1 lapas;
7. Valstybei nuosavybės teise priklausančių, savivaldybės patikėjimo teise valdomų atsargų balansinė vertė laikotarpio pabaigoje (10 priedas), 1 lapas;
8. Informacija apie išankstinius apmokėjimus (11 priedas), 1 lapas;
9. Informacija apie per vienerius metus gautinas sumas (12 priedas), 1 lapas;
10. Finansavimo sumos pagal šaltinį, tikslinę paskirtį ir jų pokyčiai per ataskaitinį laikotarpį (13 priedas), 1 lapas;
11. Įsipareigojimų, apskaitoje užregistruotų amortizuota savikaina, pokytis per ataskaitinį laikotarpį (14 priedas), 1 lapas;
12. Finansinės nuomos paslaugos gavėjo įsipareigojimai pagal laikotarpius (15 priedas), 1 lapas;

13. Ilgalaikės finansinės nuomos įsipareigojimai ir jų einamųjų metų dalis (16 priedas), 1 lapas;
14. Informacija apie paskolų įvykdymo terminus ir palūkanų normas (17 priedas), 1 lapas;
15. Gautos paskolos ir išleisti ne nuosavybės vertybiniai popieriai pagal grąžinimo ir išpirkimo laikotarpius paskutinę ataskaitinio laikotarpio dieną (18 priedas), 1 lapas;
16. Suteiktos garantijos dėl paskolų (19 priedas), 1 lapas;
17. Informacija apie kai kurias trumpalaikes mokėtinas sumas (20 priedas), 1 lapas;
18. Mokesčių sumos pagal atskirą mokesčių grynąją vertę (21 priedas), 1 lapas;
19. Pagrindinės veiklos kitų pajamų pateikimas žemesniojo ir aukštesniojo lygių viešojo sektoriaus subjekto finansinių ataskaitų aiškinamajame rašte (22 priedas), 1 lapas;
20. Kitos veiklos pajamų ir sąnaudų pateikimas žemesniojo ir aukštesniojo lygių viešojo sektoriaus subjekto finansinių ataskaitų aiškinamajame rašte (23 priedas), 1 lapas;
21. Ataskaitinio laikotarpio informacija pagal veiklos segmentus (24 priedas), 2 lapai;
22. Praėjusio ataskaitinio laikotarpio informacija pagal veiklos segmentus (25 priedas), 2 lapai;
23. Finansinės ir investicinės veiklos pajamos ir sąnaudos (26 priedas), 1 lapas;
24. Informacija apie įsipareigojimų dalį (įskaitant finansinės nuomos (lizingo) įsipareigojimus) nacionaline ir užsienio valiutomis (27 priedas), 1 lapas;
25. Kontroliuojamų viešųjų įstaigų jungtinė finansinės būklės ataskaita (balansas) (28 priedas), 1 lapas;
26. Kontroliuojamų akcinių ir uždarytųjų akcinių bendrovių jungtinė finansinės būklės ataskaita (balansas) (29 priedas), 1 lapas;
27. Buhalterinė pažyma Nr. 1 „Dėl konsoliduotųjų finansinių ataskaitų rinkiniui nustatyto reikšmingumo kriterijaus“ (30 priedas), 1 lapas;
28. Bendra konsoliduotųjų ataskaitų korektiškumo tikrinimo ataskaita (K-KKK-A-KK) (31 priedas), 2 lapai;
29. Konsolidavimo kontrolės bendroji ataskaita (detali) metinė (K-KBA-B-KK-M) (32 priedas), 2 lapai;
30. Konsolidavimo įrašų registras (K-PKA-D-KK) (33 priedas), 2 lapai.

Administracijos direktorė



Ilona Gelažnikienė

Parengė:  Finansų skyriaus vyr. specialistė Rasa Stalionienė

Pakruojo rajono savivaldybė, Kęstučio 4, Pakruojis, LT-83152

2018 M. GRUODŽIO 31 D. pasibaigusių metų KONSOLIDUOTŲJŲ FINANSINIŲ ATASKAITŲ RINKINYS

(Visos sumos tūkstančiais eurų, jei nenurodyta kitaip)

P3 Nematerialusis turtas

NEMATERIALIOJO TURTO BALANSINĖS VERTĖS PASIKEITIMAS PER ATASKAITINĮ LAIKOTARPĮ

Eil. Nr.	Straipsniai	Plėtros darbai	Programinė įranga ir jos licencijos	Kitas nematerialusis turtas
				Patentai ir kitos licencijos (išskyrus nurodytus 4 stulpelyje)
1	2	3	4	5
1	Įsigijimo ar pasigaminimo savikaina ataskaitinio laikotarpio pradžioje		325,11	
2	Įsigijimai per ataskaitinį laikotarpį		14,80	
2.1	Pirkto turto įsigijimo savikaina		14,80	
2.2	Neatlygintinai gauto turto įsigijimo savikaina		0,00	
3	Parduoto, perduoto ir nurašyto turto suma per ataskaitinį laikotarpį		-6,12	
3.1	Parduoto			
3.2	Perduoto		0,00	
3.3	Nurašyto		-6,12	
4	Pergrupavimai (+/-)			
5	Įsigijimo ar pasigaminimo savikainos kiti konsolidavimo pokyčiai		0,00	
6	Įsigijimo ar pasigaminimo savikaina ataskaitinio laikotarpio pabaigoje (1+2-3+/-4+/-5)		333,79	
7	Sukaupta amortizacijos suma ataskaitinio laikotarpio pradžioje	X	-302,74	
8	Neatlygintinai gauto turto sukaupta amortizacijos suma*	X	0,00	
9	Apskaičiuota amortizacija per ataskaitinį laikotarpį	X	-15,36	
10	Sukaupta parduoto, perduoto ir nurašyto turto amortizacijos suma	X	5,51	
10.1	Parduoto	X		
10.2	Perduoto	X	0,00	
10.3	Nurašyto	X	5,51	
11	Pergrupavimai (+/-)	X		
12	Sukauptos amortizacijos sumų kiti konsolidavimo pokyčiai	X	0,00	
13	Sukaupta amortizacijos suma ataskaitinio laikotarpio pabaigoje (7+8+9-10+/-11+/-12)	X	-312,59	
14	Nuvertėjimo suma ataskaitinio laikotarpio pradžioje			
15	Neatlygintinai gauto turto sukaupta nuvertėjimo suma*			
16	Apskaičiuota nuvertėjimo suma per ataskaitinį laikotarpį			
17	Panaikinta nuvertėjimo suma per ataskaitinį laikotarpį			
18	Sukaupta parduoto, perduoto ir nurašyto turto nuvertėjimo suma			
18.1	Parduoto			
18.2	Perduoto			
18.3	Nurašyto			
19	Pergrupavimai (+/-)			
20	Nuvertėjimo sumų kiti konsolidavimo pokyčiai			
21	Nuvertėjimo suma ataskaitinio laikotarpio pabaigoje (14+15+16-17-18+/-19+/-20)			
22	Nematerialiojo turto likutinė vertė ataskaitinio laikotarpio pabaigoje (6-13-21)		21,20	
23	Nematerialiojo turto likutinė vertė ataskaitinio laikotarpio pradžioje (1-7-14)		22,37	

X pažymėti ataskaitos laukai nepildomi.

\* Kito subjekto sukaupta turto nusidėvėjimo arba nuvertėjimo suma iki perdavimo.

## P3 Nematerialusis turtas

Eil. Nr.	Straipsniai	Kitas nematerialusis turtas		Nebaigti projektai ir išankstiniai apmokėjimai
		Literatūros, mokslo ir meno kūriniai	Kitas nematerialusis turtas	Nebaigti projektai
1	2	6	7	8
1	Įsigijimo ar pasigaminimo savikaina ataskaitinio laikotarpio pradžioje		834,58	
2	Įsigijimai per ataskaitinį laikotarpį		8,49	7,10
2.1	Pirkto turto įsigijimo savikaina		8,49	7,10
2.2	Neatlygintinai gauto turto įsigijimo savikaina		0,00	
3	Parduoto, perduoto ir nurašyto turto suma per ataskaitinį laikotarpį			
3.1	Parduoto			
3.2	Perduoto			
3.3	Nurašyto			
4	Pergrupavimai (+/-)		6,94	-7,10
5	Įsigijimo ar pasigaminimo savikainos kiti konsolidavimo pokyčiai			
6	Įsigijimo ar pasigaminimo savikaina ataskaitinio laikotarpio pabaigoje (1+2-3+/-4+/-5)		850,02	
7	Sukaupta amortizacijos suma ataskaitinio laikotarpio pradžioje	X	-706,59	X
8	Neatlygintinai gauto turto sukaupta amortizacijos suma*	X		X
9	Apskaičiuota amortizacija per ataskaitinį laikotarpį	X	-51,80	X
10	Sukaupta parduoto, perduoto ir nurašyto turto amortizacijos suma	X		X
10.1	Parduoto	X		X
10.2	Perduoto	X		X
10.3	Nurašyto	X		X
11	Pergrupavimai (+/-)	X	0,07	X
12	Sukauptos amortizacijos sumų kiti konsolidavimo pokyčiai	X		X
13	Sukaupta amortizacijos suma ataskaitinio laikotarpio pabaigoje (7+8+9-10+/-11+/-12)	X	-758,32	X
14	Nuvertėjimo suma ataskaitinio laikotarpio pradžioje			
15	Neatlygintinai gauto turto sukaupta nuvertėjimo suma*			
16	Apskaičiuota nuvertėjimo suma per ataskaitinį laikotarpį			
17	Panaikinta nuvertėjimo suma per ataskaitinį laikotarpį			
18	Sukaupta parduoto, perduoto ir nurašyto turto nuvertėjimo suma			
18.1	Parduoto			
18.2	Perduoto			
18.3	Nurašyto			
19	Pergrupavimai (+/-)			
20	Nuvertėjimo sumų kiti konsolidavimo pokyčiai			
21	Nuvertėjimo suma ataskaitinio laikotarpio pabaigoje (14+15+16-17-18+/-19+/-20)			
22	Nematerialiojo turto likutinė vertė ataskaitinio laikotarpio pabaigoje (6-13-21)		91,70	
23	Nematerialiojo turto likutinė vertė ataskaitinio laikotarpio pradžioje (1-7-14)		127,99	

## P3 Nematerialusis turtas

Eil. Nr.	Straipsniai	Nebaigti projektai ir išankstiniai apmokėjimai	Prestizas	Iš viso
		Išankstiniai apmokėjimai		
1	2	9	10	11
1	Išsigijimo ar pasigaminimo savikaina ataskaitinio laikotarpio pradžioje			1.159,69
2	Išsigijimai per ataskaitinį laikotarpį			30,40
2.1	Pirkto turto išsigijimo savikaina			30,40
2.2	Neatlygintinai gauto turto išsigijimo savikaina			0,00
3	Parduoto, perduoto ir nurašyto turto suma per ataskaitinį laikotarpį			-6,12
3.1	Parduoto			
3.2	Perduoto			0,00
3.3	Nurašyto			-6,12
4	Pergrupavimai (+/-)			-0,16
5	Išsigijimo ar pasigaminimo savikainos kiti konsolidavimo pokyčiai			0,00
6	Išsigijimo ar pasigaminimo savikaina ataskaitinio laikotarpio pabaigoje (1+2-3+/-4+/-5)			1.183,81
7	Sukaupta amortizacijos suma ataskaitinio laikotarpio pradžioje	X		-1.009,33
8	Neatlygintinai gauto turto sukaupta amortizacijos suma*	X		0,00
9	Apskaičiuota amortizacija per ataskaitinį laikotarpį	X		-67,16
10	Sukaupta parduoto, perduoto ir nurašyto turto amortizacijos suma	X		5,51
10.1	Parduoto	X		
10.2	Perduoto	X		0,00
10.3	Nurašyto	X		5,51
11	Pergrupavimai (+/-)	X		0,07
12	Sukauptos amortizacijos sumų kiti konsolidavimo pokyčiai	X		0,00
13	Sukaupta amortizacijos suma ataskaitinio laikotarpio pabaigoje (7+8+9-10+/-11+/-12)	X		-1.070,91
14	Nuvertėjimo suma ataskaitinio laikotarpio pradžioje			
15	Neatlygintinai gauto turto sukaupta nuvertėjimo suma*			
16	Apskaičiuota nuvertėjimo suma per ataskaitinį laikotarpį			
17	Panaikinta nuvertėjimo suma per ataskaitinį laikotarpį			
18	Sukaupta parduoto, perduoto ir nurašyto turto nuvertėjimo suma			
18.1	Parduoto			
18.2	Perduoto			
18.3	Nurašyto			
19	Pergrupavimai (+/-)			
20	Nuvertėjimo sumų kiti konsolidavimo pokyčiai			
21	Nuvertėjimo suma ataskaitinio laikotarpio pabaigoje (14+15+16-17-18+/-19+/-20)			
22	Nematerialiojo turto likutinė vertė ataskaitinio laikotarpio pabaigoje (6-13-21)			112,90
23	Nematerialiojo turto likutinė vertė ataskaitinio laikotarpio pradžioje (1-7-14)			150,36

Pakruojo rajono savivaldybė, Kęstučio 4, Pakruojis, LT-83152

2018 M. GRUODŽIO 31 D. pasibaigusių metų KONSOLIDUOTŲJŲ FINANSINIŲ ATASKAITŲ RINKINYS

(Visos sumos tūkstančiais eurų, jei nenurodyta kitaip)

Patvirtinta  
ID -2147423580  
D/L 2019-05-28 13:58:06

Nematerialiojo turto, kurio naudingo tarnavimo laikas neribotas, balansinė vertė:

Ataskaitinis laikotarpis	Praėjęs ataskaitinis laikotarpis

Nematerialiojo turto, kuris yra visiškai amortizuotas, tačiau vis dar naudojamas veikloje, įsigijimo ar pasigaminimo savikainą sudaro:

Ataskaitinis laikotarpis	Praėjęs ataskaitinis laikotarpis
16,91	15,49

Nematerialiojo turto, kurio kontrolę riboja sutartys ar teisės aktai, likutinė vertė yra:

Ataskaitinis laikotarpis	Praėjęs ataskaitinis laikotarpis

Nematerialiojo turto, užstatyto kaip įsipareigojimų įvykdymo garantija, likutinė vertė yra:

Ataskaitinis laikotarpis	Praėjęs ataskaitinis laikotarpis

Nebenaudojamo veikloje nematerialiojo turto likutinę vertę sudaro :

Ataskaitinis laikotarpis	Praėjęs ataskaitinis laikotarpis

Naujo nematerialiojo turto, įsigyto perduoti, balansinė vertė pagal turto grupes:

Eil. Nr.	Nematerialiojo turto grupės	Balansinė vertė	
		Ataskaitinis laikotarpis	Praėjęs ataskaitinis laikotarpis
1	2	3	4
1	Plėtros darbai		
2	Programinė įranga ir jos licencijos		
3	Patentai ir kitos licencijos (išskyrus nurodytus 2 punkte)		
4	Literatūros, mokslo ir meno kūriniai		
5	Nebaigti projektai		
6	Kitas nematerialusis turtas		
7	<b>Iš viso</b>	0,00	

Per ataskaitinį laikotarpį patikėjimo teise perduoto kitiems subjektams turto likutinė vertė atidavimo momentu buvo:

Ataskaitinis laikotarpis	Praėjęs ataskaitinis laikotarpis

Nematerialiojo turto tyrimų išlaidų suma, pripažintą ataskaitinio laikotarpio sąnaudomis, sudaro:

Ataskaitinis laikotarpis	Praėjęs ataskaitinis laikotarpis

Pakruojo rajono savivaldybės Kėstučio 4, Pakruojis, LT-83152  
 2018 M. GRUODŽIO 31 D. pasibaigusiu metų KONSOLIDUOTŲJŲ FINANSINIŲ ATASKAITŲ RINKINYS  
 (Visos sumos tiksliausiai euru, jei nenurodyta kitaip)

Paviršinia  
 ID -2147423580  
 D/L 2019-05-28 13:58:06

VALSTYBEI NUOSAVYBĖS TEISE PRIKLAUSANČIO, SAVIVALDYBĖS PATIKĖJIMO TEISE VALDOMO NEMATERIALIOJO TURTO BALANSINĖ VERTĖ  
 LAIKOTARPIO PABAIGOJE\*

Eil. Nr.	Straipsniai*	Pietros darbai	Programinė įranga ir jos licencijos	Kitas nematerialiųjų turtas				Nebaigti projektai ir išankstiniai apmokėjimai			Iš viso
				Patentai ir kitos licencijos (išskyrus nurodytus 4 stulpelyje)	Literatūros, mokslo ir meno kūriniai	Kitas nematerialiųjų turtas	Nebaigti projektai	Išankstiniai apmokėjimai	Prestizžas		
1	2	3	4	5	6	7	8	9	10	11	
1	Valstybei nuosavybės teise priklausantis, savivaldybės patikėjimo teise valdomo nematerialiojo turto balansinė vertė praejusio ataskaitinio laikotarpio pabaigoje		16,81							16,81	
2	Valstybei nuosavybės teise priklausantis, savivaldybės patikėjimo teise valdomo nematerialiojo turto balansinė vertė ataskaitinio laikotarpio pabaigoje		8,04							8,04	

\* Pildo tik savivaldybės administracija.

Pakruojo r. savivaldybės administracijos  
 Finansų skyriaus  
 vyriausioji specialistė

**Rasa Stalioniene**



Pakruojo rajono savivaldybė, Kęstutis 4, Pakruojis, LT-83152  
 2018 M. GRUODŽIO 31 D. pasibaigusį metų KONSOLIDUOTŲJŲ FINANSINIŲ ATASKAITŲ RINKINYS  
 (Visos sumos tūkstančiais eurų, jei nurodyta kitap)

## P4 Ilgalaikis materialusis turtas

## ILGALAIKIO MATERIALIOJO TURTO BALANSINĖS VERTĖS PASIKEITIMAS PER ATASKAITINĮ LAIKOTARPĮ

Eil. Nr.	Straipsniai	Žemė	Pastatai		Infrastruktūros ir kiti statiniai
			Gyvenamieji	Kiti	
1	2	3	4	5	6
1	Išgijimo ar pasigaminimo savikaina ataskaitinio laikotarpio pradžioje	14,11	4 242,04	20 328,31	51 648,76
2	Išgijimai per ataskaitinį laikotarpį (2.1+2.2)		151,90	37,59	10,17
2.1	Pirkto turto išgijimo savikaina		145,32		3,00
2.2	Neatlygintinai gauto turto išgijimo savikaina		6,58	37,59	7,17
3	Parduoto, perduoto ir nuralyto turto suma per ataskaitinį laikotarpį (3.1+3.2+3.3)		-16,18	-6,12	-215,91
3.1	Parduoto		-16,18	-6,12	
3.2	Perduoto		0,00	0,00	-208,14
3.3	Nuralyto			0,00	-7,78
4	Pergrupavimai (+/-)	1,17	-110,47	-25,53	959,25
5	Išgijimo ar pasigaminimo savikainos kiti konsolidavimo pokyčiai			0,00	
6	Išgijimo ar pasigaminimo savikaina ataskaitinio laikotarpio pabaigoje (1+2-3+/-4+/-5)	15,28	4 267,29	20 334,25	52 402,27
7	Sukaupta nusidevėjimo suma ataskaitinio laikotarpio pradžioje	X	-949,76	-7 622,91	-37 890,39
8	Neatlygintinai gauto turto sukaupta nusidevėjimo suma*	X	0,00	-0,60	0,00
9	Apskaičiuota nusidevėjimo suma per ataskaitinį laikotarpį	X	-73,01	-315,48	-1 019,81
10	Sukaupta parduoto, perduoto ir nuralyto turto nusidevėjimo suma (10.1+10.2+10.3)	X	4,29	2,46	145,42
10.1	Parduoto	X	4,29	2,46	
10.2	Perduoto	X	0,00	0,00	137,64
10.3	Nuralyto	X			7,78
11	Pergrupavimai (+/-)	X	81,56	138,78	37,78
12	Sukaupta nusidevėjimo sumos kiti konsolidavimo pokyčiai	X		0,00	
13	Sukaupta nusidevėjimo suma ataskaitinio laikotarpio pabaigoje (7+8+9-10+/-11+/-12)	X	-936,92	-7 797,77	-38 727,00
14	Nuvertėjimo suma ataskaitinio laikotarpio pradžioje	X	-6,42	-227,14	
15	Neatlygintinai gauto turto sukaupta nuvertėjimo suma*	X			
16	Apskaičiuota nuvertėjimo suma per ataskaitinį laikotarpį	X	-5,81	-13,58	
17	Panaikinta nuvertėjimo suma per ataskaitinį laikotarpį	X			
18	Sukaupta parduoto, perduoto ir nuralyto turto nuvertėjimo suma (18.1+18.2+18.3)	X	0,74	1,33	
18.1	Parduoto	X	0,74	1,33	
18.2	Perduoto	X			
18.3	Nuralyto	X			
19	Pergrupavimai (+/-)	X	11,49	32,50	
20	Nuvertėjimo sumos kiti konsolidavimo pokyčiai	X			
21	Nuvertėjimo suma ataskaitinio laikotarpio pabaigoje (14+15+16-17-18+/-19+/-20)	X		-206,90	
22	Tikroji vertė ataskaitinio laikotarpio pradžioje	3,27	X	X	X
23	Neatlygintinai gauto turto iš kito subjekto sukauptos tikrosios vertės pokytis		X	X	X
24	Tikrosios vertės pasikeitimo per ataskaitinį laikotarpį suma (+/-)	4,24	X	X	X
25	Parduoto, perduoto ir nuralyto turto tikrosios vertės suma (25.1+25.2+25.3)		X	X	X
25.1	Parduoto		X	X	X
25.2	Perduoto		X	X	X
25.3	Nuralyto		X	X	X
26	Pergrupavimai (+/-)		X	X	X
27	Tikrosios vertės kiti konsolidavimo pokyčiai		X	X	X
28	Tikroji vertė ataskaitinio laikotarpio pabaigoje (22+23+/-24+/-25+/-26+/-27)	7,51	X	X	X
29	Ilgalaikio materialiojo turto likutinė vertė ataskaitinio laikotarpio pabaigoje (6-13-21+28)	22,79	3 330,37	12 329,58	13 675,27
30	Ilgalaikio materialiojo turto likutinė vertė ataskaitinio laikotarpio pradžioje (1-7-14+22)	17,38	3 285,87	12 478,25	13 758,38

X pažymėti ataskaitos laukai nepildomi.

\* Kito subjekto sukaupta turto nusidevėjimo arba nuvertėjimo suma iki perdavimo.

P4 Igaliaikis materialusis turtas

Eil. Nr.	Stripsiniai	Nekilnojamosios kultūros vertybės	Mašinos ir įrenginiai	Transporto priemonės	Kilnojamosios kultūros vertybės
1	2	7	8	9	10
1	Įsigijimo ar pasigaminimo savikaina ataskaitinio laikotarpio pradžioje	427,15	2 808,11	1 455,55	6,50
2	Įsigijimai per ataskaitinį laikotarpį (2.1+2.2)		254,09	352,11	
2.1	Pirkto turto įsigijimo savikaina		158,48	0,95	
2.2	Neatlygintinai gauto turto įsigijimo savikaina		95,61	351,16	
3	Parduoto, perduoto ir nuralyto turto suma per ataskaitinį laikotarpį (3.1+3.2+3.3)		-20,09	-15,64	
3.1	Parduoto			-11,30	
3.2	Perduoto		-7,59	-2,90	
3.3	Nuralyto		-12,50	-1,45	
4	Pergrupavimai (+/-)	27,20	12,90	10,72	
5	Įsigijimo ar pasigaminimo savikainos kiti konsolidavimo pokyčiai				
6	Įsigijimo ar pasigaminimo savikaina ataskaitinio laikotarpio pabaigoje (1+2-3+/-4+/-5)	454,35	3 055,01	1 802,74	6,50
7	Sukaupta nusidevėjimo suma ataskaitinio laikotarpio pradžioje		-2 247,28	-1 052,71	
8	Neatlygintinai gauto turto sukaupta nusidevėjimo suma*		-95,61	-229,98	
9	Apskaičiuota nusidevėjimo suma per ataskaitinį laikotarpį		-129,40	-80,52	
10	Sukaupta parduoto, perduoto ir nuralyto turto nusidevėjimo suma (10.1+10.2+10.3)		12,46	4,92	
10.1	Parduoto			3,48	
10.2	Perduoto		0,84	0,00	
10.3	Nuralyto		11,62	1,45	
11	Pergrupavimai (+/-)		-4,28		
12	Sukaupti nusidevėjimo sumos kiti konsolidavimo pokyčiai				
13	Sukaupta nusidevėjimo suma ataskaitinio laikotarpio pabaigoje (7+8+9-10+/-11+/-12)		-2 464,11	-1 358,28	
14	Nuvertėjimo suma ataskaitinio laikotarpio pradžioje		0,00		
15	Neatlygintinai gauto turto sukaupta nuvertėjimo suma*				
16	Apskaičiuota nuvertėjimo suma per ataskaitinį laikotarpį				
17	Panaikinta nuvertėjimo suma per ataskaitinį laikotarpį				
18	Sukaupta parduoto, perduoto ir nuralyto turto nuvertėjimo suma (18.1+18.2+18.3)				
18.1	Parduoto				
18.2	Perduoto				
18.3	Nuralyto				
19	Pergrupavimai (+/-)				
20	Nuvertėjimo sumos kiti konsolidavimo pokyčiai				
21	Nuvertėjimo suma ataskaitinio laikotarpio pabaigoje (14+15+16-17-18+/-19+/-20)		0,00		
22	Tikroji vertė ataskaitinio laikotarpio pradžioje	8 746,75	X	X	29,30
23	Neatlygintinai gauto turto iš kito subjekto sukauptos tikrosios vertės pokytis		X	X	
24	Tikrosios vertės pasikeitimo per ataskaitinį laikotarpį suma (+/-)		X	X	3,03
25	Parduoto, perduoto ir nuralyto turto tikrosios vertės suma (25.1+25.2+25.3)		X	X	
25.1	Parduoto		X	X	
25.2	Perduoto		X	X	
25.3	Nuralyto		X	X	
26	Pergrupavimai (+/-)		X	X	
27	Tikrosios vertės kiti konsolidavimo pokyčiai		X	X	
28	Tikroji vertė ataskaitinio laikotarpio pabaigoje (22+23+/-24+/-25+/-26+/-27)	8 746,75	X	X	32,33
29	Igaliaikio materialiojo turto likutine verte ataskaitinio laikotarpio pabaigoje (6-13+21+28)	9 201,10	590,90	444,46	38,83
30	Igaliaikio materialiojo turto likutine verte ataskaitinio laikotarpio pradžioje (1-7-14+22)	9 173,90	560,84	402,84	35,80

P4 Igaliaikis materialusis turtas

Eil. Nr.	Straipsniai	Baldai ir biuro įranga	Kitas igalakis materialusis turtas		Nebaigta statyba
			Kitos vertybės	Kitas igalakis materialusis turtas	
1	2	11	12	13	14
1	Išgijimo ar pasigaminimo savikaina ataskaitinio laikotarpio pradžioje	1.650,49		1.682,64	6.547,27
2	Išgijimai per ataskaitinį laikotarpį (2.1+2.2)	86,64		105,27	2.562,85
2.1	Pirkto turto įsigijimo savikaina	81,92		86,97	2.562,85
2.2	Neatlyginimai gauto turto įsigijimo savikaina	4,72		18,30	0,00
3	Parduoto, perduoto ir nurabyto turto suma per ataskaitinį laikotarpį (3.1+3.2+3.3)	-32,82		0,00	0,00
3.1	Parduoto			0,00	0,00
3.2	Perduoto	0,00		0,00	0,00
3.3	Nurabyto	-32,82			
4	Pergrupavimai (+/-)	-8,19		-4,46	-1.242,45
5	Išgijimo ar pasigaminimo savikainos kiti konsolidavimo pokyčiai	0,00		0,00	0,00
6	Išgijimo ar pasigaminimo savikaina ataskaitinio laikotarpio pabaigoje (1+2-3+/-4+/-5)	1.696,12		1.783,46	7.867,67
7	Sukaupta nusidevėjimo suma ataskaitinio laikotarpio pradžioje	-1.399,04	X	-387,95	X
8	Neatlyginimai gauto turto sukaupta nusidevėjimo suma*	0,00	X	0,00	X
9	Apskaičiuota nusidevėjimo suma per ataskaitinį laikotarpį	-88,84	X	-168,82	X
10	Sukaupta parduoto, perduoto ir nurabyto turto nusidevėjimo suma (10.1+10.2+10.3)	21,97	X	0,00	X
10.1	Parduoto		X		X
10.2	Perduoto	0,00	X	0,00	X
10.3	Nurabyto	21,97	X		X
11	Pergrupavimai (+/-)	9,33	X	4,46	X
12	Sukaupti nusidevėjimo sumos kiti konsolidavimo pokyčiai	0,00	X	0,00	X
13	Sukaupta nusidevėjimo suma ataskaitinio laikotarpio pabaigoje (7+8+9-10+/-11+/-12)	-1.456,59	X	-552,31	X
14	Nuvertėjimo suma ataskaitinio laikotarpio pradžioje	0,00	X		
15	Neatlyginimai gauto turto sukaupta nuvertėjimo suma*		X		
16	Apskaičiuota nuvertėjimo suma per ataskaitinį laikotarpį		X		
17	Panaikinta nuvertėjimo suma per ataskaitinį laikotarpį		X		
18	Sukaupta parduoto, perduoto ir nurabyto turto nuvertėjimo suma (18.1+18.2+18.3)		X		
18.1	Parduoto		X		
18.2	Perduoto		X		
18.3	Nurabyto		X		
19	Pergrupavimai (+/-)		X		
20	Nuvertėjimo sumos kiti konsolidavimo pokyčiai		X		
21	Nuvertėjimo suma ataskaitinio laikotarpio pabaigoje (14+15+16-17-18+/-19+/-20)	0,00	X		
22	Tikroji vertė ataskaitinio laikotarpio pradžioje	X		X	X
23	Neatlyginimai gauto turto iš kito subjekto sukauptos tikrosios vertės pokytis	X		X	X
24	Tikrosios vertės pasikeitimo per ataskaitinį laikotarpį suma (+/-)	X		X	X
25	Parduoto, perduoto ir nurabyto turto tikrosios vertės suma (25.1+25.2+25.3)	X		X	X
25.1	Parduoto	X		X	X
25.2	Perduoto	X		X	X
25.3	Nurabyto	X		X	X
26	Pergrupavimai (+/-)	X		X	X
27	Tikrosios vertės kiti konsolidavimo pokyčiai	X		X	X
28	Tikroji vertė ataskaitinio laikotarpio pabaigoje (22+23+/-24+/-25+/-26+/-27)	X		X	X
29	Igaliaikio materialiojo turto likutinė vertė ataskaitinio laikotarpio pabaigoje (6-13-21+28)	239,53		1.231,14	7.867,67
30	Igaliaikio materialiojo turto likutinė vertė ataskaitinio laikotarpio pradžioje (1-7-14+22)	251,45		1.294,69	6.547,27

Patvirtina  
 ID -2147423580  
 D/L 2019-05-28 13:58:06

P4 Ilgalaikis materialusis turtas

Eil. Nr.	Straipsniai	Bankstiniai apmokėjimai	I viso
1	2	15	16
1	Išgijimo ar pasigaminimo savikaina ataskaitinio laikotarpio pradžioje	175,09	90.986,03
2	Išgijimai per ataskaitinį laikotarpį (2.1+2.2)	2,30	3.562,93
2.1	Pirkto turto įsigijimo savikaina	2,30	3.041,80
2.2	Neatlygintinai gauto turto įsigijimo savikaina		521,13
3	Parduoto, perduoto ir nuralyto turto suma per ataskaitinį laikotarpį (3.1+3.2+3.3)		-306,77
3.1	Parduoto		-33,59
3.2	Perduoto		-218,63
3.3	Nuralyto		-54,55
4	Pergrupavimai (+/-)		-379,86
5	Išgijimo ar pasigaminimo savikainos kiti konsolidavimo pokyčiai		0,00
6	Išgijimo ar pasigaminimo savikaina ataskaitinio laikotarpio pabaigoje (1+2-3+/-4+/-5)	177,39	93.862,34
7	Sukaupta nusidėvėjimo suma ataskaitinio laikotarpio pradžioje	X	-51.550,04
8	Neatlygintinai gauto turto sukauptas nusidėvėjimo suma*	X	-326,19
9	Apikaitiuota nusidėvėjimo suma per ataskaitinį laikotarpį	X	-1.875,88
10	Sukaupta parduoto, perduoto ir nuralyto turto nusidėvėjimo suma (10.1+10.2+10.3)	X	191,51
10.1	Parduoto	X	10,22
10.2	Perduoto	X	138,48
10.3	Nuralyto	X	42,81
11	Pergrupavimai (+/-)	X	267,62
12	Sukaupti nusidėvėjimo sumos kiti konsolidavimo pokyčiai	X	0,00
13	Sukaupta nusidėvėjimo suma ataskaitinio laikotarpio pabaigoje (7+8+9-10+/-11+/-12)	X	-53.292,99
14	Nuvertėjimo suma ataskaitinio laikotarpio pradžioje		-233,56
15	Neatlygintinai gauto turto sukauptas nuvertėjimo suma*		
16	Apikaitiuota nuvertėjimo suma per ataskaitinį laikotarpį		-19,40
17	Panaikinta nuvertėjimo suma per ataskaitinį laikotarpį		
18	Sukauptas parduoto, perduoto ir nuralyto turto nuvertėjimo suma (18.1+18.2+18.3)		2,07
18.1	Parduoto		2,07
18.2	Perduoto		
18.3	Nuralyto		
19	Pergrupavimai (+/-)		43,99
20	Nuvertėjimo sumos kiti konsolidavimo pokyčiai		
21	Nuvertėjimo suma ataskaitinio laikotarpio pabaigoje (14+15+16-17-18+/-19+/-20)		-206,90
22	Tikroji vertė ataskaitinio laikotarpio pradžioje	X	8.779,32
23	Neatlygintinai gauto turto iš kito subjekto sukauptos tikrosios vertės pokytis	X	
24	Tikrosios vertės pasikeitimo per ataskaitinį laikotarpį suma (+/-)	X	7,28
25	Parduoto, perduoto ir nuralyto turto tikrosios vertės suma (25.1+25.2+25.3)	X	
25.1	Parduoto	X	
25.2	Perduoto	X	
25.3	Nuralyto	X	
26	Pergrupavimai (+/-)	X	
27	Tikrosios vertės kiti konsolidavimo pokyčiai	X	
28	Tikroji vertė ataskaitinio laikotarpio pabaigoje (22+23+/-24+/-25+/-26+/-27)	X	8.786,59
29	Ilgalaikio materialiojo turto likutinė vertė ataskaitinio laikotarpio pabaigoje (6-13-21+28)	177,39	49.149,04
30	Ilgalaikio materialiojo turto likutinė vertė ataskaitinio laikotarpio pradžioje (1-7-14+22)	175,09	47.981,75

Pakruojo r. savivaldybės administracijos  
 Finansų skyriaus  
 vyriausioji specialistė  
**Rasa Stalioniene**

Pakruojo rajono savivaldybė, Kęstučio 4, Pakruojis, LT-83152

2018 M. GRUODŽIO 31 D. pasibaigusių metų KONSOLIDUOTŲJŲ FINANSINIŲ ATASKAITŲ RINKINYS

(Visos sumos tūkstančiais eurų, jei nenurodyta kitaip)

Patvirtinta  
ID -2147423580  
D/L 2019-05-28 13:58:06

Materialiojo turto, kuris yra visiškai nudėvėtas, tačiau vis dar naudojamas veikloje, įsigijimo ar pasigaminimo savikaina:

Ataskaitinis laikotarpis	Praėjęs ataskaitinis laikotarpis
1.830,15	1.867,44

Materialiojo turto, kurio kontrolę riboja sutartys ar teisės aktai likutinė vertė yra:

Ataskaitinis laikotarpis	Praėjęs ataskaitinis laikotarpis

Materialiojo turto, užstatyto kaip įsipareigojimų įvykdymo garantija, likutinė vertė yra:

Ataskaitinis laikotarpis	Praėjęs ataskaitinis laikotarpis

Nebenaudojamo veikloje materialiojo turto likutinę vertę sudaro:

Ataskaitinis laikotarpis	Praėjęs ataskaitinis laikotarpis

Materialiojo turto, kuris laikinai nenaudojamas veikloje, likutinę vertę sudaro:

Ataskaitinis laikotarpis	Praėjęs ataskaitinis laikotarpis

Dalis žemės ir pastatų įprastinėje veikloje yra nenaudojami ir laikomi vien tik pajamoms iš nuomos gauti. Tokio turto likutinę vertę sudaro:

Ataskaitinis laikotarpis	Praėjęs ataskaitinis laikotarpis

Sutarčių, pasirašytų dėl ilgalaikio materialiojo turto įsigijimo ateityje, bendroji vertė paskutinę ataskaitinio laikotarpio dieną:

Ataskaitinis laikotarpis	Praėjęs ataskaitinis laikotarpis

Pakruojo rajono savivaldybė, Kęstučio 4, Pakruojis, LT-83152

2018 M. GRUODŽIO 31 D. pasibaigusių metų KONSOLIDUOTŲJŲ FINANSINIŲ ATASKAITŲ RINKINYS

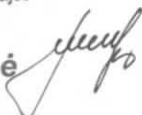
(Visos sumos tūkstančiais eurų, jei nenurodyta kitaip)

Pagal panaudos sutartis perduoto turto balansinė vertė pagal turto grupes paskutinę ataskaitinio laikotarpio dieną:

Eil. Nr.	Turto grupės	Balansinė vertė	
		Ataskaitinis laikotarpis	Praėjęs ataskaitinis laikotarpis
1	2	3	4
1	Nematerialusis turtas		
1.1	Programinė įranga ir jos licencijos		
1.2	Patentai ir kitos licencijos (išskyrus nurodytus 2 punkte)		
1.3	Literatūros, mokslo ir meno kūriniai		
1.4	Nebaigti projektai		
1.5	Kitas nematerialusis turtas		
2	Ilgalaikis materialusis turtas	20,20	11,57
2.1	Žemė		
2.2	Gyvenamieji pastatai	0,00	0,00
2.3	Kiti pastatai	19,09	10,18
2.4	Infrastruktūros ir kiti statiniai		
2.5	Nekilnojamosios kultūros vertybės		
2.6	Mašinos ir įrenginiai		
2.7	Transporto priemonės	0,00	0,00
2.8	Kilnojamosios kultūros vertybės		
2.9	Baldai ir biuro įranga		
2.10	Kitos vertybės		
2.11	Kitas ilgalaikis materialusis turtas	1,11	1,39
2.12	Nebaigta statyba		
3	Biologinis turtas		
3.1	Gyvūnai		
3.1	Medynai		
3.1	Parkų ir skverų želdiniai		
3.1	Daugiamėčiai sodiniai		
3.1	Paseliai		
3.1	Kitas biologinis turtas		
4	Atsargos	0,33	0,33
4.1	Strateginės ir neliečiamosios atsargos		
4.2	Medžiagos, žaliavos ir ūkinis inventorių	0,33	0,33
4.3	Nebaigta gaminti produkcija		
4.4	Pagaminta produkcija, atsargos, skirtos parduoti (perduoti)		
4.5	Ilgalaikis materialusis ir biologinis turtas, skirtas parduoti		
5	Iš viso	20,53	11,90

Pakruojo r. savivaldybės administracijos  
Finansų skyriaus  
vyriausioji specialistė

Rasa Stalionienė



Pakruojo rajono savivaldybė, Kęstučio 4, Pakruojis, LT-83152

2018 M. GRUODŽIO 31 D. pasibaigusiu metų KONSOLIDUOTŲJŲ FINANSINIŲ ATASKAITŲ RINKINYS

(Visos sumos tūkstančiais eurų, jei nenurodyta kitaip)

Nuomos įmokų pripažintų laikotarpio sąnaudomis ir subnuomos įmokų pripažintų laikotarpio pajamomis sumos:

Eil. Nr.	Laikotarpis	Paskutinė ataskaitinių metų diena	Paskutinė praėjusių ataskaitinių metų diena
1	2	3	4
1	Pagrindinės nuomos įmokos (sąnaudos)	-8,59	-2,18
2	Neapibrėžtieji nuomos mokesčiai (sąnaudos)		
3	Gautos įmokos pagal subnuomos sutartis (suma) (pajamos)		

**Panauda**

Pagal panaudos sutartis gauto turto vertė, nurodyta sutartyje pagal turto grupes paskutinę ataskaitinio laikotarpio dieną:

Eil. Nr.	Turto grupės	Ataskaitinis laikotarpis	Praėjęs ataskaitinis laikotarpis
1	2	3	4
1	Nematerialusis turtas	7,66	8,01
1.1	Programinė įranga ir jos licencijos	7,66	8,01
1.2	Patentai ir kitos licencijos (išskyrus nurodytus 2 punkte)		
1.3	Literatūros, mokslo ir meno kūriniai		
1.4	Nebaigti projektai		
1.5	Kitas nematerialusis turtas		
2	Ilgalaikis materialusis turtas	2.372,67	2.548,04
2.1	Žemė	2.028,54	1.967,00
2.2	Gyvenamieji pastatai	0,00	0,00
2.3	Kiti pastatai	0,00	107,06
2.4	Infrastruktūros ir kiti statiniai	0,00	0,00
2.5	Nekilnojamosios kultūros vertybės	1,78	1,78
2.6	Mašinos ir įrenginiai	25,32	120,93
2.7	Transporto priemonės	271,99	333,92
2.8	Kilnojamosios kultūros vertybės	0,00	0,00
2.9	Baldai ir biuro įranga	45,04	17,35
2.10	Kitos vertybės		0,00
2.11	Kitas ilgalaikis materialusis turtas	0,00	0,00
2.12	Nebaigta statyba		
3	Biologinis turtas		
3.1	Gyvūnai		
3.2	Medynai		
3.3	Parkų ir skverų želdiniai		
3.4	Daugiamėčiai sodiniai		
3.5	Pasėliai		
3.6	Kitas biologinis turtas		
4	Atsargos	1,88	5,24
4.1	Strateginės ir neliečiamosios atsargos		
4.2	Medžiagos, žaliavos ir ūkinis inventorių	1,88	5,24
4.3	Nebaigta gaminti produkcija		
4.4	Pagaminta produkcija, atsargos, skirtos parduoti (perduoti)		
4.5	Ilgalaikis materialusis ir biologinis turtas, skirtas parduoti		
5	<b>Iš viso</b>	<b>2.382,22</b>	<b>2.561,29</b>

Pakruojo rajono savivaldybė, Kęstučio 4, Pakruojis, LT-83152

2018 M. GRUODŽIO 31 D. pasibaigusių metų KONSOLIDUOTŲJŲ FINANSINIŲ ATASKAITŲ RINKINYS

(Visos sumos tūkstančiais eurų, jei nenurodyta kitaip)

Patvirtinta  
ID -2147423580  
D/L 2019-05-28 13:58:06**Finansinė nuoma**

Turto, naudojamo pagal finansinę nuomą (lizingą), balansinė vertė:

Eil. Nr.	Turto grupės	Balansinė vertė	
		Ataskaitinis laikotarpis	Praėjęs ataskaitinis laikotarpis
1	2	3	4
1	Nematerialusis turtas	5,23	5,23
1.1	Programinė įranga ir jos licencijos	5,23	5,23
1.2	Patentai ir kitos licencijos (išskyrus nurodytus 2 punkte)		
1.3	Literatūros, mokslo ir meno kūriniai		
1.4	Nebaigti projektai		
1.5	Kitas nematerialusis turtas		
2	Ilgalaikis materialusis turtas	15,96	15,96
2.1	Žemė		
2.2	Gyvenamieji pastatai		
2.3	Kiti pastatai	15,96	15,96
2.4	Infrastruktūros ir kiti statiniai		
2.5	Nekilnojamosios kultūros vertybės		
2.6	Mašinos ir įrenginiai		
2.7	Transporto priemonės		
2.8	Kilnojamosios kultūros vertybės		
2.9	Baldai ir biuro įranga		
2.10	Kitos vertybės		
2.11	Kitas ilgalaikis materialusis turtas		
2.12	Nebaigta statyba		
3	Biologinis turtas		
3.1	Gyvūnai		
3.2	Medynai		
3.3	Parų ir skverų želdiniai		
3.4	Daugiamėčiai sodiniai		
3.5	Pasėliai		
3.6	Kitas biologinis turtas		
4	Atsargos		
4.1	Strateginės ir neliečiamosios atsargos		
4.2	Medžiagos, žaliavos ir ūkinis inventorius		
4.3	Nebaigta gaminti produkcija		
4.4	Pagaminta produkcija, atsargos, skirtos parduoti (perduoti)		
4.5	Ilgalaikis materialusis ir biologinis turtas, skirtas parduoti		
5	<b>Iš viso</b>	<b>21,19</b>	<b>21,19</b>

Finansinės būklės ataskaitoje parodytos neapibrėžtųjų nuomos mokesčių sumos:

Eil. Nr.	Nustatymo pagrindas	Ataskaitinis laikotarpis	Praėjęs ataskaitinis laikotarpis
1	2	3	4
	<b>Iš viso</b>		

Ateityje mokėtinos pagrindinių nuomos įmokų sumos pagal sudarytas sublizingo sutartis ataskaitinio laikotarpio paskutine dieną

Eil. Nr.	Laikotarpis	Paskutinė ataskaitinių metų diena	Paskutinė praėjusių ataskaitinių metų diena
1	2	3	4
1	Per vienerius metus		
2	Nuo vienerių iki penkerių metų		
3	Po penkerių metų		
4	<b>Iš viso</b>		

**Veiklos nuoma**

Pagal pasirašytas subnuomos sutartis ateityje mokėtinos pagrindinės nuomos įmokos:

Eil. Nr.	Laikotarpis	Paskutinė ataskaitinių metų diena	Paskutinė praėjusių ataskaitinių metų diena
1	2	3	4
1	Per vienerius metus (suma)		
2	Nuo vienerių iki penkerių metų		
3	Po penkerių metų		
4	<b>Iš viso</b>		

Pakruojo rajono savivaldybė, Kėstutėio 4, Pakruojis, LT-83152  
 2018 M. GRUODŽIO 31 D. pasibaigusiu metų KONSOLIDUOTŲJŲ FINANSINIŲ ATASKAITŲ RINKINYS  
 (Visos sumos tūkstančiais eurų, jei nenurodyta kitaip)

VALSTYBEI NUOSAVYBĖS TEISE PRIKLAUSANČIO SAVIVALDYBĖS PATIKĖJIMO TEISE VALDOMO ILGALAIKIO MATERIALIOJO TURTO BALANSINĖ VERTĖ LAIKOTARPIO PABAIGOJE\*

Eil. Nr.	Straipsniai*	Žemė	Pastatai		Infrastruktūros ir kiti statiniai	Nekilnojamosios kultūros vertybės	Mašinos ir įrenginiai	Transporto priemonės
			Gyvenamieji	Kiti pastatai				
1	2	3	4	5	6	7	8	9
1	Valstybei nuosavybės teise priklausančio, savivaldybės patikėjimo teise valdomo ilgalaikio materialiojo turto balansinė vertė praejusio ataskaitinio laikotarpio pabaigoje			20,37	5.326,79			
2	Valstybei nuosavybės teise priklausančio, savivaldybės patikėjimo teise valdomo ilgalaikio materialiojo turto balansinė vertė ataskaitinio laikotarpio pabaigoje			20,01	4.979,55			

\* Pildo tik savivaldybės administracija.

Pakruojo rajono savivaldybės Kėstučio 4, Pakruojis, LT-83152  
 2018 M. GRUODŽIO 31 D. pasibaigusių metų KONSOLIDUOTŲJŲ FINANSINIŲ ATASKAITŲ RINKINYS  
 (Visos sumos tūkstanciais eurų, jei nenurodyta kitaip)

Patvirtinta  
 ID -2147423580  
 D/L 2019-05-28 13:58:06

Eil. Nr.	Straipsniai*	Kilnojamosios kultūros vertybės	Baldai ir biuro įranga	Kitas ilgalaikis materialusis turtas		Nebaigta statyba	Išankstiniai apmokėjimai	Iš viso
				Kitos vertybės	Kitas ilgalaikis materialusis turtas			
1	2	10	11	12	13	14	15	16
1	Valsybei nuosavybės teise priklausanti, savivaldybės patikėjimo teise valdomo ilgalaikio materialiojo turto balansinė vertė praėjusio ataskaitinio laikotarpio pabaigoje		5,51			20,09		5.372,76
2	Valsybei nuosavybės teise priklausanti, savivaldybės patikėjimo teise valdomo ilgalaikio materialiojo turto balansinė vertė ataskaitinio laikotarpio pabaigoje		4,11			20,09		5.023,76

Pakruojo r. savivaldybės administracijos  
 Finansų skyriaus  
 vyriausioji specialistė  
**Rasa Stalioniene** *R. Stalioniene*

Pakruojo rajono savivaldybė, Kęstučio 4, Pakruojis, LT-83152

2018 M. GRUODŽIO 31 D. pasibaigusiu metų KONSOLIDUOTŲJŲ FINANSINIŲ ATASKAITŲ RINKINYS

(Visos sumos tūkstančiais eurų, jei nenurodyta kitaip)

Patvirtinta  
ID -2147423580  
D/L 2019-05-28 13:58:06

P8 Atsargos

ATSARGŲ VERTĖ PAGAL GRUPES

Eil. Nr.	Atsargų grupės	Paskutinė ataskaitinio laikotarpio diena	Paskutinė praėjusio ataskaitinio laikotarpio diena
1	2	3	4
1	Strateginės ir neliečiamosios atsargos		
2	Medžiagos, žaliavos ir ūkinis inventoriųs	302,17	256,56
3	Nebaigta gaminti produkcija ir nebaigtos vykdyti sutartys		
4	Pagaminta produkcija ir atsargos, skirtos parduoti	0,77	1,12
5	Ilgalaikis materialusis ir biologinis turtas, skirtas parduoti	50,20	0,00
6	<b>Iš viso</b>	<b>353,14</b>	<b>257,68</b>

Pakruojo r. savivaldybės administracijos  
Finansų skyriaus  
vyriausioji specialistė

**Rasa Stalionienė**



Pakruojo rajono savivaldybė, Keičiūčio 4, Pakruojis, LT-83152  
 2018 M. GRUODŽIO 31 D. pasibaigusiu metų KONSOLIDUOTŲJŲ FINANSINIŲ ATASKAITŲ RINKINYS  
 (Visos sumos tūkstančiais eurų, jei nenurodyta kitaip)

Patvirtinta  
 ID -2147423580  
 D/L 2019-05-28 13.58.06

VALSTYBEI NUOSAVYBĖS TEISE PRIKLAUSANČIŲ, SAVIVALDYBĖS PATIKĖJIMO TEISE VALDOMŲ ATSARGŲ BALANSINĖ VERTĖ LAIKOTARPIO PABAIGOJE\*

Eil. Nr.	Straipsniai*	3	Medžiagos, žaliavos ir ūkinis inventorių	Nebaigta gaminti produkcija ir nebaigtos vykdyti sutartys		Pagaminta produkcija ir atsargos, skirtos parduoti		Ilgalaikis materialusis ir biologinis turtas, skirtas parduoti	Iš viso
				Nebaigta gaminti produkcija	Nebaigtos vykdyti sutartys	Pagaminta produkcija	Atsargos, skirtos parduoti		
1	2	4	5	6	7	8	9	10	
1	Valstybei nuosavybės teise priklausanti, savivaldybės patikėjimo teise valdomų atsargų balansinė vertė praėjusio ataskaitinio laikotarpio pabaigoje		3,27						3,27
2	Valstybei nuosavybės teise priklausanti, savivaldybės patikėjimo teise valdomų atsargų balansinė vertė ataskaitinio laikotarpio pabaigoje		3,27						3,27

\* Pildoma tik savivaldybės administracija.

Pakruojo r. savivaldybės administracijos  
 Finansų skyriaus  
 vyriausioji specialistė

Rasa Stalioniene *Rasa Stalioniene*

Pakruojo rajono savivaldybė, Kęstučio 4, Pakruojis, LT-83152

2018 M. GRUODŽIO 31 D. pasibaigusį metų KONSOLIDUOTŲJŲ FINANSINIŲ ATASKAITŲ RINKINYS

(Visos sumos tūkstančiais eurų, jei nenurodyta kitaip)

Patvirtinta  
ID -2147423580  
D/L 2019-05-28 13:58:06

## P9 Išankstiniai apmokėjimai

## INFORMACIJA APIE IŠANKSTINIUS APMOKĖJIMUS

Eil. Nr.	Straipsniai	Paskutinė ataskaitinio laikotarpio diena	Paskutinė praėjusio ataskaitinio laikotarpio diena
1	2	3	4
1	Išankstinių apmokėjimų įsigijimo savikaina	18,22	12,43
1.1	Išankstiniai apmokėjimai tiekėjams	6,29	5,56
1.2	Išankstiniai apmokėjimai viešojo sektoriaus subjektams pavedimams vykdyti		
1.3	Išankstiniai mokesčių mokėjimai		
1.4	Išankstiniai mokėjimai Europos Sąjungai		
1.5	Išankstiniai apmokėjimai darbuotojams		
1.6	Kiti išankstiniai apmokėjimai	0,60	0,18
1.7	Ateinančių laikotarpių sąnaudos ne viešojo sektoriaus subjektų pavedimams vykdyti		
1.8	Kitos ateinančių laikotarpių sąnaudos	11,33	6,69
2	Išankstinių apmokėjimų nuvertėjimas		
3	Išankstinių apmokėjimų balansinė vertė (1-2)	18,22	12,43



Pakruojo rajono savivaldybė, Kęstučio 4, Pakruojis, LT-83152  
 2018 M. GRUODŽIO 31 D. pasibaigusiu metų KONSOLIDUOTŲJŲ FINANSINIŲ ATASKAITŲ RINKINYS  
 (Visos sumos tūkstančiais eurų, jei nenurodyta kitaip)

Patvirtinta  
 ID -2147423580  
 D/L 2019-05-28 13:58:06

P10 Gautinos sumos

**INFORMACIJA APIE PER VIENUS METUS GAUTINAS SUMAS**

Eil. Nr.	Straipsniai	Paskutinė ataskaitinio laikotarpio diena			Paskutinė praėjusio ataskaitinio laikotarpio diena		
		3	4	5	6	7	8
1	2	3	4	5	6	7	8
1	Per vienus metų gautinų sumų įsigijimo savikaina, iš viso (1.1+1.2+1.3+1.4+1.5+1.6)	2.054,71	1.561,68	0,34	1.809,41	1.404,38	0,49
1.1	Gautinos finansavimo sumos	1,58			0,34	0,34	
1.2	Gautini mokesčiai ir socialinės įmokos	230,97	230,97	0,00	341,81	341,81	
1.2.1	Gautini mokesčiai	230,97	230,97		341,81	341,81	
1.2.2	Gautinos socialinės įmokos						
1.3	Gautinos sumos už turto naudojimą, parduotas prekes, turta, paslaugas	573,95	457,32	0,17	311,25	231,96	0,49
1.3.1	Gautinos sumos už turto naudojimą	94,10			56,85		
1.3.2	Gautinos sumos už parduotas prekes	0,25		0,17	0,03		
1.3.3	Gautinos sumos už suteiktas paslaugas	478,32	457,32		252,29	231,96	0,49
1.3.4	Gautinos sumos už parduotą ilgalaikį turta	0,25			0,30		
1.3.5	Kitos	1,03			1,77		
1.4	Gautinos sumos už konfiskuotą turta, baudos ir kitos netesybos	4,28			4,99		
1.5	Sukauptos gautinos sumos	894,17	872,61		829,38	829,38	
1.5.1	Iš biudžeto	552,19	552,19		484,30	484,30	
1.5.2	Kitos	341,98	320,42		345,08	345,08	
1.6	Kitos gautinos sumos	349,76	0,79	0,16	321,64	0,89	
2	Per vienus metų gautinų sumų nuvertėjimas ataskaitinio laikotarpio pabaigoje	-50,05			-12,15		
3	Per vienus metų gautinų sumų balansinė vertė (1-2)	2.004,66	1.561,68	0,34	1.797,27	1.404,38	0,49

Pakruojo r. savivaldybės administracijos  
 Finansų skyriaus  
 vyriausioji specialistė  
**Rasa Stalioniene**

Pakruojo rajono savivaldybės kvėsučio 4, Pakruojis, LT-83152  
 2018 M. GRUODŽIO 31 D. pasibaigusiu metų KONSOLIDUOTŲJŲ FINANSINIŲ ATASKAITŲ RINKINYS  
 (Visos sumos tikslinamais eurai, nei rėnduota kitam)

Patvirtina  
 ID - 2147423380  
 DL - 2019-05-28 13:38:06

P12 Finansavimo sumos  
 FINANSAVIMO SUMOS PAGAL ŠALTINI, TIKSLINĘ PASKIRTĮ IR JŲ POKYČIAI PER ATASKAITINI LAIKOTARPĮ

Eil. Nr.	Finansavimo sumos	Finansavimo sumų likutis ataskaitinio laikotarpio pradžioje	Per ataskaitinį laikotarpį					Per ataskaitinį laikotarpį			Kiti konsolidavimo pokyčiai	Finansavimo sumų likutis ataskaitinio laikotarpio pabaigoje
			Finansavimo sumos (gautos)	Finansavimo sumų pergrupavimas*	Perdota kitiems viešojo sektoriaus subjektams	Finansavimo sumų sumažėjimas dėl turto pardavimo	Finansavimo sumų sumažėjimas dėl panaudojimo savo veiklai	Finansavimo sumų sumažėjimas dėl įvykių, susijusių su viešojo sektoriaus subjektams	Finansavimo sumų grąžintos	Finansavimo sumų (gautinų) pasiekimas		
1		3	4	5	6	7	8	9	10	11	12	13
1	<b>II valstybės biudžeto</b>	13 240,67	14 329,24	0,42	-24,82	-13,30	-13 371,65	-62,81	-388,23	-0,87	0,00	13 788,64
1.1	Repinigimam turui įsigyti	13 196,29	1 137,47	231,64	0,00	-13,30	-883,17	-62,81	-388,23	-0,87	0,00	13 073,93
1.2	Kitiems išlaidoms kompensuoti	44,37	13 201,77	-231,22	-24,82	0,00	-12 483,48	0,00	0,00	-0,87	0,00	34,71
2	<b>II savivaldybės biudžeto</b>	0,00	0,00	0,00	0,00	0,00	0,00	0,00	0,00	0,00	0,00	0,00
2.1	Repinigimam turui įsigyti	0,00	0,00	0,00	0,00	0,00	0,00	0,00	0,00	0,00	0,00	0,00
2.2	Kitiems išlaidoms kompensuoti	0,00	0,00	0,00	0,00	0,00	0,00	0,00	0,00	0,00	0,00	0,00
3	<b>II Europos Sąjungos, užsienio valstybių ir tarptautinių organizacijų</b>	7 687,95	2 855,78	-0,01	0,00		-875,18	-76,32	33,65	-0,34	0,00	8 825,55
3.1	Repinigimam turui įsigyti	7 327,40	243,98	1 247,66	0,00		-594,77	-0,01	38,34	-0,34	0,00	8 462,61
3.2	Kitiems išlaidoms kompensuoti	160,55	1 311,80	-1 247,67	0,00		-280,41	-76,31	-4,69	-0,34	0,00	462,94
4	<b>II kitų šaltinių</b>	1 946,94	290,25	52,15	-1,21	-0,48	-1 600,81	-35,36	-4,69	-0,33	0,00	2 041,15
4.1	Repinigimam turui įsigyti	1 875,78	84,53	53,62	0,00	-0,48	-47,93	-35,36	-4,69	-0,33	0,00	1 965,51
4.2	Kitiems išlaidoms kompensuoti	61,16	165,73	-1,46	-1,21		-112,88				0,00	75,64
5	<b>Iš viso finansavimo sumų</b>	<b>22 865,56</b>	<b>16 035,28</b>	<b>52,57</b>	<b>-26,04</b>	<b>-13,78</b>	<b>-14 407,64</b>	<b>-174,49</b>	<b>-354,57</b>	<b>-1,55</b>	<b>0,00</b>	<b>24 875,34</b>

\* Šioje skiltyje rodomas finansavimo sumų pergrupavimas, pagrįstas analitiniu laikotarpio likuties taikymu, vykdanis kamo įkai įsigyti išlaidoms, susijusioms su finansavimo sumomis, finansavimo sumų dalis, priskaitoma fondo finansavimo pajamoms.

Pakruojo r. savivaldybės administracijos  
 Finansų skyriaus  
 vyriausioji specialistė  
  
**Rasa Stalioniene**

Pakruojo rajono savivaldybės Kęstučio 4, Pakruojis, LT-83152  
 2018 M. GRUODŽIO 31 D. pasibaigusiu metu KONSOLIDUOTŲJŲ FINANSINIŲ ATASKAITŲ RINKINYS  
 (Visos sumos tūkstančiais euri, jei nenurodyta kitaip)

Patvirtinta  
 ID -2147423580  
 D/L 2019-05-28 13:58:06

P13 Finansiniai įsipareigojimai  
 ĮSIPAREIGOJIMŲ, APSKAITOJE UŽREGISTRUOTŲ AMORTIZUOTA SAVIKAINA, POKYTIS PER ATASKAITINĮ PERIODĄ

Eil. Nr.	Finansinių įsipareigojimų pavadinimas	Balansinė vertė ataskaitinio laikotarpio pradžioje	Per ataskaitinį laikotarpį				amortizacijos suma*	valiutos kurso pokyčio įtaka	Per ataskaitinį laikotarpį		Balansinė vertė ataskaitinio laikotarpio pabaigoje
			prisiimti įsipareigojimai (įsigijimo savikaina)	finansinių įsipareigojimų pergrupavimas	įvydyti įsipareigojimai (gražintos skolos, sumokėtos palūšanos, išpirkti vertybiniai popieriai)	nurašyti įsipareigojimai			kiti konsolidavimo pokyčiai		
1	2	3	4	5	6	7	8	9	10	11	
1	Ilgalaikiai skoliniai įsipareigojimai	1.255,35	559,92	-628,14						1.187,13	
1.1	Bleistos obligacijos										
1.2	Bleisti išdo vekseliai	1.160,70	559,92	-585,12						1.135,50	
1.3	Gautos paskolos										
1.4	Finansinės nuomos (lizingo) įsipareigojimai	94,65		-43,02						51,63	
1.5	Kiti įsipareigojimai										
2	Trumpalaikiai skoliniai ir ilgalaikių skolinių įsipareigojimų einamųjų metų dalis	866,40	775,20	52,94			-1.055,40			639,14	
2.1	Bleistos obligacijos										
2.2	Bleisti išdo vekseliai										
2.3	Gautos paskolos	823,10	775,20	9,92			-1.011,79			596,44	
2.4	Finansinės nuomos (lizingo) įsipareigojimai	43,29		43,02			-43,61			42,70	
2.5	Kiti įsipareigojimai										
3	Kiti įsipareigojimai	288,98	14,93	0,00			-133,78			170,14	
3.1	Kiti ilgalaikiai įsipareigojimai	127,01		-88,92						38,09	
3.2	Kitų ilgalaikių įsipareigojimų einamųjų metų dalis	161,98	14,93	88,92			-133,78			132,05	
4	<b>Iš viso</b>	<b>2.410,73</b>	<b>1.350,05</b>	<b>-575,20</b>			<b>-1.189,17</b>			<b>1.996,41</b>	

\* Amortizacijos suma apima skirtumą tarp finansinio turto įsigijimo savikainos ir amortizuotos savikainos pirminio finansinio turto pripažinimo metu ir amortizacijos sumos pasikeitimą per ataskaitinį laikotarpį.

Pakruojo r. savivaldybės administracijos  
 Finansų skyriaus  
 vyriausioji specialistė

**Rasa Stalioniene**

Pakruojo rajono savivaldybė, Kęstučio 4, Pakruojis, LT-83152

2018 M. GRUODŽIO 31 D. pasibaigusią metų KONSOLIDUOTŲJŲ FINANSINIŲ ATASKAITŲ RINKINYS  
(Visos sumos tūkstančiais eurų, jei nenurodyta kitaip)

Patvirtinta  
ID -2147423580  
D/L 2019-05-28 13:58:06

P14 Įsipareigojimai, atsirandantys iš nuomos, finansinės nuomos (lizingo) ir kitų turto perdavimo sutarčių


**FINANSINĖS NUOMOS PASLAUGOS GAVĖJO ĮSIPAREIGOJIMAI PAGAL LAIKOTARPIUS**

Eil. Nr.	Straipsniai	Paskutinė ataskaitinio laikotarpio diena	
		Pagrindinės nuomos įmokos	Dabartinė pagrindinių nuomos įmokų vertė
1	2	3	4
1	Per vienerius metus	42,70	42,70
1.1	Dabartinė finansinių nuomos įsipareigojimų vertė (einamųjų metų dalis)	X	42,70
1.2	Dabartinė finansinių nuomos įsipareigojimų vertė (trumpalaikiai)	X	0,00
2	Nuo vienerių iki penkerių metų	51,63	51,63
3	Po penkerių metų		
4	<b>Pagrindinių finansinės nuomos įmokų iš viso</b>	<b>94,33</b>	<b>X</b>
5	Palūkanos (-)	0,00	X
6	Dabartinė finansinės nuomos įsipareigojimų vertė (4-5)	94,33	94,33

X pažymėti ataskaitos laukai nepildomi.

Pakruojo r. savivaldybės administracijos  
Finansų skyriaus  
vyriausioji specialistė

**Rasa Stalioniene**



Pakruojo rajono savivaldybė, Kęstučio 4, Pakruojis, LT-83152

2018 M. GRUODŽIO 31 D. pasibaigusių metų KONSOLIDUOTŲJŲ FINANSINIŲ ATASKAITŲ RINKINYS

(Visos sumos tūkstančiais eurų, jei nenurodyta kitaip)

Patvirtinta  
ID -2147423580  
D/L 2019-05-28 13:58:06

ILGALAIKĖS FINANSINĖS NUOMOS ĮSIPAREIGOJIMAI IR JŲ EINAMŲJŲ METŲ DALIS

Eil. Nr.	Straipsniai	Paskutinė ataskaitinio laikotarpio diena	Paskutinė praėjusio ataskaitinio laikotarpio diena
1	2	3	4
1	Ilgalaikių finansinės nuomos įsipareigojimų einamųjų metų dalis	42,70	43,29
2	Ilgalaikiai finansinės nuomos įsipareigojimai	51,63	94,65
3	Ilgalaikių finansinės nuomos įsipareigojimų iš viso	94,33	137,94

Pakruojo r. savivaldybės administracijos  
Finansų skyriaus  
vyriausioji specialistė

Rasa Stalionienė



Pakruojo rajono savivaldybė, Kęstučio 4, Pakruojis, LT-83152

2018 M. GRUODŽIO 31 D. pasibaigusiu metų KONSOLIDUOTŲJŲ FINANSINIŲ ATASKAITŲ RINKINYS

(Visos sumos tūkstančiais eurų, jei nenurodyta kitaip)

Patvirtinta  
ID -2147423580  
D/L 2019-05-28 13:58:06

INFORMACIJA APIE PASKOLŲ ĮVYKDYMO TERMINUS IR PALŪKANŲ NORMAS

Eil. Nr.	Paskolos grąžinimo terminas	Įsigijimo savikaina ataskaitinio laikotarpio pabaigoje		
		Beprocentinės paskolos	Paskolos su fiksuota palūkanų norma	Paskolos su kintama palūkanų norma
1	2	3	4	5
1	Per vienus metus		2	594
1.1	Trumpalaikės paskolos			
1.2	Ilgalaikių paskolų einamųjų metų dalis		2	594
2	Nuo vieno iki penkerių metų		151	890
3	Po penkerių metų		30	63
4	Iš viso paskolų (1+2+3)		184	1.548

Pakruojo r. savivaldybės administracijos  
Finansų skyriaus  
vyriausioji specialistė

Rasa Stalioniene



Pakruojo rajono savivaldybė, Kęstučio 4, Pakruojis, LT-83152

2018 M. GRUODŽIO 31 D. pasibaigusių metų KONSOLIDUOTŲJŲ FINANSINIŲ ATASKAITŲ RINKINYS  
(Visos sumos tūkstančiais eurų, jei nenurodyta kitaip)

Patvirtinta  
ID -2147423580  
D/L 2019-05-28 13:58:06

**GAUTOS PASKOLOS IR IŠLEISTI NE NUOSAVYBĖS VERTYBINIAI POPIERIAI PAGAL GRĄŽINIMO IR IŠPIRKIMO LAIKOTARPIUS PASKUTINĘ ATASKAITINIO LAIKOTARPIO DIENĄ**

Eil. Nr.	Išpirkimo arba grąžinimo terminas	Nominalioji finansinių įsipareigojimų vertė	Balansinė finansinių įsipareigojimų vertė
1	2	3	4
1	Vieni metai	596,44	596,44
2	Nuo vieno iki dvejų metų	513,27	513,27
3	Nuo dvejų iki trejų metų	329,47	329,47
4	Nuo trejų iki ketverių metų	109,54	109,54
5	Nuo ketverių iki penkerių metų	86,89	86,89
6	Ilgesnis kaip penkeri metai	96,33	96,33
7	<b>Iš viso</b>	<b>1.731,94</b>	<b>1.731,94</b>

Pakruojo r. savivaldybės administracijos  
Finansų skyriaus  
vyriausioji specialistė

**Rasa Stalionienė**



Pakruojo rajono savivaldybės, Kėstučio 4, Pakruojis, LT-83152  
 2018 M. GRUODŽIO 31 D. pasibaigusių metų KONSOLIDUOTŲJŲ FINANSINIŲ ATASKAITŲ RINKINYS  
 (Visos sumos tūkstančiais eurų, jei nenurodyta kitaip)

Pavirrinta  
 ID -2147423580  
 D/L 2019-05-28 13:58:06

P16 Suteiktos garantijos dėl paskolų

SUTEIKTOS GARANTIJOS DĖL PASKOLŲ

Eil. Nr.	Straipsniai	Paskolų, dėl kurių suteiktos garantijos, likutis ataskaitinio laikotarpio pradžioje	4	Ataskaitiniai metai			Kiti konsolidavimo pokyčiai	Paskolų, dėl kurių suteiktos garantijos, likutis ataskaitinio laikotarpio pabaigoje
				Suteikta paskolų, dėl kurių buvo suteiktos garantijos per ataskaitinį laikotarpį	Gražinta paskolų, dėl kurių buvo suteiktos garantijos per ataskaitinį laikotarpį	Įsipareigojimai dėl suteiktų valstybės (savivaldybės) garantijų, kurie priskiriami prie finansinės valstybės (savivaldybės) skolos per ataskaitinį laikotarpį		
1	2	3	4	5	6	8	9	
I	Suteiktos valstybės garantijos dėl vidaus paskolų							
1	Valdžios sektorius							
1.1	Vietos valdžia (savivaldybės)							
1.2	Valstybės socialinės apsaugos fondai							
2	Finansų įstaigos							
2.1	Bankai							
2.2	Nebankinės finansų įstaigos							
3	Nefinansų įstaigos							
II	Suteiktos valstybės garantijos dėl užsienio paskolų							
4	Valdžios sektorius							
4.1	Vietos valdžia (savivaldybės)							
4.2	Valstybės socialinės apsaugos fondai							
5	Finansų įstaigos							
5.1	Bankai							
5.2	Nebankinės finansų įstaigos							
6	Nefinansų įstaigos							
III	Suteiktos valstybės garantijos dėl tarptautinių finansų institucijų išduotų paskolų ir garantijų							
IV	Suteikta valstybės garantijų dėl paskolų, iš viso (I+II+III)							
V	Suteiktos savivaldybės garantijos dėl vidaus ir užsienio paskolų	520,85	105,31	-30,30			595,86	
VI	Suteiktos valstybės ir savivaldybės garantijos dėl paskolų, iš viso (IV+V)	520,85	105,31	-30,30			595,86	

Pakruojo r. savivaldybės administracijos  
 Finansų skyriaus  
 vyriausioji specialistė  
  
**Rasa Stalioniene**

Pakruojo rajono savivaldybė, Kęstučio 4, Pakruojis, LT-83152  
2018 M. GRUODŽIO 31 D. pasibaigusiu metų KONSOLIDUOTŲJŲ FINANSINIŲ ATASKAITŲ RINKINYS  
(Visos sumos tūkstančiais eurų, jei nenurodyta kitaip)

Patvirtinta  
ID -2147423580  
D/L 2019-05-28 13:58:06

P17 Trumpalaikės mokėtinės sumos  
INFORMACIJA APIE KAI KURIAS TRUMPALAIKES MOKĖTINAS SUMAS

Eil. Nr.	Straipsniai	Paskutinė ataskaitinio laikotarpio diena			Paskutinė praėjusio ataskaitinio laikotarpio diena		
		Is viso	Tarp jų viešojo sektoriaus subjektams	Tarp jų kontroliuojamiems ir asocijuotiesiems ne viešojo sektoriaus subjektams	Is viso	Tarp jų viešojo sektoriaus subjektams	Tarp jų kontroliuojamiems ir asocijuotiesiems ne viešojo sektoriaus subjektams
1	2	3	4	5	6	7	8
1	Mokėtinės subsidijos, dotacijos ir finansavimo sumos	0,00			0,00		
2	Su darbo santykiais susiję išpareigojimai	221,43	220,27		260,50	248,68	
3	Tiekėjams mokėtinės sumos	1.383,26	13,30	643,29	1.373,12	12,02	
4	Sukauptos mokėtinės sumos	1.148,76	349,32		1.042,96	380,73	
4.1	Sukauptos finansavimo sąnaudos	4,85	9,76		3,46	8,37	
4.2	Sukauptos atostoginių sąnaudos	1.137,15	337,71		985,56	323,33	
4.3	Kitos sukauptos sąnaudos	5,45	0,55		4,91		
4.4	Kitos sukauptos mokėtinės sumos	1,31	1,31		49,03	49,03	
5	Kiti trumpalaikiai išpareigojimai	15,02	0,28	1,30	11,60	9,50	
5.1	Mokėtini veiklos mokesčiai						
5.2	Gauti išankstiniai apmokėjimai	0,48	0,26		0,61	0,61	
5.3	Kitos mokėtinės sumos	14,54	0,02	1,30	10,99	8,89	
6	Kai kurių trumpalaikių mokėtinų sumų balansinė vertė (1+2+3+4+)	2.768,48	583,17	644,59	2.688,18	650,92	

Pakruojo r. savivaldybės administracijos  
Finansų skyriaus  
vyriausioji specialistė  
**Rasa Stalioniene**

Pakruojo rajono savivaldybė, Kęstučio 4, Pakruojis, LT-83152

2018 M. GRUODŽIO 31 D. pasibaigusių metų KONSOLIDUOTŲJŲ FINANSINIŲ ATASKAITŲ RINKINYS

(Visos sumos tūkstančiais eurų, jei nenurodyta kitaip)

Patvirtinta  
ID -2147423580  
D/L 2019-05-28 13:58:06

## P19 Mokesčių pajamos

## MOKESČIŲ SUMOS PAGAL ATSKIRĄ MOKESTĮ GRYNAJA VERTE

Eil. Nr.	Mokesčių pajamos	Ataskaitinis laikotarpis	Praėjęs ataskaitinis laikotarpis
1	2	3	4
<b>1</b>	<b>Pajamų ir pelno mokesčių iš viso</b>	<b>10.556,63</b>	<b>8.801,99</b>
1.1	Gyventojų pajamų mokestis	10.556,63	8.801,99
1.2	Pelno mokestis		
1.3	Socialinis mokestis		
<b>2</b>	<b>Turto mokesčių iš viso</b>	<b>968,42</b>	<b>806,32</b>
2.1	Žemės mokestis	658,15	532,49
2.2	Paveldimo turto mokestis	15,65	8,97
2.3	Nekilnojamojo turto mokestis	294,62	264,86
<b>3</b>	<b>Prekių ir paslaugų mokesčių iš viso</b>		
3.1	Pridėtinės vertės mokestis		
3.2	Akcizai		
3.3	Atskaitymai nuo pajamų pagal Lietuvos Respublikos miškų įstatymą		
3.4	Cukraus sektoriaus mokesčiai		
3.5	Loterijų ir azartinių lošimų mokestis		
<b>4</b>	<b>Tarptautinės prekybos ir sandorių mokesčių iš viso</b>		
4.1	Muitai ir kiti importo mokesčiai, išskyrus PVM ir akcizus		
4.2	Eksporto mokesčiai		
4.3	Kiti tarptautinės prekybos ir sandorių mokesčiai		
<b>5</b>	<b>Kitų mokesčių iš viso</b>	<b>450,05</b>	<b>441,15</b>
5.1	Mokestis už valstybinius gamtos išteklius	450,05	441,15
5.2	Naftos ir dujų išteklių mokestis		
5.3	Mokestis už aplinkos teršimą		
5.4	Mokestis už valstybės turto naudojimą patikėjimo teise		
5.5	Kiti mokesčiai		
<b>6</b>	<b>Mokesčių pajamų iš viso</b>	<b>11.975,10</b>	<b>10.049,46</b>

Pakruojo rajono savivaldybė, Kęstučio 4, Pakruojis, LT-83152

2018 M. GRUODŽIO 31 D. pasibaigusiu metų KONSOLIDUOTŲJŲ FINANSINIŲ ATASKAITŲ RINKINYS

(Visos sumos tūkstančiais eurų, jei nenurodyta kitaip)

Patvirtinta  
ID -2147423580  
D/L 2019-05-28 13:58:06

**P21 Kitos pagrindinės veiklos pajamos ir kitos pajamos**

**PAGRINDINĖS VEIKLOS KITŲ PAJAMŲ PATEIKIMAS ŽEMESNIOJO IR AUKŠTESNIOJO LYGIŲ VIEŠOJO SEKTORIAUS SUBJEKTO FINANSINIŲ ATASKAITŲ AIŠKINAMAJAME RAŠTE\***

Eil. Nr.	Straipsniai	Ataskaitinis laikotarpis	Praėjęs ataskaitinis laikotarpis
1	2	3	4
<b>1</b>	<b>Apskaičiuotos pagrindinės veiklos kitos pajamos</b>	<b>5.679,39</b>	<b>5.207,39</b>
1.1	Pajamos iš rinkliavų	717,03	735,25
1.2	Pajamos iš pagal Lietuvos Respublikos indėlių ir įsipareigojimų investuotojams draudimo įstatymą mokamų įmokų į fondus		
1.3	Suteiktų paslaugų pajamos**	4.893,75	4.394,02
1.4	Kitos	68,61	78,12
<b>2</b>	<b>Pervestinos į biudžetą pagrindinės veiklos kitos pajamos</b>	<b>1.427,39</b>	<b>0,00</b>
<b>3</b>	<b>Pagrindinės veiklos kitos pajamos</b>	<b>7.106,79</b>	<b>5.207,39</b>

\* Reikšmingos sumos turi būti detalizuojamos viešojo sektoriaus subjekto finansinių ataskaitų aiškinamojo rašto tekste.

\*\* Nurodoma, kokios tai paslaugos, ir, jei suma reikšminga, ji detalizuojama viešojo sektoriaus subjekto finansinių ataskaitų aiškinamojo rašto tekste.

2018 M. GRUODŽIO 31 D. pasibaigusių metų FINANSINIŲ ATASKAITŲ RINKINYS  
(Visos sumos eurais, jei nenurodyta kitaip)

Patvirtinta  
ID -2147423580  
D/L 2019-05-28 13:58:06

P21 Kitos pagrindinės veiklos pajamos ir kitos pajamos

KITOS VEIKLOS PAJAMŲ IR SĄNAUDŲ PATEIKIMAS ŽEMESNIOJO IR AUKŠTESNIOJO LYGIŲ VIEŠOJO  
SEKTORIAUS SUBJEKTO FINANSINIŲ ATASKAITŲ AIŠKINAMAJAME RAŠTE \*

Eil. Nr.	Straipsniai	Ataskaitinis laikotarpis	Praėjęs ataskaitinis laikotarpis
1	2	3	4
<b>1</b>	<b>Kitos veiklos pajamos</b>	<b>638,43</b>	<b>532,02</b>
1.1	Pajamos iš atsargų pardavimo	0,62	0,71
1.2	Ilgalaikio materialiojo, nematerialiojo ir biologinio turto pardavimo pelnas	29,03	28,20
1.3	Pajamos iš administracinių baudų		
1.4	Nuomos pajamos	592,81	500,10
1.5	Suteiktų paslaugų, išskyrus nuomą, pajamos**	0,94	0,87
1.6	Kitos	15,04	2,14
<b>2</b>	<b>Pervestinos į biudžetą kitos veiklos pajamos</b>	<b>-11,32</b>	<b>-11,89</b>
<b>3</b>	<b>Kitos veiklos sąnaudos</b>	<b>-11,66</b>	<b>-6,59</b>
3.1	Sunaudotų ir parduotų atsargų savikaina	-0,29	-0,21
3.2	Nuostoliai iš ilgalaikio turto perdavimo	-9,90	-6,36
3.3	Ilgalaikio turto nusidėvėjimo ir amortizacijos sąnaudos		
3.4	Paslaugų sąnaudos		
3.5	Darbo užmokesčio ir socialinio draudimo sąnaudos		
3.6	Kitos veiklos sąnaudos	-1,47	-0,01
<b>4</b>	<b>Kitos veiklos rezultatas</b>	<b>615,45</b>	<b>513,54</b>

\* Reikšmingos sumos turi būti detalizuojamos viešojo sektoriaus subjekto finansinių ataskaitų aiškinamojo rašto tekste.

\*\* Nurodoma, kokios tai paslaugos, ir, jei suma reikšminga, ji detalizuojama viešojo sektoriaus subjekto finansinių ataskaitų aiškinamojo rašto tekste.

Pakruojo rajono savivaldybė, Kęstučio 4, Pakruojis, LT-83152  
**2018 M. GRUODŽIO 31 D. PASIBAIGUSIŲ METŲ KONSOLIDUOTŲJŲ FINANSINIŲ ATASKAITŲ RINKINYS**  
 (Visos sumos tūkstančiais eurų, jei nenurodyta kitaip)

## P2 Informacija pagal segmentus

## ATASKAITINIO LAIKOTARPIO INFORMACIJA PAGAL VEIKLOS SEGMENTUS

Eil. Nr.	Finansinių ataskaitų straipsniai	Segmentai								
		3	4	5	6	7	8	9		
		Bendros valstybės paslaugos	Gynyba	Viešoji tvarka ir visuomenės apsauga	Ekonomika	Aplinkos apsauga	Būstas ir komunalinis ūkis	Sveikatos apsauga		
1	2									
1.1	Pagrindinės veiklos sąnaudos	-3.346,91	-25,61	-393,49	-1.705,06	-913,63	-428,45	-4.835,25		
1.2	Darbo užmokesčio ir socialinio draudimo	-1.889,45	-20,42	-328,80	-157,42		-80,85	-3.772,40		
1.3	Nusidėjimo ir amortizacijos	-973,04	-0,28	-8,96	-326,78	-0,30	-57,46	-136,39		
1.4	Komunalinių paslaugų ir ryšių	-83,02	-2,09	-5,45	-11,57	-5,73	-58,33	-174,13		
1.5	Komandiruočių	-8,20	-0,08		-2,27			-1,62		
1.6	Transporto	-70,44		-9,68	-4,44	-2,80	-18,92	-108,95		
1.7	Kvalifikacijos kelimo	-7,89		-0,17	-3,72	-0,20		-7,10		
1.8	Paprastojo remonto ir eksploatavimo	-21,38		-1,79	-356,42	-1,71	-3,66	-102,54		
1.9	Nuvertėjimo ir nurašytų sumų	-60,53						-1,53		
1.10	Sunaudojų ir parduotų atsargų savikaina	-49,49	-2,48	-9,28	-7,09	-67,90	-57,89	-353,98		
1.11	Socialinių išmokų	-2,20					-0,21			
1.12	Nuomos							-8,59		
1.13	Finansavimo	-2,93		-3,00	-413,99	-612,21	-35,72	-13,26		
1.14	Kitų paslaugų	-159,10	-0,27	-26,36	-420,94	-222,77	-115,01	-142,00		
1.14	Kitos	-19,24			-0,40		-0,40	-12,77		
2	Apskaitos politikos keitimo ir esminių apskaitos klaidų taisymo įtaka									
3	Pagrindinės veiklos pinigų srautai									
3.1	Išmokos	-2.380,15	-25,90	-370,49	-948,70	-264,28	-337,46	-3.595,53		
3.1.1	Darbo užmokesčio ir socialinio draudimo	-1.891,46	-21,54	-324,28	-153,34		-80,91	-2.739,80		
3.1.2	Komunalinių paslaugų ir ryšių	-93,37	-2,09	-3,13	-11,61		-61,83	-171,99		
3.1.3	Komandiruočių	-7,73	-0,08		-2,27			-1,62		
3.1.4	Transporto	-67,62		-9,04	-4,43	-2,78	-19,78	-106,57		
3.1.5	Kvalifikacijos kelimo	-5,93		-0,17	-0,95			-6,96		
3.1.6	Paprastojo remonto ir eksploatavimo	-31,67		-3,00	-354,37		-3,66	-67,60		
3.1.7	Atsargų įsigijimo	-74,62	-1,90	-8,76	-3,35	-69,84	-51,87	-347,90		
3.1.8	Socialinių išmokų	-2,60			-0,40		-0,40			
3.1.9	Nuomos							-7,01		
3.1.10	Kitų paslaugų įsigijimo	-158,27	-0,30	-22,10	-417,98	-191,65	-119,01	-141,82		
3.1.11	Sumokėtos palūkanos	-28,30						-2,03		
3.1.12	Kitos išmokos	-18,58						-2,22		

Pakruojo rajono savivaldybė, Kęstučio 4, Pakruojis, LT-83152

2018 M. GRUODŽIO 31 D. pasibaigusiu metų KONSOLIDUOTŲJŲ FINANSINIŲ ATASKAITŲ RINKINYS

(Visos sumos tūkstančiais eurų, jei nenurodyta kitaip)

Patvirtinta  
ID -2147423580  
D/L 2019-05-28 13:58:06

P2 Informacija pagal segmentus

Eil. Nr.	Finansinių ataskaitų straipsniai	Segmentai				Iš viso
		Politis, kultūra ir religija	Švietimas	Socialinė apsauga		
1	2	10	11	12	13	
1	Pagrindinės veiklos sąnaudos	-1.697,82	-9.722,54	-9.353,39	-32.422,14	
1.1	Darbo užmokesčio ir socialinio draudimo	-1.163,02	-7.710,63	-1.463,96	-16.586,94	
1.2	Nusidėjimo ir amortizacijos	-78,52	-333,35	-27,95	-1.943,04	
1.3	Komunalinių paslaugų ir ryšių	-88,81	-496,57	-83,63	-1.009,32	
1.4	Komandiruočių	-3,15	-1,72	-1,98	-19,01	
1.5	Transporto	-28,32	-123,56	-30,18	-397,29	
1.6	Kvalifikacijos kelimo	-0,42	-6,61	-9,38	-35,50	
1.7	Paprastojo remonto ir eksploataavimo	-18,12	-48,64	-8,39	-562,65	
1.8	Nuvertėjimo ir nurašytų sumų		-0,79		-62,85	
1.9	Sunaudotų ir parduotų atsargų savikaina	-28,57	-542,28	-92,92	-1.211,88	
1.10	Socialinių išmokų			-7.158,87	-7.161,28	
1.11	Nuomos				-8,59	
1.12	Finansavimo	-145,39	-181,07	-353,14	-1.760,71	
1.13	Kitų paslaugų	-143,37	-277,26	-98,72	-1.605,79	
1.14	Kitos	-0,13	-0,05	-24,28	-57,27	
2	Apskaitos politikos keitimo ir esminių apskaitos klaidų taisymo įtaka					
3	Pagrindinės veiklos pinigų srautai					
3.1	Išmokos	-1.461,31	-9.225,69	-9.103,18	-27.712,69	
3.1.1	Darbo užmokesčio ir socialinio draudimo	-1.165,09	-7.679,30	-1.433,87	-15.489,59	
3.1.2	Komunalinių paslaugų ir ryšių	-90,21	-521,68	-81,49	-1.037,40	
3.1.3	Komandiruočių	-1,65	-1,82	-1,98	-17,13	
3.1.4	Transporto	-26,26	-128,84	-24,50	-389,83	
3.1.5	Kvalifikacijos kelimo	-0,51	-6,56	-9,43	-30,52	
3.1.6	Paprastojo remonto ir eksploataavimo	-20,88	-77,48	-15,73	-574,39	
3.1.7	Atsargų įsigijimo	-17,52	-524,22	-121,85	-1.221,83	
3.1.8	Socialinių išmokų	-0,70		-7.286,89	-7.290,99	
3.1.9	Nuomos				-7,01	
3.1.10	Kitų paslaugų įsigijimo	-138,50	-285,24	-127,43	-1.602,31	
3.1.11	Sumokėtos patikamos				-30,33	
3.1.12	Kitos išmokos		-0,56		-21,36	

Pakruojo r. savivaldybės administracijos  
Finansų skyriaus  
vyriausioji specialistė

Rasa Stalioniene

Pakruojo rajono savivaldybė, Kęstučio 4, Pakruojis, LT-83152  
**2018 M. GRUODŽIO 31 D. pasibaigusiu metų KONSOLIDUOTŲJŲ FINANSINIŲ ATASKAITŲ RINKINYS**  
 (Visos sumos tūkstančiais eurų, jei nenurodyta kitaip)

PRAĖJUSIO ATASKAITINIO LAIKOTARPIO INFORMACIJA PAGAL VEIKLOS SEGMENTUS

Eil. Nr.	Finansinių ataskaitų straipsniai	Segmentai								
		Bendros valstybės paslaugos	Gynyba	Viešoji tvarka ir visuomenės apsauga	Ekonomika	Aplinkos apsauga	Būstas ir komunalinis ūkis	Sveikatos apsauga		
1	2	3	4	5	6	7	8	9		
1	Pagrindinės veiklos sąnaudos	-3.285	-26	-346	-1.367	-456	-1.072	-4.271		
1.1	Darbo užmokesčio ir socialinio draudimo	-1.673	-21	-286	-137		-69	-3.311		
1.2	Nusidėjimo ir amortizacijos	-1.017		-9	-242	0	-48	-154		
1.3	Komunalinių paslaugų ir ryšių	-79	-2	-6	-11	-6	-67	-162		
1.4	Komandiruočių	-4			0			-2		
1.5	Transporto	-58		-8	-6	-1	-15	-102		
1.6	Kvalifikacijos kelimo	-9			-1			-4		
1.7	Paprastojo remonto ir eksploatavimo	-1		-9	-356		-1	-72		
1.8	Nuvertėjimo ir nurašytų sumų	-170						0		
1.9	Sunaudotų ir parduotų atsargų savikama	-79	-2	-5	-7	-53	-71	-336		
1.10	Socialinių išmokų	-1					0			
1.11	Nuomos							-2		
1.12	Finansavimo	0		-3	-272	-341	-648	-13		
1.13	Kitų paslaugų	-186	0	-21	-336	-55	-150	-99		
1.14	Kitos	-8		0			-2	-14		
2	Apskaitos politikos keitimo ir esminių apskaitos klaidų taisymo įtaka									
3	Pagrindinės veiklos pinigų srautai									
3.1	Išmokos	-2.100	-26	-337	-858	-99	-261	-3.184		
3.1.1	Darbo užmokesčio ir socialinio draudimo	-1.622	-21	-287	-139		-52	-2.416		
3.1.2	Komunalinių paslaugų ir ryšių	-99	-2	-8	-10		-56	-166		
3.1.3	Komandiruočių	-4			0			-2		
3.1.4	Transporto	-62		-8	-5	-1	-11	-94		
3.1.5	Kvalifikacijos kelimo	-9		0	-1			-4		
3.1.6	Paprastojo remonto ir eksploatavimo	-9		-9	-358			-35		
3.1.7	Atsargų įsigijimo	-40	-3	-5	-6	-41	-52	-324		
3.1.8	Socialinių išmokų	-1					0			
3.1.9	Nuomos							-1		
3.1.10	Kitų paslaugų įsigijimo	-191	0	-21	-340	-57	-87	-135		
3.1.11	Sumokėtos palūkanos	-39					-1	-5		
3.1.12	Kitos išmokos	-23					-1	-3		

Pakruojo rajono savivaldybė, Kęstučio 4, Pakruojis, LT-83152

2018 M. GRUODŽIO 31 D. pasibaigusiu metų KONSOLIDUOTŲJŲ FINANSINIŲ ATASKAITŲ RINKINYS

(Visos sumos tūkstančiais eurų, jei nenurodyta kitaip)

Patvirtinta  
ID -2147423580  
D/L 2019-05-28 13:58:06

Eil. Nr.	Finansinių ataskaitų straipsniai	Segmentai				Iš viso
		Poilsis, kultūra ir religija	Švietimas	Socialinė apsauga	13	
1	2	10	11	12	13	
1	Pagrindinės veiklos sąnaudos	-1.520	-9.588	-7.599	-29.529	
1.1	Darbo užmokesčio ir socialinio draudimo	-1.066	-7.444	-1.321	-15.328	
1.2	Nusidėvėjimo ir amortizacijos	-58	-326	-24	-1.879	
1.3	Komunalinių paslaugų ir ryšių	-84	-508	-79	-1.003	
1.4	Komandiruočių	-1	-2	-1	-9	
1.5	Transporto	-21	-103	-25	-340	
1.6	Kvalifikacijos kelimo	-2	-9	-8	-32	
1.7	Paprastojo remonto ir eksploatavimo	-9	-62	-15	-523	
1.8	Nuvertėjimo ir nurašytų sumų		-206		-376	
1.9	Sunaudotų ir parduotų atsargų savikaina	-22	-503	-92	-1.170	
1.10	Socialinių išmokų			-5.549	-5.550	
1.11	Nuomos				-2	
1.12	Finansavimo	-139	-160	-409	-1.985	
1.13	Kitų paslaugų	-118	-265	-77	-1.307	
1.14	Kitos		0	0	-24	
2	Apskaitos politikos keitimo ir esminių apskaitos klaidų taisymo įtaka					
3	Pagrindinės veiklos pinigų srautai					
3.1	Išmokos	-1.238	-8.736	-7.045	-23.881	
3.1.1	Darbo užmokesčio ir socialinio draudimo	-1.027	-7.336	-1.275	-14.174	
3.1.2	Komunalinių paslaugų ir ryšių	-72	-483	-76	-972	
3.1.3	Komandiruočių	-2	-1	-1	-10	
3.1.4	Transporto	-22	-135	-24	-360	
3.1.5	Kvalifikacijos kelimo	-2	-8	-8	-32	
3.1.6	Paprastojo remonto ir eksploatavimo	-9	-16	-16	-514	
3.1.7	Atsargų įsigijimo	-12	-511	-92	-1.086	
3.1.8	Socialinių išmokų			-5.410	-5.411	
3.1.9	Nuomos				-1	
3.1.10	Kitų paslaugų įsigijimo	-91	-182	-144	-1.249	
3.1.11	Sumokėtos palūkanos	0	0		-44	
3.1.12	Kitos išmokos		-1	0	-28	

Pakruojo r. savivaldybės administracijos

Finansų skyriaus  
vyriausioji specialistė

Rasa Stalioniene



Pakruojo rajono savivaldybė, Kęstučio 4, Pakruojis, LT-83152

2018 M. GRUODŽIO 31 D. pasibaigusių metų KONSOLIDUOTŲJŲ FINANSINIŲ ATASKAITŲ RINKINYS  
(Visos sumos tūkstančiais eurų, jei nenurodyta kitaip)

Patvirtinta  
ID -2147423580  
D/L 2019-05-28 13:58:06

**P23 Finansinės ir investicinės veiklos pajamos ir sąnaudos**

**FINANSINĖS IR INVESTICINĖS VEIKLOS PAJAMOS IR SĄNAUDOS**

Eil. Nr.	Straipsniai	Ataskaitinis laikotarpis	Praėjęs ataskaitinis laikotarpis
1	2	3	4
1	Finansinės ir investicinės veiklos pajamos	84,46	18,30
1.1	Pelnas dėl valiutos kurso pasikeitimo		
1.2	Baudų ir delspinigių pajamos	0,83	2,68
1.3	Palūkanų pajamos		
1.4	Dividendai		
1.5	Kitos finansinės ir investicinės veiklos pajamos*	83,63	15,62
1.6	Pervestinos finansinės ir investicinės veiklos pajamos		0,00
2	Finansinės ir investicinės veiklos sąnaudos	-34,36	-46,33
2.1	Nuostolis dėl valiutos kurso pasikeitimo		
2.2	Baudų ir delspinigių sąnaudos	-0,79	-1,27
2.3	Palūkanų sąnaudos	-30,30	-45,06
2.4	Kitos finansinės ir investicinės veiklos sąnaudos*	-3,28	
3	Finansinės ir investicinės veiklos rezultatas (1-2)	50,09	-28,02

\* Reikšmingos sumos turi būti detalizuojamos aiškinamojo rašto tekste.

Pakruojo r. savivaldybės administracijos  
Finansų skyriaus  
vyriausioji specialistė

**Rasa Stalioniene**



Pakruojo rajono savivaldybė, Kęstučio 4, Pakruojis, LT-83152

2018 M. GRUODŽIO 31 D. pasibaigusių metų KONSOLIDUOTŲJŲ FINANSINIŲ ATASKAITŲ RINKINYS

(Visos sumos tūkstančiais eurų, jei nenurodyta kitaip)

Patvirtinta  
ID -2147423580  
D/L 2019-05-28 13:58:06

P24 Finansinės rizikos valdymas

INFORMACIJA APIE ĮSIPAREIGOJIMŲ DALĮ (ĮSKAITANT FINANSINĖS NUOMOS (LIZINGO) ĮSIPAREIGOJIMUS) EURAIS IR UŽSIENIO VALIUTOMIS

Eil. Nr.	Įsipareigojimų dalis valiuta	Balansinė vertė ataskaitinio laikotarpio pradžioje	Balansinė vertė ataskaitinio laikotarpio pabaigoje
1	2	3	4
1	Eurais	5.537,73	5.191,53
2	JAV doleriais		
3	Kitomis		
4	Iš viso	5.537,73	5.191,53

Pakruojo rajono savivaldybė, Kęstučio 4, Pakruojis, LT-83152

2018 M. GRUODŽIO 31 D. PASIBAIGUSIŲ METŲ KONSOLIDUOTŲJŲ FINANSINIŲ ATASKAITŲ RINKINYS

(Visos sumos tūkstančiais eurų, jei nenurodyta kitaip)

Patvirtinta  
ID -2147423580  
D/L 2019-05-28 13:58:06KONTROLIUOJAMŲ VIEŠŲJŲ ĮSTAIGŲ  
JUNGTINĖ FINANSINĖS BŪKLĖS ATASKAITA (BALANSAS)

Eil. Nr.	Straipsniai	Paskutinė ataskaitinio laikotarpio diena	Paskutinė praėjusio ataskaitinio laikotarpio diena
1	2	3	4
A	Ilgalaikis turtas	14.090,98	15.551,99
I	Nematerialusis turtas	47,19	65,08
II	Materialusis turtas	14.043,79	15.486,91
III	Finansinis turtas		
B	Biologinis turtas		
C	Kitas trumpalaikis turtas	2.769,67	2.266,55
I	Atsargos, išankstiniai apmokėjimai ir nebaigtos vykdyti sutartys	118,65	53,30
II	Iš viešojo sektoriaus subjektų gautinos sumos		
III	Kitos per vienus metus gautinos sumos	1.094,01	1.417,63
IV	Kitas trumpalaikis turtas	0,06	0,06
V	Pinigai ir pinigų ekvivalentai	1.556,95	795,56
	<b>Iš viso turto:</b>	<b>16.860,65</b>	<b>17.818,54</b>
D	Nuosavas kapitalas	1.636,60	1.971,28
I	Įstatinis kapitalas arba įmonės savininko (dalininkų) kapitalas	1.233,21	1.233,21
II	Turtą, kuris pagal įstatymus gali būti tik valstybės nuosavybė, atitinkantis kapitalas		
III	Perkainojimo rezervas (rezultatai)		
IV	Rezervai		
V	Nepaskirstytas pelnas (nuostoliai)	403,39	738,06
V.1	Ataskaitinių metų pelnas (nuostoliai)	399,47	71,55
V.2	Ankstesnių metų pelnas (nuostoliai)	3,92	666,51
E	Dotacijos ir subsidijos	10.352,39	11.674,54
F	Įsipareigojimai viešojo sektoriaus subjektams		
G	Kiti įsipareigojimai	4.871,66	4.172,72
I	Po vieno metų mokėtinos sumos ir ilgalaikiai įsipareigojimai	3.022,77	2.585,21
II	Per vienus metus mokėtinos sumos ir trumpalaikiai įsipareigojimai	1.848,90	1.587,51
	<b>Iš viso nuosavo kapitalo ir įsipareigojimų:</b>	<b>16.860,65</b>	<b>17.818,54</b>

Pakruojo r. savivaldybės administracijos  
Finansų skyriaus  
vyriausioji specialistė

Rasa Stalionienė

Pakruojo rajono savivaldybė, Kęstučio 4, Pakruojis, LT-83152

2018 M. GRUODŽIO 31 D. pasibaigusių metų KONSOLIDUOTŲJŲ FINANSINIŲ ATASKAITŲ RINKINYS

(Visos sumos tūkstančiais eurų, jei nenurodyta kitaip)

Patvirtinta  
ID -2147423580  
D/L 2019-05-28 13:58:06KONTROLIUOJAMŲ AKCINIŲ IR UŽDARŲJŲ AKCINIŲ BENDROVIŲ  
JUNGTINĖ FINANSINĖS BŪKLĖS ATASKAITA (BALANSAS)

Eil. Nr.	Straipsniai	Paskutinė ataskaitinio laikotarpio diena	Paskutinė praėjusio ataskaitinio laikotarpio diena
1	2	3	4
A	Ilgalaikis turtas	43.331,89	44.534,58
I	Nematerialusis turtas	3,88	4,47
II	Materialusis turtas	43.328,00	44.530,12
III	Finansinis turtas		
B	Biologinis turtas		
C	Kitas trumpalaikis turtas	2.446,82	2.236,30
I	Atsargos, išankstiniai apmokėjimai ir nebaigtos vykdyti sutartys	732,19	304,74
II	Iš viešojo sektoriaus subjektų gautinos sumos		
III	Kitos per vienus metus gautinos sumos	1.030,15	1.258,19
IV	Kitas trumpalaikis turtas	157,75	
V	Pinigai ir pinigų ekvivalentai	526,74	673,38
	<b>Iš viso turto:</b>	<b>45.778,71</b>	<b>46.770,89</b>
D	Nuosavas kapitalas	10.858,50	10.454,77
I	Išstatinis kapitalas arba įmonės savininko (dalininkų) kapitalas	11.729,53	11.478,80
II	Turtą, kuris pagal įstatymus gali būti tik valstybės nuosavybė, atitinkantis kapitalas		
III	Perkainojimo rezervas (rezultatai)	127,71	148,75
IV	Rezervai	61,33	71,29
V	Nepaskirstytas pelnas (nuostoliai)	-1.060,07	-1.244,08
V.1	Ataskaitinių metų pelnas (nuostoliai)	247,78	355,62
V.2	Ankstesnių metų pelnas (nuostoliai)	-1.307,85	-1.599,70
E	Dotacijos ir subsidijos	29.370,06	30.689,12
F	Įsipareigojimai viešojo sektoriaus subjektams		
G	Kiti įsipareigojimai	5.550,15	5.627,00
I	Po vieno metų mokėtinos sumos ir ilgalaikiai įsipareigojimai	3.663,30	3.327,80
II	Per vienus metus mokėtinos sumos ir trumpalaikiai įsipareigojimai	1.886,85	2.299,21
	<b>Iš viso nuosavo kapitalo ir įsipareigojimų:</b>	<b>45.778,71</b>	<b>46.770,89</b>

Pakruojo r. savivaldybės administracijos  
Finansų skyriaus  
vyriausioji specialistė

Rasa Stalionienė

**PAKRUOJO RAJONO SAVIVALDYBĖS ADMINISTRACIJOS  
FINANSŲ SKYRIUS**

288733050, Kęstučio g. 4, 83152 Pakruojis

**BUHALTERINĖ PAŽYMA Nr. 1  
DĖL KONSOLIDUOTŲJŲ FINANSINIŲ ATASKAITŲ RINKINIUI NUSTATYTO  
REIŠMINGUMO KRITERIJAUS**

2019 m. gegužės 6 d.

Įrašo Nr.	Trumpas operacijos turinys	Nustatytas reikšmingumo kriterijus (0,1 proc.) Suma, tūkst. Eur
1.	Vadovaujantis LR finansų ministro 2011 m. balandžio 19 d. įsakymo Nr. 1K-152 (2018 m. gruodžio 31 d. įsakymo Nr. 1K-463 redakcija) Viešojo sektoriaus subjektų finansinių ataskaitų rinkinių konsolidavimo metodikos 51 punktu turi būti nustatytas konsoliduotųjų finansinių ataskaitų rinkinio reikšmingumo kriterijus, kurį sudaro 0,1 proc. viešojo sektoriaus subjektų grupės konsoliduotojo turto.	58,14

Finansų skyriaus vyriausioji specialistė



Rasa Stalioniene

## Bendra konsoliduotųjų ataskaitų korektiškumo tikrinimo ataskaita

Kategorija - 7 Konsolidacija  
Versija - CURRENT

R. Stacionienė

Data: 2019.05.28  
15:10:45

K-KKK-A-KK - Bendra konsoliduotųjų ataskaitų korektiškumo tikrinimo ataskaita

Duomenų įvesties periodas - 2018.12  
Sritis - M32 53  
Konsolidavimo valiuta - EUR-T  
Šąkanta - -  
Subjektas - -

	Kontrolės aprašymas	1-oji kontrolės dalis	2-oji kontrolės dalis	Kontrolė - skirtumas
FAR-000	Reikšmės FBA eilutėse „Iš viso turtais“ ir „Iš viso finansavimo šaltinių“ įsipareigojimų, grynojo turto ir mažumos dalių turi sutapti.	58.143	58.143	0
FAR-001	VRA pateikta pagrindinės veiklos ir Kitos veiklos pajamų ir sąnaudų ataskaitoje pateiktos bendros nusidėvėjimo ir amortizacijos sumos per ataskaitinį laikotarpį nesutampa su aiškinamojo rašto lentelių „Nematerialiojo turto balansinės vertės pasikeitimas per ataskaitinį laikotarpį“ ir „Ilgalaikio materialiojo turto balansinės vertės pasikeitimas per ataskaitinį laikotarpį“ bendra per ataskaitinį laikotarpį apskaičiuota suma.	-1.943	-1.943	0
FAR-002	Jei aiškinamojo rašto lentelės „Parduoti laikomo finansinio turto pokyčiai per ataskaitinį laikotarpį“ eilučių „1.1. Nuosavybės vertybiniai popieriai“ ir „2.1. Nuosavybės vertybiniai popieriai“ ir aiškinamojo rašto lentelės „Informacija apie ilgalaikį finansinį turta“ eilutės „1.2. Investicijos į kontroliuojamus ne viešojo sektoriaus ir asocijuotais subjektus“ balansinė vertė lygi 0, tai aiškinamojo rašto lentelės „Finansinės ir investicinės veiklos pajamos ir sąnaudos“ 1.4 eil. „Dividendai“ suma turi būti lygi 0.	5.120		
FAR-003	Dividendai jau parodyti vienoje iš aiškinamojo rašto lentelių „Kitos pajamos“ - „Pajamos iš dividendų“ arba „Finansinės ir investicinės veiklos pajamos ir sąnaudos“ - „Dividendai“. Kitoje lentelėje dividendų suma turi būti lygi 0.			
FAR-004	Aiškinamojo rašto lentelėje „Atsargų vertės pasikeitimas per ataskaitinį laikotarpį“ iš viso parduotų atsargų vertė lygi nelygi 0 (išskyrus 9 st.). Todel aiškinamojo rašto lentelėje „Kitos pajamos“ pagrindinės ir kitos veiklos pajamos iš atsargų pardavimo per ataskaitinį laikotarpį turi būti atitinkamai lygios/nelygios 0.	-1	1	
FAR-005	Aiškinamojo rašto lentelėje „Ilgalaikio materialiojo turto balansinės vertės pasikeitimas per ataskaitinį laikotarpį“ pardavimo suma ataskaitinio laikotarpio pabaigoje lygi 0 ir/arba aiškinamojo rašto lentelėje „Nematerialiojo turto balansinės vertės pasikeitimas per ataskaitinį laikotarpį“ pardavimo suma ataskaitinio laikotarpio pabaigoje lygi 0, todėl aiškinamojo rašto lentelėje „Kitos pajamos“ suma „Kitos veiklos pajamos, ilgalaikio materialiojo, nematerialiojo ir biologinio turto pardavimo pelnas“ per ataskaitinį laikotarpį turi būti lygus 0.	-96	29	
FAR-006	Jei aiškinamojo rašto lentelėje „Atsargų vertės pasikeitimas per ataskaitinį laikotarpį“ atsargų sumažėjimas per ataskaitinį laikotarpį yra lygus 0, tai tos pačios lentelės per ataskaitinį laikotarpį parduotų, perleistų (paskirstytų), sunaudotų ir nurašytų atsargų nuvertėjimas taip pat turi būti lygus 0.	-1.805	40	
FAR-007	Jei aiškinamojo rašto lentelės „Ilgalaikio materialiojo turto balansinės vertės pasikeitimas per ataskaitinį laikotarpį“ Parduoto, perduoto ir nurašyto turto suma per ataskaitinį laikotarpį yra lygi 0, tai Sukaupta parduoto, perduoto ir nurašyto turto nusidėvėjimo suma, Sukaupta parduoto ir nurašyto turto nuvertėjimo suma bei Parduoto, perduoto ir nurašyto turto tikrosios vertės suma turi būti lygi 0.	-307	194	
FAR-008	Jei aiškinamojo rašto lentelės „Nematerialiojo turto balansinės vertės pasikeitimas per ataskaitinį laikotarpį“ Parduoto, perduoto ir nurašyto turto suma per ataskaitinį laikotarpį yra lygi 0, tai Sukaupta parduoto, perduoto ir nurašyto turto amortizacijos suma ir/arba Sukaupta parduoto ir nurašyto turto nuvertėjimo suma turi būti lygi 0.	-6	6	
FAR-009	Aiškinamojo rašto lentelės „Finansinių įsipareigojimų pokytis per ataskaitinį laikotarpį“ eilučių „1.1. Išleisti obligacijos“, „1.2. Išleisti išdo vekseliai“, „1.3. Gautos paskolos“, „2.1. Išleisti obligacijos“, „2.2. Išleisti išdo vekseliai“ ir „2.3. Gautos paskolos“ balansinių vertių suma ataskaitinio laikotarpio pabaigoje nesutampa su aiškinamojo rašto lentelės „Gautos paskolos ir išleisti ne nuosavybės vertybiniai popieriai pagal grąžinimo ir išpirkimo laikotarpius ataskaitinio laikotarpio paskutinį dieną“ balansinė finansinių įsipareigojimų vertė iš viso.	1.732	1.732	0
FAR-010	Bendra atidėjimų suma aiškinamojo rašto lentelėje „Atidėjimai pagal jų paskirtį“ ataskaitinio laikotarpio pabaigoje nesutampa su FBA pateikta ilgalaikių atidėjimų ir ilgalaikių atidėjimų einamųjų metų dalies bei trumpalaikių atidėjimų suma ataskaitinio laikotarpio pabaigoje.			
FAR-012	VRA „Grynasis perviršis ar deficitas“ per ataskaitinį laikotarpį nesutampa su GTPA pateikta „Grynojo perviršio ar deficito“ suma susidedančia iš eilučių „Nuosavybės metodo įtaka“, „Sukauptas perviršis ar deficitas“ ir „Mažumos dalių“ sumos ataskaitiniais metų paskutinę dieną.	2.004	2.004	0
FAR-013	VRA „Grynojo perviršio ar deficito suma tenkanti kontroliuojančiam subjektui“ ataskaitinio laikotarpio pabaigoje nesutampa su GTPA stipelių „Nuosavybės metodo įtaka“ ir „Sukauptas perviršis ar deficitas“ suma ataskaitinio laikotarpio pabaigoje.	2.004	2.004	0
FAR-014	VRA „Grynasis perviršis ar deficitas tenkanti mažumos daliai“ per ataskaitinį laikotarpį nesutampa su GTPA pateiktu „Grynojo perviršio ar deficito“ ataskaitiniais metų paskutinę dieną.			
FAR-020	FBA „Dalininkų kapitalas“ ataskaitinio laikotarpio pabaigoje nėra lygus 0 ir/arba GTPA „Dalininkų kapitalas“ ataskaitinio laikotarpio pabaigoje nėra lygus 0. Limitis dalininkų kapitalas gali būti neigys nulis, kai kontroliuojantis subjektas yra kitose subjekto grupėje.	0	0	0
FAR-028	Pinigų ir pinigų ekvivalentų įsigijimo savikainos pabaigos ir pradžios likučių skirtumas nesutampa su PSA pateiktu pinigų ir pinigų ekvivalentų rodikliu (sumažėjimu).	158	158	0
FAR-029	13 VSAFAS 1 priede pateikta „Apskaičiuotų nuvertėjimo nuostolių suma per ataskaitinį laikotarpį“ iš viso nesutampa su „Nematerialiojo turto pastabų duomenų įvedimo formoje 3“ esančioje lentelėje pateikta „Pripažintų nuvertėjimo nuostolių“ suma iš viso per ataskaitinį laikotarpį.			
FAR-030	13 VSAFAS 1 priede pateikta „Panaikinta nuvertėjimo suma per ataskaitinį laikotarpį“ iš viso nesutampa su „Nematerialiojo turto pastabų duomenų įvedimo formoje 3“ esančioje lentelėje pateikta „Panaikintų ar sumažintų turto nuvertėjimo nuostolių“ suma iš viso per ataskaitinį laikotarpį.			
FAR-031	12 VSAFAS 1 priede pateikta „Apskaičiuotų nuvertėjimo nuostolių suma per ataskaitinį laikotarpį“ iš viso nesutampa su „Ilgalaikio materialiojo turto pastabų duomenų įvedimo formoje 4“ esančioje lentelėje pateikta „Pripažintų nuvertėjimo nuostolių“ suma iš viso per ataskaitinį laikotarpį.	-19	-19	0
FAR-032	12 VSAFAS 1 priede pateikta „Panaikinta nuvertėjimo suma per ataskaitinį laikotarpį“ iš viso nesutampa su „Ilgalaikio materialiojo turto pastabų duomenų įvedimo formoje 4“ esančioje lentelėje pateikta „Panaikintų ar sumažintų turto nuvertėjimo nuostolių“ suma iš viso per ataskaitinį laikotarpį.			
FAR-034	VRA, 2 priede pateikta nuomos sąnaudų suma per ataskaitinį laikotarpį nesutampa su „Įsipareigojimų, atsirandančių iš nuomos, finansinės nuomos (lizingo) ir kito turto perdavimo sutarčių pastabų duomenų įvedimo formoje 1“ esančioje lentelėje pateikta Pagrindinių nuomos įmokų ir Neapibrėžtųjų nuomos mokesčių suma ataskaitinio laikotarpio paskutinę dieną.	-9	-9	0
FAR-036	GTPA eilutės „Ataskaitinio laikotarpio grynasis perviršis ar deficitas“ (nuosavybės metodo įtaka) ataskaitinio laikotarpio suma nesutampa su VRA eilutėje „Nuosavybės metodo įtaka“ ir esminių klaidų taisymo įtakos nuosavybės metodui pateikta suma.	40	40	0
FAR-037	GTPA eilutės „Ataskaitinio laikotarpio grynasis perviršis ar deficitas“ (sukauptas perviršis ar deficitas) ataskaitinio laikotarpio suma nesutampa su VRA eilutėje „Grynasis perviršis ar deficitas prie nuosavybės metodo įtaką“ pateikta suma per ataskaitinį laikotarpį (įvertinus esminių klaidų taisymo įtaką nuosavybės metodui).	1.964	1.964	0
FAR-052	Bendra atidėjimų suma aiškinamojo rašto lentelėje „Atidėjimai pagal jų paskirtį“ ataskaitinio laikotarpio pabaigoje nesutampa su FBA pateikta ilgalaikių atidėjimų ir ilgalaikių atidėjimų einamųjų metų dalies bei trumpalaikių atidėjimų suma ataskaitinio laikotarpio pabaigoje (Prijungiamame VSS).			
FAR-091	Ilgalaikio materialiojo turto pastabose (4) nurodytų vertybių, kurių tikroji vertė buvo nustatyta remiantis draudžiamąja verte, ir vertybių, apskaitoje užregistruotų simboline vieno lito verte, balansinių vertių suma turi būti mažesne arba lygi materialiojo turto balansinės vertės pasikeitimui per ataskaitinį laikotarpį lentelėje nurodytai vertybių likutinei vertei ataskaitinio laikotarpio pabaigoje.		9.240	0
FAR-129	Finansinės nuomos (lizingo) įsipareigojimų suma turi sutapti su išskirstymu pagal laikotarpius.	52	52	0

Bendra konsoliduotųjų ataskaitų korektiškumo tikrinimo ataskaita

Kategorija - 7 Konsolidacija  
Versija - CURRENT

R. Stalioniene

FAR-143	<u>Aikštinamojo rašto lentelės „Mineraliniai išteklių“ eilutės „1. Finansinės būklės ataskaitoje rodomi mineraliniai išteklių“ dabartinė viso kiekio vertė paskutinę ataskaitinio laikotarpio dieną neapima su nu</u>		
FAS-001	<u>Nematerialiojo turto įsigijimo ar pasigaminimo savikaina ataskaitinio laikotarpio pabaigoje turi būti teigiama arba lygi nuliui.</u>	0	0
FAS-002	<u>Prestizo įsigijimo ar pasigaminimo savikaina ataskaitinio laikotarpio pabaigoje turi būti teigiama arba lygi nuliui.</u>		0
FAS-003	<u>Suakaupta nematerialiojo turto amortizacijos suma ataskaitinio laikotarpio pabaigoje turi būti neigiama arba lygi nuliui.</u>	0	0
FAS-004	<u>Suakaupta prestižo amortizacijos suma ataskaitinio laikotarpio pabaigoje turi būti neigiama arba lygi nuliui.</u>		0
FAS-005	<u>Nematerialiojo turto nuvertėjimo suma ataskaitinio laikotarpio pabaigoje turi būti neigiama arba lygi nuliui.</u>		0
FAS-006	<u>Prestižo nuvertėjimo suma ataskaitinio laikotarpio pabaigoje turi būti neigiama arba lygi nuliui.</u>		0
FAS-007	<u>Nematerialiojo turto likutinė vertė ataskaitinio laikotarpio pabaigoje turi būti teigiama arba lygi nuliui.</u>	0	0
FAS-008	<u>Prestižo likutinė vertė ataskaitinio laikotarpio pabaigoje turi būti teigiama arba lygi nuliui.</u>		0
FAS-009	<u>Ilgalaikio materialiojo turto įsigijimo ar pasigaminimo savikaina ataskaitinio laikotarpio pabaigoje turi būti teigiama arba lygi nuliui.</u>	0	0
FAS-010	<u>Suakaupta ilgalaikio materialiojo turto nusidėvėjimo suma ataskaitinio laikotarpio pabaigoje turi būti neigiama arba lygi nuliui.</u>	0	0
FAS-011	<u>Ilgalaikio materialiojo turto nuvertėjimo suma ataskaitinio laikotarpio pabaigoje turi būti neigiama arba lygi nuliui.</u>	0	0
FAS-013	<u>Ilgalaikio materialiojo turto likutinė vertė ataskaitinio laikotarpio pabaigoje turi būti teigiama arba lygi nuliui.</u>	0	0
FAS-014	<u>Bankstinių mokėjimų už ilgalaikį finansinį turtą suma paskutinę ataskaitinio laikotarpio dieną turi būti teigiama arba lygi nuliui.</u>	0	0
FAS-016	<u>Parduoti laikomo finansinio turto balansinė vertė ataskaitinio laikotarpio pabaigoje turi būti teigiama arba lygi nuliui.</u>	0	0
FAS-017	<u>Iki išpirkimo termino laikomo finansinio turto balansinė vertė ataskaitinio laikotarpio pabaigoje turi būti teigiama arba lygi nuliui.</u>		0
FAS-025	<u>Grynoji investicijos į nuomojamą turtą (pagrindinių nuomos įmokų) vertė pagal finansinės nuomos sutartis paskutinę ataskaitinio laikotarpio dieną turi būti teigiama arba lygi nuliui.</u>		0
FAS-026	<u>Dabartinė gautinų pagrindinių nuomos įmokų vertė paskutinę ataskaitinio laikotarpio dieną turi būti teigiama arba lygi nuliui.</u>		0
FAS-027	<u>Biologinio turto likutis ataskaitinio laikotarpio pabaigoje turi būti teigiamas arba lygus nuliui.</u>		0
FAS-032	<u>Bankstinių apmokėjimų balansinė vertė paskutinę ataskaitinio laikotarpio dieną turi būti teigiama arba lygi nuliui.</u>	0	0
FAS-034	<u>Per vienerius metus gautinų sumų iš viso balansinė vertė paskutinę ataskaitinio laikotarpio dieną turi būti teigiama arba lygi nuliui.</u>	0	0
FAS-036	<u>Pinigių iš valstybės biudžeto (įskaitant Europos Sąjungos finansinę paramą) iš viso likutis paskutinę ataskaitinio laikotarpio dieną turi būti teigiama arba lygi nuliui.</u>	0	0
FAS-037	<u>Pinigių iš valstybės biudžeto (įskaitant Europos Sąjungos finansinę paramą), kurie yra biudžeto asignavimai, likutis paskutinę ataskaitinio laikotarpio dieną turi būti teigiama arba lygi nuliui.</u>	0	0
FAS-039	<u>Pinigių iš savivaldybės biudžeto iš viso likutis paskutinę ataskaitinio laikotarpio dieną turi būti teigiamas arba lygus nuliui.</u>	0	0
FAS-040	<u>Pinigių iš savivaldybės biudžeto, kurie yra biudžeto asignavimai, likutis paskutinę ataskaitinio laikotarpio dieną turi būti teigiamas arba lygus nuliui.</u>	0	0
FAS-042	<u>Pinigių ir pinigų ekvivalentų iš kitų šaltinių iš viso likutis turi būti teigiamas arba lygus nuliui.</u>	0	0
FAS-043	<u>Pinigių ir pinigų ekvivalentų iš kitų šaltinių, kurie yra biudžeto asignavimai, likutis paskutinę ataskaitinio laikotarpio dieną turi būti teigiamas arba lygus nuliui.</u>	0	0
FAS-047	<u>Finansavimo sumų likutis ataskaitinio laikotarpio pabaigoje turi būti teigiamas arba lygus nuliui.</u>	0	0
FAS-048	<u>Finansinių įsipareigojimų, apskaitomų amortizuota savikaina balansinė vertė ataskaitinio laikotarpio pabaigoje turi būti teigiama arba lygi nuliui.</u>	0	0
FAS-049	<u>Dabartinė finansinės nuomos įsipareigojimų vertė paskutinę ataskaitinio laikotarpio dieną turi būti teigiama arba lygi nuliui.</u>	0	0
FAS-050	<u>Atidėjinų vertė ataskaitinio laikotarpio pabaigoje turi būti teigiama arba lygi nuliui.</u>		0
FAS-051	<u>Mokesčio pajamų bendraja verte per ataskaitinį laikotarpį suma turi būti teigiama arba lygi nuliui.</u>	0	0
FAS-052	<u>Iš viso mokesčio pajamų grąžina verte per ataskaitinį laikotarpį suma turi būti teigiama arba lygi nuliui.</u>	0	0
FAS-053	<u>Socialinių įmokų pajamų bendraja verte per ataskaitinį laikotarpį suma turi būti teigiama arba lygi nuliui.</u>		0
FAS-054	<u>Socialinių įmokų pajamų grąžina verte per ataskaitinį laikotarpį suma turi būti teigiama arba lygi nuliui.</u>		0
FAS-058	<u>Finansinės ir investicinės veiklos pajamų per ataskaitinį laikotarpį suma turi būti teigiama arba lygi nuliui.</u>	0	0
FAS-059	<u>Finansinės ir investicinės veiklos sąnaudų per ataskaitinį laikotarpį suma turi būti neigiama arba lygi nuliui.</u>	0	0
FAS-067	<u>Pagrindinės veiklos sąnaudų per ataskaitinį laikotarpį suma turi būti neigiama arba lygi nuliui. Išimtis, ataskaitini laikotarpiai buvo užregistruotas praėjusio laikotarpio sąnaudų sumažinimas.</u>	0	0
FAS-068	<u>Pagrindinės veiklos kitų pajamų per ataskaitinį laikotarpį suma turi būti teigiama arba lygi nuliui.</u>	0	0
FAS-121	<u>Mineralinių išteklių įvertintų mokesčių už gamtos išteklius pajamų dabartinė vertė, likutis ataskaitinio laikotarpio pabaigoje turi būti teigiamas arba lygus nuliui.</u>		0

Pakruojo r. savivaldybės administracijos  
Finansų skyriaus  
vyriausioji specialistė

Rasa Stalioniene



## Konsolidavimo kontrolės bendroji ataskaita (detali) metinė

Kategorija - 7 Konsolidacija  
Versija - CURRENT

R. Stalioniene

K-KBA-B-KK-M - Konsolidavimo kontrolės bendroji ataskaita (detali) metinė		Date: 2019.05.28 15:14:30
Duomenų įvesties periodas -	2018.12	
Sritis -	M32 53	
Konsolidavimo valiuta -	EUR-T	
Sąskaita -	-	
Subjektas -	-	
<b>Ar FBA balansuojasi?</b>		
F00	Ataskaitinio laikotarpio pradiniai likučiai	GERAI
F99	Ataskaitinio laikotarpio pabaigos likučiai	GERAI
F02	Konsolidacijos metodo pasikeitimas (senas)	GERAI
F03	Konsolidacijos metodo pasikeitimas (naujas)	GERAI
F04	Konsolidacijos koeficiento pasikeitimas	GERAI
F05	Pradinių likučių koregavimai	GERAI
F70	Vidiniai junginiai	GERAI
F80	Pataisymas dėl valiutos kurso perskaičiavimo	GERAI
F90	Kiti judėjimai	GERAI
F92	Mažumos dalies pasikeitimas	GERAI
F98	Iširantys subjektai	GERAI
<b>Apvalinimo finansinės eilutės reikšmė = 0</b>		
F00	Ataskaitinio laikotarpio pradiniai likučiai	GERAI
F99	Ataskaitinio laikotarpio pabaigos likučiai	GERAI
<b>Kontrolės</b>		
	Srautų kontrolė: pabaigos likutis = pradinis likutis + visi pokyčiai	GERAI
	Kontrolė FBA rezultatas už periodą = VRA rezultatas	GERAI
	Kontrolė: Pinigų srautų ataskaitos pokytis (rezultatas) = (Pinigų sąskaitų pabaigos likutis - Pinigų sąskaitų pradinis likutis)	GERAI
<b>Tarpinės finansinės eilutės naudojamos eliminavime = 0</b>		
<b>Ataskaitinio laikotarpio pradiniai likučiai</b>		
	ATD001 - Atidėjinių operacijų eliminavimas	GERAI
	FIA001 - Išankstinių apmokėjimų eliminavimas	GERAI
	FNL001 - Finansinės nuomos (lizingo) pagrindinės nuomos įmokų eliminavimas	GERAI
	FNL002 - Finansinės nuomos (lizingo) dabartinės nuomos įmokų eliminavimas	GERAI
	FNN001 - Ne nuosavybės vertybinių popierių operacijos eliminavimas	GERAI
	FPA001 - Paskolų eliminavimas	GERAI
	FSM001 - Finansavimo sumų operacijų eliminavimas	GERAI
	FSV001 - Finansinės ir investicines veiklos eliminavimas	GERAI
	FTN001 - Paskolų ir vekselių miratymas	GERAI
	FVP001 - Parduoti laikomo finansinio turto, išskyrus ne nuosavybės vertybinių popierių, operacijos eliminavimas	GERAI
	GMS001 - Trumpalaikių gautinų ir mokėtinų sumų eliminavimas	GERAI
	MOK001 - Mokesčių operacijų eliminavimas	GERAI
	PER001 - Pervestimų pajamų eliminavimas	GERAI
	PER002 - Pervestimų mokesčių pajamų eliminavimas	GERAI
	PER003 - Pervestimų socialinių įmokų pajamų eliminavimas	GERAI
	PSE001 - Pajamų ir sąnaudų eliminavimas	GERAI
	PSR001 - Pinigų srautų eliminavimas	GERAI
	SOC002 - Socialinių draudimo sąnaudų atostogų rezerve eliminavimas	GERAI
	TAT001 - Perduotų atsargų eliminavimas	GERAI
	TBT001 - Perduoto biologinio turto eliminavimas	GERAI
	TMT001 - Perduoto ilgalaikio materialiojo turto eliminavimas	GERAI
	TNT001 - Perduoto nematerialiojo turto eliminavimas	GERAI

Konsolidavimo kontrolės bendroji ataskaita (detali) metinė

Kategorija - 7 Konsolidacija  
Versija - CURRENT

R. Stalioniene

TTU001 - Turto pardavimo operacijos eliminavimas	GERAI
<b>Ataskaitinio laikotarpio pabaigos likučiai</b>	
ATD001 - Atidėjinių operacijų eliminavimas	GERAI
FIA001 - Išankstinių apmokėjimų eliminavimas	GERAI
FNL001 - Finansinės nuomos (lizingo) pagrindinės nuomos įmokų eliminavimas	GERAI
FNL002 - Finansinės nuomos (lizingo) dabartinės nuomos įmokų eliminavimas	GERAI
FNN001 - Ne nuosavybės vertybinių popierių operacijos eliminavimas	GERAI
FPA001 - Paskolų eliminavimas	GERAI
FSM001 - Finansavimo sumų operacijų eliminavimas	GERAI
FSV001 - Finansinės ir investicinės veiklos eliminavimas	GERAI
FTN001 - Paskolų ir vekselių nurabymas	GERAI
FVP001 - Parduoti laikomo finansinio turto, išskyrus ne nuosavybės vertybinių popierių, operacijos eliminavimas	GERAI
GMS001 - Trumpalaikių gautinų ir mokėtinų sumų eliminavimas	GERAI
MOK001 - Mokesčių operacijų eliminavimas	GERAI
PER001 - Pervestinių pajamų eliminavimas	GERAI
PER002 - Pervestinių mokesčių pajamų eliminavimas	GERAI
PER003 - Pervestinių socialinių įmokų pajamų eliminavimas	GERAI
PSE001 - Pajamų ir sąnaudų eliminavimas	GERAI
PSR001 - Pinigų srautų eliminavimas	GERAI
SOC002 - Socialinių draudimo sąnaudų atostogų rezerve eliminavimas	GERAI
TAT001 - Perduotų atsargų eliminavimas	GERAI
TBT001 - Perduoto biologinio turto eliminavimas	GERAI
TMT001 - Perduoto ilgalaikio materialiojo turto eliminavimas	GERAI
TNT001 - Perduoto nematerialiojo turto eliminavimas	GERAI
TTU001 - Turto pardavimo operacijos eliminavimas	GERAI

Pakruojo r. savivaldybės administracijos  
Finansų skyriaus  
vyriausioji specialistė

**Rasa Stalioniene**



Pakruojo rajono savivaldybės administracija, 288733050

TVIRTINU:  
Administracijos direktorė Ilona Gelažnikienė  
2019-05-

Pakruojo rajono savivaldybė, M32

**Konsolidavimo įrašų registras  
(K-PKA-D-KK)**

2019-05-20 Nr. 1  
Pakruojis

Subjekto kodas	Konsolidavimo įrašo numeris	Sukūrimo data	Autorius	Aprašas	Audito ID	Finansinės eilutės Nr.	Srautas	Analizės kodas	Partneris*	Pavaldi institucija**	Suma, Eur
M32	370	2019.04.17.	RASSTA001	Koreguojamos perduotos finansavimo sumos ne grupės VSS	6	7	8	9	10	11	12
					CTR-111	FF10172	F58	FS.02	-	-	-5028,57
						FV10083	F99	SG.01 SG.03	-	-	2028,57 3000,00
M32	385	2019.04.17.	RASSTA001	Finansavimo sumos iš SB perkeliamos į sąnaudas	CTR-111	FF10172 FV10083	F56 F99	FS.01 SG.10	-	-	2192,28 -2192,28
268084220	493	2019.04.19.	RASSTA001	Taisoma Priešgaisrinės tarn. nesuderinta suma su Savivaldybės administracija	CTR-101	FV1008403	F99	SG.03	288733050	-	-4,50
M32	547	2019.04.23.	RASSTA001	Pergrupavimo stulpelyje atitaisomos anksčiau metų klaidos iš SB	CTR-111	FF10172 FF10214	F50 F50	FS.01 -	-	-	-27,89 27,89

M32	579	2019.04.24.	RASSTA001	Atitaisomi analizių kodai, F70 sraute (jungimai)	CTR-111	FF10171 FF10172 FF10173	F70	FS.01 FS.02 FS.01 FS.02 FS.01 FS.02 FS.01 FS.02	- - - - - - - -	47066,14 -47066,14 76162,83 -76162,83 -156,39 156,39 -19361,35 19361,35 -29,22
M32	599	2019.04.24.	RASSTA001	Taisomi analizių kodai iš VB	CTR-111	FF10171	F50	FS.01 FS.02	- -	19361,35 -29,22
168061765	635	2019.04.25.	RASSTA001	Taisoma PSPC nesuderinta suma su Linkuvos kultūros centru	CTR-101	FV1008410	F99	SG.07	302453408	-
288204620	660	2019.04.25.	RASSTA001	Taisoma bibliotekos nesuderinta suma su PSPC	CTR-101	FF102009 FF102009	F15 D5	- -	168061765	-21,36 -21,36
M32	729	2019.04.29.	RASSTA001	Koreguojamos perduotos sumos iš VB	CTR-111	FF10171 FF10214	F58 F15	FS.02 -	- -	-5214,29 5214,29
M32	733	2019.04.29.	RASSTA001	Taisomos neteisingai suderintos eilutės	CTR-111	FF1020082 FF1020111	F15 F15	SI.01.01 -	- -	-5234,88 5234,88
M32	735	2019.04.29.	RASSTA001	Taisomos neteisingai suderintos eilutės	CTR-111	FF1020062 FF102009	F15 F15	- -	- -	273,52 -273,52
168061765	760	2019.04.30.	RASSTA001	Taisoma bibliotekos nesuderinta suma su PSPC (pinių srautai)	CTR-111	FF102141	F99	-	288204620	21,36
							D8	-		21,36

Registrą parengė:   
Finansų skyriaus vyriausioji specialistė Rasa Stalioniene