



PAKRUOJO RAJONO SAVIVALDYBĖS ADMINISTRACIJA

Biudžetinė įstaiga, Kęstučio g. 4, 83152 Pakruojis, tel. (8 421) 69 090/88, faks. (8 421) 69 090, el. p. savivaldybe@pakruojis.lt
Duomenys kaupiami ir saugomi Juridinių asmenų registre, kodas 288733050

Pakruojo rajono savivaldybės
Finansų skyriui

2013-05-30

2012 METŲ FINANSINIŲ ATASKAITŲ AIŠKINAMASIS RAŠTAS

I. BENDROJI DALIS

Pakruojo rajono savivaldybės administracija yra viešasis juridinis asmuo – Pakruojo rajono savivaldybės biudžetinė įstaiga, visiškai išlaikoma iš rajono savivaldybės biudžeto, atliekanti viešojo administravimo funkcijas. Ją sudaro struktūriniai ir struktūriniai teritoriniai padaliniai ir į struktūrinius padalinius neįeinantys valstybės tarnautojai bei kiti darbuotojai, dirbantys pagal darbo sutartis.

Administracijos steigėja yra Pakruojo rajono savivaldybės taryba.

Administracijos buveinė: Kęstučio g. 4, LT-83152 Pakruojis. Įstaigos kodas – 288733050. Administracijos struktūrą, jos nuostatus, darbo užmokesčio fondą, didžiausią leistiną valstybės tarnautojų pareigybių ir darbuotojų, dirbančių pagal darbo sutartis, skaičių tvirtina arba keičia rajono savivaldybės taryba. Įstaigos veikla yra neterminuota. Administracija veikia vadovaudamasi Lietuvos Respublikos Konstitucija, Vietos savivaldos įstatymu, Viešojo administravimo įstatymu, Valstybės tarnybos įstatymu, Biudžetinių įstaigų įstatymu, kitais teisės aktais, nustatančiais savivaldybių veiklą, tarybos sprendimais, Pakruojo rajono savivaldybės administracijos veiklos nuostatais bei Pakruojo rajono savivaldybės mero potvarkiais. Administracija yra paramos gavėja. Administracijos veiklą kontroliuoja steigėjas – taryba.

Administracija atlieka šias funkcijas: savivaldybės teritorijoje organizuoja ir kontroliuoja savivaldybės institucijų sprendimų įgyvendinimą arba pati juos įgyvendina, įstatymų nustatyta tvarka organizuoja savivaldybės biudžeto pajamų ir išlaidų bei kitų piniginių išteklių buhalterinės apskaitos tvarkymą, organizuoja ir kontroliuoja savivaldybės turto valdymą ir naudojimą, administruoja viešųjų paslaugų teikimą, vykdo valstybės savivaldybei perduotas bei kitas savivaldybės administracijai teisės aktais priskirtas funkcijas.

Pakruojo rajono savivaldybės administracija yra atskiras juridinis vienetas, turintis herbinį anspaudą ir atsiskaitomąją sąskaitą AB DNB banke. Sudaro ir teikia atskirus žemesniojo lygio finansinių ataskaitų ir biudžeto vykdymo ataskaitų rinkinius.

Finansinių ataskaitų rinkinys sudarytas pagal 2012 m. 12 31 d. duomenis. Finansinėse ataskaitose pateikiami duomenys išreikšti Lietuvos Respublikos piniginiiais vienetais – litais. Finansinių ataskaitų rinkinyje pateikti duomenys susideda iš 10 struktūrinių padalinių, tai: Administracijos apskaitos skyriaus, Socialinės rūpybos skyriaus, Pakruojo seniūnijos, Žeimelio seniūnijos, Rozalimo seniūnijos, Pašvitinio seniūnijos, Lygumų seniūnijos, Linkuvos seniūnijos, Klovainių seniūnijos, Guostagalio seniūnijos. Informacija apie kontroliuojamus, asocijuotus ir kitus subjektus pateikta 1 priede.

Administracijoje 2012m. gruodžio 31d. dirbo 298 žmonės. Darbo užmokesčio ir socialinio draudimo sąnaudos sudarė – 7130421,76Lt.

II. APSKAITOS POLITIKA

Pakruojo rajono savivaldybės administracijos parengtos finansinės ataskaitos atitinka Viešojo sektoriaus apskaitos ir finansinės atskaitomybės standartus (toliau – VSAFAS).

Administracija, tvarkydama buhalterinę apskaitą ir rengdama finansines ataskaitas, vadovaujasi Lietuvos Respublikos Viešojo sektoriaus atskaitomybės įstatymo ir kitų teisės aktų nustatyta tvarka, patvirtintu Pakruojo rajono savivaldybės administracijos buhalterinės apskaitos vadovu.

Įstaigos finansiniai metai sutampa su kalendoriniais metais, tarpinis atskaitinis laikotarpis sutampa su kalendoriniu ketvirčiu.

Visos operacijos ir ūkiniai įvykiai apskaitoje registruojami dvejetainiu įrašu Didžiojoje knygoje. Taikomi subjekto, veiklos tęstinumo, periodiškumo, pastovumo, piniginio mato, kaupimo palyginimo, atsargumo, neutralumo, turinio viršenybės prieš formą principai. Pateikiama informacija yra patikima, teisinga, nešališka, visais reikšmingais atvejais išsamai.

Nematerialusis turtas

Nematerialusis turtas yra materialios formos neturintis, nuo kitų administracijos nematerialiojo turto vienetų atskiriamas nepiniginis turtas, kuriuo įstaiga disponuoja ir kurį naudodama numato gauti tiesioginės ir (arba) netiesioginės ekonominės naudos.

Nematerialusis turtas pirminio pripažinimo metu apskaitoje yra registruojamas įsigijimo savikaina. Po pirminio pripažinimo nematerialusis turtas, kurio naudingo tarnavimo laikas ribotas, finansinėse ataskaitose yra parodomas įsigijimo savikaina, atėmus sukauptą amortizaciją ir nuvertėjimą, jei jis yra.

Nematerialiojo turto amortizuojamoji vertė yra nuosekliai paskirstoma per visą nustatytą turto naudingo tarnavimo laiką tiesiogiai proporcingu metodu. Likvidacinė vertė – 0.

Neatlygintinai gautas nematerialusis turtas ne iš viešojo sektoriaus subjekto registruojamas jo tikrąja verte pagal įsigijimo dienos būklę, jei tikrąją vertę įmanoma patikimai nustatyti. Jei tikrosios vertės patikimai nustatyti negalima, tuomet nematerialusis turtas registruojamas simboline vieno lito verte.

Neatlygintinai gautas nematerialusis turtas iš kito viešojo sektoriaus subjekto registruojamas įsigijimo savikaina, sukaupta amortizacija ir nuvertėjimas (jei jis yra).

Nustatytos šios nematerialiojo turto grupės ir turto amortizacijos laikas:

Eil. Nr.	Turto grupės	Turto amortizacijos normatyvas (metai)
1.	Programinė įranga, jos licencijos ir techninė dokumentacija	1
2.	Kitas nematerialusis turtas	2

Ilgalaikis materialusis turtas

Ilgalaikis materialusis turtas yra materialusis turtas, atitinkantis visus šiuos kriterijus: skirtas tam tikroms savarankiškomis funkcijoms atlikti: prekėms gaminti, paslaugoms teikti, nuomoti ar administraciniams tikslams: numatomas naudoti ilgiau nei vienus metus, daugiau negu vieną veiklos ciklą ir jo įsigijimo ar pasigaminimo savikaina yra ne mažesnė už Vyriausybės nustatytą minimalią viešojo sektoriaus subjekto ilgalaikio turto vertę (įsigijimo ar pasigaminimo savikainą). Paskutinis kriterijus netaikomas nekilnojamam turtui, kilnojamosioms kultūros vertybėms, kitoms vertybėms ir transporto priemonėms.

Įsigytas ilgalaikis materialusis turtas pirminio pripažinimo momentu apskaitoje registruojamas įsigijimo savikaina. Po pirminio pripažinimo ilgalaikis materialusis turtas, išskyrus

žemę, kultūros vertybes, finansinėse ataskaitose rodomas įsigijimo savikaina, atėmus sukauptą nusidėvėjimą ir nuvertėjimą, jei jis yra. Likvidacinė vertė – 0.

Žemė ir kilnojamosios kultūros vertybės po pirminio pripažinimo finansinėse ataskaitose rodomos tikrąja verte (išskyrus kultūros vertybių rekonstravimo, konservavimo ir restauravimo išlaidas, kurios yra laikomos esminiu turto pagerinimu ir apskaitoje registruojamos atskiru (papildomu) ilgalaikio turto vienetu). Kilnojamųjų, nekilnojamųjų kultūros vertybių ar kitų vertybių tikroji vertė nustatoma remiantis įsigijimo savikaina.

Neatlygintinai gautas ilgalaikis materialusis turtas ne iš viešojo sektoriaus subjekto registruojamas jo tikrąja verte pagal įsigijimo dienos būklę. Jei tikrosios vertės patikimai nustatyti negalima, tuomet ilgalaikis materialusis turtas registruojamas simboliškai vieno lito verte.

Neatlygintinai gautas ilgalaikis materialusis turtas iš kito viešojo sektoriaus subjekto registruojamas įsigijimo savikaina, sukauptas nusidėvėjimas bei nuvertėjimas (jei jis yra) pagal ilgalaikio materialiojo turto perdavimo dienos būklę.

Įsigytas ilgalaikis materialusis turtas už simbolišką mokestį registruojamas ilgalaikio materialiojo turto tikrąja verte, jei tikrąją vertę galima patikimai nustatyti ir kai tas subjektas iki turto perdavimo taikė tikrosios vertės metodą. Jei tikrosios vertės negalima patikimai nustatyti, ilgalaikis materialusis turtas registruojamas simboliškai vieno lito verte.

Nebaigta statyba, esminio pagerinimo darbams, žemei ir kultūros paveldo statiniams nusidėvėjimas neskaiciuojamas.

Ilgalaikio materialiojo turto nusidėvėjimas skaičiuojamas taikant tiesiogiai proporcingą (tiesinį) metodą pagal ilgalaikio turto nusidėvėjimo (amortizacijos) normatyvus:

Eil. Nr.	Ilgalaikio turto grupės ir rūšys	Turto nusidėvėjimo normatyvai (metais)
1	Pastatai	
1.1.	Kapitaliniai mūriniai pastatai (sienos 2,5 ir daugiau plytų storio, gelžbetonio; perdengimai ir denginiai – gelžbetoniniai ir betoniniai); monolitinio gelžbetonio pastatai, stambių blokų (perdengimai ir denginiai – gelžbetoniniai) pastatai	100
1.2.	Pastatai (sienos – iki 2,5 plytos storio, blokų, monolitinio šlako, betono, lengvų šlako blokų, perdengimai ir denginiai – gelžbetoniniai, betoniniai arba mediniai)	75
1.3.	Tašytų rąstų pastatai	40
1.4.	Surenkamieji, išardomieji, moliniai ir kiti pastatai	15
2.	Infrastruktūros ir kiti statiniai	
2.1.	Infrastruktūros statiniai	
2.1.1.	Betoniniai, gelžbetoniniai, akmens	60
2.1.2.	Metaliniai	35
2.1.3.	Mediniai	15
2.2.	Kiti statiniai	15
3.	Nekilnojamojo kultūros paveldo objektai	
3.1.	Nekilnojamojo kultūros paveldo objektų restauravimo darbai	25
4.	Mainos ir įrenginiai	
4.1.	Gamybos mašinos ir įrenginiai	10
4.2.	Medicinos įranga	6
4.3.	Apsaugos įranga	6
4.4.	Filmavimo, fotografavimo, mobiliojo ryšio įrenginiai	3/2
4.5.	Radio ir televizijos, informacinių ir ryšių technologijų tinklų valdymo įrenginiai ir įranga	8/4
4.6.	Kitos mašinos ir įrenginiai	15
5.	Transporto priemonės	
5.1.	Lengvieji automobiliai ir jų priekabos	6

5.2.	Specialūs automobiliai	- 4
5.3.	Autobusai, krovininiai automobiliai, jų priekabos ir puspriekabės	5/6
5.4.	Kitos transporto priemonės	6
6.	Baldai ir biuro įranga	
6.1.	Baldai	7
6.2.	Kompiuteriai ir jų įranga	4
6.3.	Kopijavimo ir dokumentų dauginimo priemonės	4
6.4.	Kita biuro įranga	6
7.	Kitas ilgalaikis materialusis turtas	
7.1.	Scenos meno priemonės	9/3
7.2.	Muzikos instrumentai	
7.2.1.	Pianinai, rojaliai, arfos	15
7.2.2.	Pučiamieji, mušamieji, styginiai ir k t.	8
7.3.	Ūkinis inventories ir kiti reikmenys	6
7.4.	Specialieji drabužiai ir avalynė	1/2
7.5.	Kitas ilgalaikis materialusis turtas	5/3

Atsargos

Pirminio pripažinimo metu atsargos įvertinamos įsigijimo (pasigaminimo) savikaina, o sudarant finansines ataskaitas – įsigijimo (pasigaminimo) savikaina ar grynąja realizavimo verte, atsižvelgiant į tai, kuri iš jų mažesnė.

Nemokamai gautos atsargos apskaitoje registruojamos grynąja realizavimo verte.

Apskaičiuodama atsargų, sunaudotų teikiant paslaugas, ar perduotų atsargų savikainą, administracija taiko konkrečių kainų įkainojimo metodą.

Atsargų sunaudojimas arba pardavimas apskaitoje registruojamas pagal nuolat apskaitomų atsargų būdą, kai buhalterinėje apskaitoje registruojama kiekviena su atsargų sunaudojimu arba pardavimu susijusi operacija.

Prie atsargų priskiriamas neatiduotas naudoti ūkinis inventories. Naudojamo inventories kiekinė ir vertinė apskaita kontrolės tikslais tvarkoma nebalansinėse sąskaitose.

Finansinis turtas

Finansinis turtas – turtas, kuris yra pinigai ir pinigų ekvivalentai; sutartinė teisė pasikeisti finansinėmis priemonėmis su kita šalimi galimai sau palankiomis sąlygomis, įsigyti kito subjekto vertybiniai popieriai; sutartinė teisė gauti pinigus ar kitą šioje apibrėžtyje nurodytą turtą iš kito subjekto.

Finansinis turtas apskaitoje pripažįstamas tik tada, kai įstaiga gauna arba pagal vykdomą sutartį įgyja teisę gauti pinigus ar kitą finansinį turtą. Pinigai ir kitas finansinis turtas, numatytas gauti pagal planuojamus sandorius, gautus garantinius ir laidavimo raštus, turtu nepripažįstami, kol jie neatitinka finansinio turto apibrėžimo.

Pirmą kartą pripažindama finansinį turtą, (išskyrus finansinį turtą, kuris paskesnio įvertinimo metu įvertinamas amortizuota savikaina ir kurio įsigijimo metu nebuvo išleista pinigų), administracija įvertina jį įsigijimo savikaina kurią sudaro sumokėta arba mokėtina už jį suma arba kito perduoto turto vertė. Tiesioginės sandorių sudarymo išlaidos neįtraukiamos į finansinio turto įsigijimo savikainą ir pripažįstamos ataskaitinio laikotarpio, kurio metu buvo sudarytas sandoris, finansinės ir investicinės veiklos sąnaudomis.

Gautinos sumos

Gautinos sumos registruojamos tada, kai administracija įgyja teisę gauti pinigus ar kitą finansinį turtą. Gautinos sumos pirminio pripažinimo metu yra įvertinamos įsigijimo savikaina.

Vėliau ilgalaikės gautinos sumos ataskaitose parodomos amortizuota savikaina. Nuvertėjimo nuostoliai paskaičiuojami prieš skaičiuojant amortizuotą savikainą. Trumpalaikės gautinos sumos ataskaitose parodomos įsigijimo savikaina, atėmus nuvertėjimo nuostolius.

Finansavimo sumos

Finansavimo sumos – iš valstybės biudžeto, savivaldybės biudžeto, Europos sąjungos, užsienio valstybių, kitų šaltinių gauti arba gautini pinigai ar kitas turtas, skirtas administracijos nuostatuose nustatytiems tikslams pasiekti ir funkcijoms atlikti bei vykdomoms programoms įgyvendinti. Finansavimo sumos apima administracijos gautus arba gautinus pinigus ir kitą turtą pavedimams vykdyti ir kaip paramą gautą turtą.

Gautos (gautinos) ir panaudotos finansavimo sumos arba jų dalis pripažįstamos finansavimo pajamomis tais laikotarpiais, kuriais patiriamos su finansavimo sumomis susijusios sąnaudos.

Finansavimo sumos pagal paskirtį skirstomos į finansavimo sumas nepiniginiam turtui įsigyti ir finansavimo sumas kitoms išlaidoms kompensuoti.

Finansavimo sumos nepiniginiam turtui įsigyti apima ir nemokamai gautą arba už simbolinį atlygį įsigytą nepiniginį turtą.

Finansavimo sumos kitoms išlaidoms yra skirtos ataskaitinio laikotarpio išlaidoms kompensuoti.

Gautos ir perduotos kitiems viešojo sektoriaus subjektams finansavimo sumos, administracijos sąnaudomis nepripažįstamos. Perdavus finansavimo sumas kitiems viešojo sektoriaus subjektams, mažinamos gautos finansavimo sumos, registruojant perduotas finansavimo sumas. Gautos ir perduotos ne viešojo sektoriaus subjektams finansavimo sumos, registruojamos kaip administracijos sąnaudos, kartu pripažįstant finansavimo, kuris buvo skirtas šiam tikslui, pajamas.

Finansiniai įsipareigojimai

Pirminio pripažinimo metu piniginiai finansiniai įsipareigojimai įvertinami įsigijimo savikaina. Su sandorių sudarymu susijusios išlaidos turi būti pripažįstamos pagrindinės arba kitos veikos sąnaudomis tuo laikotarpiu, kai jos susidaro. Įsipareigojimai apskaitoje pripažįstami tik tada, kai yra įvykdomos visos sąlygos, nustatytos įsipareigojimui atsirasti ir administracija prisiima įsipareigojimą sumokėti pinigus ar atsiskaityti kitu finansiniu turtu. Įsipareigojimai apskaitoje registruojami pagal sąskaitas faktūras, perdavimo ir priėmimo aktus, žiniaraščius, buhalterines pažymas ar kitus jų pagrindimo dokumentus. Vėliau šie įsipareigojimai įvertinami:

- a) ilgalaikiai finansiniai įsipareigojimai – amortizuota savikaina;
- b) trumpalaikiai finansiniai įsipareigojimai – įsigijimo savikaina.

Finansinis įsipareigojimas, kuris paskesnio įvertinimo metu įvertinamas amortizuota savikaina ir kurio atsiradimo metu nebuvo gauta pinigų, ir pirminio pripažinimo metu vertinamas amortizuota savikaina.

Atidėjiniai

Atidėjiniai pripažįstami ir registruojami apskaitoje tada ir tik tada, kai dėl įvykio praityje administracija turi dabartinę teisinę prievolę ar neatšaukiamąjį pasižadėjimą, ir tikėtina, kad jam įvykdyti bus reikalingi ištekliai, o įsipareigojimo suma gali būti patikimai įvertinta. Jei patenkintos ne visos šios sąlygos, atidėjiniai nėra pripažįstami.

Ilgalaikiai atidėjiniai apskaitomi amortizuota savikaina, trumpalaikiai – įsigijimo savikaina.

Pajamos

Pajamų apskaitai taikomas kaupimo principas. Finansavimo pajamos pripažįstamos tuo pačiu laikotarpiu, kai yra patiriamos su šiomis pajamomis susijusios sąnaudos.

Pajamos, išskyrus finansavimo pajamas, pripažįstamos, kai tikėtina, jog administracija gaus su sandoriu susijusią ekonominę naudą, kai galima patikimai įvertinti pajamų sumą ir kai galima patikimai įvertinti su pajamų uždirbimu susijusias sąnaudas.

Pajamos registruojamos apskaitoje ir rodomos finansinėse ataskaitose tą ataskaitinį laikotarpį, kurį uždirbamos, t. y. kurį suteikiamos paslaugos ar parduodamas turtas ar kt., nepriklausomai nuo pinigų gavimo momento.

Sąnaudos

Sąnaudos apskaitoje pripažįstamos vadovaujantis kaupimo ir palyginamumo principais tuo ataskaitiniu laikotarpiu, kai uždirbamos su jomis susijusios pajamos, neatsižvelgiant į pinigų išleidimo laiką. Tais atvejais, kai per ataskaitinį laikotarpį padarytų išlaidų neįmanoma tiesiogiai susieti su konkrečių pajamų uždirbimu ir jos neduos ekonominės naudos ateinančiais ataskaitiniais laikotarpiais, šios išlaidos pripažįstamos sąnaudomis tą patį laikotarpį, kada buvo patirtos.

Darbo užmokesčio ir valstybinio socialinio draudimo sąnaudos registruojamos kiekvieno mėnesio paskutinę dieną. Apskaitoje tarnautojams ar darbuotojams mokėti už kasmetines atostogas sumos kaupiamos ir pripažįstamos sąnaudomis vieną kartą per metus – gruodžio 31 d.

Turto nuvertėjimas

Nuostoliai dėl turto nuvertėjimo apskaitoje pripažįstami pagal nuvertėjimo požymius. Sudarant finansinių ataskaitų rinkinį, nustatoma, ar yra turto nuvertėjimo požymių. Jeigu yra vidinių ar išorinių nuvertėjimo požymių, nustatoma turto atsiperkamoji vertė, kuri palyginama su turto balansine verte.

Pripažinus ilgalaikio materialiojo ar nematerialiojo turto nuvertėjimo nuostolį, perskaičiuojamos būsimiesiems ataskaitiniams laikotarpiams tenkančios turto nusidėvėjimo (amortizacijos) sumos, kad turto nudėvimoji (amortizuojamoji) vertė po nuvertėjimo būtų tolygiai paskirstyta per visą likusį jo naudingo tarnavimo laiką, t.y. nuvertėjimo suma nudėvima per likusį naudingo tarnavimo laiką, mažinant nusidėvėjimo sąnaudas.

Nesant turto nuvertėjimo požymių, turto atsiperkamoji vertė nėra nustatoma ir turto nuvertėjimas nėra vertinamas.

Literatūros, mokslo ir meno kūrinių, kilnojamų, nekilnojamų kultūros vertybių ir kitų vertybių, išskyrus kilnojamųjų kultūros vertybių konservavimo ir restauravimo, o nekilnojamųjų kultūros vertybių tvarkytos išlaidų dalį, nuvertėjimo požymiai nėra vertinami, išskyrus tuos atvejus, kai nurodyti kūriniai ir vertybės buvo sugadinti.

Įvykiai pasibaigus ataskaitiniam laikotarpiui

Įvykiai pasibaigus ataskaitiniam laikotarpiui, kurie suteikia papildomos informacijos apie įstaigos finansinę padėtį paskutinę ataskaitinio laikotarpio dieną (koreguojantys įvykiai), atsižvelgiant į jų įtakos reikšmę parengtoms finansinėms ataskaitoms, yra parodomi finansinės būklės, veiklos rezultatų ir pinigų srautų ataskaitose. Nekoreguojantys įvykiai, pasibaigus ataskaitiniam laikotarpiui aprašomi aiškinamajame rašte, kai jie yra reikšmingi.

Tarpusavio užskaitos ir palyginamieji skaičiai

Sudarant finansinių ataskaitų rinkinį, turtas ir įsipareigojimai bei pajamos ir sąnaudos nėra užskaitomos tarpusavyje, išskyrus atvejus, kai konkretus VSAFAS reikalauja būtent tokios užskaitos (pvz. dėl draudiminio įvykio patirtos sąnaudos yra užskaitomos su gauta draudimo išmoka). Palyginamieji skaičiai yra koreguojami, kad atitiktų ataskaitinių metų finansinius rezultatus. Apskaitos principų bei apskaitinių įverčių pasikeitimai, sudarant ataskaitinio laikotarpio finansinių ataskaitų rinkinį, pateikiami aiškinamajame rašte.

Apskaitos politikos keitimas

Pasirinktą apskaitos politiką taiko nuolat arba gana ilgą laiką tam, kad būtų galima palyginti skirtingų ataskaitinių laikotarpių finansines ataskaitas. Tokio palyginimo reikia finansinės būklės, veiklos rezultatų, grynojo turto ir pinigų srautų keitimosi tendencijoms nustatyti. Ūkinių operacijų bei ūkinių įvykių pripažinimo, apskaitos ar dėl jų atsirandančio turto, įsipareigojimų, finansavimo sumų, pajamų ir (arba) sąnaudų vertinimo apskaitoje pakeitimas yra laikomas apskaitos politikos keitimu. Apskaitos politikos keitimas finansinėse ataskaitose parodomas taikant retrospektyvinį būdą, t.y. nauja apskaitos politika taikoma taip, lyg ji visada būtų buvusi naudojama, todėl pakeista apskaitos politika yra pritaikoma ūkinėms operacijoms ir ūkiniams įvykiams nuo jų atsiradimo.

Apskaitinių įverčių keitimas

Apskaitiniai įverčiai yra peržiūrimi tuo atveju, jei pasikeičia aplinkybės, kuriomis buvo remtasi atliekant įvertinimą arba atsiranda papildomos informacijos ar kitų įvykių. Įstaigos apskaitinio įverčio pasikeitimo rezultatas įtraukiamas į tą veiklos rezultatų ataskaitos eilutę, kurioje buvo parodytas pirminis įvertis, nebent pasikeitimas ataskaitiniu laikotarpiu turi įtakos tik finansinės būklės ataskaitos straipsniams. Informacija, susijusi su apskaitinio įverčio pakeitimu, pateikiama aiškinamajame rašte.

Apskaitos klaidų taisymas

Ataskaitiniu laikotarpiu gali būti pastebėtos apskaitos klaidos, padarytos praėjusių ataskaitinių laikotarpių finansinėse ataskaitose. Ir esminės, ir neesminės klaidos taisomos einamojo ataskaitinio laikotarpio finansinėse ataskaitose. Jei apskaitos klaida nėra esminė, jos taisymas registruojamas toje pačioje sąskaitoje, kurioje buvo užregistruota klaidinga informacija ir rodomas toje pačioje veiklos rezultatų ataskaitos eilutėje, kurioje buvo pateikta klaidinga informacija.

Jei apskaitos klaida esminė, jos taisymas registruojamas tam skirtoje sąskaitoje ir rodomas veiklos rezultatų ataskaitos straipsnyje „Apskaitos politikos keitimo ir esminių klaidų taisymo įtaka“. Lyginamoji ankstesnio ataskaitinio laikotarpio finansinė informacija pateikiama tokia, kokia buvo t.y. nekoreguojama. Apskaitos klaida laikoma esmine, jei jos vienos vertinė išraiška arba kartu su kitų to ataskaitinio laikotarpio klaidų vertinėmis išraiškomis yra didesnė nei 0,5 procento per finansinius metus gautų finansavimo sumų vertės.

III. PASTABOS

P3 Nematerialusis turtas

Administracija turi šias nematerialiojo turto grupes: programinė įranga ir jos licencijos, kitas nematerialusis turtas ir nebaigti projektai.

Pagal finansinės nuomos (lizingo) sutartį įsigyto turto, kurio finansinės nuomos (lizingo) sutarties laikotarpis nėra pasibaigęs, administracija neturi.

Administracijos apskaitoje nėra nematerialiojo turto nuvertėjimo.

Per ataskaitinį laikotarpį patikėjimo teise perduota kitiems subjektams nematerialiojo turto įsigijimo savikaina už 16061,54 Lt.

Per ataskaitinį laikotarpį nurašyta už 82762,12 Lt.

Informacija apie nematerialiojo turto balansinės vertės pasikeitimą per ataskaitinį laikotarpį pateikiama 13 VSAFAS 1 priede. Per ataskaitinį laikotarpį nematerialiojo turto įsigyta iš viso už 182070,62 Lt, iš jų gauta neatlygtinai – 42224,49 Lt. Sukaupta amortizacija ataskaitinio laikotarpio pradžioje buvo 1891987,26 Lt, per ataskaitinį laikotarpį apskaičiuota amortizacijos suma – 332541,00 Lt, metų pabaigoje sukaupta amortizacijos suma - 2178216,72 Lt.

Pergrupavimų eilutėje parodyta iš nebaigtos statybos į kitą nematerialųjį turtą perkeltos turto vertė – 715831,58 Lt., taip pat iš nebaigtų projektų iškelta į išlaidas gyvulininkystės plėtos studijos, turizmo plėtos studijos, Pakruojo m. teritorijos patikslinimo plano išlaidos – 132215,61 Lt.

Nematerialiojo turto ataskaitinio laikotarpio pabaigoje likutinė vertė 868542,50 Lt (2011 m. 355693,42 Lt).

Valstybei nuosavybės teise priklausančio savivaldybės patikėjimo teise valdomo nematerialiojo turto balansinė vertė laikotarpio pabaigoje pateikta 13 VSAFAS 2 priede.

P4 Ilgalaikis materialusis turtas

Ilgalaikio materialiojo turto balansinės vertės pasikeitimas per ataskaitinį laikotarpį pateiktas 12 VSAFAS 1 priede. Valstybei nuosavybės teise priklausančio, savivaldybės patikėjimo teise valdomo ilgalaikio materialiojo turto balansinė vertė laikotarpio pabaigoje pateikta pagal 12 VSAFAS 3 priede.

Ilgalaikio turto nuvertėjimo apskaitoje neužregistruota. Didžioji dalis ilgalaikio turto įsigyta pagal vykdomus projektus.

Administracija turi nekilnojamųjų kultūros vertybių. Kadangi šios vertybės nėra apdraustos, tai remiantis 12-ojo VSAFAS „Ilgalaikis materialusis turtas“ 64.2 punktu jos finansinėse ataskaitose rodomos įsigijimo savikaina.

Materialiojo turto, kuris yra visiškai nudėvėtas, tačiau vis dar naudojamas veikloje, įsigijimo ar pasigaminimo savikainą sudaro 11708367,49 Lt. Materialiojo turto, kurio kontrolę riboja sutartys ar teisės aktai, nėra. Materialiojo turto, užstatyto kaip įsipareigojimų įvykdymo garantija nėra.

Žemės ir pastatų, kurie nenaudojami įprastinėje veikloje ir laikomi vien tik pajamoms iš nuomos gauti, nėra.

Sutarčių, pasirašytų dėl ilgalaikio materialiojo turto įsigijimo ateityje, nėra.

AB Turto bankui perduoto turto taip pat nėra.

Kilnojamų ir nekilnojamų kultūros vertybių ir kt. vertybių, apskaitoje užregistruotų simboline vieno lito verte, balansinė vertė 2012 12 31 – 18,00 Lt.

Paskutinė žemės tikrosios vertės nustatymo data yra 2012 12 31 d.

Valstybei nuosavybės teise priklausančio savivaldybės patikėjimo teise valdomo materialiojo turto balansinė vertė laikotarpio pabaigoje pateikta 12 VSAFAS 2 priede.

P5 Ilgalaikis finansinis turtas

Informacija apie ilgalaikį finansinį turtą pateikta 6 VSAFAS 5 priede, 17 VSAFAS 4 priede. 17 VSAFAS 4 priedo 6 stulpelyje parodyta į kontroliuojamus ne VSS iškeltų investicijų vertė: VŠĮ Pakruojo poilsio ir turizmo centro – 60053,00 Lt, VŠĮ Pakruojo vaikų ir jaunimo klubo prie Pakruojo r.PK – 100,00 Lt, iš kontroliuojamų ne VSS atkeltų investicijų vertė – UAB „Toksika“ - 13241,00 Lt, UAB „Pakruojo projektavimo biuras“ – 7283,00 Lt, UAB „Linkuvos vaistinė“ – 156300,00 Lt. 2012 metais priskaitytas 100 proc. UAB „Linkuvos vaistinė“ akcijų nuvertėjimas -156300,00 Lt, nes įmonė

yra bankrutavusi, nurašytos UAB „Pakruojo projektavimo biuro“ akcijos -7283,00 Lt., likvidavus įmonę. Pakruojo rajono savivaldybės kontroliuojamų akcinių ir uždarytų akcinių bendrovių jungtinė finansinės būklės ataskaita (balansas) yra pateikta 6 VSAFAS 3 priede. Tokiame pačiame priede pateikta ir kontroliuojamų viešųjų įstaigų jungtinė finansinės būklės ataskaita (balansas).

P8 Atsargos

Informacija apie atsargų vertės pasikeitimą per ataskaitinį laikotarpį pateikta 8 VSAFAS 1 priede.

Valstybei nuosavybės teise priklausančių savivaldybės patikėjimo teise valdomų atsargų balansinė vertė laikotarpio pabaigoje pateikta 8 VSAFAS 3 priede.

Atsargų nuvertėjimo apskaitoje nėra.

Pas trečiuosius asmenis laikomų atsargų nėra.

Materialaus turto, kuris buvo skirtas parduoti, bet neparduotas per ataskaitinį laikotarpį, nėra.

P9 Išankstiniai apmokėjimai

Informacija apie išankstinius apmokėjimus pateikta 6 VSAFAS 6 priede.

P10 Per vienerius metus gautinos sumos

Informaciją apie per vienus metus gautinas sumas pateikta 17 VSAFAS 7 priede.

Gautinas sumas už turto naudojimą sudaro:

Skola už turto nuomą, socialinio būsto nuoma- 55066,99 Lt. (2011m. 34441,72 Lt)

Už suteiktas paslaugas – 19412,13 Lt.

Gautinas sumas už parduotą ilgalaikį turta – 44684,00 Lt sudaro gyventojams išsimokėtinai parduoto turto vertė.

Kitos- 2709,00 Lt.

Sukauptas gautinas sumas 5876544,47 Lt. (2011 m. 4426049,54 Lt.) sudaro : sukauptos finansavimo sumos iš savivaldybės biudžeto, iš valstybės biudžeto per savivaldybės biudžetą, iš valstybės biudžeto tiesiogiai, iš Europos Sąjungos ir iš savivaldybės biudžeto neatgautų spec. programų lėšų likutis.

Kitos gautinos sumos : atsiskaitymai už komunalinius mokesčius -33785,04 Lt (2011 m. 17661,51 Lt.)

P11 Pinigai ir pinigų ekvivalentai

Informacija apie pinigus ir pinigų ekvivalentus pateikta 17 VSAFAS 8 priede. Pinigams įšaldytose sąskaitose AB bankas „Snoras“ priskaitytas nuvertėjimas.

P12 Finansavimo sumos

Informacija apie finansavimo sumas pagal šaltinį, tikslinę paskirtį ir jų pokyčius per ataskaitinį 2012 m. laikotarpį pateikta 20 VSAFAS 4 priede. Finansavimo sumų likučiai pateikti 20 VSAFAS 5 priede.

2012 m. iš valstybės biudžeto gauta 28428931,20 Lt finansavimo sumų, neatlygintinai gauta turto už – 289357,30 Lt. Kitiems VSS perduota 1901798,13 Lt finansavimo sumų.

Iš savivaldybės biudžeto gauta 11636870,85 Lt finansavimo sumų, neatlygintinai gauta turto už 58,82 Lt. Kitiems VSS perduota 1081767,53 Lt finansavimo sumų. Pergrupavimuose parodyta

ankstesnių laikotarpių klaidų taisymas t. y. kontroliuojamų ne VSS finansinio turto įsigijimo savikainos padidėjimas (su pliusu) – 1.285.950,00 Lt.

Iš Europos Sąjungos projektams finansuoti 2012 m. gauta 9527055,26 Lt finansavimo sumų, neatlygintinai gauto turto likutinė vertė – 192905,76 Lt. Kitiems VSS perduota 698465,58 Lt finansavimo sumų.

Iš kitų šaltinių gauta 262118,45Lt finansavimo sumų, neatlygintinai gauto turto likutinė vertė – 90283,43 Lt. Kitiems VSS perduota 366632,55 Lt finansavimo sumų.

P13 Informacija apie ilgalaikius finansinius įsipareigojimus

Informacija pateikiama 19-ojo VSAFAS 5 priede. Ilgalaikių įsipareigojimų administracija metų pabaigai neturi. Įsiskolinimas AB DNB bankui už 2008 m. įsigytus automobilius Pakruojo seniūnijos, Rozalimo seniūnijos, Linkuvos seniūnijos pagal lizingo sutartį baigiasi 2013 m. 07 mėn.

P17 Trumpalaikiai įsipareigojimai

Informacija apie kai kurias trumpalaikes mokėtinas sumas pateikta 17 VSAFAS 12 priede. Didžiausią trumpalaikių įsipareigojimų dalį sudaro tiekėjams mokėtinos sumos – 5513454,20 Lt. Didžiausia skola yra VŠĮ Šiaulių regiono atliekų tvarkymo centrui už atliekų tvarkymą – 1.476.125,68 Lt.. Suktos atostoginių sąnaudos, įskaitant 30,98% įmokų Sodrai sudaro 626059,29 Lt. Mokėtinos subsidijos, dotacijos ir finansavimo sumos (soc. rūpybos skyrius) - 37919,35 Lt. (2011 m. - 43012,18 Lt), tai : savivaldybės biudžeto (lengvatinis keleivių pavežėjimas) - 34231,01 Lt (2011 m. - 33879,60 Lt), Savivaldybės biudžeto (kompensacijos gyventojams už atliekų tvarkymą) - 652,86 Lt (2011 m. - 745,00 Lt), Savivaldybės biudžeto (intervencinės maisto programos finansavimas) 1000,00 Lt (2011 m. - 4952,90 Lt), Valstybės biudžeto (išmokos vaikams) 2035,48 Lt (2011 m. - 3434,68 Lt).

P18 Grynasis turtas

Informacija apie grynojo turto pokyčius pateikta 4 VSAFAS 1 priede. Suktas perviršis 2011 m. gruodžio 31 d. buvo 224317,39 Lt, 2012 metais nuosavybės metodo įtaka sudarė 73695,00 Lt, suktas deficitas prieš nuosavybės metodo įtaką - 3918156,69 Lt.

P21 Kitos pajamos

Informacija apie pagrindines veiklos kitas pajamas ir kitas veiklos pajamas pateikta 10 VSAFAS 2 ir 3 prieduose. Administracija 2012 m. gavo 309986,85 Lt pagrindinės veiklos kitų pajamų.

Kitos veiklos pajamas sudaro ilgalaikio turto pardavimo pelnas – 7.801,35 Lt, turto nuomą – 1950,00 Lt, kitas paslaugas – 1623,61 Lt.

P02 Sąnaudos

Informacija apie pagrindinės veiklos sąnaudas pagal segmentus pateikta 25 VSAFAS priede (P22 Darbo užmokesčio ir socialinio draudimo sąnaudos)


3.12. Finansinė ir investicinė veikla

Informacija apie finansinės ir investicinės veiklos pajamas ir sąnaudas pateikta 6 VSAFAS 4 priede. Finansinės veiklos pajamas sudaro investicinės veiklos pajamos dėl turto, perduoto įstatinio kapitalo didinimui UAB „Pakruojo komunalininkas“ perkainojimo – 29803,50 Lt. Finansinės veiklos sąnaudas sudaro delspinigiai už laiku nesumokėtus mokesčius Sodrai (pagal vykdomus projektus) – 311,92Lt, sąnaudos dėl neigiamos valiutos kurso pasikeitimo įtakos – 96,10 Lt, UAB „Linkuvos vaistinė“, akcijų nuvertėjimas – 156300,00Lt, palūkanų sąnaudos ir investicinės veiklos sąnaudos dėl UAB „Projektavimo biuras“ išregistravimo – 10121,59 Lt.

P01 Esminių apskaitos klaidų taisymo įtaka


2012 metais buvo priskaityta ankstesniais atskaitiniais laikotarpiais neapskaityta nuosavybės metodo įtaka, buvo nurašyta dalis ankstesniais atskaitiniais laikotarpiais nebaigtos statybos sąskaitoje apskaityto turto, kuris pagal VSAFAS reikalavimus yra sąnaudos.

Administracijos direktorius



Virginijus Grigonis

Apskaitos skyriaus vedėja



Elena Žemaitaitienė

Pakruojo rajono savivaldybės administracija, 288733050, Kęstučio g. 4, Pakruojo m., Pakruojo r. sav.

2012 M. GRUODŽIO 31 D. PASIBAIGUSIŲ METŲ FINANSINIŲ ATASKAITŲ RINKINYS
(Visos sumos litais, jei nenurodyta kitaip)

Patvirtinta
ID: 28652
D/L: 2013-05-28 10:22:36

FINANSINĖS BŪKLĖS ATASKAITA
PAGAL 2012 M. GRUODŽIO 31 D. DUOMENIS

2013-05-28 Nr. A
(data)

Eil. Nr.	Straipsniai	Pastabos Nr.	Pateikimo valiuta ir tikslumas: litais	
			Paskutinė ataskaitinio laikotarpio diena	Paskutinė praėjusio ataskaitinio laikotarpio diena
1	2	3	4	5
A	ILGALAIKIS TURTAS		121.681.456,20	123.040.469,89
I	Nematerialusis turtas	P03	868.542,50	355.693,42
I.1	Pietros darbai			
I.2	Programinė įranga ir jos licencijos		80.497,04	205.439,14
I.3	Kitas nematerialusis turtas		718.522,18	113.569,03
I.4	Nebaigti projektai ir išankstiniai mokėjimai		69.523,28	36.685,25
I.5	Prestižas			
II	Ilgalaikis materialusis turtas	P04	107.377.719,70	106.565.534,47
II.1	Žeme		4.280,00	9.500,00
II.2	Pastatai		15.616.157,73	10.570.290,90
II.3	Infrastuktūros ir kiti statiniai		47.429.467,11	45.076.610,12
II.4	Nekilnojamosios kultūros vertybės		10.111.429,64	9.242.225,19
II.5	Mašinos ir įrenginiai		294.928,63	424.180,36
II.6	Transporto priemonės		254.632,38	432.159,62
II.7	Kilnojamosios kultūros vertybės			
II.8	Baldai ir biuro įranga		190.372,80	922.235,65
II.9	Kitas ilgalaikis materialusis turtas		290.599,76	354.108,36
II.10	Nebaigta statyba ir išankstiniai mokėjimai		33.183.851,65	39.534.224,27
III	Ilgalaikis finansinis turtas	P05, P06	13.435.194,00	16.119.242,00
IV	Mineraliniai išteklių ir kitas ilgalaikis turtas			
B	BIOLOGINIS TURTAS		7.818.003,63	5.245.006,36
C	TRUMPALAIKIS TURTAS			
I	Atsargos	P08	345.506,39	421.109,08
I.1	Strateginės ir neliečiamosios atsargos			
I.2	Medžiagų, žaliavos ir būkims inventoriai		345.506,39	421.109,08
I.3	Nebaigta gaminių produkcija ir nebaigtos vykdyti sutartys			
I.4	Pagaminta produkcija, atsargos, skirtos parduoti (perduoti)		0,00	
I.5	Ilgalaikis materialusis ir biologinis turtas, skirtas parduoti			
II	Bankstiniai apmokėjimai	P09	57.207,01	13.187,66
III	Per vienėrius metus gautinos sumos	P10	6.036.865,77	4.550.616,72
III.1	Gautinos trumpalaikės finansinės sumos			
III.2	Gautini mokesčiai ir socialinės įmokos			
III.3	Gautinos finansavimo sumos		8.881,85	
III.4	Gautinos sumos už turto naudojimą, parduotas prekes, turą, paslaugas	P10	117.654,41	106.905,67
III.5	Sukauptos gautinos sumos		5.876.544,47	4.426.049,54
III.6	Kitos gautinos sumos		33.785,04	17.661,51
IV	Trumpalaikės investicijos			
V	P pinigai ir pinigų ekvivalentai	P11	1.378.424,46	260.092,90
	IŠ VISO TURTO:		129.499.459,83	128.285.476,25

(tesinys kitame puslapyje)

Pakruojo rajono savivaldybės administracija, 288733050, Kęstučio g. 4, Pakruojo m., Pakruojo r. sav.


2012 M. GRUODŽIO 31 D. pasibaigusių metų FINANSINIŲ ATASKAITŲ RINKINYS
(Visos sumos litais, jei nenurodyta kitaip)

FINANSINĖS BŪKLĖS ATASKAITA
PAGAL 2012 M. GRUODŽIO 31 D. DUOMENIS (tęsinys)

Eil. Nr.	Straipsniai	Pastabos Nr.	Paskutinė ataskaitinio laikotarpio diena	Paskutinė praėjusio ataskaitinio laikotarpio diena
1	2	3	4	5
D	FINANSAVIMO SUMOS	P12	124.411.828,78	120.804.626,45
I	Iš valstybės biudžeto		34.723.864,57	34.450.622,72
II	Iš savivaldybės biudžeto		64.695.437,47	66.307.817,16
III	Iš Europos Sąjungos, užsienio valstybių ir tarptautinių organizacijų		19.721.956,28	14.564.349,70
IV	Iš kitų šaltinių		5.270.570,46	5.481.836,87
E	ĮSIPAREIGIJIMAI		8.707.775,34	7.256.532,41
I	Ilgalaikiai įsipareigojimai		0,00	16.725,45
I.1	Ilgalaikiai finansiniai įsipareigojimai			16.725,45
I.2	Ilgalaikiai atidėjiniai		0,00	
I.3	Kiti įsipareigojimai		8.707.775,34	7.239.806,96
II	Trumpalaikiai įsipareigojimai			
II.1	Ilgalaikių atidėjinių einamųjų metų dalis ir trumpalaikiai atidėjiniai		17.013,30	27.788,77
II.2	Ilgalaikių įsipareigojimų einamųjų metų dalis	P13, P14		
II.3	Trumpalaikiai finansiniai įsipareigojimai		37.919,35	43.012,18
II.4	Mokėtinos subsidijos, dotacijos ir finansavimo sumos	P17		
II.5	Mokėtinos sumos į Europos Sąjungos biudžetą		10.036,39	1.271.877,58
II.6	Mokėtinos sumos į biudžetus ir fondus		10.036,39	1.193.412,99
II.6.1	Gražintinos finansavimo sumos			78.464,59
II.6.2	Kitos mokėtinos sumos biudžetui		1.746.016,39	1.549.467,74
II.7	Mokėtinos socialinės išmokos		64,00	
II.8	Gražintini mokesčiai, įmokos ir jų permokos		5.513.454,20	3.414.690,98
II.9	Tiekėjams mokėtinos sumos	P17	320.726,99	222.797,68
II.10	Su darbo santykiais susiję įsipareigojimai		931.821,67	704.649,32
II.11	Sukauptos mokėtinos sumos	P17	130.723,05	5.522,71
II.12	Kiti trumpalaikiai įsipareigojimai	P18	-3.620.144,30	224.317,39
F	GRYNASIS TURTAS			
I	Dalininkų kapitalas			
II	Rezervai			
II.1	Tikrosios vertės rezervas			
II.2	Kiti rezervai		73.695,00	
III	Nuosavybės metodo įtaka		-3.693.839,30	224.317,39
IV	Sukauptas perviršis ar deficitas		-3.918.156,69	159.483,98
IV.1	Einamųjų metų perviršis ar deficitas		224.317,39	64.833,41
IV.2	Ankstesnių metų perviršis ar deficitas			
G	MAŽUMOS DALIS			
	IŠ VISO FINANSAVIMO SUMŲ, ĮSIPAREIGIJIMŲ, GRYNOJO TURTO IR MAŽUMOS DALIES:		129.499.459,82	128.285.476,25

Pakruojo rajono savivaldybės administracijos direktorius
(viešojo sektoriaus subjekto vadovas arba įgaliotas administracijos vadovas)

Apskaitos skyriaus vyresnioji specialistė
(vyriausiasis buhalteris (buhalteris))


(parašas)
J. Medelinskienė
(parašas)

Virginijus Grigonis
(vardas ir pavardė)

Zita Medelinskienė
(vardas ir pavardė)

VEIKLOS REZULTATŲ ATASKAITA
PAGAL 2012 M. GRUODŽIO 31 D. DUOMENIS
2013-05-28 Nr. 4
(data)

Pateikimo valiuta ir tikslumas: litais

Eil. Nr.	Stripsniai	Pastabos Nr.	Ataskaitinis laikotarpis	Praejęs ataskaitinis laikotarpis
1	2	3	4	5
A	PAGRINDINĖS VEIKLOS PAJAMOS		43.474.337,66	42.091.712,97
I	FINANSAVIMO PAJAMOS		43.186.531,81	41.814.281,76
I.1	B valstybės biudžeto		26.676.980,69	27.960.610,27
I.2	B savivaldybių biudžetų		12.425.691,87	11.432.637,97
I.3	iš ES, užsienio valstybių ir tarptautinių organizacijų lėšų		3.882.088,48	2.188.463,85
I.4	B kitų finansavimo šaltinių		201.770,77	232.569,67
II	MOKESČIŲ IR SOCIALINIŲ ĮMOKŲ PAJAMOS			
III	PAGRINDINĖS VEIKLOS KITOS PAJAMOS		287.805,85	277.431,21
III.1	Pagrindinės veiklos kitos pajamos	P21	309.986,85	255.902,29
III.2	Pervestinos į biudžetų pagrindinės veiklos kitos pajamos		-22.181,00	21.528,92
B	PAGRINDINĖS VEIKLOS ŠAUNAUDOS	P02	-43.223.812,96	-41.939.020,62
I	DARBO UŽMOKESČIO IR SOCIALINIO DRAUDIMO	P22	-7.130.421,76	-8.122.127,23
II	NUSIDEVĖJIMO IR AMORTIZACIJOS		-5.044.727,17	-6.439.913,74
III	KOMUNALINIŲ PASLAUGŲ IR RYŠIŲ		-957.517,61	-1.094.580,70
IV	KOMANDIRUOČIŲ		-19.008,43	-10.808,71
V	TRANSPORTO		-209.408,90	-233.700,45
VI	KVALIFIKACIJOS KĖLIMO		-59.104,62	-12.128,34
VII	PAPRASTOJO REMONTO IR EKSPLOATAVIMO		-2.055.948,14	-880.797,73
VIII	NUVERTEJIMO IR NURAŠYŲ SUMŲ		-20.153,58	-519.494,95
IX	SUNAUDOTŲ IR PARDUOTŲ ATSARGŲ SAVIKAINA		-351.146,33	-286.805,62
X	SOCIALINIŲ IŠMOKŲ		-19.984.459,19	-18.841.662,24
XI	NUOMOS			
XII	FINANSAVIMO		-3.874.770,27	-1.051.225,41
XIII	KITŲ PASLAUGŲ		-3.469.331,31	-3.950.466,04
XIV	KITOS		-47.815,65	-495.309,46
C	PAGRINDINĖS VEIKLOS PERVERŠIS AR DEFICITAS		250.524,70	152.692,35
D	KITOS VEIKLOS REZULTATAS		-6.387,28	10.622,03
I	KITOS VEIKLOS PAJAMOS	P21	11.374,96	43.900,00
II	PERVESTINOS Į BIUDŽETĄ, KITOS VEIKLOS PAJAMOS		-12.501,00	
III	KITOS VEIKLOS ŠAUNAUDOS		-5.231,24	-33.277,97
E	FINANSINĖS IR INVESTICINĖS VEIKLOS REZULTATAS	P23	-137.026,11	-3.830,40
F	APSKAITOS POLITIKOS KEITIMO IR ESMINIŲ APSKAITOS KLaidŲ TAISYMO ĮTAKA	P01	-4.025.298,00	
G	PELNO MOKESTIS			
H	GRYNASIS PERVERŠIS AR DEFICITAS PRIEŠ NUOSAVYBĖS METODO ĮTAKA		-3.918.156,69	159.483,98
I	NUOSAVYBĖS METODO ĮTAKA		73.695,00	
J	GRYNASIS PERVERŠIS AR DEFICITAS		-3.844.461,69	159.483,98
I	TENKANTIS KONTROLUOJANČIAJAM SUBJEKTUI			
II	TENKANTIS MAŽUMOS DALIAI			

Pakruojo rajono savivaldybės administracijos direktorius

(viešojo sektoriaus subjekto vadovas arba jo įgaliotasis administracijos vadovas)

Apskaitos skyriaus vyresnioji specialistė

(vyriausioji buhalteris (būhalteris))

(parašas)

(parašas)

Virginijus Grigonis

(vardas ir pavardė)

Zita Medeinskienė

(vardas ir pavardė)

Pakruojo rajono savivaldybės administracija, 288733050, Kęstučio g. 4, Pakruojo m., Pakruojo r. sav.
2012 M. GRUODŽIO 31 D. PASBAIGSŲ METŲ FINANSINIŲ ATASKAITŲ RINKINYS
(Visos sumos litais, jei nenurodyta kitaip)

Patvirtina
ID: 28652
D/L: 2013-05-28 10:22:36

GRYNOJO TURTO POKYČIŲ ATASKAITA
PAGAL 2012 M. GRUODŽIO 31 D. DUOMENIS
2013-05-28 Nr. 3
(data)

Pateiktimo valiuta ir tikslumas: litais

Eil. Nr.	Straipsniai	Pastabos Nr.	Tinka kontroliuojantiems subjektui					Sukauptas perviršis ar deficitas prieš nuosavybės metodo įtaką	IS viso	Mazumos dalis
			Dalininkų kapitalas	Tikrosios vertės rezervai	Kiti rezervai	Nuosavybės metodo įtaka	6			
1	2	3	4	5	6	7	8	9	10	
1	Likutis užbaigusio laikotarpio paskutinę dieną		X	X	X		85 098,06			
2	Pertunto ilgalaikio turto iš kito viešojo sektoriaus subjekto įtaka		X	X	X					
3	Pertunto arba perduoto ilgalaikio turto kitam subjektui įtaka		X	X	X					
4	Kitos rezervų padidėjimo (sumažėjimo) sumos		X	X	X					
5	Kiti sudaryti rezervai		X	X	X					
6	Kiti panaudoti rezervai		X	X	X					
7	Dalininkų (nuosavo) kapitalo padidėjimo (sumažėjimo) sumos		X	X	X					
8	Ataskaitinio laikotarpio grynasis perviršis ar deficitas						224.317,39	224.317,39		
9	Kiti pokyčiai									
10	Likutis praėjusio laikotarpio paskutinę dieną		X	X	X					
11	Pertunto ilgalaikio turto iš kito viešojo sektoriaus subjekto įtaka		X	X	X					
12	Pertunto arba perduoto ilgalaikio turto kitam subjektui įtaka		X	X	X					
13	Kitos rezervų padidėjimo (sumažėjimo) sumos		X	X	X					
14	Kiti sudaryti rezervai		X	X	X					
15	Kiti panaudoti rezervai		X	X	X					
16	Dalininkų (nuosavo) kapitalo padidėjimo (sumažėjimo) sumos		X	X	X					
17	Ataskaitinio laikotarpio grynasis perviršis ar deficitas						73.695,00	-3.918.156,69	-3.844.461,69	
18	Kiti pokyčiai									
19	Likutis ataskaitinio laikotarpio paskutinę dieną						73.695,00	-3.693.839,30	-3.620.144,30	

X pažymėti ataskaitos laukai nepildomi.

Pakruojo rajono savivaldybės administracijos direktorius
(teisės aktais įpareigoto pasirašyti asmens pareigų pavadinimas)

Apskaitos skyriaus vyresnioji specialistė

(vyriausiasis buhalteris (turbalceris), visuotinėms ataskaitoms parengti teisės aktus)

Virginijus Grigonis
(vardas ir pavardė)

Zita Medelinskienė
(vardas ir pavardė)

PENKIU ŠALUTY ATASKAITA
 PAMALIO ŠALUTY ATASKAITA
 2013.03.11 N. 4

Ataskaitinis laikotarpis

Ataskaitinis laikotarpis

Pradinis laikotarpis

Pradinis laikotarpis

Pradinis laikotarpis

Gsk. Nr.	Sąrašas	Pardavimo Nr.	Ataskaitinis laikotarpis			Pradinis laikotarpis			B. Vnt.	B. Vnt.
			Trimestro pabaigai	Netiesioginiai pajamai	B. Vnt.	Trimestro pabaigai	Netiesioginiai pajamai	B. Vnt.		
I		3	4	5	6	7	8	9		
A	PRADINIŲ VERTIŲ PAMALIO ŠALUTY ATASKAITA		499 813,54	49 275,78	142 131,31	0,00	0,00	441 319,31		
I	Įprastinė		34 661 982,87	15 175,76	38 878 363,37	75 977 508,03	0,00	75 977 508,03		
I.1	Pradinių metų likvidavimas ir sąnaudos		34 661 982,87	0,00	34 661 982,87	75 977 508,03	0,00	75 977 508,03		
I.1.1	Įprastinė veikla		2 779 296,31	12 800,00	2 802 096,31	25 355 254,44	0,00	25 355 254,44		
I.1.2	Įprastinė veikla		11 636 376,31	0,00	11 636 376,31	49 071 138,60	0,00	49 071 138,60		
I.1.3	Įprastinė veikla		56 649,25	0,00	56 649,25	2 318 115,39	0,00	2 318 115,39		
I.1.4	Įprastinė veikla		233 647,60	0,00	233 647,60	1 286 499,60	0,00	1 286 499,60		
I.2	Įprastinė veikla									
I.3	Įprastinė veikla		218 771,85	2 776,78	215 995,07	278 276,69	0,00	278 276,69		
I.4	Įprastinė veikla		178 933,95	0,00	178 933,95	151 866,44	0,00	151 866,44		
I.5	Įprastinė veikla									
I.6	Įprastinė veikla		15 511,63	0,00	15 511,63	75 899,29	0,00	75 899,29		
I.7	Įprastinė veikla		4 211 115,14	0,00	4 211 115,14	3 338 811,38	0,00	3 338 811,38		
II	Pradinių metų likvidavimas ir sąnaudos		102 070,82	0,00	102 070,82	96 567,23	0,00	96 567,23		
II.1	Įprastinė veikla		81 317,31	0,00	81 317,31	1 422 337,98	0,00	1 422 337,98		
II.2	Įprastinė veikla		18 753,51	0,00	18 753,51	42 914,17	0,00	42 914,17		
II.3	Įprastinė veikla									
II.4	Įprastinė veikla		2 444 048,74	0,00	2 444 048,74	1 176 872,33	0,00	1 176 872,33		
II.5	Įprastinė veikla		3 302 811,35	0,00	3 302 811,35	3 473 015,38	0,00	3 473 015,38		
II.6	Įprastinė veikla		31 977 335,17	0,00	31 977 335,17	7 714 693,61	0,00	7 714 693,61		
II.7	Įprastinė veikla		4 866 986,13	0,00	4 866 986,13	96 577,66	0,00	96 577,66		
III	Pradinių metų likvidavimas ir sąnaudos		1 017 340,50	0,00	1 017 340,50	10 476,61	0,00	10 476,61		
III.1	Pradinių metų likvidavimas ir sąnaudos		18 746,85	0,00	18 746,85	208 879,93	0,00	208 879,93		
III.2	Pradinių metų likvidavimas ir sąnaudos		2 794 833,33	0,00	2 794 833,33	10 134,19	0,00	10 134,19		
III.3	Pradinių metų likvidavimas ir sąnaudos		463 062,62	0,00	463 062,62	1 086 378,82	0,00	1 086 378,82		
III.4	Pradinių metų likvidavimas ir sąnaudos		1 377 521,17	0,00	1 377 521,17	3 632 650,96	0,00	3 632 650,96		
III.5	Pradinių metų likvidavimas ir sąnaudos		373 168,68	0,00	373 168,68	76 307 970,27	0,00	76 307 970,27		
III.6	Pradinių metų likvidavimas ir sąnaudos		19 378 024,54	0,00	19 378 024,54	48 662,00	0,00	48 662,00		
III.7	Pradinių metų likvidavimas ir sąnaudos		11 319,68	0,00	11 319,68	3 663 386,57	0,00	3 663 386,57		
III.8	Pradinių metų likvidavimas ir sąnaudos		1 668 986,49	0,00	1 668 986,49	1 962,61	0,00	1 962,61		
III.9	Pradinių metų likvidavimas ir sąnaudos									
III.10	Pradinių metų likvidavimas ir sąnaudos		438 878,25	0,00	438 878,25	441 095,56	0,00	441 095,56		
III.11	Pradinių metų likvidavimas ir sąnaudos									
III.12	Pradinių metų likvidavimas ir sąnaudos									

(Sumos, išskyrus pajamų)

PENĪŅU SĀKAITU ATASKAITA
PAGAL RĪTIMI GRUŅOZĪTO 31. D. DĀMĒNĪS (septim)

RĪ. Nr.	Struktūrvienība	Pasākuma Nr.	Aizdevumu izdevumi				Prasīju maksājumi laikuzdeviņi			
			Tiesīgotājam prasīju summa	Nedebētas prasīju summa	B. Vērt.	Tiesīgotājam prasīju summa	Nedebētas prasīju summa	B. Vērt.		
1	2	3	4	5	6	7	8	9		
B	INVESTĪCIJAS VEIKLOS PENĪŅU SĀKAITĀ		-18.175.711,78	0,00	-18.175.711,78	-18.788.953,76	0,00	-18.788.953,76		
I	Izglītības tīksts (būvniecība) un bērnības tīksts		-10.181.341,64	0,00	-10.181.341,64	-10.788.953,76	0,00	-10.788.953,76		
II	Izglītības tīksts (būvniecība) un bērnības tīksts		16.941,86	0,00	16.941,86					
III	Izglītības tīksts (būvniecība)									
IV	Izglītības tīksts (būvniecība)									
V	Termināciju izdevumi (pakalpojumi) izdevumi		9.312,00	0,00	9.312,00					
VI	Kiti investīciju veikļu prasīju tīksts		18.799.069,78	-15.275,78	18.783.794,00	18.778.611,56	0,00	18.778.611,56		
C	FINANŠINĒS VEIKLOS PENĪŅU SĀKAITĀ									
I	Izglītības tīksts prasīju tīksts									
II	Gruntprasīju prasīju tīksts		-27.750,40	0,00	-27.750,40	-26.988,81	0,00	-26.988,81		
III	Finanšu izdevumi (izdevumi) izdevumi prasīju tīksts		12.020.716,78	0,00	12.020.716,78	11.810.382,22	0,00	11.810.382,22		
IV	Gruntprasīju tīksts (izdevumi) un bērnības tīksts prasīju tīksts		2.767.095,59	0,00	2.767.095,59	4.022.193,24	0,00	4.022.193,24		
IV.1	B. valstīšu izdevumi					3.162.561,48	0,00	3.162.561,48		
IV.2	B. savvaldības izdevumi		9.853.621,79	0,00	9.853.621,79	4.571.368,85	0,00	4.571.368,85		
IV.3	B. ES. izdevumi valstīšu un izdevumi organizācijai					34.258,55	0,00	34.258,55		
IV.4	B. citi izdevumi									
V	Gruntprasīju un prasīju tīksts (izdevumi) un bērnības tīksts prasīju tīksts		-1.794.802,78	-15.275,70	-1.810.078,48	-811.679,85	0,00	-811.679,85		
VI	Gruntprasīju tīksts									
VII	Kiti finanšu veikļu prasīju tīksts		845,98	0,00	845,98					
D	VALSTĪS KĀRTOŠĀ PASĀKĪTĪBU (TĀKA) PENĪŅU (R. PENĪŅU) EKVALENTU IZDEVUMI		1.118.331,56	0,00	1.118.331,56	99,19	0,00	99,19		
	Prasīju un prasīju ekvivalentu prasīju tīksts (izdevumi)					39.438,68		39.438,68		
	Prasīju un prasīju ekvivalentu prasīju tīksts (izdevumi) prasīju tīksts		268.892,98		268.892,98	238.862,22		238.862,22		
	Prasīju un prasīju ekvivalentu prasīju tīksts (izdevumi) prasīju tīksts		1.778.434,46		1.778.434,46	268.892,98		268.892,98		

Patruncejo rajona savvaldības administrācijas direktors
(veidgājuma subjektu vadītāja vai jo īpašas kompetences vadītāja)

Aptuļotais kārtošanas izdevumu izdevumi
(izdevumu kopsumma)

Virspriekšnieks:
(vārds un paraksts)

Za Modifikāciju:
(vārds un paraksts)



Pakruojo rajono savivaldybės administracija, 288733050, Kęstučio g. 4, Pakruojo m., Pakruojo r. sav.

2012 M. GRUODŽIO 31 D. pasibaigusiu metų FINANSINIŲ ATASKAITŲ RINKINYS

(Visos sumos litais, jei nenurodyta kitaip)

Patvirtinta
ID: 28652
D/L: 2013-05-28 10:22:36

VIEŠOJO SEKTORIAUS SUBJEKTŲ PRIVALOMASIS BENDRASIS SĄSKAITŲ PLANAS
PAGAL 2012 M. GRUODŽIO 31 D. DUOMENIS

Pateikimo valiuta ir tikslumas: litais

Eil. Nr.	Sąskaitos pavadinimas	Ataskaitinis laikotarpis	Prėjęs ataskaitinis laikotarpis	Pokytis
1	2	3	4	5
0KL	Nebalansinės sąskaitos	121.681.456,20	123.040.469,89	-1.359.013,69
1KL	Ilgalaikis turtas	868.542,50	355.693,42	512.849,08
11	Nematerialusis turtas			
111	Plėtos darbai	80.497,04	205.439,14	-124.942,10
112	Programinė įranga ir jos licencijos			
113	Patentai ir kitos licencijos			
114	Literatūros, mokslo ir meno kūriniai	718.522,18	113.569,03	604.953,15
115	Kitas nematerialusis turtas	69.523,28	36.685,25	32.838,03
116	Nebaigti projektai			
117	Išankstiniai mokejimai už nematerialųjį turtą			
118	Prestūžas	107.377.719,70	106.565.534,47	812.185,23
12	Ilgalaikis materialusis turtas	4.280,00	9.500,00	-5.220,00
1201	Žemė	15.616.157,73	10.570.290,90	5.045.866,83
1202	Pastatai	4.667.609,93	1.191.447,47	3.476.162,46
12021	Gyvenamieji pastatai	10.948.547,80	9.378.843,43	1.569.704,37
12022	Negyvenamieji pastatai	47.429.467,11	45.076.610,12	2.352.856,99
1203	Infrastruktūros ir kiti statiniai	46.459.045,22	44.579.519,64	1.879.525,58
12031	Infrastruktūros statiniai	970.421,89	497.090,48	473.331,41
12032	Kiti statiniai	10.111.429,64	9.242.225,19	869.204,45
1204	Nekilnojamosios kultūros vertybės	10.111.429,64	9.242.225,19	869.204,45
12041	Kultūros paveldo statiniai			
12042	Kitos nekilnojamosios kultūros vertybės	294.928,63	436.524,78	-141.596,15
1205	Mašinos ir įrenginiai		436.524,78	-436.524,78
12051	Gamybos mašinos ir įrenginiai			
12052	Ginkluotė ir karinė technika	186.957,92		186.957,92
12053	Medicinos įranga	107.970,71		107.970,71
12054	Kitos mašinos ir įrenginiai	254.632,38	432.159,62	-177.527,24
1206	Transporto priemonės			
1207	Kilnojamosios kultūros vertybės			
12071	Muziejinės vertybės			
12072	Antikvariniai ir meno kūriniai			
12073	Kitos kilnojamosios kultūros vertybės	190.372,80	909.891,23	-719.518,43
1208	Baldai ir biuro įranga	27.624,47	29.164,40	-1.539,93
12081	Baldai	48.858,03	542.970,67	-494.112,64
12082	Kompiuterinė įranga	113.890,30	337.756,16	-223.865,86
12083	Kitas biuro įranga	290.599,76	354.108,36	-63.508,60
1209	Kitas ilgalaikis materialusis turtas			
12091	Scenos meno priemonės			
12092	Bibliotekų fondai			
12093	Kitos vertybės	290.599,76	354.108,36	-63.508,60
12094	Kitas ilgalaikis materialusis turtas	33.185.851,65	39.534.224,27	-6.348.372,62
1210	Nebaigta statyba ir išankstiniai apmokėjimai	33.185.851,65	39.534.224,27	-6.348.372,62
12101	Nebaigta statyba			
12102	Išankstiniai mokejimai už ilgalaikį materialųjį turtą	13.435.194,00	16.119.242,00	-2.684.048,00
16	Ilgalaikis finansinis turtas	13.435.194,00	16.119.242,00	-2.684.048,00
161	Investicijos į nuosavybės vertybinius popierius	521.945,00	521.945,00	0,00
1611	Investicijos į kontroliuojamus viešojo sektoriaus subjektus	12.885.618,00	15.522.754,00	-2.637.136,00
1612	Investicijos į kontroliuojamus ne viešojo sektoriaus ir asocijuotuosius subjektus	27.631,00	74.543,00	-46.912,00
1613	Investicijos į kitus subjektus			
162	Investicijos į ne nuosavybės vertybinius popierius			
1621	Investicijos į iki išpirkimo termino laikomą finansinį turtą			
1622	Investicijos į parduoti laikomą finansinį turtą			
163	Po vienu metų gautinos sumos			
1631	Ilgalaikės paskolos			
1632	Kitos ilgalaikės gautinos sumos			

Pakruojo r. sav. administracijos
Apskaitos skyriaus
Vyresn. specialistė
Zita Medelinskienė

Z. Medelinskienė

Pakruojo rajono savivaldybės administracija, 288733050, Kęstučio g. 4, Pakruojo m., Pakruojo r. sav.

2012 M. GRUODŽIO 31 D. pasibaigusių metų FINANSINIŲ ATASKAITŲ RINKINYS
(Visos sumos litais, jei nenurodyta kitaip)

Eil. Nr.	Sąskaitos pavadinimas	Ataskaitinis laikotarpis	Praėjus ataskaitinis laikotarpis	Pokytis
1	2	3	4	5
164	Ilgalaikiai terminuotiji indėliai			
165	Kitas ilgalaikis finansinis turtas			
166	Išankstiniai mokėjimai už ilgalaikį finansinį turtą			
17	Mineraliniai ištekčiai ir kitas ilgalaikis turtas			
19	Biologinis turtas			
191	Žemės ūkio veikloje naudojamas biologinis turtas			
192	Ne žemės ūkio veikloje naudojamas biologinis turtas			
193	Bankstiniai mokėjimai už biologinį turtą	7.818.003,63	5.245.006,36	2.572.997,27
2KL	Trumpalaikis turtas	345.506,39	421.109,08	-75.602,69
20	Atsargos			
200	Strateginės ir nelečiamosios atsargos			
201	Medžiagos ir žaliavos	190.288,78	196.618,47	-6.329,69
202	Ūkinis inventorių	155.217,61	224.490,61	-69.273,00
203	Nebaigta gaminių produkcija			
204	Nebaigtos vykdyti sutartys			
205	Pagaminta produkcija			
206	Atsargos, skirtos parduoti (perduoti)			
207	Kitas turtas, skirtas parduoti			
21	Išankstiniai apmokėjimai	57.207,01	13.187,66	44.019,35
211	Išankstiniai apmokėjimai	20.339,18	10.637,70	9.701,48
212	Ateinančių laikotarpių sąnaudos	36.867,83	2.549,96	34.317,87
22	Per vienus metus gautinos sumos	6.036.865,77	4.550.616,72	1.486.249,05
221	Gautinos trumpalaikės finansinės sumos			
2211	Po vienu metų gautinų sumų einamųjų metų dalis			
2212	Gautinos trumpalaikės finansinės sumos	8.881,85		8.881,85
222	Gautinos finansavimo sumos			
223	Gautinos mokesčių sumos			
224	Gautinos socialinės įmokos	55.066,99		55.066,99
225	Gautinos sumos už turto naudojimą	62.587,42	106.905,67	-44.318,25
226	Gautinos sumos už parduotas prekes, turą, paslaugas			
227	Gautinos sumos už konfiskuotą turą, baudos ir kitos netesybos	5.876.544,47	4.426.049,54	1.450.494,93
228	Sukauptos gautinos sumos	33.785,04	17.661,51	16.123,53
229	Kitos gautinos sumos			
23	Trumpalaikės investicijos			
231	Trumpalaikiai vertybiniai popieriai			
232	Trumpalaikiai terminuotiji indėliai			
233	Kitos trumpalaikės investicijos	1.378.424,46	260.092,90	1.118.331,56
24	P pinigai ir pinigų ekvivalentai	1.378.424,46	260.092,90	1.118.331,56
241	P pinigai bankų sąskaitose			
242	Grynieji pinigai			
243	P pinigai įsaldytose sąskaitose			
244	P pinigai kelyje			
245	P piniginiai dokumentai			
246	Trumpalaikės investicijos (iki 3 mėnesių)	3.620.144,30	-224.317,39	3.844.461,69
3KL	Grynasis turtas	3.620.144,30	-224.317,39	3.844.461,69
31	Sukauptas perviršis ar deficitas			
32	Rezervai			
321	Tikrosios vertės rezervas			
322	Kiti rezervai			
33	Dalininkų kapitalas	-124.411.828,78	-120.804.626,45	-3.607.202,33
4KL	Finansavimo sumos	-8.881,85		-8.881,85
41	Finansavimo sumos (gautinos)			
411	Finansavimo sumos iš užsienio valstybių (gautinos)			
412	Finansavimo sumos iš tarptautinių organizacijų (gautinos)	-8.881,85		-8.881,85
413	Finansavimo sumos iš Europos Sąjungos (finansinė parama) (gautinos)			
414	Finansavimo sumos iš valstybės biudžeto (gautinos)			
415	Finansavimo sumos iš savivaldybės biudžeto (gautinos)			
416	Finansavimo sumos iš kitų šaltinių (gautinos)			
42	Finansavimo sumos (gautos)	-124.402.946,93	-120.804.626,45	-3.598.320,48
421	Finansavimo sumos iš užsienio valstybių (gautos)		-42.425,66	42.425,66
4211	Finansavimo sumos iš užsienio valstybių nepiniginiam turui įsigyti (gautos)		-42.425,66	42.425,66
4212	Finansavimo sumos iš užsienio valstybių kitoms išlaidoms (gautos)			

Pakruojo r. sav. administracija
Apskaitos skyriaus
Vyresn. specialistė
Zita Medelinskienė

Z. Medelinskienė

Pakruojo rajono savivaldybės administracija, 288733050, Kęstučio g. 4, Pakruojis m., Pakruojis r. sav.

2012 M. GRUODŽIO 31 D. pasibaigusiu metų FINANSINIŲ ATASKAITŲ RINKINYS

(Visos sumos litais, jei nurodyta kitaip)

Eil. Nr.	Sąskaitos pavadinimas	Ataskaitinis laikotarpis	Pratęjęs ataskaitinis laikotarpis	Pokytis
1	2	3	4	5
422	Finansavimo sumos iš tarptautinių organizacijų (gautos)			
4221	Finansavimo sumos iš tarptautinių organizacijų nepiniginiam turtui įsigyti (gautos)			
4222	Finansavimo sumos iš tarptautinių organizacijų kitoms išlaidoms (gautos)			
423	Finansavimo sumos iš Europos Sąjungos (finansinė parama) (gautos)	-19.713.074,43	-14.521.924,04	-5.191.150,39
4231	Finansavimo sumos iš Europos Sąjungos (finansinė parama) nepiniginiam turtui įsigyti (gautos)	-19.228.762,84	-14.446.215,81	-4.782.547,03
4232	Finansavimo sumos iš Europos Sąjungos (finansinė parama) kitoms išlaidoms (gautos)	-484.311,59	-75.708,23	-408.603,36
424	Finansavimo sumos iš valstybės biudžeto (gautos)	-34.723.864,57	-34.450.622,72	-273.241,85
4241	Finansavimo sumos iš valstybės biudžeto nepiniginiam turtui įsigyti (gautos)	-34.679.794,19	-34.410.766,08	-269.028,11
4242	Finansavimo sumos iš valstybės biudžeto kitoms išlaidoms (gautos)	-44.070,38	-39.856,64	-4.213,74
425	Finansavimo sumos iš savivaldybės biudžeto (gautos)	-64.695.437,47	-66.307.817,16	1.612.379,69
4251	Finansavimo sumos iš savivaldybės biudžeto nepiniginiam turtui įsigyti (gautos)	-63.102.934,57	-66.197.423,35	3.094.488,78
4252	Finansavimo sumos iš savivaldybės biudžeto kitoms išlaidoms (gautos)	-1.592.502,90	-110.393,81	-1.482.109,09
426	Finansavimo sumos iš kitų šaltinių (gautos)	-5.270.570,46	-5.481.836,87	211.266,41
4261	Finansavimo sumos iš kitų šaltinių nepiniginiam turtui įsigyti (gautos)	-5.237.279,45	-5.449.360,19	212.080,74
4262	Finansavimo sumos iš kitų šaltinių kitoms išlaidoms (gautos)	-33.291,01	-32.476,68	-814,33
5KL	Ilgalaikiai įsipareigojimai		-16.725,45	16.725,45
51	Ilgalaikiai atidėjiniai			
52	Ilgalaikiai įsipareigojimai		-16.725,45	16.725,45
521	Ilgalaikiai įsipareigojimai pagal vyriausybės vertybinius popierius			
522	Ilgalaikės užsienio paskolos			
523	Ilgalaikės vidaus paskolos			
524	Ilgalaikiai finansinės nuomos (lizingo) įsipareigojimai			
525	Kiti ilgalaikiai įsipareigojimai		-16.725,45	16.725,45
6KL	Trumpalaikiai įsipareigojimai	-8.707.775,34	-7.239.806,96	-1.467.968,38
61	Trumpalaikiai atidėjiniai			
611	Ilgalaikių atidėjinų einamųjų metų dalis			
612	Trumpalaikiai atidėjiniai			
62	Ilgalaikių įsipareigojimų einamųjų metų dalis	-17.013,30	-27.788,77	10.775,47
621	Ilgalaikių įsipareigojimų pagal vyriausybės vertybinius popierius einamųjų metų dalis			
622	Ilgalaikių užsienio paskolų einamųjų metų dalis			
623	Ilgalaikių vidaus paskolų einamųjų metų dalis			
624	Ilgalaikių finansinės nuomos (lizingo) įsipareigojimų einamųjų metų dalis			
625	Kitų ilgalaikių įsipareigojimų einamųjų metų dalis	-17.013,30	-27.788,77	10.775,47
63	Trumpalaikiai finansiniai įsipareigojimai			
631	Trumpalaikiai įsipareigojimai pagal vyriausybės vertybinius popierius			
632	Trumpalaikės užsienio paskolos			
633	Trumpalaikės vidaus paskolos			
634	Trumpalaikiai finansinės nuomos (lizingo) įsipareigojimai			
635	Kiti trumpalaikiai finansiniai įsipareigojimai			
64	Mokėtinos subsidijos, dotacijos ir finansavimo sumos	-37.919,35	-43.012,18	5.092,83
641	Mokėtinos subsidijos		-43.012,18	43.012,18
642	Mokėtinos dotacijos			
643	Mokėtinos finansavimo sumos	-37.919,35		-37.919,35
6431	Mokėtinos finansavimo sumos pagal centralizuotus apmokėjimus			
6432	Mokėtinos finansavimo sumos asignavimų valdytojų programų vykdytojams	-37.919,35		-37.919,35
6433	Kitos mokėtinos finansavimo sumos			
65	Mokėtinos sumos į Europos Sąjungos biudžetą			
66	Mokėtinos socialinės išmokos	-1.746.016,39	-1.549.467,74	-196.548,65
661	Mokėtinos valstybinio socialinio draudimo išmokos			
662	Mokėtinos socialinės išmokos iš valstybės biudžeto	-1.699.863,58	-1.467.528,48	-232.335,10
663	Mokėtinos socialinės išmokos iš savivaldybės biudžeto	-46.152,81	-81.939,26	35.786,45
664	Mokėtinos socialinės išmokos iš Privalomojo sveikatos draudimo fondo			
665	Mokėtinos sumos pensijų fondams			
666	Kitos mokėtinos socialinės išmokos			
67	Gražintini mokesčiai ir įmokos	-64,00		-64,00
671	Gražintini mokesčiai			
672	Gražintinos socialinių įmokų permokos	-64,00		-64,00
673	Gražintinos sumų už konfiskuotą turtą, baudų ir netesybų permokos			
674	Kitos gražintinos permokos			
68	Pervestinos sumos	-10.036,39	-1.271.877,58	1.261.841,19
681	Pervestinos sumos į valstybės biudžetą			
682	Pervestinos sumos į savivaldybių biudžetus		-78.464,59	78.464,59
683	Pervestinos sumos išteklių fondams			
684	Pervestinos sumos pagal surinktas įmokas užsienio valstybių organizacijoms			
685	Kitos pervestinos sumos			
686	Gražintinos finansavimo sumos	-10.036,39	-1.193.412,99	1.183.376,60
69	Mokėtinos sumos, susijusios su vykdoma veikla	-6.896.725,91	-4.347.660,69	-2.549.065,22
691	Tiekėjams mokėtinos sumos	-5.513.454,20	-3.414.690,98	-2.098.763,22
692	Mokėtinos sumos darbuotojams	-320.726,99	-222.797,68	-97.929,31
693	Mokėtini veiklos mokesčiai			
694	Gauti išankstiniai mokėjimai			
695	Kiti trumpalaikiai įsipareigojimai	-1.062.544,72	-710.172,03	-352.372,69
7KL	Pajamos	-43.471.926,23	-41.975.840,32	-1.496.085,91
70	Finansavimo pajamos	-43.186.531,81	-41.814.281,76	-1.372.250,05
701	Panaudotų finansavimo sumų nepiniginiam turtui įsigyti pajamos	-4.958.488,11	-6.733.106,19	1.774.618,08

Pakruojo r. sav. administracijos
Apskaitos skyriaus
Vyresn. specialistė
Zita Medelinskienė

Z. Medelinskienė

Pakruojo rajono savivaldybės administracija, 288733050, Kęstučio g. 4, Pakruojo m., Pakruojo r. sav.

2012 M. GRUODŽIO 31 D. pasibaigusiu metų FINANSINIŲ ATASKAITŲ RINKINYS
(Visos sumos litais, jei nenurodyta kitaip)

Eil. Nr.	Sąskaitos pavadinimas	Ataskaitinis laikotarpis	Praejęs ataskaitinis laikotarpis	Pokytis
1	2	3	4	5
702	Panaudotų finansavimo sumų kitoms išlaidoms pajamos	-38.228.043,70	-35.081.175,57	-3.146.868,13
71	Mokesčių pajamos			
711	Apskaičiuotos mokesčių pajamos			
712	Pervestinos mokesčių sumos į valstybės biudžetą			
713	Pervestinos mokesčių sumos į savivaldybių biudžetus			
714	Pervestinos mokesčių sumos išteklių fondams			
715	Gražintinos mokesčių sumos			
72	Socialinių įmokų pajamos			
721	Apskaičiuotos socialinių įmokų pajamos			
722	Pervestinos socialinės įmokos			
73	Turto naudojimo pajamos			
731	Apskaičiuotos turto naudojimo pajamos	-146.102,88	-16.856,48	-129.246,40
732	Pervestinos sumos už turto naudojimą į valstybės biudžetą	-186.102,88	-16.856,48	-169.246,40
733	Pervestinos sumos už turto naudojimą į savivaldybių biudžetus	40.000,00		40.000,00
734	Pervestinos sumos už turto naudojimą kitiems viešojo sektoriaus subjektams			
74	Prekių, turto, paslaugų pardavimo pajamos			
741	Apskaičiuotos prekių, turto ir paslaugų pardavimo pajamos	-109.488,04	-144.611,89	35.123,85
742	Pervestinos sumos už parduotas prekes, turta, paslaugas į valstybės biudžetą	-109.488,04	-144.611,89	35.123,85
743	Pervestinos sumos už parduotas prekes, turta, paslaugas į savivaldybių biudžetus			
75	Sumų už konfiskuotą turta, baudų ir kitų netesybų, susijusių su kita nei finansine ar investicine veikla, pajamos			
76	Finansinės ir investicinės veiklos pajamos	-29.803,50	-90,19	-29.713,31
761	Palūkanų pajamos			
762	Baudų ir delspinigių pajamos			
763	Pajamos dėl teigiamos valiutos kurso pasikeitimo įtakos		-90,19	90,19
764	Vertybinių popierių perkainojimo pelnas			
765	Dividendai			
766	Finansinio turto perleidimo pelnas			
767	Kitos finansinės ir investicinės veiklos pajamos	-29.803,50		-29.803,50
77	Kitos pajamos			
771	Rinkliavų pajamos			
772	Kitos pajamos			
8KL	Sąnaudos	43.364.383,12	41.953.500,47	1.410.882,65
81	Mokesčių Europos Sąjungai sąnaudos			
82	Socialinių įmokų sąnaudos	19.984.459,19	18.841.662,24	1.142.796,95
821	Valstybinio socialinio draudimo įmokų sąnaudos			
822	Socialinių įmokų iš valstybės biudžeto sąnaudos	19.392.614,73	18.251.917,71	1.140.697,02
823	Socialinių įmokų iš savivaldybės biudžeto sąnaudos	581.844,46	589.744,53	-7.900,07
824	Privalomojo sveikatos draudimo fondo socialinių įmokų sąnaudos			
825	Kitų socialinių įmokų sąnaudos	10.000,00		10.000,00
83	Subsidijų, dotacijų, finansavimo sąnaudos	3.874.770,27	1.051.225,41	2.823.544,86
831	Subsidijų sąnaudos			
832	Dotacijų sąnaudos			
833	Finansavimo sąnaudos	3.874.770,27	1.051.225,41	2.823.544,86
87	Pagrindinės veiklos sąnaudos	19.338.324,05	22.046.070,20	-2.707.746,15
8701	Darbo užmokesčio sąnaudos	5.452.478,46	6.144.805,45	-692.326,99
8702	Socialinio draudimo sąnaudos	1.677.943,30	1.977.321,78	-299.378,48
8703	Išgaluokio turto nusidėvėjimo ir amortizacijos sąnaudos	5.044.727,17	6.439.913,74	-1.395.186,57
8704	Komunalinių paslaugų ir ryšių sąnaudos	957.517,61	1.094.580,70	-137.063,09
8705	Komandiruočių sąnaudos	19.008,43	10.808,71	8.199,72
8706	Transporto sąnaudos	209.408,90	233.700,45	-24.291,55
8707	Kvalifikacijos kėlimo sąnaudos	59.104,62	12.128,34	46.976,28
8708	Paprastojo remonto ir eksploatavimo sąnaudos	2.055.948,14	880.797,73	1.175.150,41
8709	Nuvertėjimo ir nurašytų sumų sąnaudos	20.153,58	519.494,95	-499.341,37
8710	Sunaudotų ir parduotų atsargų savikaina	351.146,33	286.805,62	64.340,71
8711	Nuomos sąnaudos			
8712	Kitų paslaugų sąnaudos	3.469.331,31	3.950.466,04	-481.134,73
8713	Pagrindinės veiklos kitos sąnaudos	21.556,20	495.246,69	-473.690,49
88	Kitos veiklos sąnaudos		10.622,03	-10.622,03
89	Finansinės ir investicinės veiklos sąnaudos	166.829,61	3.920,59	162.909,02
891	Palūkanų sąnaudos	1.992,61	3.600,50	-1.607,89
892	Baudų ir delspinigių sąnaudos	311,92	320,09	-8,17
893	Sąnaudos dėl neigiamos valiutos kurso pasikeitimo įtakos	96,10		96,10
894	Vertybinių popierių perkainojimo nuostoliai			
895	Finansinio turto perleidimo nuostoliai			
896	Finansinės ir investicinės veiklos kitos sąnaudos	164.428,98		164.428,98
9KL	Specialiosios sąskaitos	3.951.603,00		3.951.603,00
91	Nuosavybės metodo įtaka	-73.695,00		-73.695,00
911	Kontroliuojamų subjektų rezultatas			
912	Asocijuojamų subjektų rezultatas	-73.695,00		-73.695,00
92	Apskaitos politikos keitimo ir esminių klaidų taisymo įtaka	4.025.298,00		4.025.298,00
921	Apskaitos politikos keitimo įtaka			
922	Praejusių laikotarpių esminių klaidų taisymo įtaka	4.025.298,00		4.025.298,00
93	Pelno mokesčiai			

Pakruojo r. sav. administracijos
Apskaitos skyriaus
Vyresn. specialistė
Zita Medelinskienė

Z. Medelinskienė

APSKAITOS POLITIKOS KEITIMO IR KLaidŲ TAISYMO ĮTAKA FINANSINĖS BŪKLĖS ATASKAITOS STRAIPSNIAMS

Eil. Nr.	Straipsniai	Paskutinė praėjusio ataskaitinio laikotarpio diena	Apskaitos politikos keitimo ir klaidų taisymo įtaka		Paskutinė praėjusio ataskaitinio laikotarpio diena, įvertinus apskaitos politikos keitimo ir klaidų taisymo įtaką
			Padidėjimas	Sumažėjimas (-)	
1	2	3	4	5	6=3+4+5
A	ILGALAIKIS TURTAS	123.040.469,89			119.009.811,89
I	Nematerialusis turtas	355.693,42		-4.030.658,00	355.693,42
I.1	Plešos darbai				
I.2	Programinė įranga ir jos licencijos	205.439,14			205.439,14
I.3	Kitas nematerialusis turtas	113.569,03			113.569,03
I.4	Nebaigti projektai ir išankstiniai mokėjimai	36.685,25			36.685,25
I.5	Prestizas				
II	Ilgalaikis materialusis turtas	106.565.534,47			106.565.534,47
II.1	Žemė	9.500,00			9.500,00
II.2	Pastatai	10.570.290,90			10.570.290,90
II.3	Infrastruktūros ir kiti statiniai	45.076.610,12			45.076.610,12
II.4	Nekilnojamosios kultūros vertybės	9.242.225,19			9.242.225,19
II.5	Mašinos ir įrenginiai	424.180,36			424.180,36
II.6	Transporto priemonės	432.159,62			432.159,62
II.7	Kilnojamosios kultūros vertybės	922.235,65			922.235,65
II.8	Baldai ir biuro įranga	354.108,36			354.108,36
II.9	Kitas ilgalaikis materialusis turtas	39.534.224,27			39.534.224,27
II.10	Nebaigta statyba ir išankstiniai mokėjimai	16.119.242,00		-4.030.658,00	12.088.584,00
III	Ilgalaikis finansinis turtas				
IV	Mineraliniai išteklių ir kitas ilgalaikis turtas				
B	BIOLOGINIS TURTAS				
C	TRUMPALAIKIS TURTAS	5.245.006,36			5.245.006,36
I	Atsargos	421.109,08			421.109,08
I.1	Strategines ir neliečiamosias atsargas				
I.2	Medžiagos, žaliavos ir ūkinis inventorių	421.109,08			421.109,08
I.3	Nebaigta gaminti produkcija ir nebaigtos vykdyti sutarčių				
I.4	Pagaminta produkcija, atsargos, skirtos parduoti (perduoti)				
I.5	Ilgalaikis materialusis ir biologinis turtas, skirtas parduoti				
II	Išankstiniai apmokėjimai	13.187,66			13.187,66
III	Per vienerius metus gautinos sumos	4.550.616,72			4.550.616,72
III.1	Gautinos trumpalaikės finansinės sumos				
III.2	Gautini mokesčiai ir socialinės įmokos				
III.3	Gautinos finansavimo sumos				
III.4	Gautinos sumos už turto naudojimą, parduotas prekes, turą, paslaugas	106.905,67			106.905,67
III.5	Suakauptos gautinos sumos	4.426.049,54			4.426.049,54
III.6	Kitos gautinos sumos	17.661,51			17.661,51
IV	Trumpalaikės investicijos				
V	P pinigai ir pinigų ekvivalentai	260.092,90			260.092,90
D	IŠ VISO TURTO	128.285.476,25		-4.030.658,00	124.254.818,25
D	FINANSAVIMO SUMOS	120.804.626,45			120.804.626,45
I	Iš valstybės biudžeto	34.450.622,72			34.450.622,72
II	Iš savivaldybės biudžeto	66.307.817,16			66.307.817,16
III	Iš Europos Sąjungos, užsienio valstybių ir tarptautinių organizacijų	14.564.349,70			14.564.349,70
IV	Iš kitų šaltinių	5.481.836,87			5.481.836,87
E	ISIPAREIGOJIMAI	7.256.532,41			7.256.532,41
I	Ilgalaikiai įsipareigojimai	16.725,45			16.725,45
I.1	Ilgalaikiai finansiniai įsipareigojimai	16.725,45			16.725,45
I.2	Ilgalaikiai atidėjimai				
I.3	Kiti įsipareigojimai				
II	Trumpalaikiai įsipareigojimai	7.239.806,96			7.239.806,96
II.1	Ilgalaikių atidėjimų einamųjų metų dalis ir trumpalaikiai atidėjimai				
II.2	Ilgalaikių įsipareigojimų einamųjų metų dalis	27.788,77			27.788,77
II.3	Trumpalaikiai finansiniai įsipareigojimai				
II.4	Mokėtinos subsidijos, dotacijos ir finansavimo sumos	43.012,18			43.012,18
II.5	Mokėtinos sumos į biudžetus ir fondus	1.271.877,58			1.271.877,58
II.6	Gražintinos finansavimo sumos	1.193.412,99			1.193.412,99
II.6.1	Kitos mokėtinos sumos biudžetu	78.464,59			78.464,59
II.6.2	Mokėtinos socialinės įmokos	1.549.467,74			1.549.467,74
II.7	Gražintini mokesčiai, įmokos ir jų permokos				
II.8	Tiekjamoms mokėtinos sumos	3.414.690,98			3.414.690,98
II.9	Su darbo santykiais susiję įsipareigojimai	222.797,68			222.797,68
II.10	Suakauptos mokėtinos sumos	704.649,32			704.649,32
II.11	Kiti trumpalaikiai įsipareigojimai	5.522,71			5.522,71
II.12	Kiti trumpalaikiai įsipareigojimai				
F	GRYNAISIS TURTAS	224.317,39	73.695,00		298.012,39
I	Dalininkų kapitalas				
II	Rezervai				
II.1	Tikrosios vertės rezervas				
II.2	Kiti rezervai				
III	Nuosavybės metodo įtaka		73.695,00		73.695,00
IV	Suakauptas perviršis ar deficitas prieš nuosavybės metodo įtaką	224.317,39			224.317,39
IV.1	Einamųjų metų perviršis ar deficitas	159.483,98		-4.025.298,00	-3.865.814,02
IV.2	Anksnesnių metų perviršis ar deficitas	64.833,41		4.025.298,00	4.090.131,41
F	MAŽUMOS DALIS				
	IŠ VISO FINANSAVIMO SUMŲ, ISIPAREIGOJIMŲ, GRYNŲJO TURTO IR MAŽUMOS DALIES	128.285.476,25	73.695,00		128.359.171,25

Pakruojo rajono savivaldybės administracijos direktorius
 (viešojo sektoriaus subjekto vadovas arba jo įgaliotas administracijos vadovas)

(parašas)

Virginijus Grigonis
 (vardas ir pavardė)

Apskaitos skyriaus vyresnioji specialistė
 (vyriausiasis buhalteris (bhalteris))

(parašas)

Zita Medelinskienė
 (vardas ir pavardė)

Pakruojo rajono savivaldybės administracija, 288733050, Kęstučio g. 4, Pakruojo m., Pakruojo r. sav.

2012 M. GRUODŽIO 31 D. PASIBAIGUSIŲ METŲ FINANSINIŲ ATASKAITŲ RINKINYS
(Visos sumos litais, jei nurodyta kitaip)

Paivirtinta
ID: 28652
D/L: 2013-05-28 10:22:36

APSKAITOS POLITIKOS KEITIMO IR KLAIDŲ TAISYMO ĮTAKA VEIKLOS REZULTATŲ ATASKAITOS STRAIPSNIAMS

Eil. Nr.	Straipsniai	Pratęstas ataskaitinis laikotarpis	Apskaitos politikos keitimo ir klaidų taisymo įtaka		Pratęstas ataskaitinis laikotarpis, įvertinus apskaitos politikos keitimo ir klaidų taisymo įtaką
			Padidėjimas	Sumažėjimas (-)	
1	2	3	4	5	6=3+4-5
A	PAGRINDINĖS VEIKLOS PAJAMOS	42.091.712,97			42.091.712,97
I	FINANSAVIMO PAJAMOS	41.814.281,76			41.814.281,76
I.1	Iš valstybės biudžeto	27.960.610,27			27.960.610,27
I.2	Iš savivaldybių biudžetų	11.432.637,97			11.432.637,97
I.3	Iš ES, užsienio valstybių ir tarptautinių organizacijų lėšų	2.188.463,85			2.188.463,85
I.4	Iš kitų finansavimo šaltinių	232.569,67			232.569,67
II	MOKESČIŲ IR SOCIALINIŲ ĮMOKŲ PAJAMOS				
III	PAGRINDINĖS VEIKLOS KITOS PAJAMOS				
III.1	Pagrindinės veiklos kitos pajamos	277.431,21			277.431,21
III.2	Pervestinos į biudžetą pagrindinės veiklos kitos pajamos	255.902,29			255.902,29
III.2	Pervestinos į biudžetą pagrindinės veiklos kitos pajamos	21.528,92			21.528,92
B	PAGRINDINĖS VEIKLOS SAŪNAUDOS	-41.939.020,62			-41.939.020,62
I	DARBO UŽMOKESČIO IR SOCIALINIO DRAUDIMO	-8.122.127,23			-8.122.127,23
II	NUSIDĖVĖJIMO IR AMORTIZACIJOS	-6.439.913,74			-6.439.913,74
III	KOMUNALINIŲ PASLAUGŲ IR RYŠIŲ	-1.094.580,70			-1.094.580,70
IV	KOMANDIRUOČIŲ	-10.808,71			-10.808,71
V	TRANSPORTO	-233.700,45			-233.700,45
VI	KAVALIFIKACIJOS KĖLIMO	-12.128,34			-12.128,34
VII	PAPRASTOJO REMONTO IR EKSPLOATAVIMO	-880.797,73			-880.797,73
VIII	NUVERTĖJIMO IR NURAŠYŲ SUMŲ	-519.494,95			-519.494,95
IX	SUNAUDOTŲ IR PARDUOTŲ ATSARGŲ SAVIKAINA	-286.805,62			-286.805,62
X	SOCIALINIŲ ĮŠMOKŲ	-18.841.662,24			-18.841.662,24
XI	NUOMOS				
XII	FINANSAVIMO				
XIII	KITŲ PASLAUGŲ	-1.051.225,41			-1.051.225,41
XIV	KITOS	-3.950.466,04			-3.950.466,04
XIV	KITOS	-495.309,46			-495.309,46
C	PAGRINDINĖS VEIKLOS PERVERSIS AR DEFICITAS	152.692,35			152.692,35
D	KITOS VEIKLOS REZULTATAS	10.622,03			10.622,03
I	KITOS VEIKLOS PAJAMOS	43.900,00			43.900,00
II	PERVESTINOS Į BIUDŽETĄ KITOS VEIKLOS PAJAMOS				
III	KITOS VEIKLOS SAŪNAUDOS	-33.277,97			-33.277,97
E	FINANSINĖS IR INVESTICINĖS VEIKLOS REZULTATAS	-3.830,40			-3.830,40
F	APSKAITOS POLITIKOS KEITIMO IR ESMINIŲ APSKAITOS KLAIDŲ TAISYMO ĮTAKA			-4.025.298,00	-4.025.298,00
G	PELNO MOKĖSTIS				
H	GRYNASIS PERVERSIS AR DEFICITAS PRIEŠ NUOSAVYBĖS METODO ĮTAKĄ	159.483,98		-4.025.298,00	-3.865.814,02
I	NUOSAVYBĖS METODO ĮTAKA		73.695,00		73.695,00
J	GRYNASIS PERVERSIS AR DEFICITAS	159.483,98	73.695,00	-4.025.298,00	-3.792.119,02
I	TENKANTIS KONTROLIUOJANČIAJAM SUBJEKTUI				
II	TENKANTIS MAŽUMOS DALIAI				

Pakruojo rajono savivaldybės administracijos direktorius

(viešojo sektoriaus subjekto vadovas arba jo įgaliotas administracijos vadovas)

(parašas)

Apskaitos skyriaus vyresnioji specialistė

(vyriausiasis buhalteris (buhalteris))

(parašas)

Virginijus Grigonis

(vardas ir pavardė)

Zita Medelinskienė

(vardas ir pavardė)

F2 Informacija pagal sąveikas

ATASKAITINIO LAIKOTARPIO INFORMACIJA PAGAL VEIKLOS SĄVEIKIUS

Kl. Nr.	Finansinių sąveikų aprašymas	Sąveika 1					Sąveika 2					Sąveika 3					Iš viso
		1	2	3	4	5	6	7	8	9	10	11	12	13			
1	Pagrindinės veiklos sąveikos	-8,994,553,73	-1,181,18	-21,432,51	-7,891,046,45	-2,278,371,26	-69,365,98	-48,895,92	-540,170,16	-1,200,309,34	-970,272,26	-27,783,00	-21,454,032,93	-43,233,812,96			
1.1	Darbo išmokos ir socialinio draudimo	-3,150,737,74	-4,746,10	-21,432,51	-1,863,938,27	-41,400,00	-99,029,93	-294,757,06	-1,081,271,09	-371,045,64	-26,214,90	-845,545,99	-1,180,031,76				
1.2	Nuoveltigimo ir amortizacijos	-4,690,018,18			-325,935,97		-1,499,02					-5,044,777,17					
1.3	Komunalinės paslaugos ir ryšiai	-344,578,79	-32,363,37		-48,310,56							-397,517,61					
1.4	Ekonomizuojančios	-2,998,19			-13,953,24							-19,008,43					
1.5	Transportas	-115,331,90			-24,772,01							-209,408,90					
1.6	Kvalifikacijos kėlimas	-525,172			-51,903,00							-59,104,62					
1.7	Pajūrio rajono ir depluonavimo	-298,097,53			-1,697,357,25	-789,60						-3,309,46					
1.8	Nuoveltigimo ir amortizacijos sąveikos	20,153,58															
1.9	Sąveikos ir pervedimų sąveikos sąveikoms	-21,293,19	-1,099,41		-139,231,55	-77,516,27	-26,248,54					-263,07,65	-20,153,58				
1.10	Socialiniai išmokai											-19,984,459,19	-19,984,459,19				
1.11	Nuomos																
1.12	Finansavimas	-10,800,00															
1.13	Kiti pervedimai	-239,395,66	200,00		991,275,83	-2,108,608,29	-91,762,32					-345,079,27	-3,874,770,27				
1.14	Kita	-47,815,65			-1,044,478,53	-37,907,10	-21,441,99					-59,028,97	-3,469,331,31				
2	Apklausos, audito ir kitoms ir kitoms sąveikoms liudijimo išlaidos																
3	Pagrindinės veiklos pinigų avansai																
3.1	Bankas	-3,846,877,98	-49,494,51	-75,661,76	4,146,831,04	-289,177,31	-567,000,75	-39,235,86				20,913,104,87	-31,937,832,17				
3.1.1	Darbo išmokos ir socialinio draudimo	-2,967,233,75	-44,746,10	-21,432,51	-1,563,201,97	0,00	-696,000,00	0,00				-961,415,73	-6,966,396,43				
3.1.2	Komunalinės paslaugos ir ryšiai	-386,164,32	-3,748,41	0,00	-47,738,78	-54,300,00	-333,138,67	-11,880,00				-57,299,09	-1,017,390,50				
3.1.3	Komandiruoju	-2,436,79			-13,308,24			300,32				-2,495,00	-18,746,85				
3.1.4	Transportas	-127,199,74			-26,742,38			-34,162,04				-34,589,97	-239,858,38				
3.1.5	Kvalifikacijos kėlimas	-6,369,72			-51,615,00	-389,60		-388,00				-1,349,50	-60,362,62				
3.1.6	Pajūrio rajono ir depluonavimo	-1,299,00			-1,316,148,01	-389,60						-7,309,40	-1,371,832,17				
3.1.7	Asmenų pajūriai	-877,605,32	-800,00	-2,948,21	-112,126,91	-77,516,27	-49,479,92					-26,077,65	-972,169,68				
3.1.8	Socialiniai išmokai											-19,877,910,54	-19,877,910,54				
3.1.9	Nuomos	-1,219,68															
3.1.10	Kiti pervedimai pajūriams	-235,111,38	-200,00		-1,015,393,93	-44,501,11	-34,029,56					-60,910,45	-1,464,896,49				
3.1.11	Sąveikos pajūriams																
3.1.12	Kitos išlaidos	-29,360,97			-533,82	-112,070,33	-10,50					441,008,36	-1,992,61				
					533,82		10,50					5,894,94	403,598,00				

Zuvay

Pakruojo rajono savivaldybės administracija, 288733050, Kęstučio g. 4, Pakruojo m., Pakruojo r. sav.

2012 M. GRUODŽIO 31 D. pasibaigusiu metų FINANSINIŲ ATASKAITŲ RINKINYS
(Visos sumos litais, jei nenurodyta kitaip)

NEMATERIALIOJO TURTO BALANSINĖS VERTĖS PASIKEITIMAS PER ATASKAITINĮ LAIKOTARPĮ

P3 Nematerialiųjų turto

Eil. Nr.	Straipsniai	Plėtros darbai	Programinė įranga ir jos licencijos	Kitas nematerialiųjų turto		
				Patentai ir kitos licencijos (išskyrus nurodytus 4 stulpelyje)	Literatūros, mokslo ir meno kūriniai	Kitas nematerialiųjų turto
1	2	3	4	5	6	7
1	Įsigijimo ar pasigaminimo savikaina ataskaitinio laikotarpio pradžioje		522.103,37			1.688.892,06
2	Įsigijimai per ataskaitinį laikotarpį		92.081,84			57.150,75
2.1	Pirkto turto įsigijimo savikaina		49.857,35			57.150,75
2.2	Neatlygintinai gauto turto įsigijimo savikaina		42.224,49			
3	Parduoto, perduoto ir nurašyto turto suma per ataskaitinį laikotarpį		-26.689,66			-72.134,00
3.1	Parduoto					
3.2	Perduoto		-16.061,54			
3.3	Nurašyto		-10.628,12			-72.134,00
4	Pergrupavimai (+/-)		32.544,71			683.286,87
5	Įsigijimo ar pasigaminimo savikainos kiti pokyčiai					
6	Įsigijimo ar pasigaminimo savikaina ataskaitinio laikotarpio pabaigoje (1+2-3+/-4+/-5)		620.040,26			2.357.195,68
7	Sukaupta amortizacijos suma ataskaitinio laikotarpio pradžioje	X	-316.664,23		X	-1.575.323,03
8	Neatlygintinai gauto turto sukaupta amortizacijos suma*	X	-3.905,00		X	
9	Apskaičiuota amortizacija per ataskaitinį laikotarpį	X	-197.057,40		X	-135.483,60
10	Sukaupta parduoto, perduoto ir nurašyto turto amortizacijos suma	X			X	72.134,00
10.1	Parduoto	X			X	
10.2	Perduoto	X			X	
10.3	Nurašyto	X			X	72.134,00
11	Pergrupavimai (+/-)	X	-21.916,59		X	-0,87
12	Sukauptos amortizacijos sumos kiti pokyčiai	X			X	
13	Sukaupta amortizacijos suma ataskaitinio laikotarpio pabaigoje (7+8+9-10+/-11+/-12)	X	-539.543,22		X	-1.638.673,50
14	Nuvertėjimo suma ataskaitinio laikotarpio pradžioje					

Pakruojo r. sav. administracijos
Apskantos skyriaus
Vyresn. specialiste
Vita Balaševičienė

Pakruojo rajono savivaldybės administracija, 288733050, Kęstučio g. 4, Pakruojo m., Pakruojo r. sav.

2012 M. GRUODŽIO 31 D. pasibaigusį metų FINANSINIŲ ATASKAITŲ RINKINYS

(Visos sumos litais, jei nenurodyta kitaip)

P3 Nematerialiųjų turtas

Eil. Nr.	Straipsniai	Pildyti darbai	Programinė įranga ir jos licencijos	Kitas nematerialiųjų turtas		
				Kitas nematerialiųjų turtas	Literatūros, mokslo ir meno kūriniai	Kitas nematerialiųjų turtas
1	2	3	4	5	6	7
15	Neatlygintinai gauto turto sukaupta nuvertėjimo suma*					
16	Apskaičiuota nuvertėjimo suma per ataskaitinį laikotarpį					
17	Panaikinta nuvertėjimo suma per ataskaitinį laikotarpį					
18	Sukaupta parduoto, perduoto ir nurašyto turto nuvertėjimo suma					
18.1	Parduoto					
18.2	Perduoto					
18.3	Nurašyto					
19	Pergrupavimai (+/-)					
20	Nuvertėjimo sumos kiti pokyčiai					
21	Nuvertėjimo suma ataskaitinio laikotarpio pabaigoje (14+15+16-17-18+/-19+/-20)					
22	Nematerialiojo turto likutinė vertė ataskaitinio laikotarpio pabaigoje (6-13-21)		80.497,04			718.522,18
23	Nematerialiojo turto likutinė vertė ataskaitinio laikotarpio pradžioje (1-7-14)		205.439,14			113.569,03

X pažymėti ataskaitos laukai nepildomi.

* Kito subjekto sukaupta turto nusidėjęjimo arba nuvertėjimo suma iki perdavimo.

Pakruojo r. sav. administracijos

Apskaitos skyriaus

Vyresn. specialistė

Zita Medelinskienė

J. 2012

Patvirtinta

ID: 28652

D/L: 2013-05-28 10:22:36

P3 Nematerialiųjų turtas

Eil. Nr.	Straipsniai	Nebaigti projektai ir išankstiniai apmokėjimai	Nebaigti projektai ir išankstiniai apmokėjimai	Prestizas	Iš viso
		Nebaigti projektai	Išankstiniai apmokėjimai		
1	2	8	9	10	11
1	Išsigijimo ar pasigaminimo savikaina ataskaitinio laikotarpio pradžioje	36.685,25			2.247.680,68
2	Išsigijimai per ataskaitinį laikotarpį	32.838,03			182.070,62
2.1	Pirkto turto įsigijimo savikaina	32.838,03			139.846,13
2.2	Neatlygintinai gauto turto įsigijimo savikaina				42.224,49
3	Parduoto, perduoto ir nurašyto turto suma per ataskaitinį laikotarpį				-98.823,66
3.1	Parduoto				
3.2	Perduoto				-16.061,54
3.3	Nurašyto				-82.762,12
4	Pergrupavimai (+/-)				715.831,58
5	Išsigijimo ar pasigaminimo savikainos kiti pokyčiai				
6	Išsigijimo ar pasigaminimo savikaina ataskaitinio laikotarpio pabaigoje (1+2-3+/-4+/-5)	69.523,28			3.046.759,22
7	Suakaupta amortizacijos suma ataskaitinio laikotarpio pradžioje	X	X		-1.891.987,26
8	Neatlygintinai gauto turto suakaupta amortizacijos suma*	X	X		-3.905,00
9	Apskaičiuota amortizacija per ataskaitinį laikotarpį	X	X		-332.541,00
10	Suakaupta parduoto, perduoto ir nurašyto turto amortizacijos suma	X	X		72.134,00
10.1	Parduoto	X	X		
10.2	Perduoto	X	X		
10.3	Nurašyto	X	X		72.134,00
11	Pergrupavimai (+/-)	X	X		-21.917,46
12	Suakauptos amortizacijos sumos kiti pokyčiai	X	X		
13	Suakaupta amortizacijos suma ataskaitinio laikotarpio pabaigoje (7+8+9-10+/-11+/-12)	X	X		-2.178.216,72
14	Nuvertėjimo suma ataskaitinio laikotarpio pradžioje				

Pakruojo rajono savivaldybės administracija, 288733050, Kęstučio g. 4, Pakruojo m., Pakruojo r. sav.

2012 M. GRUODŽIO 31 D. pasibaigusį metų FINANSINIŲ ATASKAITŲ RINKINYS
(Visos sumos litais, jei nurodyta kitaip)

Patvirtinta

ID: 28652

D/L: 2013-05-28 10:22:36

P3 Nematerialusis turtas

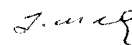
Eil. Nr.	Straipsniai	Nebaigti projektai ir išankstiniai apmokėjimai	Nebaigti projektai ir išankstiniai apmokėjimai	Prestizas	Iš viso
		Nebaigti projektai	Išankstiniai apmokėjimai		
1	2	8	9	10	11
15	Neatlyginamai gauto turto sukaupta nuvertėjimo suma*				
16	Apskaičiuota nuvertėjimo suma per ataskaitinį laikotarpį				
17	Panaikinta nuvertėjimo suma per ataskaitinį laikotarpį				
18	Sukaupta perduoto, perduoto ir nurašyto turto nuvertėjimo suma				
18.1	Parduoto				
18.2	Perduoto				
18.3	Nurašyto				
19	Pergrupavimai (+/-)				
20	Nuvertėjimo sumos kiti pokyčiai				
21	Nuvertėjimo suma ataskaitinio laikotarpio pabaigoje (14+15+16-17-18+/-19+/-20)				
22	Nematerialiojo turto likutinė vertė ataskaitinio laikotarpio pabaigoje (6-13-21)	69.523,28			868.542,50
23	Nematerialiojo turto likutinė vertė ataskaitinio laikotarpio pradžioje (1-7-14)	36.685,25			355.693,42

Pakruojo r. sav. administracija

Apskaitos skyriaus

Vyresn. specialistė

Zita Medelinskienė



Pakruojo rajono savivaldybės administracija, 288733050, Kęstučio g. 4, Pakruojo m., Pakruojo r. sav.

2012 M. GRUODŽIO 31 D. pasibaigusį metų FINANSINIŲ ATASKAITŲ RINKINYS

(Visos sumos litais, jei nenurodyta kitaip)

Patvirtinta
ID: 28652
D/L: 2013-05-28 10:22:36

Eil. Nr.	Straipsniai*	Nebaigti projektai ir išankstiniai apmokėjimai		Prestižas	Iš viso
		Nebaigti projektai	Išankstiniai apmokėjimai		
1	2	8	9	10	11
1	Valstybei nuosavybės teise priklausančio, savivaldybės patikėjimo teise valdomo nematerialiojo turto balansinė vertė praėjusio ataskaitinio laikotarpio pabaigoje				41.703,39
2	Valstybei nuosavybės teise priklausančio, savivaldybės patikėjimo teise valdomo nematerialiojo turto balansinė vertė ataskaitinio laikotarpio pabaigoje				

Pakruojo r. sav. techn. tarn. pad.
Apskaitos skyriaus
Vyr. specialistė
Zita Medelienė

2
2013-05-28

74 Būvinių materialioji turta

ILGALAIKO MATERIALIOJO TURTO BALANSINĖS VERTĖS PAKITIMAS PER ATASKAITŲ LAIKOTARPĮ

Eil. Nr.	Aprašymas	Žemė	Pastatai				Infrastruktūra ir kiti statiniai	Nekilnojamoji turto vertė	Mašinos ir įrenginiai	Transporto priemonės	Kitas įmonės turto vertė	Kitos ilgalaikės materialiosios turto		Pabaiga statyba	
			Cyvenantai	Kiti	Kitos vertės	Kitas ilgalaikis materialioji turta									
1	2	3	4	5	6	7	8	9	10	11	12	13	14		
1	Įsigijimo ar pagamavimo savitainio ataskaitinio laikotarpio pradžia	9.570,00	1.735.045,14	18.406.354,51	154.510.928,89	9.995.914,51	1.718.537,27	2.081.512,40		2.260.158,00		115.834,47	39.534.224,27		
2	Įsigijimo per ataskaitinį laikotarpį (2.1+2.2)		3.667.319,45	2.074.584,64	5.919.928,40	1.209.478,13	21.150,43	248.339,43		532.217,43		8.600,92	12.491.830,06		
2.1	Pirkti turto įsigijimo nuvertimas		3.667.319,45	1.478.599,00	4.449.911,98	1.206.469,15	13.065,00	134.540,41		243.674,61		8.600,92	12.491.830,06		
2.2	Nesūlyginamai gauto turto įsigijimo nuvertimas			595.985,64	1.476.217,42	5.001,00	8.105,43	113.798,82		288.542,82					
3	Perdavimo, perdavimo ir nuavyto turto suma per ataskaitinį laikotarpį (3.1+3.2+3.3)		-11.000,00	-149.925,20	-220.813,86	-1,00	-25.282,42	-113.740,00				-1.147.015,16	-8.917,63	-18.821.140,24	
3.1	Perdavo													-344.876,59	
3.2	Perdavo			-178.445,30	-35.260,00									-585.460,32	
3.3	Nuavyto		-11.000,00	-2.440,90	-185.553,86	-1,00	-25.282,42					-1.093.142,51	-8.917,63	-17.893.126,63	
4	Pergrupavimai (+/-)		-14.801,33		19.934,48									-19.039,44	
5	Įsigijimo ar pagamavimo savitainio kiti pokyčiai														
6	Įsigijimo ar pagamavimo savitainio laikotarpio pabaigoje (1+2-3+4+5)	9.570,00	5.376.563,06	18.300.013,47	160.029.977,29	11.205.783,44	1.714.405,48	2.216.112,03		1.645.344,27		775.317,76	53.185.951,65		
7	Sukauptas nuvertėjimo suma ataskaitinio laikotarpio pabaigoje	X	-543.597,67	-7.527.511,08	-109.234.316,77	-753.489,31	-1.204.356,91	-1.645.352,58				-1.137.902,35	X	-421.726,11	X
8	Nesūlyginamai gauto turto nuvertėjimo suma*	X		-212.880,91								-54.463,53	X		X
9	Apskaičiuota nuvertėjimo suma per ataskaitinį laikotarpį	X	-11.034,35	-216.218,29	-3.378.518,31	-318.793,24	-140.087,83	-199.816,30				-16.408,21	X	-71.999,52	X
10	Sukauptas perdavimo, perdavimo ir nuavyto turto nuvertėjimo suma (10.1+10.2+10.3)	X	1.859,49	117.372,51	192.790,04			14.967,91				16.804,49	X		X
10.1	Perdavo	X											X		X
10.2	Perdavo	X		115.153,00	27.411,04							23.296,24	X		X
10.3	Nuavyto	X	1.859,49	2.237,51	165.379,00			14.967,91				53.508,65	X		X
11	Pergrupavimai (+/-)	X	14.937,52	-85.246,32	19.624,86		-21.871,46		-106.169,19			-43.092,47	X	8.917,63	X
12	Sukauptas nuvertėjimo suma kiti pokyčiai	X											X		X
13	Sukauptas nuvertėjimo suma ataskaitinio laikotarpio pabaigoje (7+8+9-10+11+12)	X	-637.835,01	-7.422.944,19	-112.600.310,18	-1.794.354,03	-1.419.436,83	-1.861.478,65				-1.454.971,47	X	-484.718,08	X
14	Nevertinimo turto ataskaitinio laikotarpio pradžia	X											X		
15	Nesūlyginamai gauto turto nuvertėjimo suma*	X											X		
16	Apskaičiuota nuvertėjimo suma per ataskaitinį laikotarpį	X											X		
17	Panaikinta nuvertėjimo suma per ataskaitinį laikotarpį	X											X		
18	Sukauptas perdavimo, perdavimo ir nuavyto turto nuvertėjimo suma (18.1+18.2+18.3)	X											X		
18.1	Perdavo	X											X		
18.2	Perdavo	X											X		
18.3	Nuavyto	X											X		
19	Pergrupavimai (+/-)	X											X		
20	Nevertėjimo suma kiti pokyčiai	X											X		
21	Nevertėjimo suma ataskaitinio laikotarpio pabaigoje (14+15+16+17+18+19+20)	X											X		
22	Tikroji vertė ataskaitinio laikotarpio pradžia		X	X	X	X	X	X	X	X	X	X	X	X	X
23	Nesūlyginamai gauto turto ir kito neįvykio sukauptos įnašos vertės pokyčiai		X	X	X	X	X	X	X	X	X	X	X	X	X
24	Tikroji vertė pakeitimais per ataskaitinį laikotarpį suma (+/-)	-5.220,00	X	X	X	X	X	X	X	X	X	X	X	X	X
25	Perdavimo, perdavimo ir nuavyto turto likuotės vertė suma (25.1+25.2+25.3)		X	X	X	X	X	X	X	X	X	X	X	X	X
25.1	Perdavo		X	X	X	X	X	X	X	X	X	X	X	X	X
25.2	Perdavo		X	X	X	X	X	X	X	X	X	X	X	X	X
25.3	Nuavyto		X	X	X	X	X	X	X	X	X	X	X	X	X
26	Pergrupavimai (+/-)		X	X	X	X	X	X	X	X	X	X	X	X	X
27	Tikroji vertė kiti pokyčiai		X	X	X	X	X	X	X	X	X	X	X	X	X
28	Tikroji vertė ataskaitinio laikotarpio pabaigoje (22+23+24+25+26+27)	-5.220,00	X	X	X	X	X	X	X	X	X	X	X	X	X
29	Ilgalaikio materialiojo turto likuotės vertė ataskaitinio laikotarpio pabaigoje (6-13-21+28)	4.280,20	4.738.728,05	10.837.429,64	47.429.467,11	10.111.429,04	294.928,63	234.632,36		190.372,80		289.196,74	33.185.851,65		
30	Ilgalaikio materialiojo turto likuotės vertė ataskaitinio laikotarpio pradžia (1-7+14+23)	9.500,00	1.191.447,47	9.278.843,43	45.076.610,12	9.242.253,19	434.180,36	432.159,62		921.235,65		354.104,34	39.534.224,27		

X pažymėti ataskaitos likvidi nepilnai.
 *Kito nuvertėjimo suma turto nuvertėjimo suma nuvertėjimo suma iki perdavimo.

Pakruojo r. sav. administracijos
 Apskaitos skyriaus
 Vyresn. specialistė
 Zita Medelinskienė

24 Ilgalaikis materialioji turas

Žil. Nr.	Struktūra	Išskaitiniai apmokėjimai	Suma
1	2	18	16
1	Ilgijimo ar pagaminto avizito statybinio laikotarpio pradžia		238 827 987,66
2	Ilgijimo per atskaitinį laikotarpį (2.1+2.2)		26 173 642,13
2.1	Pilno turto ilgijimo veikimas		23 696 190,78
2.2	Neatlyginimai gauti turto ilgijimo veikime		2 477 451,35
3	Perdūto, perduoto ir nurašyto turto suma per atskaitinį laikotarpį (3.1+3.2+3.3)		-20 518 856,61
3.1	Perdūto		-366 576,29
3.2	Perduoto		-2 094 278,13
3.3	Nurašyto		-18 180 000,19
4	Prigrupavimai (+/-)		-13 906,11
5	Ilgijimo ar pagaminto avizito turto pokyčiai		
6	Ilgijimo ar pagaminto avizito statybinio laikotarpio pabaigoje (1+2-3+4+5)		234 439 869,07
7	Sukauptas nuosavijimo suma statybinio laikotarpio pradžioje	X	-122 742 453,19
8	Neatlyginimai gauti turto nuosavijimo metu*	X	-274 483,42
9	Apskaitos nuosavijimo suma per atskaitinį laikotarpį	X	-4 712 186,17
10	Sukaupta perdūto, perduoto ir nurašyto turto nuosavijimo suma (10.1+10.2+10.3)	X	403 886,84
10.1	Perdūto	X	
10.2	Perduoto	X	165 841,28
10.3	Nurašyto	X	238 042,56
11	Prigrupavimai (+/-)	X	-220 689,43
12	Sukauptos nuosavijimo sumos kiti pokyčiai	X	
13	Sukauptas nuosavijimo suma statybinio laikotarpio pabaigoje (7+8+9-10+11+12)	X	-117 015 929,37
14	Neuvertinama suma atskaitinio laikotarpio pradžioje		
15	Neatlyginimai gauti turto nuosavijimo metu*		
16	Apskaitos nuosavijimo suma per atskaitinį laikotarpį		
17	Perdūto nuosavijimo suma per atskaitinį laikotarpį		
18	Sukaupta perdūto, perduoto ir nurašyto turto nuosavijimo suma (18.1+18.2+18.3)		
18.1	Perdūto		
18.2	Perduoto		
18.3	Nurašyto		
19	Prigrupavimai (+/-)		
20	Neuvertinama suma kiti pokyčiai		
21	Neuvertinama suma atskaitinio laikotarpio pabaigoje (14+15+16-17-18+19+20)		
22	Kiti turto atskaitinio laikotarpio pradžia	X	
23	Neatlyginimai gauti turto kitu atskaitinio laikotarpio pradžioje	X	
24	Kitosios vertės pakeitimai per atskaitinį laikotarpį suma (+/-)	X	-5 220,00
25	Perdūto, perduoto ir nurašyto turto kitosios vertės suma (22+23+24+25)	X	
25.1	Perdūto	X	
25.2	Perduoto	X	
25.3	Nurašyto	X	
26	Prigrupavimai (+/-)	X	
27	Kitosios vertės kiti pokyčiai	X	
28	Kitosios vertės atskaitinio laikotarpio pabaigoje (22+23+24+25+26+27)	X	-5 220,00
29	Ilgalaikio materialiojo turto likutinė suma suankurto laikotarpio pabaigoje (6-13-21+28)		107 317 719,70
30	Ilgalaikio materialiojo turto likutinė vertė suankurto laikotarpio pradžioje (1-7-14+22)		106 565 534,41

Pakruojo rajono savivaldybės administracija, 288733050, Kęstučio g. 4, Pakruojo m., Pakruojo r. sav.

2012 M. GRUODŽIO 31 D. PASIBAIGUSIŲ METŲ FINANSINIŲ ATASKAITŲ RINKINYS

(Visos sumos litais, jei nenurodyta kitaip)

VALSTYBEI NUOSAVYBĖS TEISE PRIKLAUSANČIO, SAVIVALDYBĖS PATIKĖJIMO TEISE VALDOMO ILGALAIKIO MATERIALIOJO TURTO BALANSINĖ VERTĖ LAIKOTARPIO PABAIGOJE*

Eil. Nr.	Straipsniai	Žemė	Pastatai		Infrastruktūros ir kiti statiniai	Nekilnojamosios kultūros vertybės
			Gyvenamieji	Kiti pastatai		
1	2	3	4	5	6	7
1	Valstybei nuosavybės teise priklausančio, savivaldybės patikėjimo teise valdomo ilgalaikio materialiojo turto balansinė vertė praėjusio ataskaitinio laikotarpio pabaigoje			59.297,40	26.667.530,64	
2	Valstybei nuosavybės teise priklausančio, savivaldybės patikėjimo teise valdomo ilgalaikio materialiojo turto balansinė vertė ataskaitinio laikotarpio pabaigoje			58.396,68	24.898.744,40	

* Pildoma tik savivaldybės administracija.

Pakruojo r. sav. administracija
Apskaitos skyriaus
Vyresn. specialistė
Zita Medelinskaitė

Pakruojo rajono savivaldybės administracija, 288733050, Kęstučio g. 4, Pakruojo m., Pakruojo r. sav.

2012 M. GRUODŽIO 31 D. PASIBAIGUSIŲ METŲ FINANSINIŲ ATASKAITŲ RINKINYS

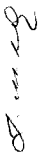
(Visos sumos litais, jei nenurodyta kitaip)

ID:
D/L:

Masinos ir įrenginiai	Transporto priemonės	Kilnojamosios kultūros vertybės	Baldai ir biuro įranga	Kitas ilgalaikis materialusis turtas		Išankstiniai apmokėjimai
				Kitos vertybės	Kitas ilgalaikis materialusis turtas	
8	9	10	11	12	13	14
7.791,81	66.192,42		307.628,33			110.867,34
	21.477,24		9.923,79			69.368,00

Pakruojo r. sav. administracijos
Apskaitės skyriaus
Vyresnė specialistė

Zita Medelinskienė



Pakruojo rajono savivaldybės administracija, 288733050, Kęstučio g. 4, Pakruojo m., Pakruojo r. sav.

2012 M. GRUODŽIO 31 D. PASIBAIGUSIŲ METŲ FINANSINIŲ ATASKAITŲ RINKINYS

(Visos sumos litais, jei nenurodyta kitaip)

Patvirtinta
28652
2013-05-28 10:22:36

Iš viso	
16	
27.219.307,94	
25.057.910,11	

Statybinė sav. administracija
Apskaitos skyrius
Vyrėsi. specialistė
Žita Medelinskienė

Ž. Medelinskienė

Pakruojo rajono savivaldybės administracija, 288733050, Kęstučio g. 4, Pakruojo m., Pakruojo r. sav.

2012 M. GRUODŽIO 31 D. PASIBAIGUSIŲ METŲ FINANSINIŲ ATASKAITŲ RINKINYS

(Visos sumos litais, jei nenurodyta kitaip)

Patvirtinta

ID: 28652

D/L: 2013-05-28 10:22:36

P5 Finansinis turtas

INFORMACIJA APIE ILGALAIKĮ FINANSINĮ TURĄ

Eil. Nr.	Straipsniai	Paskutinė ataskaitinio laikotarpio diena	Paskutinė praėjusio ataskaitinio laikotarpio diena
1	2	3	4
1	Investicijos į nuosavybės vertybinius popierius	13.435.194,00	16.119.242,00
1.1	Investicijos į kontroliuojamus viešojo sektoriaus subjektus	521.945,00	521.945,00
1.2	Investicijos į kontroliuojamus ne viešojo sektoriaus ir asocijuotuosius subjektus	12.885.618,00	15.522.754,00
1.3	Investicijos į kitus subjektus	27.631,00	74.543,00
2	Investicijos į ne nuosavybės vertybinius popierius		
2.1	Investicijos į iki išpirkimo termino laikomą finansinį turą		
2.2	Investicijos į parduoti laikomą finansinį turą		
3	Po vienerių metų gautinos sumos		
4	Ilgalaikiai terminuoti indėliai		
5	Kitas ilgalaikis finansinis turtas		
6	Išskstiniai mokėjimai už ilgalaikį finansinį turą		
7	IŠ VISO	13.435.194,00	16.119.242,00

* Reikšmingos sumos turi būti detalizuojamos aiškinamojo rašto tekste.

Pakruojo r. sav. administracijos
Apskaitos skyriaus
Vyresn. specialistė

Zita Medelinskienė

Pakruojo rajono savivaldybės administracija, 288733050, Kęstučio g. 4, Pakruojo m., Pakruojo r. sav.

2012 M. GRUODŽIO 31 D. PASIBAIGUSIŲ METŲ FINANSINIŲ ATASKAITŲ RINKINYS

(Visos sumos litais, jei nenurodyta kitaip)

Patvirtinta

ID: 28652

D/L: 2013-05-28 10:22:36

Eil. Nr.	Finansinio turto pavadinimas	Nurašyta (balansine verte nurašymo momentu)*	Tikrosios vertės pokytis	Kiti pokyčiai	Balansinė vertė ataskaitinio laikotarpio pabaigoje
1	2	8	9	10	11
1	Ilgalaikis finansinis turtas	-7.283,00			27.631,00
1.1	Nuosavybės vertybiniai popieriai	-7.283,00			27.631,00
1.2	Ne nuosavybės vertybiniai popieriai				
1.3	Finansinis turtas iš išvestinės finansinės priemonės				
1.4	Kitas				
2	Trumpalaikis finansinis turtas				
2.1	Nuosavybės vertybiniai popieriai				
2.2	Ne nuosavybės vertybiniai popieriai				
2.3	Finansinis turtas iš išvestinės finansinės priemonės				
2.4	Kitas				
3	Iš viso	-7.283,00			27.631,00

Pakruojo r. sav. administracijos
Apskaitos skyriaus
Vyresn. specialistė

Zita Medelinskienė

Z. Medelinskienė

Pakruojo rajono savivaldybės administracija, 288733050, Kęstučio g. 4, Pakruojo m., Pakruojo r. sav.

2012 M. GRUODŽIO 31 D. pasibaigusią metų FINANSINIŲ ATASKAITŲ RINKINYS

(Visos sumos litais, jei nenurodyta kitaip)

PARDUOTI LAIKOMO FINANSINIO TURTO POKYČIAI PER ATASKAITINI LAIKOTARPĮ

Eil. Nr.	Finansinio turto pavadinimas	Balansinė vertė ataskaitinio laikotarpio pradžioje	Išgyta	Parduota (balansine verte parduotimo momentu)	Perkelta į (iš) kitas finansinio turto grupes	Nuvertėjimas
1	2	3	4	5	6	7
1	Ilgalaikis finansinis turtas	74.543,00			116.671,00	-156.300,00
1.1	Nuosavybės vertybiniai popieriai	74.543,00			116.671,00	-156.300,00
1.2	Ne nuosavybės vertybiniai popieriai					
1.3	Finansinis turtas iš išvestinės finansinės priemonės					
1.4	Kitas					
2	Trumpalaikis finansinis turtas					
2.1	Nuosavybės vertybiniai popieriai					
2.2	Ne nuosavybės vertybiniai popieriai					
2.3	Finansinis turtas iš išvestinės finansinės priemonės					
Šioje skiltyje rodomas ir perduotas parduoti laikomas finansinis turtas.						
3	Iš viso	74.543,00			116.671,00	-156.300,00

Pakruojo r. sav. administracijos
Apskaitos skyriaus
Vyrėsn. specialistė
Zita Medelinskienė

S. medel 1

Pakruojo rajono savivaldybės administracija, 288733050, Kęstučio g. 4, Pakruojis m., Pakruojis r. sav.

2012 M. GRUODŽIO 31 D. PASIBAIGUSIŲ METŲ FINANSINIŲ ATASKAITŲ RINKINYS
(Visos sumos litais, jei nenurodyta kitaip)

P8 Atsargos

ATSARGŲ VERTĖS PASIKEITIMAS PER ATASKAITINĮ LAIKOTARPĮ*

Eil. Nr.	Straipsniai*	Strateginės ir pelnėiamosios atsargos	Medžiagos, žaliavos ir ūkinis inventoriųs	Nebaigta gaminti produkcija ir nebaigtos vykdyti sutartys		Pagaminta produkcija ir atsargos, skirtos parduoti	
				Nebaigta gaminti produkcija	Nebaigtos vykdyti sutartys	Pagaminta produkcija	Atsargos, skirtos parduoti
1	2	3	4	5	6	7	8
1	Atsargų įsigijimo vertė ataskaitinio laikotarpio pradžioje		421.109,08				
2	Įsigyta atsargų per ataskaitinį laikotarpį (2.1+2.2)		759.616,76				2.774,70
2.1	Įsigyto turto įsigijimo savikaina		689.198,72				2.774,70
2.2	Nemokamai gautų atsargų įsigijimo savikaina		70.418,04				
3	Atsargų sumažėjimas per ataskaitinį laikotarpį (3.1+3.2+3.3+3.4)		-811.083,95				-2.774,70
3.1	Parduota						-2.774,70
3.2	Perleista (paskirstyta)		-213.052,45				
3.3	Sunaudota veikloje		-598.031,50				
3.4	Kiti nurašymai						
4	Pergrupavimai (+/-)		-24.135,50				
5	Atsargų įsigijimo vertės kiti pokyčiai						
6	Atsargų įsigijimo vertė ataskaitinio laikotarpio pabaigoje (1+2-3+/-4+5)		345.506,39				0,00
7	Atsargų nuvertėjimas ataskaitinio laikotarpio pradžioje						
8	Nemokamai arba už simbolinį atlygį gautų atsargų sukaupto nuvertėjimo suma (iki perdavimo)						
9	Atsargų nuvertėjimas per ataskaitinį laikotarpį						
10	Atsargų nuvertėjimo atkūrimo per ataskaitinį laikotarpį suma						
11	Per ataskaitinį laikotarpį parduotų, perleistų (paskirstytų), sunaudotų ir nurašytų atsargų nuvertėjimas (11.1+11.2+11.3+11.4)						
11.1	Parduota						
11.2	Perleista (paskirstyta)						
11.2	Sunaudota veikloje						
11.3	Kiti nurašymai						
12	Nuvertėjimo pergrupavimai (+/-)						
13	Atsargų nuvertėjimo kiti pokyčiai						
14	Atsargų nuvertėjimas ataskaitinio laikotarpio pabaigoje (7+8-9-10-11+/-12+13)						
15	Atsargų balansinė vertė ataskaitinio laikotarpio pabaigoje (6-14)		345.506,39				0,00
16	Atsargų balansinė vertė ataskaitinio laikotarpio pradžioje (1-7)		421.109,08				

* Reikšmingos sumos turi būti detalizuojamos aiškinamojo rašto tekste.

Pakruojo r. sav. administracijos
Apskaitos skyriaus
Vyresn. specialistė
Zita Medelinskienė

Z. Medelinskienė

Pakruojo rajono savivaldybės administracija, 288733050, Kęstučio g. 4, Pakruojis m., Pakruojis r. sav.

2012 M. GRUODŽIO 31 D. pasibaigusių metų FINANSINIŲ ATASKAITŲ RINKINYS
(Visos sumos litais, jei nenurodyta kitaip)

Patvirtinta
ID: 28652
D/L: 2013-05-28 10:22:36

P8 Atsargos

Eil. Nr.	Stripsniai*	Ilgalaikis materialusis ir biologinis turtas, skirtas parduoti	Iš viso
1	2	9	10
1	Atsargų įsigijimo vertė ataskaitinio laikotarpio pradžioje		421.109,08
2	Įsigyto atsargų per ataskaitinį laikotarpį (2.1+2.2)		762.391,46
2.1	Įsigyto turto įsigijimo savikaina		691.973,42
2.2	Nemokamai gautų atsargų įsigijimo savikaina		70.418,04
3	Atsargų sumažėjimas per ataskaitinį laikotarpį (3.1+3.2+3.3+3.4)		-813.858,65
3.1	Parduota		-2.774,70
3.2	Perleista (paskirstyta)		-213.052,45
3.3	Sunaudota veikloje		-598.031,50
3.4	Kiti nurašymai		
4	Pergrupavimai (+/-)		-24.135,50
5	Atsargų įsigijimo vertės kiti pokyčiai		
6	Atsargų įsigijimo vertė ataskaitinio laikotarpio pabaigoje (1+2-3+/-4+5)		345.506,39
7	Atsargų nuvertėjimas ataskaitinio laikotarpio pradžioje		
8	Nemokamai arba už simbolinį atlygį gautų atsargų sukaupto nuvertėjimo suma (iki perdavimo)		
9	Atsargų nuvertėjimas per ataskaitinį laikotarpį		
10	Atsargų nuvertėjimo atkūrimo per ataskaitinį laikotarpį suma		
11	Per ataskaitinį laikotarpį parduotų, perleistų (paskirstytų), sunaudotų ir nurašytų atsargų nuvertėjimas (11.1+11.2+11.3+11.4)		
11.1	Parduota		
11.2	Perleista (paskirstyta)		
11.2	Sunaudota veikloje		
11.3	Kiti nurašymai		
12	Nuvertėjimo pergrupavimai (+/-)		
13	Atsargų nuvertėjimo kiti pokyčiai		
14	Atsargų nuvertėjimas ataskaitinio laikotarpio pabaigoje (7+8-9-10-11+/-12+13)		
15	Atsargų balansinė vertė ataskaitinio laikotarpio pabaigoje (6-14)		345.506,39
16	Atsargų balansinė vertė ataskaitinio laikotarpio pradžioje (1-7)		421.109,08

Pakruojo rajono savivaldybės administracija, 288733050, Kęstučio g. 4, Pakruojis m., Pakruojo r. sav.

2012 M. GRUODŽIO 31 D. pasibaigusių metų FINANSINIŲ ATASKAITŲ RINKINYS
(Visos sumos litais, jei nenurodyta kitaip)

Patvirtinta
ID: 28652
D/L: 2013-05-28 10:22:36

VALSTYBEI NUOSAVYBĖS TEISE PRIKLAUSANČIŲ SAVIVALDYBĖS PATIKĖJIMO TEISE VALDOMŲ ATSARGŲ BALANSINĖ VERTĖ LAIKOTARPIO PABAIGOJE*

Eil. Nr.	Straipsniai*	Strateginės ir nelectiamosios atsargos	Medžiagos, žaliavos ir ūkinis inventorių	Nebaigta gaminti produkcija ir nebaigtos vykdyti sutartys		Pagaminta produkcija ir atsargos, skirtos parduoti		Iš viso	
				Nebaigta gaminti produkcija	Nebaigtos vykdyti sutartys	Pagaminta produkcija	Atsargos, skirtos parduoti		
1	2	3	4	5	6	7	8	9	10
1	Valstybei nuosavybės teise priklausanti, savivaldybės patikėjimo teise valdomų atsargų balansinė vertė praėjusio ataskaitinio laikotarpio pabaigoje		14.255,98						14.255,98
2	Valstybei nuosavybės teise priklausanti, savivaldybės patikėjimo teise valdomų atsargų balansinė vertė ataskaitinio laikotarpio pabaigoje		14.255,98						14.255,98

* Plido tik savivaldybės administracija.

Pakruojo r. sav. administracijos
Apskaitos skyriaus
Vyresn. specialistė

Zita Medelinskienė

Pakruojo rajono savivaldybės administracija, 288733050, Kęstučio g. 4, Pakruojo m., Pakruojo r. sav.

2012 M. GRUODŽIO 31 D. pasibaigusių metų FINANSINIŲ ATASKAITŲ RINKINYS

(Visos sumos litais, jei nenurodyta kitaip)

Patvirtinta
ID: 28652
D/L: 2013-05-28 10:22:36

P9 Išankstiniai apmokėjimai

INFORMACIJA APIE IŠANKSTINIUS APMOKĖJIMUS

Eil. Nr.	Straipsniai	Paskutinė ataskaitinio laikotarpio diena	Paskutinė praėjusio ataskaitinio laikotarpio diena
1	2	3	4
1	Išankstinių apmokėjimų įsigijimo savikaina	57.207,01	13.187,66
1.1	Išankstiniai apmokėjimai tiekėjams	20.303,65	10.637,70
1.2	Išankstiniai apmokėjimai viešojo sektoriaus subjektams pavedimams vykdyti		
1.3	Išankstiniai mokesčių mokėjimai		
1.4	Išankstiniai mokėjimai Europos Sąjungai		
1.5	Išankstiniai apmokėjimai darbuotojams		
1.6	Kiti išankstiniai apmokėjimai		502,09
1.7	Ateinančių laikotarpių sąnaudos ne viešojo sektoriaus subjektų pavedimams vykdyti	35.790,27	
1.8	Kitos ateinančių laikotarpių sąnaudos	1.113,09	2.047,87
2	Išankstinių apmokėjimų nuvertėjimas ataskaitinio laikotarpio pabaigoje		
3	Išankstinių apmokėjimų balansinė vertė (1-2)	57.207,01	13.187,66

Pakruojo r. sav. administracijos
Apskaitos skyriaus
Vyresn. specialistė
Zita Medelinskienė

Z. Medelinskienė

Pakruojo rajono savivaldybės administracija, 288733050, Kęstučio g. 4, Pakruojo m., Pakruojo r. sav.

2012 M. GRUODŽIO 31 D. pasibaigusį metų FINANSINIŲ ATASKAITŲ RINKINYS

(Visos sumos litais, jei nenurodyta kitaip)

Patvirtinta
ID: 28652
D/L: 2013-05-28 10:22:36

P10 Gautinos sumos

INFORMACIJA APIE PER VIENERIUS METUS GAUTINAS SUMAS

Eil. Nr.	Straipsniai	Paskutinė ataskaitinio laikotarpio diena			Paskutinė praėjusio ataskaitinio laikotarpio diena		
		Iš viso	Tarp jų iš viešojo sektoriaus subjektų	Tarp jų iš asocijuojamų ir ne viešojo sektoriaus subjektų	Iš viso	Tarp jų iš viešojo sektoriaus subjektų	Tarp jų iš asocijuojamų ir ne viešojo sektoriaus subjektų
1	2	3	4	5	6	7	8
1	Per vienerius metus gautinų sumų įsigijimo savikaina, iš viso (1.1+1.2+1.3+1.4+1.5+1.6)	6.041.083,48	4.638.050,11	1.004,52	4.554.834,43	3.262.379,32	
1.1	Gautinos finansavimo sumos	8.881,85					
1.2	Gautini mokesčiai ir socialinės įmokos						
1.2.1	Gautini mokesčiai						
1.2.2	Gautinos socialinės įmokos						
1.3	Gautinos sumos už turto naudojimą, parduotas prekes, turtą, paslaugas	121.872,12	1.888,59	1.004,52	111.123,38	308,05	
1.3.1	Gautinos sumos už turto naudojimą	55.066,99		104,85	34.441,72		
1.3.2	Gautinos sumos už parduotas prekes	19.412,13	1.888,59	899,67	13.646,66	308,05	
1.3.3	Gautinos sumos už suteiktas paslaugas	44.684,00			60.376,00		
1.3.4	Gautinos sumos už parduotą ilgalaikį turtą	2.709,00			2.709,00		
1.3.5	Kitos						
1.4	Gautinos sumos už konfiskuotą turtą, baudos ir kitos netesybos						
1.5	Sukauptos gautinos sumos	5.876.544,47	4.636.160,70		4.426.049,54	3.262.071,27	
1.5.1	Iš biudžeto	3.195.992,68	3.195.992,68		3.262.071,27	3.262.071,27	
1.5.2	Kitos	2.680.551,79	1.440.168,02		1.163.978,27		
1.6	Kitos gautinos sumos	33.785,04	0,82		17.661,51		
2	Per vienerius metus gautinų sumų nuvertėjimas ataskaitinio laikotarpio pabaigoje	-4.217,71			-4.217,71		
3	Per vienerius metus gautinų sumų balansinė vertė (1-2)	6.036.865,77	4.638.050,11	1.004,52	4.550.616,72	3.262.379,32	

Pakruojo r. sav. administracijos
Apskaitos skyriaus
Vyresn. specialistė
Zita Medelinskienė

Pakruojo rajono savivaldybės administracija, 288733050, Kęstučio g. 4, Pakruojo m., Pakruojo r. sav.

2012 M. GRUODŽIO 31 D. pasibaigusiu metų FINANSINIŲ ATASKAITŲ RINKINYS

(Visos sumos litais, jei nenurodyta kitaip)

Patvirtinta
ID: 28652
D/L: 2013-05-28 10:22:36

P11 Pinigai ir pinigų ekvivalentai

INFORMACIJA APIE PINIGUS IR PINIGŲ EKVIVALENTUS

Eil. Nr.	Straipsniai	Paskutinė ataskaitinio laikotarpio diena		Paskutinė praėjusio ataskaitinio laikotarpio diena	
		Iš viso	Budžeto asignavimai	Iš viso	Budžeto asignavimai
1	2	3	4	5	6
1	Pinigai iš valstybės biudžeto (įskaitant Europos Sąjungos finansinę paramą) (1.1+1.2+1.3+1.4-1.5+1.6)	1.224.495,32	1.224.495,32	146.182,51	146.182,51
1.1	Pinigai bankų sąskaitose	1.224.495,32	1.224.495,32	146.182,51	146.182,51
1.2	Pinigai kasoje				
1.3	Pinigai kelyje				
1.4	Pinigai įšaldytose sąskaitose				
1.5	Pinigų įšaldytose sąskaitose nuvertėjimas				
1.6	Pinigų ekvivalentai				
2	Pinigai iš savivaldybės biudžeto (2.1+2.2+2.3+2.4-2.5+2.6)	10.421,58	10.293,93	2.884,98	2.884,98
2.1	Pinigai bankų sąskaitose	10.421,58	10.293,93	2.884,98	2.884,98
2.2	Pinigai kasoje				
2.3	Pinigai kelyje				
2.4	Pinigai įšaldytose sąskaitose	845,98	845,98		
2.5	Pinigų įšaldytose sąskaitose nuvertėjimas	-845,98	-845,98		
2.6	Pinigų ekvivalentai				
3	Pinigai ir pinigų ekvivalentai iš kitų šaltinių (3.1+3.2+3.3+3.4-3.5+3.6+3.7)	143.507,56		111.025,41	
3.1	Pinigai bankų sąskaitose	143.507,56		111.025,41	
3.2	Pinigai kasoje				
3.3	Pinigai kelyje				
3.4	Pinigai įšaldytose sąskaitose				
3.5	Pinigų įšaldytose sąskaitose nuvertėjimas				
3.6	Indėliai, kurių terminas neviršija trijų mėnesių				
3.7	Kiti pinigų ekvivalentai				
4	Iš viso pinigų ir pinigų ekvivalentų (1+2+3)	1.378.424,46	1.234.789,25	260.092,90	149.067,49
5	Iš jų išteklių fondų lėšos				

Pakruojo r. sav. administracijos
Apskaitos skyriaus
Vyresn. specialistė
Zita Medelinskienė

Z. Medelinskienė

Pakruojis rajono savivaldybės administracija, 288733050, Kępsčio g. 4, Pakruojis m., Pakruojis r. sav.
 2012 M. GRUODŽIO 31 D. pasibaigusių metų FINANSINIŲ ATASKAITŲ RINKINYS
 (Visos sumos litais, jei nenurodyta kitaip)

ID:
 D/L:

P12 Finansavimo sumos

FINANSAVIMO SUMOS PAGAL ŠALTINIŲ, TIKSLINĘ PASKIRTĮ IR JŲ POKYČIAI PER ATASKAITINIŲ LAIKOTARPIŲ

Eil. Nr.	Finansavimo sumos	Finansavimo sumų likutis ataskaitinio laikotarpio pradžioje	Per ataskaitinį laikotarpį							Per ataskaitinį laikotarpį								
			4	5	6	7	8	9	10	11	12	13						
1																		
1	IS valstybės biudžeto (Baktyrus valstybės biudžeto dalį gauti IS Europos Sąjungos, užsienio valstybių ir tarptautinių organizacijų)	34.450.622,72	28.228.931,20	-1,45	289.357,30	-1.901.798,13												
1.1	Nepungiamam turui įsigyti	34.410.766,08	2.767.095,59	129.679,86	289.357,30	-567.031,66												
1.2	Kloms išlaidoms kompensuoti	39.856,64	25.961.835,61	-129.682,31		-1.334.766,45												
2	IS savivaldybės biudžeto (Baktyrus savivaldybės biudžeto asignavimų dalį gauti IS Europos Sąjungos, užsienio valstybių ir tarptautinių organizacijų)	66.307.817,16	11.636.874,85	1.285.950,00	58,82	-1.081.767,53												
2.1	Nepungiamam turui įsigyti	66.197.362,54		414.084,74	58,82	-399.251,72												
2.2	Kloms išlaidoms kompensuoti	110.454,62	11.636.870,85	871.865,26		-682.515,81												
3	IS Europos Sąjungos, užsienio valstybių ir tarptautinių organizacijų (finansavimo sumų dalis kuri gaunama IS Europos Sąjungos, neįskaitant finansavimo sumų IS valstybės ar savivaldybės biudžetų ES projektams finansuoti)	14.564.349,70	9.227.055,26	0,00	192.995,76	-698.465,58												
3.1	Nepungiamam turui įsigyti	14.488.641,47	9.270.571,15	-3.999.809,95	192.905,76	-692.486,29												
3.2	Kloms išlaidoms kompensuoti	75.708,23	256.484,11	3.999.809,95		-5.979,29												
4	IS kitų šaltinių	5.481.836,87	262.118,45	74,82	90.283,43	-3.666.631,55												
4.1	Nepungiamam turui įsigyti	5.449.360,19	3.388,91	869,99	90.283,43	-290.346,40												
4.2	Kloms išlaidoms kompensuoti	32.476,68	258.729,54	-795,17		-76.286,15												
5	IS viso finansavimo sumų	120.804.626,45	49.854.975,76	1.286.822,37	571.695,31	-4.048.663,79												

* Šioje skiltyje rodomas finansavimo sumų prigrupavimas, praėjusio ataskaitinio laikotarpio klaidų taisymas ir valiutos kurso jukta pinigų likučiams, susijusiems su finansavimo sumomis.

Centruojo r. sav. administracijos
 Apiskalos skyriaus
 Vyresn. specialistė
 Zita Medelinskienė

Z. Medelinskienė

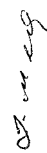
Pakruojo rajono savivaldybės administracija, 28973050, Kreučio g. 4, Pakruojis m., Pakruojo r. sav.
 2012 M. GRUODŽIO 31 D. pasibaigusių metų FINANSINIŲ ATASKAITŲ RINKINYS
 (Visos sumos litais, jei nenurodyta kitaip)

Provincinė
 28653
 2013-05-28 10:22:36

PI2 Finansavimo sumos

Eil. Nr.	Finansavimo sumos	Finansavimo sumų likvidi atskaitinio laikotarpio pabaigoje
1	2	14
1	ES valstybės biudžeto (Bsk) rai valstybės biudžeto dali gautą iš Europos Sąjungos, užsienio valstybių ir tarptautinių organizacijų	34.723.864,57
1.1	Nepaigintam turtui išlęys	34.679.794,19
1.2	Kiloms išlaidoms kompensuoti	44.070,38
2	ES savivaldybės biudžeto (Bsk) rai savivaldybės biudžeto asignavimų dalį gautą iš Europos Sąjungos, užsienio valstybių ir tarptautinių organizacijų	64.695.437,47
2.1	Nepaigintam turtui išlęys	64.428.133,47
2.2	Kiloms išlaidoms kompensuoti	267.304,00
3	iš Europos Sąjungos užsienio valstybių ir tarptautinių organizacijų finansavimo sumų dalis kuri gaunama iš Europos Sąjungos, neįskaitant finansavimo sumų iš valstybės ar savivaldybės biudžetų ES projektams finansuoti	19.721.956,28
3.1	Nepaigintam turtui išlęys	19.229.161,20
3.2	Kiloms išlaidoms kompensuoti	492.795,08
4	ES kitų šaltinių	5.270.570,46
4.1	Nepaigintam turtui išlęys	5.237.279,45
4.2	Kiloms išlaidoms kompensuoti	33.291,01
5	ES viso finansavimo sumų	124.411.828,78

Pakruojo r. sav. administracijos
 Apkaaitos skyriaus
 Vyresn. specialistė
 Zita Medelinskienė



Pakruojo rajono savivaldybės administracija, 288733050, Kęstučio g. 4, Pakruojo m., Pakruojo r. sav.

2012 M. GRUODŽIO 31 D. PASIBAIGUSIŲ METŲ FINANSINIŲ ATASKAITŲ RINKINYS

(Visos sumos litais, jei nenurodyta kitaip)

Patvirtinta

ID: 28652

D/L: 2013-05-28 10:22:36

FINANSAVIMO SUMŲ LIKŪČIAI

Eil. Nr.	Finansavimo sumos	Ataskaitinio laikotarpio pradžioje			Ataskaitinio laikotarpio pabaigoje		
		Finansavimo sumos (gautinos)	Finansavimo sumos (gautos)	Iš viso	Finansavimo sumos (gautinos)	Finansavimo sumos (gautos)	Iš viso
1	2	3	4	5=3+4	6	7	8=6+7
1	Iš valstybės biudžeto (išskyrus valstybės biudžeto asignavimų dalį gautą iš Europos Sąjungos, užsienio valstybių ir tarptautinių organizacijų)		34.450.622,72	34.450.622,72		34.723.864,57	34.723.864,57
2	Iš savivaldybės biudžeto (išskyrus savivaldybės biudžeto asignavimų dalį gautą iš Europos Sąjungos, užsienio valstybių ir tarptautinių organizacijų)		66.307.817,16	66.307.817,16		64.695.437,47	64.695.437,47
3	Iš Europos Sąjungos, užsienio valstybių ir tarptautinių organizacijų (finansavimo sumų dalis, kuri gaunama iš Europos Sąjungos, neįskaitant finansavimo sumų iš valstybės ar savivaldybės biudžetų ES projektams finansuoti)		14.564.349,70	14.564.349,70	8.881,85	19.713.074,43	19.721.956,28
4	Iš kitų šaltinių		5.481.836,87	5.481.836,87		5.270.570,46	5.270.570,46
5	Iš viso		120.804.626,45	120.804.626,45	8.881,85	124.402.946,93	124.411.828,78

Pakruojo r. sav. administracijos
Apskaitos skyriaus
Vyresn. specialistė
Zita Medelinskienė

1
Z. C. C. C.

Pakruojo rajono savivaldybės administracija, 288733050, Kęstučio g. 4, Pakruojo m., Pakruojo r. sav.

2012 M. GRUODŽIO 31 D. pasibaigusiu metų FINANSINIŲ ATASKAITŲ RINKINYS

(Visos sumos litais, jei nenurodyta kitaip)

Patvirtinta
ID: 28652
D/L: 2013-05-28 10:22:36

P17 Trumpalaikės mokėtinės sumos

INFORMACIJA APIE KAI KURIAS TRUMPALAIKES MOKĖTINAS SUMAS

Eil. Nr.	Straipsniai	Paskutinė ataskaitinio laikotarpio diena			Paskutinė praėjusio ataskaitinio laikotarpio diena		
		Iš viso	Tarp jų viešojo sektoriaus subjektams	Tarp jų kontroliuojamiems ir asocijuotiesiems ne viešo sektoriaus subjektams	Iš viso	Tarp jų viešojo sektoriaus subjektams	Tarp jų kontroliuojamiems ir asocijuotiesiems ne viešo sektoriaus subjektams
1	2	3	4	5	6	7	8
1	Mokėtinės subsidijos, dotacijos ir finansavimo sumos	37.919,35			43.012,18		
2	Tiekėjams mokėtinės sumos	5.513.454,20	4.176,20	259.486,99	3.414.690,98		
3	Sukauptos mokėtinės sumos	931.821,67	461.751,38		704.649,32	704.649,32	
3.1	Sukauptos finansavimo sąnaudos						
3.2	Sukauptos atostoginių sąnaudos	626.059,29	155.989,00		704.649,32	704.649,32	
3.3	Kitose sukauptose sąnaudose						
3.4	Kitose sukauptose mokėtinės sumos	305.762,38	305.762,38				
4	Kiti trumpalaikiai įsipareigojimai	130.723,05			5.522,71	2.080,00	
4.1	Mokėtini veiklos mokesčiai						
4.2	Gauti išankstiniai apmokėjimai						
4.3	Kitose mokėtinės sumos	130.723,05			5.522,71	2.080,00	
5	Kai kurių trumpalaikių mokėtinų sumų balansinė vertė (1+2+3+4)	6.613.918,27	465.927,58	259.486,99	4.167.875,19	706.729,32	

Pakruojo r. sav. administracijos
Apskaitos skyriaus
Vyrėsn. specialistė
Zita Medelinskienė

1
Z. Medelinskienė

Pakruojo rajono savivaldybės administracija, 288733050, Kęstučio g. 4, Pakruojo m., Pakruojo r. sav.

2012 M. GRUODŽIO 31 D. pasibaigusį metų FINANSINIŲ ATASKAITŲ RINKINYS

(Visos sumos litais, jei nenurodyta kitaip)

Patvirtinta
ID: 28652
D/L: 2013-05-28 10:22:36

P21 Kitos pagrindinės veiklos pajamos ir kitos pajamos

PAGRINDINĖS VEIKLOS KITOS PAJAMOS*

Eil. Nr.	Straipsniai	Ataskaitinis laikotarpis	Praėjęs ataskaitinis laikotarpis
1	2	3	4
1	Apskaičiuotos pagrindinės veiklos kitos pajamos	309.986,85	255.902,29
1.1	Pajamos iš rinkliavų	22.181,00	21.528,92
1.2	Pajamos iš administracinių baudų		
1.3	Pajamos iš dividendų		
1.4	Pajamos iš atsargų pardavimo	2.774,70	
1.5	Ilgalaikio materialiojo, nematerialiojo ir biologinio turto pardavimo pelnas		
1.6	Suteiktų paslaugų pajamos**	284.933,15	234.373,37
1.7	Kitos	98,00	
2	Pervestinos į biudžetą pagrindinės veiklos kitos pajamos	-22.181,00	21.528,92
3	Pagrindinės veiklos kitos pajamos	287.805,85	277.431,21

* Reikšmingos sumos turi būti detalizuojamos aiškinamojo rašto tekste.

** Nurodoma, kokios tai paslaugos, ir, jei suma reikšminga, ji detalizuojama aiškinamojo rašto tekste.

Pakruojo r. sav. administracijos
Apskaitos skyriaus
Vyresn. specialistė
Zita Medelinskienė

Z. Medelinskienė

Pakruojo rajono savivaldybės administracija, 288733050, Kęstučio g. 4, Pakruojo m., Pakruojo r. sav.

2012 M. GRUODŽIO 31 D. pasibaigusių metų FINANSINIŲ ATASKAITŲ RINKINYS

(Visos sumos litais, jei nenurodyta kitaip)

Patvirtinta
ID: 16376
D/L: 2012-05-28 09:37:19

P21 Kitos pagrindinės veiklos pajamos ir kitos pajamos

KITOS VEIKLOS PAJAMOS IR ŠAŅAUDOS*

Eil. Nr.	Straipsniai	Ataskaitinis laikotarpis	Praėjęs ataskaitinis laikotarpis
1	2	3	4
1	Kitos veiklos pajamos	11.374,96	43.900,00
1.1	Pajamos iš atsargų pardavimo		
1.2	Ilgalaikio materialiojo, nematerialiojo ir biologinio turto pardavimo pelnas	7.801,35	43.900,00
1.3	Nuomos pajamos	1.950,00	
1.4	Suteiktų paslaugų, išskyrus nuomą, pajamos**	1.623,61	
1.5	Kitos		
2	Pervestinos į biudžetą kitos veiklos pajamos	-12.501,00	
3	Kitos veiklos sąnaudos	-5.231,24	-33.277,97
3.1	Sunaudotų ir parduotų atsargų savikaina		
3.3	Nuostoliai iš ilgalaikio turto perdavimo		
3.3	Ilgalaikio turto nusidėvėjimo ir amortizacijos sąnaudos		
3.4	Paslaugų sąnaudos		
3.5	Darbo užmokesčio ir socialinio draudimo sąnaudos		
3.6	Kitos veiklos sąnaudos	-5.231,24	-33.277,97
4	Kitos veiklos rezultatas	-6.357,28	10.622,03

* Reikšmingos sumos turi būti detalizuojamos aiškinamojo rašto tekste.

** Nurodoma, kokios tai paslaugos, ir, jei suma reikšminga, ji detalizuojama aiškinamojo rašto tekste.

Pakruojo r. sav. administracijos
Apskaitos skyriaus
Vyresn. specialistė
Zita Medelinskienė

Pakruojo rajono savivaldybės administracija, 288733050, Kęstučio g. 4, Pakruojo m., Pakruojo r. sav.

2012 M. GRUODŽIO 31 D. pasibaigusių metų FINANSINIŲ ATASKAITŲ RINKINYS

(Visos sumos litais, jei nenurodyta kitaip)

Patvirtinta
ID: 28652
D/L: 2013-05-28 10:22:36

P22 Pagrindinės veiklos sąnaudos

Darbo užmokesčio ir socialinio draudimo sąnaudos

Darbo užmokesčio ir socialinio draudimo sąnaudas sudaro:

Eil. Nr.	Darbo santykių rūšis	Darbo užmokesčio sąnaudos		Socialinio draudimo sąnaudos		Darbuotojų skaičius (vnt.)	
		Ataskaitinis laikotarpis	Praejęs ataskaitinis laikotarpis	Ataskaitinis laikotarpis	Praejęs ataskaitinis laikotarpis	Ataskaitinis laikotarpis	Praejęs ataskaitinis laikotarpis
1	2	3	4	5	6	7	8
1	Etatų sąrašė nurodyti darbuotojai Kiti darbuotojai, kurie teikė paslaugas ir atliko darbus pagal kitas nei darbo sutartis, savo ekonomine prasme atitinkančias darbo santykių esmę (t. y. dirbantiems pagal terminuotas, autorines ir panašias darbo sutartis)	-5.452.478,46	-6.144.805,45	-1.677.943,30	-1.977.321,78	230	230
3	Iš viso	-5.452.478,46	-6.144.805,45	-1.677.943,30	-1.977.321,78	230	230

Pakruojo r. sav. administracijos
Apskaitos skyriaus
Vyresn. specialistė

Zita Medelinskienė

Pakruojo rajono savivaldybės administracija, 288733050, Kęstučio g. 4, Pakruojo m., Pakruojo r. sav.

2012 M. GRUODŽIO 31 D. pasibaigusiu metų FINANSINIŲ ATASKAITŲ RINKINYS

(Visos sumos litais, jei nenurodyta kitaip)

Patvirtinta
ID: 28652
D/L: 2013-05-28 10:22:36

P23 Finansinės ir investicinės veiklos pajamos ir sąnaudos

FINANSINĖS IR INVESTICINĖS VEIKLOS PAJAMOS IR SĄNAUDOS

Eil. Nr.	Straipsniai	Ataskaitinis laikotarpis	Praėjęs ataskaitinis laikotarpis
1	2	3	4
1	Finansinės ir investicinės veiklos pajamos	29.803,50	90,19
1.1	Pelnas dėl valiutos kurso pasikeitimo		90,19
1.2	Baudų ir delspinigių pajamos		
1.3	Palūkanų pajamos		
1.4	Dividendai		
1.5	Kitos finansinės ir investicinės veiklos pajamos*	29.803,50	
1.6	Pervestinos finansinės ir investicinės veiklos pajamos		
2	Finansinės ir investicinės veiklos sąnaudos	-166.829,61	-3.920,59
2.1	Nuostolis dėl valiutos kurso pasikeitimo	-96,10	
2.2	Baudų ir delspinigių sąnaudos	-311,92	-320,09
2.3	Palūkanų sąnaudos	-1.992,61	-3.600,50
2.4	Kitos finansinės ir investicinės veiklos sąnaudos*	-164.428,98	
3	Finansinės ir investicinės veiklos rezultatas (1-2)	-137.026,11	-3.830,40

* Reikšmingos sumos turi būti detalizuojamos aiškinamojo rašto tekste.

Pakruojo r. sav. administracijos
Apskaitos skyriaus
Vyresn. specialistė
Zita Medelinskienė

Pakruojo rajono savivaldybės administracija, 288733050, Kęstučio g. 4, Pakruojo m., Pakruojo r. sav.

2012 M. GRUODŽIO 31 D. pasibaigusių metų FINANSINIŲ ATASKAITŲ RINKINYS

(Visos sumos litais, jei nenurodyta kitaip)

Patvirtinta

ID: 28652

D/L: 2013-05-28 10:22:36

P24 Finansinės rizikos valdymas

INFORMACIJA APIE ĮSIPAREIGOJIMŲ DALĮ (ĮSKAITANT FINANSINĖS NUOMOS (LIZINGO) ĮSIPAREIGOJIMUS
NACIONALINE IR UŽSIENIO VALIUTOMIS

Eil. Nr.	Įsipareigojimų dalis valiuta	Balansinė vertė ataskaitinio laikotarpio pradžioje	Balansinė vertė ataskaitinio laikotarpio pabaigoje
1	2	3	4
1	Nacionaline valiuta		
1	Eurais	7.256.532,41	8.707.775,34
2	JAV doleriais		
3	Kitomis		
4	Iš viso	7.256.532,41	8.707.775,34

Pakruojo r. sav. administracijos

Apskaitos skyriaus

Vyresn. specialistė

Zita Medelinskienė

Pakruojo rajono savivaldybės administracija, 288733050, Kęstučio g. 4, Pakruojo m., Pakruojo r. sav.

2012 M. GRUODŽIO 31 D. PASIBAIGUSIŲ METŲ FINANSINIŲ ATASKAITŲ RINKINYS

(Visos sumos litais, jei nenurodyta kitaip)

Patvirtinta
ID: 28652
D/L: 2013-05-28 10:22:36

3 Pastabos

P1 Apskaitos politika ir apskaitinių įvertinimų keitimas, klaidų taisymas

Apskaitos politikos keitimo įtaka finansinėse ataskaitose:

Eil. Nr.	Straipsniai	Pertvarkomas ataskaitinis laikotarpis (suma)	Ataskaitinis laikotarpis (pertvarkyta) (suma)	Apskaitos politikos keitimas (suma)	Nuoroda į aiškinamojo rašto pastabą, kurioje aprašytas susijęs apskaitos politikos keitimas (pastabos Nr.)
1	2	3	4	5=4-3	6
	Priskaitoma nusavybės metodo įtaka už 2011 m.		-4.025.298,00	-4.025.298,00	
	Iš viso		-4.025.298,00	-4.025.298,00	X

X pažymėti ataskaitos laukai nepildomi.

Esminių klaidų įtaka finansinėms ataskaitoms:

Eil. Nr.	Straipsniai	Taisomas ataskaitinis laikotarpis (suma)	Ataskaitinis laikotarpis (pertvarkyta) (suma)	Klaidos taisymas (suma)	Nuoroda į aiškinamojo rašto pastabą, kurioje aprašytas susijęs esminis klaidos taisymas (pastabos Nr.)
1	2	3	4	5=4-3	6
	Iš viso				X

Pakruojo rajono savivaldybės administracija, 288733050, Kęstučio g. 4, Pakruojo m., Pakruojo r. sav.

2012 M. GRUODŽIO 31 D. pasibaigusių metų FINANSINIŲ ATASKAITŲ RINKINYS

(Visos sumos litais, jei nenurodyta kitaip)

Patvirtinta
ID: 28652
D/L: 2013-05-28 10:22:36

KONTROLIUOJAMŲ VIEŠŲJŲ ĮSTAIGŲ
JUNGTINĖ FINANSINĖS BŪKLĖS ATASKAITA (BALANSAS)

Eil. Nr.	Straipsniai	Paskutinė ataskaitinio laikotarpio diena	Paskutinė praėjusio ataskaitinio laikotarpio diena
1	2	3	4
A	Ilgalaikis turtas	52.655,00	23.702,00
I	Nematerialusis turtas	358,00	1.506,00
II	Materialusis turtas	52.297,00	22.196,00
III	Finansinis turtas		0,00
B	Biologinis turtas		0,00
C	Kitas trumpalaikis turtas	47.871,89	19.532,00
I	Atsargos, išankstiniai apmokėjimai ir nebaigtos vykdyti sutartys	5.309,00	537,00
II	Iš viešojo sektoriaus subjektų gautinos sumos		0,00
III	Kitos per vienus metus gautinos sumos	28.524,56	9.514,00
IV	Kitas trumpalaikis turtas	200,00	200,00
V	Pinigai ir pinigų ekvivalentai	13.838,33	9.281,00
	Iš viso turto:	100.526,89	43.234,00
D	Nuosavas kapitalas	30.929,00	26.837,00
I	Įstatinis kapitalas arba įmonės savininko (dalininkų) kapitalas	60.253,00	60.253,00
II	Turtą, kuris pagal įstatymus gali būti tik valstybės nuosavybė, atitinkantis kapitalas		0,00
III	Perkainojimo rezervas (rezultatai)		0,00
IV	Rezervai		0,00
V	Nepaskirstytas pelnas (nuostoliai)	-29.324,00	-33.416,00
V.1	Ataskaitinių metų pelnas (nuostoliai)	4.092,00	8.536,00
V.1	Ankstesnių metų pelnas (nuostoliai)	-33.416,00	-41.952,00
E	Dotacijos ir subsidijos	60.081,00	8.430,00
F	Įsipareigojimai viešojo sektoriaus subjektams		0,00
G	Kiti įsipareigojimai	9.516,89	7.967,00
I	Po vienerių metų mokėtinos sumos ir ilgalaikiai įsipareigojimai		7.967,00
II	Per vienerius metus mokėtinos sumos ir trumpalaikiai įsipareigojimai	9.516,89	0,00
	Iš viso nuosavo kapitalo ir įsipareigojimų:	100.526,89	43.234,00

Pakruojo r. sav. administracijos
Apskaitos skyriaus
Vyresn. specialistė
Zita Medelinskienė

J. M. e. e.

Pakruojo rajono savivaldybės administracija, 288733050, Kęstučio g. 4, Pakruojo m., Pakruojo r. sav.

2012 M. GRUODŽIO 31 D. pasibaigusį metų FINANSINIŲ ATASKAITŲ RINKINYS

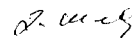
(Visos sumos litais, jei nenurodyta kitaip)

Patvirtinta
ID: 28652
D/L: 2013-05-28 10:22:36

KONTROLIUOJAMŲ AKCINIŲ IR UŽDARŲJŲ AKCINIŲ BENDROVIŲ
JUNGTINĖ FINANSINĖS BŪKLĖS ATASKAITA (BALANSAS)

Eil. Nr.	Straipsniai	Paskutinė ataskaitinio laikotarpio diena	Paskutinė praėjusio ataskaitinio laikotarpio diena
1	2	3	4
A	Ilgalaikis turtas	50.778.445,00	41.937.768,00
I	Nematerialusis turtas	33.954,00	39.775,00
II	Materialusis turtas	50.744.491,00	41.895.593,00
III	Finansinis turtas		2.400,00
B	Biologinis turtas		0,00
C	Kitas trumpalaikis turtas	5.981.740,00	5.784.025,00
I	Atsargos, išankstiniai apmokėjimai ir nebaigtos vykdyti sutartys	457.163,00	3.013.441,00
II	Iš viešojo sektoriaus subjektų gautinos sumos		416.635,00
III	Kitos per vienus metus gautinos sumos	5.167.864,00	1.992.756,00
IV	Kitas trumpalaikis turtas	35.859,00	108.938,00
V	Pinigai ir pinigų ekvivalentai	320.854,00	252.255,00
	Iš viso turto:	56.760.185,00	47.721.793,00
D	Nuosavas kapitalas	12.895.388,00	12.602.382,00
I	Išstatinis kapitalas arba įmonės savininko (dalininkų) kapitalas	15.211.893,00	15.624.757,00
II	Turtą, kuris pagal įstatymus gali būti tik valstybės nuosavybė, atitinkantis kapitalas		0,00
III	Perkainojimo rezervas (rezultatai)	312.514,00	0,00
IV	Rezervai	58.887,00	75.370,00
V	Nepaskirstytas pelnas (nuostoliai)	-2.687.906,00	-3.097.745,00
V.1	Ataskaitinių metų pelnas (nuostoliai)	-1.316.374,00	-1.371.532,00
V.2	Ankstesnių metų pelnas (nuostoliai)	-1.371.532,00	-1.726.213,00
E	Dotacijos ir subsidijos	32.815.009,00	14.015.103,00
F	Įsipareigojimai viešojo sektoriaus subjektams		0,00
G	Kiti įsipareigojimai	11.049.788,00	21.104.308,00
I	Po vienerių metų mokėtinos sumos ir ilgalaikiai įsipareigojimai	4.107.613,00	4.410.155,00
II	Per vienerius metus mokėtinos sumos ir trumpalaikiai įsipareigojimai	6.942.175,00	16.694.153,00
	Iš viso nuosavo kapitalo ir įsipareigojimų:	56.760.185,00	47.721.793,00

Pakruojo r. sav. administracijos
Apskaitos skyriaus
Vyresn. specialistė
Gita Medelinskienė



Informacija apie kontroliuojamus, asocijuotuosius ir kitus subjektus

Ataskaitinis laikotarpis 2012-01-01 - 2012-12-31
288733050 - Pakruojo rajono savivaldybės administracija
Lentelės pateikiamų duomenų valiuta: litai

Eil. Nr.*	Subjekto tipas ir pavadinimas	3	4	5	6	7	8	9
1	2							
1	Kontroliuojamos biudžetinės įstaigos	X	X	X	X	-1 932 016,68	3 481 583,29	X
1.1.	Pakruojo rajono savivaldybės administracija	Kęstučio 4, Pakruojis	X	X	X	-3 918 156,69	-3 620 144,30	Viešasis administravimas
1.2.	Pakruojo rajono savivaldybės kontrolės ir audito tarnyba	Kęstučio 4, Pakruojis	X	X	X	0,00	0,00	Kontrolė
1.3.	Pakruojo r. Klovainių vaikų lopšelis-darželis	Klovainių km. Pakruojo raj.	X	X	X	-466,40	1 310,60	Išimtinis ugdymas
1.4.	Pakruojo r. Linkuvos lopšelis-darželis "Šalimėlis"	Linkuva, Rudens g. 36, Pakruojo raj.	X	X	X	-13 057,00	2 836,00	Išimtinis ugdymas
1.5.	Pakruojo vaikų lopšelis-darželis "Saulutė"	Vilniaus 28, Pakruojis	X	X	X	-4 967,45	4 763,55	Išimtinis ugdymas
1.6.	Pakruojo rajono Petrašiūnų vaikų darželis	Petrašiūnų km. Pakruojo raj.	X	X	X	-1 542,00	-177,00	Išimtinis ugdymas
1.7.	Pakruojo rajono Rozalimo vaikų darželis	Upės g. Rozalimas, Pakruojo raj.	X	X	X	-894,00	951,00	Išimtinis ugdymas
1.8.	Pakruojo rajono Žeimelio vaikų lopšelis-darželis "Ažuoliukas"	Žeimelio sen. Lejterio al. Pakruojo raj.	X	X	X	-1 769,00	1 042,00	Išimtinis ugdymas
1.9.	Pakruojo rajono Žvirblionių vaikų darželis	Žvirblioniai, Pakruojo raj.	X	X	X	-1 121,00	223,00	Išimtinis ugdymas
1.10.	Pakruojo r. Degesių pagrindinė mokykla	Guostagalio sen. Degesių km. Pakruojo raj.	X	X	X	0,00	0,00	Pagrindinis mokymas
1.11.	Pakruojo r. Pašviniio pagrindinė mokykla	A. Vainausko g. 8, Pašviniys, Pakruojo raj.	X	X	X	-231,67	-231,67	Pagrindinis mokymas
1.12.	Pakruojo rajono Sūkionių Jono Noreikos pagrindinė mokykla	Sūkionių km. Pakruojo raj.	X	X	X	0,00	0,00	Pagrindinis mokymas
1.13.	Pakruojo r. Triškonių pagrindinė mokykla	Triškonių km. Linkuvos sen. Pakruojo raj.	X	X	X	0,00	0,00	Pagrindinis mokymas
1.14.	Pakruojo r. Žeimelio vidurinė mokykla	Vyt. Didžiojo g. 8, Žeimelis, Pakruojo raj.	X	X	X	0,00	0,00	Vidurinis mokymas
1.15.	Pakruojo Juozo Pakalnio muzikos mokykla	Prof. S. Usinsko 43, Pakruojis	X	X	X	15 701,10	24 150,10	Neformalus vaikų švietimas
1.16.	Pakruojo "Aušalyno" gimnazija	P. Mašoto 1, Pakruojis	X	X	X	-4 602,00	27 864,00	Vidurinis mokymas
1.17.	Pakruojo r. Linkuvos gimnazija	Gimnazijos 32, Linkuva, Pakruojo raj.	X	X	X	0,00	0,00	Vidurinis mokymas
1.18.	Pakruojo r. Lygumų vidurinė mokykla	Mokyklos 7, Lygumai, Pakruojo raj.	X	X	X	-415,25	-415,25	Vidurinis mokymas
1.19.	Pakruojo r. Rozalimo vidurinė mokykla	Upės g. 4, Rozalimas, Pakruojo raj.	X	X	X	-2 611,00	-2 611,00	Vidurinis mokymas
1.20.	Pakruojo "Žemynos" pagrindinė mokykla	P. Mašoto g. 45, Pakruojis	X	X	X	2 589,55	4 337,55	Pagrindinis mokymas
1.21.	Pakruojo rajono Balsių pagrindinė mokykla	Balsių km. Pakruojo raj.	X	X	X	1 073,00	1 073,00	Pagrindinis mokymas

Pakruojo r. sav. administracijos
Apskaitos skyriaus
Vyresn. specialistė
Zita Medelinskienė

07. 11. 2012

Pakruojo r. sav. administracijos
Apskaitos skyriaus
Vyresn. specialistė
Zita Medelinskienė

Informacija apie kontroliuojamus, asocijuotuosius ir kitus subjektus

Ataskaitinis laikotarpis 2012-01-01 - 2012-12-31
288720050 - Pakruojo rajono savivaldybės administracija
Lentelės pateiktamų duomenų valdymas: Iliuz

Eil. Nr.*	Subjekto tipas ir pavadinimas	Buveinės adresas	Valdomų akcijų (dalinko įnašų) dalis (procentais)	Investicijos dydis nominaliajame vertė	Dotacijų balansinė vertė	Grynasis ataskaitinio laikotarpio rezultatas, iš viso	Nuosavos kapitalas arba grynasis turtas, iš viso	Pagrindinė veikla
1	2	3	4	5	6	7	8	9
1.22.	Pakruojo rajono Klovaninių pagrindinė mokykla	Zalioji 2A, Klovaniai, Pakruojo raj.	X	X	X	-52,00	0,00	Pagrindinis mokymas
1.23.	Pakruojo "Vermės" pradinė mokykla	L. Giros g. 4, Pakruojis	X	X	X	0,00	0,00	Pradinis mokymas
1.24.	Pakruojo vaikų lopšelis-darželis "Vyurelis"	Mindaugo g. 8, Pakruojis	X	X	X	-2.289,37	13.319,63	Išimokytinis ugdymas
1.25.	Pakruojo suaugusiųjų ir jaunimo švietimo centras	Vyt. Didžiojo g. 63, Pakruojis	X	X	X	-7.061,56	-6.138,56	Suaugusiųjų bendrasis vidurinis mokymas
1.26.	Pakruojo rajono pedagoginė psichologinė tarnyba	Vyt. Didžiojo g. 63, Pakruojis	X	X	X	0,00	0,00	Švietimo tarnybų veiklos reguliavimas
1.27.	Linkuvos socialinių paslaugų centras	Taikos 24, Linkuva, Pakruojo raj.	X	X	X	-4.641,89	16.654,11	Socialinė globa
1.28.	Klovaninių sutrikusio intelekto jaunuolių centras	Zalioji 17, Klovaniai, Pakruojo raj.	X	X	X	-6.727,99	13.597,01	Socialinė globa
1.29.	Pakruojo nestacionarių socialinių paslaugų centras	L. Giros g. 3, Pakruojis	X	X	X	303,67	516,67	Socialinio darbo veikla nesulijusi su apyvandinimais
1.30.	Linkuvos kultūros centras	Varpo g. 16, Linkuva, Pakruojo raj.	X	X	X	-1.178,55	367,45	Aktyvaus bendruomenės gyvenimo skatinimo
1.31.	Pakruojo kultūros centras	Vienybės a. 1, Pakruojis	X	X	X	-1.708,38	1.316,62	Aktyvaus bendruomenės gyvenimo skatinimo
1.32.	Pakruojo rajono savivaldybės Juozo Paukštelio viešoji biblioteka	Vyt. Didžiojo g. 41, Pakruojis	X	X	X	0,00	0,00	Informacinė kultūrinė
1.33.	Pakruojo rajono sporto centras	Statybinių 3, Pakruojis	X	X	X	25.239,00	27.806,00	Sportinė veikla
1.34.	Pakruojo rajono priešgaisrinė tarnyba	Prof. S. Užinsko 26, Pakruojis	X	X	X	0,00	0,00	Priešgaisrinė tarnybų veikla
1.35.	Pakruojo rajono savivaldybės visuomenės sveikatos biuras	L. Giros 3, Pakruojis	X	X	X	2.498,20	2.574,20	Sveikatos priežiūra mokyklose
1.36.	Linkuvos specialioji mokykla	Gimnazijos g. 30, Linkuva, Pakruojo raj.	X	X	X	-5.928,00	3.432,00	Pagrindinis mokymas
2	Kontroliuojamos viešosios įstaigos, priskiriamos prie viešojo sektoriaus subjektų	X	200,00	521.945,40		325.700,89	1.995.105,39	X
2.1.	VšĮ Pakruojo ligoninė	L. Giros g. 4, Pakruojis	100,00	245.172,00		319.544,47	287.823,44	Sveikatos apsauga
2.2.	VšĮ Pakruojo rajono pirminės sveikatos priežiūros centras	J. Basanavičiaus g. 4, Pakruojis	100,00	276.773,30		6.156,42	1.707.281,95	Žmonių gydomoji veikla
3	Kontroliuojamos viešosios įstaigos, nepriskiriamos prie viešojo sektoriaus subjektų	X	150,00	60.153,00		4.092,00	30.929,00	X
3.1.	VšĮ Pakruojo poilsio ir turizmo centras	Parko g. 5, Pakruojo km. Pakruojo r.	100,00	60.053,00		4.092,00	30.729,00	Turizmo plėtra rajone
3.2.	VšĮ Pakruojo vaikų ir jaunimo klubas prie Pakruojo PK	Vyt. Didžiojo g. 15, Pakruojis	50,00	100,00			200,00	Nepilnamečių užimtumo organizavimas
4	Valstybės ir savivaldybių įmonės**	X	X	X				X

3-ojo VSAFAS „Finansinių ataskaitų aiškinamasis raštas“, I priedas

PAKRUOJIO SAV. ADMINISTRACIJOS
APSKAITOS SKYRIAUS
VYRŠNIO SPECIJALISTE

Zita Medelinskienė

2012.12.31

Informacija apie kontroliuojamus, asocijuotuosius ir kitus subjektus

Ataskaitinis laikotarpis 2012-01-01 - 2012-12-31
288733050 - Pakruojo rajono savivaldybės administracija
Lentelės paaiškinimų duomenų valdūtė: Iritė

Eil. Nr. *	2	3	4	5	6	7	8	9
	Subjekto tipas ir pavadinimas	Buveinės adresas	Valdomų akcijų (daiktinio įnašų) dalis (procentais)	Investicijos dydis nominaliąja verte	Dotacijų balansinė vertė	Grynasis ataskaitinio laikotarpio rezultatas, iš viso	Nuosavas kapitalas arba grynasis turas, iš viso	Pagrindinė veikla
1	2	3	4	5	6	7	8	9
5	Kontroliuojamas akcinis ir uždarosios akcinės bendrovės							
5.1.	UAB "Pakruojo vandentekis"	X	390,85	5.782.478,00		222.979,00	12.895.388,00	X Vandens surinkimas, valymas, tiekimas, nuotekų valymas
5.2.	AB "Pakruojo autotransportas"	Pramonės g. 1, Pakruojis	100,00	1.220.300,00		-220.005,00	10.359.251,00	Keleivinis kelių transportas
5.3.	UAB "Pakruojo šiluma"	Statybininkų g. 9, Pakruojis	90,85	699.698,00		78.545,00	443.742,00	Centralizuotas šilumos energijos tiekimas apšildymui
5.4.	UAB "Pakruojo komunalininkas"	Saulėtekio g. 34, Pakruojis	100,00	2.775.350,00		166.093,00	1.569.955,00	Atliekų surinkimas, tvarkymas ir šalinimas
6	Asocijuotieji subjektai	Ryto g. 10, Pakruojis	100,00	1.087.080,00		198.346,00	522.440,00	
6		X						X
7	Kiti subjektai							
7.1	Administruojami išteklių fondai	X	X	X				X
7.1.1.	Pakruojo rajono savivaldybės privatizavimo fondas	X	X	X		109.828,35	15.778.124,65	X
7.1.2.	Pakruojo rajono savivaldybės išlaidų	X	X	X		118.652,00	118.931,00	Privatizavimas
7.2	Administruojami mokesčių fondai	X	X	X		-8.823,65	-15.897.055,65	Savivaldybės biudžeto vykdymas
7.3	Kiti subjektai	X	X	X				X
7.3.1.	UAB "Linkuvos vaistinė"	X	X	X				X
7.3.2.	UAB "Toksika"	Parko g. 34, Pakruojis	100,00	156.300,00				Bankrytavusi
7.3.3.	VŠĮ Šiaulių regiono atliekų tvarkymo centras	Jocionių g. 13B Vilnius	0,06	13.241,00				Atliekų rinkimas, saugojimas, šalinimas, naudojimas, atliekų šiaulių apskrities komunalinių atliekų tvarkymas
7.3.4.	VŠĮ Pakruojo verslo informacijos centras	Lukšo g. 8, Šiauliai	8,00	8.000,00				Informacijos konsultacijų ir mokymų paslauga teikimas bei konsultacinės projektų valdymo ir administravimo, m
7.3.5.	VŠĮ Šiaulių regiono pietros agentūra	Pergalės g. 1, Pakruojis	13,00	6.090,00				
7.3.5.		Vilniaus g. 100, Šiauliai	1,00	300,00				

[Handwritten signature]