

**PAKRUOJO RAJONO SAVIVALDYBĖS ADMINISTRACIJA**

(Kęstučio g. 4, 83152 Pakruojis, tel. (8421) 69 090, el. p. savivaldybe@pakruojis.lt, kodas 288733050)

**PAKRUOJO RAJONO SAVIVALDYBĖS 2014 M. GRUODŽIO 31 D.  
PASIBAIGUSIŲ METŲ KONSOLIDUOTŲJŲ FINANSINIŲ  
ATASKAITŲ RINKINYS**

Visos sumos tūkstančiais litų, jei nenurodyta kitaip

PAKRUOJO RAJONO SAVIVALDYBĖS 2014 M. GRUODŽIO 31 D. PASIBAIGUSIŲ METŲ  
KONSOLIDUOTŲJŲ FINANSINIŲ ATASKAITŲ RINKINYS  
Visos sumos tūkstančiais litų, jei nurodyta kitaip

---

**TURINYS**

<b>Savivaldybės konsoliduotoji finansinės būklės ataskaita.....</b>	<b>4</b>
<b>Savivaldybės konsoliduotoji veiklos rezultatų ataskaita.....</b>	<b>6</b>
<b>Savivaldybės konsoliduotoji grynojo turto pokyčių ataskaita.....</b>	<b>7</b>
<b>Savivaldybės konsoliduotoji pinigų srautų ataskaita.....</b>	<b>8</b>
<b>Savivaldybės konsoliduotųjų finansinių ataskaitų aiškinamasis raštas.....</b>	<b>9</b>
I. Bendroji dalis.....	9
II. Apskaitos politika.....	10
III. Pastabos.....	15
<b>Savivaldybės konsoliduotųjų finansinių ataskaitų aiškinamojo rašto priedai.....</b>	<b>28</b>

PAKRUOJO RAJONO SAVIVALDYBĖS 2014 M. GRUODŽIO 31 D. PASIBAIGUSIŲ METŲ  
KONSOLIDUOTŲJŲ FINANSINIŲ ATASKAITŲ RINKINYS  
Visos sumos tūkstančiais litų, jei nenurodyta kitaip

---

**Lentelių sąrašas**

1 lentelė. Atsargų vertė pagal grupes.....	16
2 lentelė. Išankstiniai apmokėjimai.....	17
3 lentelė. Informacija apie per vienerius metus gautinas sumas.....	17
4 lentelė. Informacija apie paskolų įvykdymo terminus ir palūkanų normas.....	19
5 lentelė. Gautos paskolos ir išleisti ne nuosavybės vertybiniai popieriai pagal grąžinimo ir išpirkimo laikotarpius.....	19
6 lentelė. Informacija apie kai kurias trumpalaikes mokėtinas sumas.....	20
7 lentelė. Mokesčių sumos pagal atskirą mokestį grynąja verte.....	20
8 lentelė. Pagrindinės veiklos kitos pajamos.....	21
9 lentelė. Kitos veiklos pajamos ir sąnaudos.....	21
10 lentelė. Finansinės ir investicinės veiklos pajamos ir sąnaudos.....	23
11 lentelė. Informacija apie įsipareigojimų dalį (įskaitant finansinės nuomos (lizingo) įsipareigojimus) nacionaline ir užsienio valiutomis.....	24

FINANSINĖS BŪKLĖS ATASKAITA  
PAGAL 2014 M. GRUODŽIO 31 D. DUOMENIS2015-05-26 Nr. 1  
(data)

Pateikimo valiuta ir tikslumas: tūkstančiais litų

Eil. Nr.	Straipsniai	Pastabos Nr.	Paskutinė ataskaitinio laikotarpio diena	Paskutinė praėjusio ataskaitinio laikotarpio diena
1	2	3	4	5
<b>A</b>	<b>ILGALAIKIS TURTAS</b>		<b>175.713,05</b>	<b>171.005,19</b>
I	Nematerialusis turtas	P03	1.862,76	1.269,13
I.1	Pletros darbai			
I.2	Programinė įranga ir jos licencijos		128,13	215,50
I.3	Kitas nematerialusis turtas		1.640,53	575,75
I.4	Nebaigti projektai ir išankstiniai mokėjimai		94,10	477,88
I.5	Prestižas			
II	Ilgalaikis materialusis turtas	P04	160.511,76	156.973,65
II.1	Žeme		19,00	17,94
II.2	Pastatai		52.811,76	50.995,64
II.3	Infrastruktūros ir kiti statiniai		51.751,36	51.569,39
II.4	Nekilnojamosios kultūros vertybės		22.382,69	9.726,11
II.5	Mašinos ir įrenginiai		2.144,18	2.812,87
II.6	Transporto priemonės		709,94	532,75
II.7	Kilnojamosios kultūros vertybės			
II.8	Baldai ir biuro įranga		1.438,39	1.508,75
II.9	Kitas ilgalaikis materialusis turtas		1.507,05	1.504,65
II.10	Nebaigta statyba ir išankstiniai mokėjimai		27.747,40	38.305,55
III	Ilgalaikis finansinis turtas	P05, P06	13.338,53	12.762,41
III.1	Investicijos į nuosavybės vertybinius popierius		13.171,17	12.762,41
III.1.1	Investicijos į kontroliuojamus ir asocijuotuosius subjektus		13.171,17	12.762,41
III.1.2	Investicijos į kitus subjektus			
III.2	Investicijos į ne nuosavybės vertybinius popierius			
III.3	Po vienerių metų gautinos sumos		3,68	
III.4	Ilgalaikiai terminuoti indėliai			
III.5	Kitas ilgalaikis finansinis turtas		163,68	
IV	Mineraliniai išteklių ir kitas ilgalaikis turtas			
<b>B</b>	<b>BIOLOGINIS TURTAS</b>			
<b>C</b>	<b>TRUMPALAIKIS TURTAS</b>		<b>13.576,90</b>	<b>13.792,25</b>
I	Atsargos	P08	1.087,04	1.528,43
I.1	Atsargos, išskyrus ilgalaikį materialųjį ir biologinį turtą, skirtą parduoti		1.087,04	1.528,43
I.2	Ilgalaikis materialusis ir biologinis turtas, skirtas parduoti		0,00	0,00
II	Išankstiniai apmokėjimai	P09	39,77	36,43
III	Per vienerius metus gautinos sumos	P10	8.406,28	7.977,35
III.1	Gautinos trumpalaikės finansinės sumos			
III.2	Gautini mokesčiai ir socialinės įmokos		362,43	507,31
III.3	Gautinos finansavimo sumos		316,46	156,98
III.4	Gautinos sumos už turto naudojimą, parduotas prekes, turtą, paslaugas	P10	1.375,63	1.153,68
III.5	Sukauptos gautinos sumos		6.244,30	6.095,45
III.6	Kitos gautinos sumos		107,45	63,93
IV	Trumpalaikės investicijos			
V	Pinigai ir pinigų ekvivalentai		4.043,81	4.250,04
	<b>IŠ VISO TURTO</b>		<b>189.289,95</b>	<b>184.797,44</b>

(tęsinys kitame puslapyje)

Pakruojo rajono savivaldybė, Kęstučio 4, Pakruojis, LT-83152

2014 M. GRUODŽIO 31 D. PASIBAIGUSIŲ METŲ KONSOLIDUOTŲJŲ FINANSINIŲ ATASKAITŲ RINKINYS

(Visos sumos tūkstančiais litų, jei nenurodyta kitaip)

FINANSINĖS BŪKLĖS ATASKAITA  
PAGAL 2014 M. GRUODŽIO 31 D. DUOMENIS (tęsinys)

Eil. Nr.	Straipsniai	Pastabos Nr.	Paskutinė ataskaitinio laikotarpio diena	Paskutinė praėjusio ataskaitinio laikotarpio diena
1	2	3	4	5
<b>D</b>	<b>FINANSAVIMO SUMOS</b>	<b>P12</b>	<b>76.932,48</b>	<b>79.802,79</b>
I	Iš valstybės biudžeto		41.323,87	41.381,75
II	Iš savivaldybės biudžeto		0,00	0,00
III	Iš Europos Sąjungos, užsienio valstybių ir tarptautinių organizacijų		28.998,86	31.602,57
IV	Iš kitų šaltinių		6.609,75	6.818,48
<b>E</b>	<b>ĮSIPAREIGOJIMAI</b>		<b>27.292,41</b>	<b>29.453,18</b>
I	Ilgalaikiai įsipareigojimai		11.428,98	11.514,01
I.1	Ilgalaikiai finansiniai įsipareigojimai	P13, P14	11.428,98	11.514,01
I.2	Ilgalaikiai atidėjiniai			
I.3	Kiti ilgalaikiai įsipareigojimai			
II	Trumpalaikiai įsipareigojimai		15.863,43	17.939,16
II.1	Ilgalaikių atidėjinių einamųjų metų dalis ir trumpalaikiai atidėjiniai			
II.2	Ilgalaikių įsipareigojimų einamųjų metų dalis	P13, P14	3.898,79	3.375,36
II.3	Trumpalaikiai finansiniai įsipareigojimai			
II.4	Mokėtinų subsidijos, dotacijos ir finansavimo sumos	P17	65,86	17,36
II.5	Mokėtinų sumos į Europos Sąjungos biudžetą			
II.6	Mokėtinų sumos į biudžetą ir fondus		2,47	2,69
II.7	Mokėtinų socialinės išmokos		1.394,73	1.694,62
II.8	Grąžintini mokesčiai, įmokos ir jų permokos			
II.9	Tiekėjams mokėtinų sumos	P17	3.867,28	5.141,09
II.10	Sukauptos mokėtinų sumos	P17	3.124,44	2.854,34
II.11	Kiti trumpalaikiai įsipareigojimai	P17	3.509,86	4.853,71
<b>F</b>	<b>GRYNASIS TURTAS</b>	<b>P18</b>	<b>85.065,06</b>	<b>75.541,47</b>
I	Rezervai		20.907,82	
II	Nuosavybės metodo įtaka		321,60	-87,15
III	Sukauptas perviršis ar deficitas		63.835,64	75.628,62
III.1	Einamųjų metų perviršis ar deficitas		-11.792,98	-3.954,82
III.2	Ankstesnių metų perviršis ar deficitas		75.628,62	79.583,44
<b>G</b>	<b>MAŽUMOS DALIS</b>			
	IŠ VISO FINANSAVIMO SUMŲ, ĮSIPAREIGOJIMŲ, GRYNŲJO TURTO IR MAŽUMOS DALIES		189.289,95	184.797,44

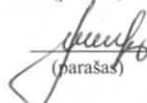
Administracijos direktore

(teisės aktais įpareigoto pasirašyti asmens pareigų pavadinimas)

Vyriausioji specialistė

(vyriausiasis buhalteris (buhalteris), jeigu privaloma pagal teisės aktus)

  
(parašas)

  
(parašas)

Erika Kižienė

(vardas ir pavardė)

Rasa Stalioniene

(vardas ir pavardė)

VEIKLOS REZULTATŲ ATASKAITA  
PAGAL 2014 M. GRUODŽIO 31 D. DUOMENIS2015-05-26 Nr. 2  
(data)

Pateikimo valiuta ir tikslumas: tūkstančiais litų

Eil. Nr.	Straipsniai	Pastabos Nr.	Ataskaitinis laikotarpis	Praėjęs ataskaitinis laikotarpis
1	2	3	4	5
<b>A</b>	<b>PAGRINDINĖS VEIKLOS PAJAMOS</b>		<b>99.164,80</b>	<b>92.600,87</b>
I	FINANSAVIMO PAJAMOS		54.774,07	50.865,14
<b>II</b>	<b>PAGRINDINĖS VEIKLOS KITOS PAJAMOS</b>		<b>44.390,73</b>	<b>41.735,73</b>
II.1	Mokesčių pajamos	P19	26.590,50	25.214,23
II.1.1	Pelno ir pajamų		23.311,85	21.509,35
II.1.2	Prekių ir paslaugų			
II.1.3	Kitų mokesčių		3.278,65	3.704,88
II.2	Socialinių įmokų pajamos			
II.3	Pagrindinės veiklos kitos pajamos	P21	17.800,24	16.521,50
<b>B</b>	<b>PAGRINDINĖS VEIKLOS SĄNAUDOS</b>		<b>-102.803,11</b>	<b>-93.346,39</b>
I	BENDRŲ VALSTYBĖS PASLAUGŲ		-19.608,52	-9.778,71
II	GYNYBOS		-58,55	-58,63
III	VIEŠOSIOS TVARKOS IR VISUOMENĖS APSAUGOS		-1.001,13	-997,55
IV	EKONOMIKOS		-5.368,60	-7.031,63
V	APLINKOS APSAUGOS		-2.284,65	-2.203,26
VI	BŪSTO IR KOMUNALINIO ŪKIO		-1.085,79	-532,18
VII	SVEIKATOS APSAUGOS		-13.589,77	-13.677,30
VIII	SĄNAUDOS, SUSIJUSIOS SU POILSIU, KULTŪRA IR RELIGIJA		-4.792,08	-4.426,74
IX	ŠVIETIMO		-31.507,74	-31.013,97
X	SOCIALINĖS APSAUGOS		-23.506,27	-23.626,42
<b>C</b>	<b>PAGRINDINĖS VEIKLOS PERVERŠIS AR DEFICITAS</b>		<b>-3.638,31</b>	<b>-745,52</b>
<b>D</b>	<b>KITOS VEIKLOS REZULTATAS</b>		<b>186,79</b>	<b>185,54</b>
<b>E</b>	<b>FINANSINĖS IR INVESTICINĖS VEIKLOS REZULTATAS</b>	<b>P23</b>	<b>-367,51</b>	<b>-371,01</b>
<b>F</b>	<b>APSKAITOS POLITIKOS KEITIMO IR ESMINIŲ APSKAITOS KLAIDŲ TAISYMO ĮTAKA</b>	<b>P01</b>	<b>-7.978,00</b>	<b>-3.023,84</b>
<b>G</b>	<b>GRYNASIS PERVERŠIS AR DEFICITAS PRIEŠ NUOSAVYBĖS METODO ĮTAKĄ</b>		<b>-11.797,03</b>	<b>-3.954,82</b>
<b>H</b>	<b>NUOSAVYBĖS METODO ĮTAKA</b>		<b>408,75</b>	<b>-160,84</b>
<b>I</b>	<b>GRYNASIS PERVERŠIS AR DEFICITAS</b>		<b>-11.388,29</b>	<b>-4.115,67</b>
I	TENKANTIS KONTROLIUOJANČIAJAM SUBJEKTUI		-11.388,29	-4.115,67
II	TENKANTIS MAŽUMOS DALIAI			

Administracijos direktorė

(teisės aktais įpareigoto pasirašyti asmens pareigų pavadinimas)

Vyriausioji specialistė

(vyriausiasis buhalteris (buhalteris), jeigu privaloma pagal teisės aktus)

(parašas)

(parašas)

Erika Kižienė

(vardas ir pavardė)

Rasa Stalioniene

(vardas ir pavardė)

GRYNOJO TURTO POKYČIŲ ATASKAITA  
 PAGAL 2014 M. GRUODŽIO 31 D. DUOMENIS

2015-05-26 Nr. 3  
 (data)

Patvirtinama valiuta ir tikslumas: tūkstančiais litų

Eil. Nr.	Straipsniai	Pastabos Nr.	Tenka kontroliuojančiam subjektui						Iš viso	Mazumos dalis
			Dalininkų kapitalas	Tiktosios vertės rezervas	Kiti rezervai	Nuosavybės metodo įtaka	Suakauptas perviršis ar deficitas prieš nuosavybės metodo įtaką	8		
1	2	3	4	5	6	7	8	9	10	
1	Likutis užpraėjusio laikotarpio paskutinę dieną		0,00			73,70	79.583,44	79.657,14		
2	Permito įgaliaukio turto iš kito viešojo sektoriaus subjekto įtaka		X		X					
3	Perduoto arba parduoto įgaliaukio turto kitam subjektui įtaka		X		X					
4	Kitos rezervų padidėjimo (sumažėjimo) sumos		X	X		X				
5	Kiti sudaryti rezervai		X	X		X				
6	Kiti panaudoti rezervai		X	X		X	0,00	0,00		
7	Dalininkų (nuosavo) kapitalo padidėjimo (sumažėjimo) sumos		X	X	X					
8	Ataskaitinio laikotarpio grynasis perviršis ar deficitas		X	X	X	-160,84	-3.954,82	-4.115,67		
9	Kiti konsolidavimo pokyčiai						0,00	0,00		
10	Likutis praėjusio laikotarpio paskutinę dieną		0,00			-87,15	75.628,62	75.541,47		
11	Permito įgaliaukio turto iš kito viešojo sektoriaus subjekto įtaka		X		X					
12	Perduoto arba parduoto įgaliaukio turto kitam subjektui įtaka		X	20.907,82	X			20.907,82		
13	Kitos rezervų padidėjimo (sumažėjimo) sumos		X	X		X				
14	Kiti sudaryti rezervai		X	X		X				
15	Kiti panaudoti rezervai		X	X		X				
16	Dalininkų (nuosavo) kapitalo padidėjimo (sumažėjimo) sumos		X	X	X					
17	Ataskaitinio laikotarpio grynasis perviršis ar deficitas		X	X	X	408,75	-11.797,03	-11.388,29	4,05	
18	Kiti konsolidavimo pokyčiai									
19	Likutis ataskaitinio laikotarpio paskutinę dieną		0,00	20.907,82		321,60	63.835,64	85.065,06		

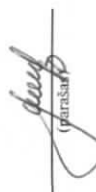
X pažymėti ataskaitos laukai nepildomi.

Administracijos direktore  
 (teisės aktais įpareigoto pasirašyti asmens pareigų pavadinimas)

  
 (parašas)

Erika Kizienė  
 (vardas ir pavardė)

Vyriausioji specialistė  
 (vyriausiasis buhalteris (buhalteris), jeigu privaloma pagal teises aktus)

  
 (parašas)

Rasa Stalioniene  
 (vardas ir pavardė)

PINIGŲ SRAUTŲ ATASKAITA  
PAGAL 2014 M. GRUODŽIO 31 D. DUOMENIS2015-05-26 Nr. H  
(data)

Pateikimo valiuta ir tikslumas: tūkstančiais litų

Eil. Nr.	Straipsniai	Pastabos Nr.	Ataskaitinis laikotarpis	Praėjęs ataskaitinis laikotarpis
1	2	3	4	5
<b>A</b>	<b>PAGRINDINĖS VEIKLOS PINIGŲ SRAUTAI</b>		<b>787,88</b>	<b>-47,57</b>
I	Išplaukos		86.187,29	83.901,94
I.1	Finansavimo sumos kitoms išlaidoms ir atsargoms:		44.251,20	47.081,23
I.1.1	Iš valstybės biudžeto		42.280,52	44.955,51
I.1.2	Iš ES, užsienio valstybių ir tarptautinių organizacijų		1.060,30	753,89
I.1.3	Iš kitų šaltinių		910,37	1.371,83
I.2	Iš mokesčių		26.642,29	22.356,00
I.3	Iš socialinių įmokų			
I.4	Už suteiktas paslaugas		11.591,73	11.329,37
I.5	Gautos palūkanos		9,22	11,54
I.6	Kitos išplaukos		3.692,85	3.123,80
II	Pervestos lėšos		-4.215,11	-3.570,48
III	Išmokos		-81.184,30	-80.379,03
III.1	Bendrų valstybės paslaugų		-5.139,24	-5.606,10
III.2	Gynybos		-59,44	-51,68
III.3	Viešosios tvarkos ir visuomenės apsaugos		-995,76	-953,70
III.4	Ekonomikos		-4.428,78	-6.032,42
III.5	Aplinkos apsaugos		-319,73	-261,86
III.6	Būsto ir komunalinio ūkio		-681,98	-603,43
III.7	Sveikatos apsaugos		-11.059,23	-9.970,37
III.8	Susijusios su poilsiu, kultūra ir religija		-4.479,08	-3.970,25
III.9	Švietimo		-30.327,98	-29.725,20
III.10	Socialinės apsaugos		-23.693,08	-23.204,01
<b>B</b>	<b>INVESTICINĖS VEIKLOS PINIGŲ SRAUTAI</b>		<b>-9.319,50</b>	<b>-14.582,29</b>
I	Ilgalaikio turto (išskyrus finansinį) ir biologinio turto įsigijimas		-9.194,67	-14.630,38
II	Ilgalaikio turto (išskyrus finansinį) ir biologinio turto perleidimas		42,21	67,29
III	Ilgalaikio finansinio turto įsigijimas		-167,68	-13,49
IV	Ilgalaikio finansinio turto perleidimas		0,65	
V	Terminuotųjų indėlių (padidėjimas) sumažėjimas			
VI	Kiti investicinės veiklos pinigų srautai			-5,70
<b>C</b>	<b>FINANSINĖS VEIKLOS PINIGŲ SRAUTAI</b>		<b>8.324,88</b>	<b>13.921,81</b>
I	Išplaukos iš gautų paskolų		4.251,78	3.507,47
II	Gautų paskolų grąžinimas		-3.869,98	-1.817,29
III	Finansinės nuomos (lizingo) įsipareigojimų apmokėjimas		-32,20	-55,36
IV	Gautos finansavimo sumos ilgalaikiam ir biologiniam turtui įsigyti		8.084,06	12.300,96
V	Grąžintos finansavimo sumos ilgalaikiam ir biologiniam turtui įsigyti		-92,49	-15,50
VI	Gauti dividendai			
VII	Kiti finansinės veiklos pinigų srautai		-16,29	1,53
<b>D</b>	<b>VALIUTOS KURSŲ PASIKEITIMO ĮTAKA PINIGŲ IR PINIGŲ EKVIVALENTŲ LIKUČIUI</b>		<b>0,51</b>	<b>-0,15</b>
	Pinigų ir pinigų ekvivalentų padidėjimas (sumažėjimas)		-206,23	-708,20
	Pinigai ir pinigų ekvivalentai ataskaitinio laikotarpio pradžioje		4.250,04	4.958,24
	Pinigai ir pinigų ekvivalentai ataskaitinio laikotarpio pabaigoje		4.043,81	4.250,04

Administracijos direktorė

(teisės aktais įpareigoto pasirašyti asmens pareigų pavadinimas)

Vyriausioji specialistė

(vyriausiasis buhalteris (buhalteris), jeigu privaloma pagal teisės aktus)

(parašas)

(parašas)

Erika Kižienė

(vardas ir pavardė)

Rasa Stalioniene

(vardas ir pavardė)

PAKRUOJO RAJONO SAVIVALDYBĖS 2014 M. GRUODŽIO 31 D. PASIBAIGUSIŲ METŲ  
KONSOLIDUOTŲJŲ FINANSINIŲ ATASKAITŲ RINKINYS  
Visos sumos tūkstančiais litų, jei nurodyta kitaip

**PAKRUOJO RAJONO SAVIVALDYBĖS 2014 METŲ GRUODŽIO 31 D. PASIBAIGUSIŲ  
METŲ KONSOLIDUOTŲJŲ FINANSINIŲ ATASKAITŲ RINKINIO  
AIŠKINAMASIS RAŠTAS**

**I. BENDROJI DALIS**

Savivaldybės konsoliduotosios finansinės ataskaitos už metus, pasibaigusius 2014 m. gruodžio 31 d. (toliau – šis ataskaitų rinkinys), parengtos vadovaujantis Lietuvos Respublikos viešojo sektoriaus atskaitomybės įstatymu ir Viešojo sektoriaus apskaitos ir finansinės atskaitomybės standartais (toliau – VSAFAS). Šiame ataskaitų rinkinyje palyginimui pateikiami 2013 metų konsoliduotųjų finansinių ataskaitų duomenys.

Į šį ataskaitų rinkinį yra įtrauktos savivaldybės kontroliuojamų viešojo sektoriaus subjektų: biudžetinių, viešųjų įstaigų, išteklių fondų, finansinės ataskaitos už metus, pasibaigusius 2014 m. gruodžio 31 dieną:

- 35 biudžetinių įstaigų;
- 2 sveikatos priežiūros viešųjų įstaigų;
- Savivaldybės izdo;
- Privatizavimo fondo.

Į šį ataskaitų rinkinį taip pat yra įtrauktas finansinis turtas, kurį sudaro savivaldybei priklausantis šių bendrovių ir įstaigų nuosavas kapitalas:

- 6 kontroliuojamų viešųjų įstaigų, nepriskiriamų prie viešojo sektoriaus subjektų;
- 5 kontroliuojamų akcinių ir uždarytųjų akcinių bendrovių, kuriose savivaldybei priklauso daugiau negu 50 procentų akcijų.

Šis ataskaitų rinkinys parengtas sukonsolidavus tik kontroliuojamų viešojo sektoriaus subjektų finansines ataskaitas. Savivaldybės kontroliuojamų viešojo sektoriaus subjektų sąrašas pateiktas finansų ministro 2015 m. sausio 29 d. įsakymu Nr. 1K-044 „Dėl 2014 metų Lietuvos Respublikos viešojo sektoriaus subjektų grupių finansinėms ataskaitoms konsoliduoti sudėties, lygių ir atsakingų už konsoliduotųjų finansinių ataskaitų rinkinių rengimą viešojo sektoriaus subjektų patvirtinimo“ patvirtintoje 2014 m. konsolidavimo schemeje.

Visi Pakruojo rajono savivaldybės viešojo sektoriaus subjektai (toliau – VSS) pateikė savo 2014 m. finansinių ataskaitų rinkinių duomenis konsolidavimui finansų ministro 2014 m. gruodžio 31 d. įsakymu Nr. 1K-504 „Dėl 2014 metų konsolidavimo kalendoriaus patvirtinimo“ nustatytais terminais.

2014 metais buvo naujai įsteigtas 1 viešojo sektoriaus subjektas, t. y. Pakruojo rajono Stačiūnų mokykla-daugiafunkcis centras. Buvo pakeisti VSS pavadinimai: Pakruojo rajono priešgaisrinės tarnybos pavadinimas į Pakruojo rajono savivaldybės priešgaisrinė tarnyba; Pakruojo rajono Lygumų vidurinės mokyklos pavadinimas į Pakruojo r. Lygumų pagrindinė mokykla ir Pakruojo rajono Žeimelio vidurinės mokyklos pavadinimas į Pakruojo r. Žeimelio gimnazija.

Šiame ataskaitų rinkinyje teikiama informacija apie savivaldybės 2014 finansinių metų paskutinės dienos finansinę būklę, ją įtakančių finansinių ataskaitų straipsnių pasikeitimus, 2014 metų veiklos rezultatus, grynojo turto pokyčius ir pinigų srautus.

2014 metais savivaldybės kontroliuojamuose viešojo sektoriaus subjektuose vidutiniškai dirbo 1 675 darbuotojų. 2014 metus palyginus su 2013 metais – 42 darbuotojais mažiau (2013 metais dirbo 1 717 darbuotojų).

Viešojo sektoriaus apskaitos ir ataskaitų konsolidavimo informacinėje sistemoje (toliau – VSAKIS) buvo atlikta 10 konsolidavimo įrašų dėl šių priežasčių:

- viešojo sektoriaus subjektai buvo pateikę neteisingą informaciją tarpusavio derinimo informacijoje ir nebuvo galimybės grąžinti finansinių ataskaitų rinkinio viešojo sektoriaus subjektui taisyti;
- savivaldybės administracija perdavė finansavimo sumas kitiems viešojo sektoriaus subjektams, priskirtiems prie kitų viešojo sektoriaus subjektų grupių;
- taisytos praėjusio ataskaitinio laikotarpio klaidos.

## II. APSKAITOS POLITIKA

### Finansinių ataskaitų parengimo pagrindas

Savivaldybės konsoliduotųjų finansinių ataskaitų rinkinys už metus, pasibaigusius 2014 m. gruodžio 31 d., parengtas vadovaujantis LR viešojo sektoriaus atskaitomybės įstatymu, VSAFAS ir kitais LR teisės aktais, reglamentuojančiais viešojo sektoriaus subjektų grupių konsoliduotųjų finansinių ataskaitų parengimą.

Šis ataskaitų rinkinys parengtas ūkinių operacijų ir įvykių apskaitai taikant kaupimo principą bei taikant vienodus apskaitos metodus panašioms sandoriams ir kitiems įvykiams panašiomis aplinkybėmis.

Rengiant šį ataskaitų rinkinį reikšmingumo kriterijus nustatytas pagal Viešojo sektoriaus subjektų finansinių ataskaitų rinkinių konsolidavimo metodikoje rekomenduojamą reikšmingumo kriterijų. Savivaldybės reikšminga suma buvo laikoma tokia suma, kuri viršija 0,1 % savivaldybės konsoliduotojo turto, t. y. 189,3 tūkst. Lt (2013 metais – 184,8 tūkst. Lt) (pridedama Buhalterinė pažyma Nr. 1).

### Finansinių ataskaitų konsolidavimo principai

Rengiant šį ataskaitų rinkinį konsoliduotos tik savivaldybės kontroliuojamų viešojo sektoriaus subjektų finansinės ataskaitos. Konsolidavimas vykdomas sudedant finansinių ataskaitų atitinkamus straipsnius ir eliminuojant konsoliduotųjų subjektų tarpusavio ūkines operacijas ir jų rezultatus.

### Finansinių ataskaitų valiuta

Šiame ataskaitų rinkinyje pateikiami duomenys išreiškiami tūkstančiais Lietuvos Respublikos piniginių vienetų – litų.

### Nematerialus turtas

Nematerialus turtas vertinamas ir finansinės būklės ataskaitoje parodomas įsigijimo savikaina, atėmus sukauptą amortizaciją ir nuvertėjimą. Nematerialiojo turto amortizacijos ekonominiai normatyvai, t. y. naudingo tarnavimo laikas, nustatytas Pakruojo rajono savivaldybės įstaigose suderinus su Savivaldybės administracija.

### Ilgalaikis materialusis turtas

Viešojo sektoriaus subjekto ilgalaikis materialusis turtas (toliau – IMT) – materialusis turtas, atitinkantis visus šiuos kriterijus: skirtas tam tikroms savarankiškomis funkcijoms atlikti, t. y. prekėms gaminti, paslaugoms teikti, nuomoti ar administraciniams tikslams; numatomas naudoti ilgiau nei vienus metus daugiau nei vieną veiklos ciklą; jo įsigijimo ar pasigaminimo savikaina ne mažesnė už Vyriausybės nustatytą minimaliąją VSS ilgalaikio materialiojo turto vertę (įsigijimo ar pasigaminimo savikainą). Paskutinis kriterijus netaikomas nekilnojamam turtui, kilnojamosioms kultūros vertybėms, kitoms vertybėms, transporto priemonėms ir šaunamiesiems ginklams, išskyrus vienkartinio naudojimo.

Žemė, kilnojamosios, nekilnojamosios kultūros vertybės ir kitos vertybės, po pirminio pripažinimo finansinėse ataskaitose rodomos tikrąja verte. Tikrosios vertės pokytis per ataskaitinį laikotarpį parodomas tikrosios vertės rezerve. Žemės tikroji vertė yra nustatoma vadovaujantis

Nekilnojamojo turto registrą tvarkančio subjekto atliekamo masinio vertinimo duomenimis, panaudojant žemės verčių žemėlapi.

Muziejaus fondas apskaitoje registruojamas kaip atskiras vienetas. Pirminio pripažinimo momentu muziejaus fondo vieneto įsigijimo savikainą sudaro prie fondo priskirtų muziejinių vertybių tikrųjų verčių suma.

Neatlygintinai gautas ilgalaikis materialusis turtas ne iš VSS registruojamas jo tikrąja verte pagal įsigijimo dienos būklę. Jei tikrosios vertės patikimai nustatyti negalima, tai ilgalaikis materialusis turtas registruojamas simboliškai vieno lito verte.

Neatlygintinai gautas IMT iš kito VSS registruojamas įsigijimo savikaina, sukauptas nusidėvėjimas bei nuvertėjimas pagal IMT perdavimo dienos būklę.

Įsigytas IMT už simboliškai mokesčių registruojamas IMT tikrąja verte, jei tikrąją vertę galima patikimai nustatyti. Jei negalima IMT registruojamas simboliškai vieno lito verte.

Nebaigtai statybai, esminio pagerinimo darbams, žemei ir kultūros paveldo statiniams nusidėvėjimas neskaičiuojamas.

Išankstiniai mokėjimai už IMT priskiriami prie ilgalaikio materialiojo turto.

Ilgalaikio materialiojo turto nusidėvėjimas skaičiuojamas taikant tiesiogiai proporcingą (tiesinį) metodą pagal ilgalaikio turto nusidėvėjimo (amortizacijos) normatyvus, kurie yra patvirtinti Pakruojo rajono savivaldybės įstaigose, suderinus su Pakruojo rajono savivaldybės administracija.

### **Finansinis turtas**

Finansinis turtas (toliau – FT) – tai turtas, kuris yra pinigai ir pinigų ekvivalentai; sutartinė teisė pasikeisti finansinėmis priemonėmis su kita šalimi galimai sau palankiomis sąlygomis; įsigyti kito subjekto vertybiniai popieriai; sutartinė teisė gauti pinigus ar kitą šioje apibrėžtyje nurodytą turtą iš kito subjekto. Įvertinimo tikslais FT skirstomas į:

- parduoti laikomą FT. Tai finansinis turtas, kuris buvo įsigytas parduoti arba siekiant gauti pelno iš jo kainos svyravimų, ir kitas FT, kuris nepriskiriamas prie iki išpirkimo termino laikomo finansinio turto ir paskolų ir gautinų sumų.
- iki išpirkimo termino laikomą FT. Tai finansinis turtas, kurį ketinama ir galima laikyti iki nustatyto išpirkimo termino, gaunant fiksuotas arba galimas nustatyti įmokas, išskyrus parduoti laikomą finansinį turtą, paskolas ir gautinas sumas.
- gautinas sumas, prie kurių priskiriamos ir suteiktos paskolos. Ilgalaikės vertinamos amortizuota savikaina, o trumpalaikės vertinamos įsigijimo savikaina atėmus nuvertėjimo nuostolius.

### **Biologinis turtas**

Atsižvelgiant į paskirtį, biologinis turtas (toliau – BT) skirstomas į grupes:

- žemės ūkio veikloje naudojamas BT (gyvūnai ir augalai, kurie skirti parduoti arba gauti naują biologinį turtą arba žemės ūkio produkciją: medžiai, javai, galvijai, žuvis);
- ne žemės ūkio veikloje naudojamas BT (gyvūnai ir augalai, kurie skirti socialiniams, kultūriniais, gamtosauginiams, moksliniams, teisėsaugos, pažintiniams tikslams).

BT finansinės būklės ataskaitoje parodomas tikrąja verte. Ne žemės ūkio paskirties BT grupės gyvūnai, gyvenantys labai trumpai, ir vienmečiai augalai gali būti pripažįstami ataskaitinio laikotarpio sąnaudomis jų įsigijimo momentu. Želdinių, skirtų puošybai, įsigijimo išlaidos iš karto pripažįstamos ataskaitinio laikotarpio pagrindinės veiklos sąnaudomis, jeigu jų sumos nėra reikšmingos. BT, kurį priimtas sprendimas parduoti, pergrupuojamas į atsargas to turto likutine verte tą dieną, kurią priimtas sprendimas tą turtą parduoti.

### **Ilgalaikio turto nuvertėjimas**

Savivaldybės kontroliuojami viešojo sektoriaus subjektai iki finansinių ataskaitų sudarymo datos peržiūri valdomo turto balansines vertes, kad nustatytų, ar yra kokių nors požymių, kad jų valdomo turto vertė sumažėjo. Jei tokių požymių yra, nustatoma tokio turto atsiperkamoji vertė,

kuri palyginama su balansine turto verte. Jei atsiperkamoji vertė mažesnė už balansinę vertę, jų skirtumu pripažįstami nuvertėjimo nuostoliai.

### **Atsargos**

Sudarant savivaldybės konsoliduotąsias finansines ataskaitas, atsargos įvertinamos įsigijimo ar pasigaminimo savikaina. Atsargų savikainai apskaičiuoti taikomi šie atsargų skaičiavimo būdai: FIFO arba konkrečių kainų būdas. Atiduoto naudoti veikloje ūkinio inventoriaus vertė atidavimo momentu pripažįstama sąnaudomis.

VSS turta, kurio apskaita tvarkoma nebalansinėse sąskaitose, kitam VSS perduoda iš nebalansinių sąskaitų. VSS, gavęs turta iš nebalansinių sąskaitų, savo apskaitoje registruoja nebalansinėse sąskaitose ir, jei reikia, tik po to jį perkelia į balansą, nurodydamas jo įsigijimo savikainą arba grynąją realizavimo vertę, pirminį šio turto įsigijimo finansavimo šaltinį.

Prie atsargų priskiriamas neatiduotas naudoti ūkinis inventorių. Naudojamo inventoriaus kiekinė ir vertinė apskaita kontrolės tikslais tvarkoma nebalansinėse sąskaitose.

### **Išankstiniai apmokėjimai**

Konsoliduotosios finansinės būklės ataskaitos dalyje „išankstiniai apmokėjimai“ rodomos:

- iš anksto sumokėtos sumos už atsargas, paslaugas, kurios bus suteiktos per 12 mėnesių nuo paskutinės ataskaitinio laikotarpio dienos, ir kitą trumpalaikį turta;
- ateinančių laikotarpių sąnaudos (pvz., prenumeratos, nuomos) – sumos, sumokėtos einamuoju ir ankstesniu ataskaitiniais laikotarpiais, kurios bus pripažintos sąnaudomis ateinančiais ataskaitiniais laikotarpiais.

Rengiant šį ataskaitų rinkinį išankstiniai mokėjimai buvo vertinami įsigijimo savikaina.

### **Per vienerius metus gautinos sumos**

Per vienerius metus gautinos sumos – per 12 mėnesių nuo paskutinės ataskaitinio laikotarpio dienos gautinos sumos. Šios sumos konsoliduotoje finansinės būklės ataskaitoje rodomos verte, apskaičiuojama iš jų įsigijimo savikainos atėmus įvertintas neatgautinas sumas. Per vienerius metus gautinos sumos skirstomos į:

- gautinas trumpalaikes finansines sumas (po vienerių metų gautinų sumų einamųjų metų dalis, kurią sudaro ilgalaikių paskolų ir kitų ilgalaikių gautinų sumų einamųjų metų dalis bei gautinos trumpalaikės finansinės sumos, kurias sudaro trumpalaikės paskolos ir kitos gautinos trumpalaikės finansinės sumos);
- gautinus mokesčius ir socialines įmokas;
- gautinas finansavimo sumas;
- gautinas sumas už turto naudojimą, parduotas prekes, turta, paslaugas;
- sukauptas gautinas sumas;
- kitas gautinas sumas (pvz., gautinos sumos iš rinkliavų, už prarastą turta, atskaitingų asmenų gražintinos sumos, gautini veiklos mokesčiai, palūkanos, dividendai, gautinos gražintinos finansavimo sumos ir kt.).

### **Trumpalaikės investicijos**

Prie trumpalaikių investicijų priskiriamos investicijos į nuosavybės vertybinius popierius ir ne nuosavybės vertybinius popierius, kuriuos tikimasi realizuoti per trumpesnę nei 12 mėnesių laikotarpį, skaičiuojant nuo paskutinės einamojo ataskaitinio laikotarpio dienos, išskyrus ne nuosavybės vertybinius popierius, kurie prilyginami pinigų ekvivalentams.

### **Pinigai ir pinigų ekvivalentai**

Pinigai – pinigai, esantys kasoje, bankų sąskaitose ir pervesti, bet dar negauti pinigai. Pinigų ekvivalentai – trumpalaikės likvidžios investicijos, kurios gali būti greitai iškeičiamos į tam tikras pinigų sumas.

## **Turto perdavimo sutartys**

*Nuoma, finansinė nuoma (lizingas)*

Ar nuoma priskirtina veiklos nuomai, ar finansinei nuomai, nustatoma nuomos laikotarpio pradžioje pagal sutarties turinį.

Pagal finansinės nuomos sutartį įsigyto turto nusidėvėjimui skaičiuoti taikomi tie patys principai, kaip ir kito tos pačios grupės panašaus nuosavo ar patikėjimo teise valdomo turto nusidėvėjimui skaičiuoti.

Nutraukus sutartį, finansinės nuomos paslaugos gavėjo nuostoliai, susidarę dėl prievolės kompensuoti finansinės nuomos sutarties nutraukimo išlaidas, registruojami kaip ataskaitinio laikotarpio kitos pagrindinės veiklos sąnaudos.

Išsinuomoto turto paprastojo remonto ir eksploatavimo išlaidos pripažįstamos sąnaudomis. Išsinuomoto turto esminio pagerinimo išlaidos registruojamos kaip atskiras turto vienetas ir pripažįstamos sąnaudomis per likusį nuomos laikotarpį, jeigu tų išlaidų nuomotojas nekompensuoja.

*Panauda*

Turtas, gautas pagal panaudos sutartis, registruojamas nebalansinėse sąskaitose turto kontrolei užtikrinti. Pagal panaudos sutartį perduoto turto ir jo nusidėvėjimo bei jo sąnaudų apskaitą tvarko ir finansinėse ataskaitose rodo panaudos davėjas.

*Patikėjimo teisė*

Turtas, valdomas patikėjimo teise arba gautas kaip turtinis įnašas, registruojamas apskaitoje ir rodomas savivaldybės konsoliduotose finansinėse ataskaitose remiantis tais pačiais principais, kaip ir nuosavybės teise valdomas turtas.

## **Finansavimo sumos, finansavimo pajamos ir finansavimo sąnaudos**

Finansinėse ataskaitose finansavimo sumų (toliau – FS) straipsnyje parodomas savivaldybės gautas finansavimas iš valstybės biudžeto, iš savivaldybės biudžeto, iš Europos Sąjungos ir iš kitų šaltinių.

Finansavimo sąnaudos registruojamos šiais atvejais: jei savivaldybė uždirbo pajamų, kurias skyrė finansuoti viešojo sektoriaus ir (arba) ne viešojo sektoriaus subjektų turto įsigijimui ar kitoms išlaidoms; jei savivaldybė perdavė gautas FS ne viešojo sektoriaus subjektui. FS pripažįstamos finansavimo pajamomis tais laikotarpiais, kuriais padaromos sąnaudos, kurioms kompensuoti buvo skirtos FS, t. y. kai jos panaudojamos.

Savivaldybė, gaunanti FS, kurias perduoda kitiems viešojo sektoriaus subjektams finansavimo sąnaudų neturi.

## **Finansiniai įsipareigojimai**

Finansinis įsipareigojimas – įsipareigojimas perduoti pinigus ar kitą finansinį turtą kitai šaliai arba pasikeisti finansinėmis priemonėmis su kita šalimi galimai sau nepalankiomis sąlygomis. Finansinėse ataskaitose finansiniai įsipareigojimai (toliau – FĮ) parodomi taip:

- FĮ, susiję su rinkos kainomis, – tikrąja verte;
- iš suteiktų garantijų kilę FĮ – tikrąja verte;
- kiti ilgalaikiai FĮ – amortizuota savikaina;
- trumpalaikiai FĮ – įsigijimo savikaina.

## **Atidėjiniai**

Atidėjinys – įsipareigojimas, kurio galutinės įvykdymo sumos arba įvykdymo laiko negalima tiksliai nustatyti, tačiau galima patikimai įvertinti.

Atidėjiniai pripažįstami ir registruojami, kai atitinka šiuos pripažinimo kriterijus:

- turimas įsipareigojimas dėl buvusio įvykio;
- tikimybė, kad įsipareigojimą reikės padengti turtais, yra didesnė už tikimybę, kad nereikės;
- įsipareigojimo suma gali būti patikimai įvertinta.

Paskutinę kiekvieno ataskaitinio laikotarpio dieną atidėjiniai peržiūrimi ir jų vertė koreguojama, atsižvelgiant į naujus įvykius ir aplinkybes. Ilgalaikiai atidėjiniai diskontuojami iki dabartinės jų vertės. Atidėjinys naudojamas tik tam tikslui, kuriam buvo sudarytas.

### **Mokesčių ir socialinių įmokų pajamos**

Mokesčių ir socialinių įmokų pajamos pripažįstamos pagal kaupimo principą, atsiradus mokesčio ir (arba) socialinės įmokos prievolei nepriklausomai nuo pinigų gavimo momento, išskyrus VMI fondo administruojamus mokesčius, kurių pajamos pripažįstamos pagal pinigų principą.

Taikant kaupimo principą ir pagal atitinkamo mokesčio įstatymą atsiradus mokesčio prievolei, mokesčių administratorius kartu su gauta arba gautina suma ir mokesčių pajamomis, registruoja negražintinai pervestinas pajamas į biudžetus, t. y. mokesčių pajamos mažinamos negražintinai pervestinių į biudžetus pajamų suma.

Praėjusių ataskaitinių laikotarpių mokesčių ir socialinių įmokų pajamų perskaičiavimas dėl atsiradusių naujų ar pasikeitusių aplinkybių, tarp jų ir kai mokesčių mokėtojai arba mokesčių administratorius patikslina praėjusių laikotarpių mokesčių deklaracijas ir ataskaitas, įtraukiamas į to laikotarpio, kai atliekamas patikslinimas, pajamas.

Mokesčių ir socialinių įmokų pajamų ir jų surinkimo, administravimo sąnaudų tarpusavio užskaita neatliekama.

### **Kitos pajamos**

Pajamos rodomos savivaldybės konsoliduotose finansinėse ataskaitose tą ataskaitinį laikotarpį, kurį yra uždirbamos, nepriklausomai nuo pinigų gavimo momento.

### **Sąnaudos**

Savivaldybės sąnaudos pripažįstamos ir registruojamos apskaitoje tą ataskaitinį laikotarpį, kurį jos buvo padarytos, kai uždirbamos su jomis susijusios pajamos, neatsižvelgiant į pinigų išleidimo laiką. Veiklos rezultatų ataskaitoje sąnaudos grupuojamos pagal tai, kokią veiklą vykdant jos buvo padarytos. Sąnaudų grupės pagal veiklos rūšis: pagrindinės veiklos sąnaudos, kitos veikos sąnaudos ir finansinės ir investicinės veiklos sąnaudos. Sąnaudų grupavimas nepriklauso nuo to, iš kokių finansavimo šaltinių ar kokių pajamų jos apmokamos.

Savivaldybės veiklos rezultatų ataskaitoje rodomos pagrindinės veiklos sąnaudos sugrupuotos pagal pagrindines valstybės funkcijas:

- bendrų valstybės paslaugų;
- gynybos;
- viešosios tvarkos ir visuomenės apsaugos;
- ekonomikos sektorius;
- aplinkos apsaugos;
- būsto ir komunalinio ūkio;
- sveikatos apsaugos;
- susijusios su poilsiu, kultūra ir religija;
- švietimo;
- socialinės apsaugos.

Prie kitų veiklos sąnaudų priskiriama:

- nuostoliai iš ilgalaikio materialiojo ir nematerialiojo turto perleidimo;
- sąnaudos, susijusios su atsitiktiniu turto pardavimu;
- sąnaudos, susijusios su pajamų, rodomų kitos veiklos pajamų straipsnyje, uždirbimu, tarp jų sąnaudos, susijusios su komercine veikla (turto nuoma, paslaugų teikimas ir kt.).

Prie finansinės ir investicinės veiklos sąnaudų priskiriama:

- nuostoliai dėl valiutų kursų pasikeitimo;
- delspinigiai ir baudos už pavėluotus atsiskaitymus;

- palūkanų sąnaudos už paskolas ir kitus skolinius įsipareigojimus;
- finansinio turto perleidimo ir perkainojimo nuostoliai;
- kitos finansinės ir investicinės veiklos sąnaudos.

Prie sąnaudų taip pat priskiriami ir nuostoliai dėl nuosavybės metodo taikymo bei sąnaudos dėl apskaitos politikos keitimo esminio klaidų taisymo poveikio ankstesniems ataskaitiniams laikotarpiams.

### **Segmentai**

Veiklos segmentas pagal valstybės funkciją – veiklos dalis, apimanti vienos valstybės funkcijos atlikimą. Sąnaudos prie veiklos segmentų priskiriamos pagal tai, kokiomis valstybės funkcijoms vykdyti skiriami ir naudojami ištekliai. Šiame ataskaitų rinkinyje informacija pagal segmentus teikiama apie pagrindinės veiklos sąnaudas ir pinigų srautus.

### **Operacijos užsienio valiuta**

Valiutos kurso ir valiutos keitimo kurso skirtumas, susidaręs keičiant valiutą, laikomas banko paslauga ir registruojamas kaip pagrindinės veiklos kitos sąnaudos.

Pajamos ir sąnaudos, atsirandančios dėl valiutos kurso pokyčių, priskiriamos prie finansinės ir investicinės veiklos.

### **Nuosavybės metodo įtaka**

Nuosavybės metodas – apskaitos metodas, kai investicija iš pradžių apskaitoje registruojama įsigijimo savikaina, o vėliau jos vertė didinama ar mažinama atsižvelgiant į ūkio subjekto, į kurį investuota, investuotojui tenkančios grynojo turto dalies pokyčius po įsigijimo.

### **Perėjimas nuo anksčiau taikytos apskaitos politikos prie VSAFAS ir klaidų taisymas**

2014 metais buvo vienas VSS naujai priskirtas prie savivaldybės viešojo sektoriaus subjektų grupės kontroliuojamų viešojo sektoriaus subjektų.

Pastebėtos praėjusių ataskaitinių laikotarpių esminės ir neesminės klaidos taisomos einamojo ataskaitinio laikotarpio viešojo sektoriaus subjektų finansinėse ataskaitose iki jų patvirtinimo Viešojo sektoriaus apskaitos ir ataskaitų konsolidavimo informacinėje sistemoje dienos. Jei apskaitos klaida nėra esminė, jos taisymas registruojamas toje pačioje sąskaitoje, kurioje buvo užregistruota klaidinga informacija, ir rodomas toje pačioje veiklos rezultatų ataskaitos eilutėje, kurioje buvo pateikta klaidinga informacija. Jeigu apskaitos klaida esminė, jos taisymas registruojamas tam skirtoje sąskaitoje ir rodomas veiklos rezultatų ataskaitos straipsnyje „Apskaitos politikos keitimo ir esminių klaidų taisymo įtaka“. Lyginamoji ankstesnio ataskaitinio laikotarpio finansinė informacija pateikiama tokia, kokia buvo, t. y. nekoreguojama.

## **III. PASTABOS**

### **1. Nematerialusis turtas (pastaba P3)**

Nematerialiojo turto balansinės vertės pagal turto grupes pasikeitimas per ataskaitinį laikotarpį pateiktas šio aiškinamojo rašto lentelėje P3 „Nematerialusis turtas“ (1 priedas).

Didžiausią dalį savivaldybės konsoliduotojo nematerialiojo turto sudarė kitas nematerialusis turtas – 1 640,53 tūkst. Lt (1 064,78 tūkst. Lt daugiau negu 2013 metais). 2014 metus palyginus su 2013 metais matyti, kad nematerialusis turtas iš viso per metus padidėjo 593,63 tūkst. Lt.

Per 2014 metus buvo apskaičiuota 558,10 tūkst. Lt nematerialiojo turto amortizacija ir ataskaitinio laikotarpio pabaigoje sukaupta amortizacijos suma sudarė 3 328,15 tūkst. Lt. Per 2014 metus nematerialiojo turto įsigyta už 137,21 tūkst. Lt (2013 metais buvo 825,31 tūkst. Lt). Nurašyto nematerialiojo turto suma per ataskaitinį laikotarpį sudarė 33,88 tūkst. Lt. Nematerialiojo turto, kuris visiškai amortizuotas, tačiau vis dar naudojamas veikloje, įsigijimo savikainą 2014 metais sudarė 74,74 tūkst. Lt, t. y. 37,98 tūkst. Lt daugiau negu 2013 metais (2 priedas).

## 2. Ilgalaikis materialusis turtas (pastaba P4)

Ilgalaikio materialiojo turto balansinės vertės pagal turto grupes pasikeitimas per ataskaitinį laikotarpį pateiktas šio aiškinamojo rašto lentelėje P4 „Ilgalaikis materialusis turtas“ (3 priedas).

Didžiausią dalį savivaldybės konsoliduotojo ilgalaikio materialiojo turto sudarė pastatai – 52 811,76 tūkst. Lt (iš jų gyvenamieji pastatai – 11 154,82 tūkst. Lt) ir infrastruktūros ir kiti statiniai – 51 751,36 tūkst. Lt. 2014 metus palyginus su 2013 metais, matyti, kad materialusis turtas iš viso per metus padidėjo 3 538,11 tūkst. Lt.

Per 2014 metus buvo apskaičiuotas 6 397,71 tūkst. Lt ilgalaikio materialiojo turto nusidėvėjimas ir ataskaitinio laikotarpio pabaigoje sukaupta nusidėvėjimo suma iš viso sudarė 163 811,22 tūkst. Lt. Ilgalaikio materialiojo turto nuvertėjimo suma 2014 metų pabaigoje nebuvo.

Tikroji vertė ataskaitinio laikotarpio pradžioje sudarė 5,32 tūkst. Lt, o 2014 metų pabaigoje dėl nekilnojamųjų kultūros vertybių įvertinimo tikraja verte, tikroji vertė ataskaitinio laikotarpio pabaigoje sudarė 20 908,88 tūkst. Lt.

Per 2014 metus ilgalaikio materialiojo turto buvo įsigyta už 8 487,87 tūkst. Lt (2013 metais – 13 414,06 tūkst. Lt), iš jų neatlygintinai gauto turto 365,81 tūkst. Lt (2013 metais – 788,46 tūkst. Lt. daugiau). Nurašyto ilgalaikio materialiojo turto suma per ataskaitinį laikotarpį sudarė 451,51 tūkst. Lt (2013 metais nurašyto ilgalaikio materialiojo turto buvo už 559,14 tūkst. Lt). Ilgalaikio materialiojo turto, kuris yra visiškai nudėvėtas, tačiau vis dar naudojamas veikloje, įsigijimo savikainą sudarė 3 102,93 tūkst. Lt (2013 metais – 1 984,84 tūkst. Lt). Nebenaudojamo veikloje materialiojo turto likutinė vertė ataskaitinių metų pabaigoje buvo lygi nuliui (4 priedas).

Pagal panaudos sutartis perduoto turto balansinė vertė ataskaitinio laikotarpio pabaigoje sudarė 8,10 tūkst. Lt (2013 metais buvo 8,44 tūkst. Lt). Pagal panaudos sutartis 2014 metų pabaigoje gauta 1 295,48 tūkst. Lt, iš jų: nematerialiojo turto – 26,73 tūkst. Lt (2013 metais – 26,25 tūkst. Lt), ilgalaikio materialiojo turto – 1 267,80 tūkst. Lt (2013 metais 21,03 tūkst. Lt mažiau), atsargų – 0,95 tūkst. Lt (2013 metais – 0,67 tūkst. Lt) (5 priedas).

Valstybei nuosavybės teise priklausančio, savivaldybės patikėjimo teise valdomo ilgalaikio materialiojo turto balansinė vertė ataskaitinio laikotarpio pabaigoje sudarė 21 454,77 tūkst. Lt, t. y. 1 614,10 tūkst. Lt mažiau negu buvo praėjusio ataskaitinio laikotarpio pabaigoje (6 priedas).

## 3. Ilgalaikis finansinis turtas (pastaba P5)

Ilgalaikis finansinis turtas ataskaitinio laikotarpio pabaigoje sudarė 13 338,53 tūkst. Lt (2013 metais buvo 12 762,41 tūkst. Lt), iš jų 13 171,17 tūkst. Lt investicijos į kontroliuojamus ne viešojo sektoriaus ir asocijuotuosius subjektus (2013 metais buvo 12 762,41 tūkst. Lt). Kitas ilgalaikis finansinis turtas 2014 metų pabaigoje sudarė 163,68 tūkst. Lt. (tai išankstiniai mokėjimai už ilgalaikį finansinį turtą) ir po vienerių metų gautinos sumos 3,68 tūkst. Lt (7 priedas).

## 4. Biologinis turtas

Biologinio turto savivaldybėje 2014 metais nebuvo.

## 5. Atsargos (pastaba P8)

Atsargų vertė 2014 m. gruodžio 31 d. pagal grupes pateikta 1 lentelėje ir 8 priede.

1 lentelė. Atsargų vertė pagal grupes

Eil. Nr.	Atsargų grupės	Paskutinė ataskaitinio laikotarpio diena	Paskutinė praėjusio ataskaitinio laikotarpio diena
1	2	3	4
1.	Strateginės ir neliečiamos atsargos	0	0
2.	Medžiagos, žaliavos ir ūkinis inventorių	1 087,04	1 528,43
3.	Nebaigta gaminti produkcija ir nebaigtos vykdyti sutartys	0,00	0,00
4.	Pagaminta produkcija ir atsargos, skirtos parduoti	0,00	0,00

5.	Ilgalaikis materialusis ir biologinis turtas, skirtas parduoti	0,00	0,00
6.	<b>Iš viso</b>	<b>1 087,04</b>	<b>1 528,43</b>

Savivaldybės konsoliduotųjų atsargų likutis paskutinę ataskaitinio laikotarpio dieną iš viso buvo 1 087,04 tūkst. Lt, viską sudarė medžiagos, žaliavos ir ūkinis inventorių. 2014 metus palyginus su 2013 metais atsargų vertė sumažėjo 441,39 tūkst. Lt.

Valstybei nuosavybės teise priklausančių, savivaldybei patikėjimo teise valdomų atsargų balansinė vertė ataskaitinio laikotarpio pabaigoje tokia pat, kaip praėjusių ataskaitinių metų pabaigoje, ji sudarė 14,26 tūkst. Lt. Visos atsargos priskirtos medžiagų, žaliavų ir ūkinio inventorių grupei (9 priedas).

## 6. Išankstiniai apmokėjimai (pastaba P9)

Informacija apie išankstinius apmokėjimus paskutinę ataskaitinio laikotarpio dieną pateikta šio aiškinamojo rašto 2 lentelėje ir 10 priede.

2 lentelė. Išankstiniai apmokėjimai

Eil. Nr.	Straipsniai	Paskutinė ataskaitinio laikotarpio diena	Paskutinė praėjusio ataskaitinio laikotarpio diena
1	2	3	4
1.	Išankstinių apmokėjimų įsigijimo savikaina	39,77	36,43
1.1.	Išankstiniai apmokėjimai tiekėjams	13,28	13,41
1.2.	Išankstiniai apmokėjimai viešojo sektoriaus subjektams pavedimams vykdyti	0,00	0,00
1.3.	Išankstiniai mokesčių mokėjimai	0,00	0,00
1.4.	Išankstiniai mokėjimai Europos Sąjungai	0,00	0,00
1.5.	Išankstiniai apmokėjimai darbuotojams	0,01	0,00
1.6.	Kiti išankstiniai apmokėjimai	0,71	0,47
1.7.	Ateinančių laikotarpių sąnaudos ne viešojo sektoriaus subjektų pavedimams vykdyti	0,00	0,92
1.8.	Kitos ateinančių laikotarpių sąnaudos	25,77	21,63
2.	Išankstinių apmokėjimų nuvertėjimas ataskaitinio laikotarpio pabaigoje	0,00	0,00
3.	Išankstinių apmokėjimų balansinė vertė (1–2)	39,77	36,43

2014 m. gruodžio 31 d. savivaldybės išankstinių apmokėjimų įsigijimo savikaina ir balansinė vertė sudarė 39,77 tūkst. Lt.

Didžiausią dalį išankstinių apmokėjimų sudarė kitos ateinančių laikotarpių sąnaudos – 25,77 tūkst. Lt (64,80 proc.) ir išankstiniai apmokėjimai tiekėjams – 13,28 tūkst. Lt (33,39 proc.). 2014 metus palyginus su 2013 metais išankstinių apmokėjimų balansinė vertė padidėjo 3,34 tūkst. Lt.

## 7. Per vienerius metus gautinos sumos (pastaba P10)

Informacija apie per vienerius metus gautinas sumas pateikta šio aiškinamojo rašto 3 lentelėje ir 11 priede.

3 lentelė. Informacija apie per vienerius metus gautinas sumas

Eil. Nr.	Straipsniai	Paskutinė ataskaitinio laikotarpio diena		Paskutinė praėjusio ataskaitinio laikotarpio diena	
		Iš viso	Tarp jų iš viešojo sektoriaus subjektų	Iš viso	Tarp jų iš viešojo sektoriaus subjektų
1	2	3	4	5	6

1.	Per vienerius metus gautinų sumų įsigijimo savikaina, iš viso	8 413,74	6 435,22	7 984,81	4 008,93
1.1	Gautinos finansavimo sumos	316,46	1,49	156,98	51,15
1.2	Gautini mokesčiai ir socialinės įmokos	362,43	362,43	507,31	507,31
1.2.1	Gautini mokesčiai	362,43	362,43	507,31	507,31
1.2.2	Gautinos socialinės įmokos				
1.3	Gautinos sumos už turto naudojimą, parduotas prekes, turta, paslaugas	1 375,63	974,56	1 153,68	738,75
1.3.1	Gautinos sumos už turto naudojimą	311,02		286,09	
1.3.2	Gautinos sumos už parduotas prekes			0,25	
1.3.3	Gautinos sumos už suteiktas paslaugas	1 037,65	974,56	831,41	738,40
1.3.4	Gautinos sumos už parduotą ilgalaikį turta	22,74		35,93	0,35
1.3.5	Kitos	4,22			
1.4	Gautinos sumos už konfiskuotą turta, baudos ir kitos netesybos	18,50		18,98	
1.5	Sukauptos gautinos sumos	6 244,30	5 067,75	6 095,45	2699,24
1.5.1	Iš biudžeto	4 585,48	4 585,48	1 511,94	1511,94
1.5.2	Kitos	1 658,83	482,27	4 583,51	1187,30
1.6	Kitos gautinos sumos	96,42	28,98	52,41	12,49
2.	Per vienerius metus gautinų sumų nuvertėjimas ataskaitinio laikotarpio pabaigoje	-7,46		-7,46	
3.	Per vienerius metus gautinų sumų balansinė vertė (1–2)	8 406,28	6 435,22	7 977,35	4008,93

2014 metais savivaldybės per vienerius metus gautinos sumos sudarė 8 406,28 tūkst. Lt (2013 metais – 7 977,35 tūkst. Lt), iš jų iš viešojo sektoriaus subjektų 6 435,22 tūkst. Lt. Didžiausią dalį per vienerius metus gautinų sumų sudarė sukauptos gautinos sumos – 6 244,30 tūkst. Lt. 2013 metais jos buvo 148,85 tūkst. Lt mažesnės. 2014 metus palyginus su 2013 metais per vienerius metus gautinų sumų balansinė vertė iš viso padidėjo – 428,93 tūkst. Lt arba 5,38 %.

## 8. Pinigai ir pinigų ekvivalentai

Pinigai ir pinigų ekvivalentai ataskaitinio laikotarpio pabaigoje sudarė – 4 043,81 tūkst. Lt, iš kurių 908,84 tūkst. Lt savivaldybės išdo pinigų likutis bankų sąskaitose (iš jų AB banke „SNORAS“ įšaldytoje sąskaitoje 480,50 tūkst. Lt, kuris yra įregistruotas apskaitoje kaip pinigų nuvertėjimas). 2014 metus palyginus su 2013 metais, pinigų likutis sumažėjo 206,23 tūkst. Lt arba 4,85 %.

## 9. Finansavimo sumos (pastaba P12)

Finansavimo sumos pagal šaltinį, tikslinę paskirtį ir jų pokyčiai per ataskaitinį laikotarpį pateikti šio aiškinamojo rašto lentelėje P12 „Finansavimo sumos“ (12 priedas).

Finansavimo sumų likutis ataskaitinio laikotarpio pabaigoje sudarė 76 932,48 tūkst. Lt (praėjusių ataskaitinių metų pabaigoje likutis buvo 2 870,31 tūkst. Lt didesnis), iš kurių didžiausią dalį sudaro finansavimo sumos iš valstybės biudžeto t. y. 41 323,87 tūkst. Lt (53,72 proc.) nuo visų finansavimo sumų. Nemaža dalis atitenka finansavimo sumoms iš Europos Sąjungos, t. y. 28 998,86 tūkst. Lt (37,69 %). Iš kitų šaltinių finansavimo sumos sudarė 6 609,75 tūkst. Lt (8,59 %). Iš savivaldybės biudžeto finansavimo sumos tiek ataskaitinio laikotarpio pradžioje, tiek

ataskaitinio laikotarpio pabaigoje buvo lygios nuliui, nes šioje ataskaitoje parodomas tik lėšos gautos iš šalies. Finansavimo sumų likutis atspindi nenudėvėto turto, nenurašytų atsargų ir pinigų likučių sumą.

2014 metus palyginus su 2013 metais finansavimo sumos iš viso sumažėjo 3,60 %. Iš valstybės biudžeto finansavimo sumos sumažėjo 0,14 %, iš Europos Sąjungos – 8,24 %, iš kitų šaltinių – 3,06 %.

#### 10. Finansiniai įsipareigojimai (pastaba P13, 14, 17)

Savivaldybės ilgalaikiai finansiniai įsipareigojimai paskutinę ataskaitinio laikotarpio dieną sudarė 11 428,98 tūkst. Lt. Šią sumą sudaro savivaldybės išdo ilgalaikiai finansiniai įsipareigojimai – paskolos iš bankų investiciniams projektams apmokėti – 11 286,90 tūkst. Lt ir finansinės nuomos (lizingo) įsipareigojimai – 142,08 tūkst. Lt (VšĮ Pakruojo ligoninės ir Pakruojo rajono Žeimelio gimnazijos). Palyginus 2014 metus su 2013 metais ilgalaikiai finansiniai įsipareigojimai sumažėjo 85,03 tūkst. Lt (13-15 priedai).

Savivaldybės trumpalaikiai įsipareigojimai siekė 15 863,43 tūkst. Lt, iš kurių didžiausią dalį sudarė tiekėjams mokėtinos sumos – 3 867,28 tūkst. Lt (24,38 %). Šios sumos 2014 metus palyginus su 2013 metais sumažėjo 1 273,81 tūkst. Lt arba 24,78 %. Ilgalaikių įsipareigojimų einamųjų metų dalis 2014 metais sudarė 3 898,79 tūkst. Lt (24,58 % visų trumpalaikių įsipareigojimų), kuri palyginus su 2013 metais padidėjo 523,43 tūkst. Lt. Iš visos ilgalaikių įsipareigojimų einamosios metų dalies 27,41 tūkst. Lt sudaro finansinės nuomos (lizingo) įsipareigojimai.

2014 m. pabaigoje savivaldybės vardu priimtoms paskoloms buvo su kintama ir su fiksuota palūkanų norma. Informacija apie paskolų įvykdymo terminus ir palūkanų normas pateikta 4 lentelėje (16 priedas).

4 lentelė. Informacija apie paskolų įvykdymo terminus ir palūkanų normas

Eil. Nr.	Paskolos grąžinimo terminas	Beprocentinės paskolos	Paskolos su fiksuota palūkanų norma	Paskolos su kintama palūkanų norma
1	2	3	4	5
1.	Per vienerius metus		480,00	3 871,00
1.1	Trumpalaikės paskolos		480,00	
1.2	Ilgalaikių paskolų einamųjų metų dalis			3 871,00
2.	Nuo vienerių iki penkerių metų			10 628,00
3.	Po penkerių metų			179,00
4.	Iš viso paskolų (1+2+3)		480,00	14 678,00

Beveik visos savivaldybės priimtoms paskoloms yra nuo vienerių iki penkerių metų, t. y. 10 628,00 tūkst. Lt (72,41 %), ilgalaikių paskolų einamųjų metų dalis, kuri sudaro 26,37 % visų paskolų ir po penkerių metų priimtoms paskoloms sudaro 1,22 % visų paskolų.

Informacija apie gautas paskolas ataskaitinio laikotarpio pabaigoje pateikta 5 lentelėje (17 priedas).

5 lentelė. Gautos paskolos ir išleisti ne nuosavybės vertybiniai popieriai pagal grąžinimo ir išpirkimo laikotarpius paskutinę ataskaitinio laikotarpio dieną

Eil. Nr.	Išpirkimo arba grąžinimo terminas	Nominalioji finansinių įsipareigojimų vertė	Balansinė finansinių įsipareigojimų vertė
1	2	3	4
1.	Vieneri metai	3 871,38	3 871,38
2.	Nuo vienerių iki dvejų metų	3 391,38	3 391,38
3.	Nuo dvejų iki trejų metų	3 402,90	3 402,90
4.	Nuo trejų iki ketverių metų	2 695,40	2 695,40
5.	Nuo ketverių iki penkerių metų	1 617,90	1 617,90

6.	Ilgesnis kaip penkeri metai	179,32	179,32
7.	Iš viso	15 158,28	15 158,28

Paskolų, dėl kurių suteiktos garantijos, likutis ataskaitinio laikotarpio pabaigoje sudarė 2 238,84 tūkst. Lt (23,76 tūkst. Lt mažiau negu buvo praėjusio ataskaitinio laikotarpio pabaigoje) (18 priedas).

Sukauptos mokėtinos sumos ataskaitinio laikotarpio pabaigoje siekė 3 124,44 tūkst. Lt, t. y. 270,10 tūkst. Lt daugiau negu buvo 2013 metais. Sukauptos mokėtinos sumos, tai ne skolos, o tik privalomos apskaičiuoti sumos, iš kurių didžiąją dalį sudaro nepanaudotas atostogų rezervas.

Informacija apie trumpalaikes mokėtinas sumas pateikta 6 lentelėje (19 priedas).

6 lentelė. Informacija apie kai kurias trumpalaikes mokėtinas sumas

Eil. Nr.	Straipsniai	Paskutinė ataskaitinio laikotarpio diena	Paskutinė praėjusio ataskaitinio laikotarpio diena
1	2	3	4
1.	Mokėtinos subsidijos, dotacijos ir finansavimo sumos	65,86	17,36
2.	Tiekėjams mokėtinos sumos	3 867,28	5 141,09
3.	Sukauptos mokėtinos sumos	3 124,44	2 854,34
3.1	Sukauptos finansavimo sąnaudos	-2,46	0,00
3.2	Sukauptos atostoginių sąnaudos	2 823,47	2 720,39
3.3	Kitos sukauptos sąnaudos	16,94	17,07
3.4	Kitos sukauptos mokėtinos sumos	286,49	116,87
4.	Kiti trumpalaikiai įsipareigojimai	3 244,32	3 373,21
4.1	Mokėtini veiklos mokesčiai	0,00	0,10
4.2	Gauti išankstiniai apmokėjimai	0,10	0,00
4.3	Kitos mokėtinos sumos	3 244,21	3 373,11
5.	Kai kurių trumpalaikių mokėtinų sumų balansinė vertė (1+2+3+4)	10 301,90	11 385,99

Didžiausią dalį iš trumpalaikių mokėtinų sumų sudarė tiekėjams mokėtinos sumos – 3 867,28 tūkst. Lt (37,54 %) ir kiti trumpalaikiai įsipareigojimai – 3 244,32 tūkst. Lt (31,49 %). Didelę dalį sudaro ir sukauptos mokėtinos sumos – 3 124,44 tūkst. Lt (30,33 %), iš kurių sukauptos atostoginių sąnaudos sudaro 2 823,47 tūkst. Lt (90,37 % nuo visų sukauptų mokėtinų sumų). Iš viso trumpalaikių mokėtinų sumų ataskaitinio laikotarpio pabaigoje buvo 10 301,90 tūkst. Lt arba 1 084,09 tūkst. Lt (9,52 %) mažiau negu buvo 2013 metais.

### 11. Grynasis turtas (pastaba P18)

Savivaldybės grynasis turtas paskutinę ataskaitinio laikotarpio dieną sudarė 85 065,06 tūkst. Lt, iš jų: 11 792,98 tūkst. Lt einamųjų metų deficitas, 75 628,62 tūkst. Lt ankstesniųjų metų perviršis. Nuosavybės metodo įtaka, parodyta 2014 metais, sudarė 321,60 tūkst. Lt (2013 metais buvo -87,15 tūkst. Lt), tikrosios vertės rezervai 2014 metų pabaigoje sudarė 20 907,82 tūkst. Lt.

### 12. Mokesčių pajamos (pastaba P19)

Informacija apie mokesčių sumas pagal atskirą mokesčių grynąją vertę pateikta 7 lentelėje (20 priedas).

7 lentelė. Mokesčių sumos pagal atskirą mokesčių grynąją vertę

Eil. Nr.	Mokesčių pajamos	Ataskaitinis laikotarpis	Praėjęs ataskaitinis laikotarpis
1	2	3	4
1.	Pajamų ir pelno mokesčių iš viso	23 311,85	21 509,35
1.1	Gyventojų pajamų mokestis	23 311,85	21 509,35

1.2	Pelno mokestis		
1.3	Socialinis mokestis		
<b>2.</b>	<b>Turto mokesčių iš viso</b>	<b>2 638,14</b>	<b>3 213,89</b>
2.1	Žemės mokestis	1 818,99	2 343,53
2.2	Paveldimo turto mokestis	12,81	9,28
2.3	Nekilnojamojo turto mokestis	806,34	861,08
<b>3.</b>	<b>Prekių ir paslaugų mokesčių iš viso</b>		
<b>4.</b>	<b>Tarptautinės prekybos ir sandorių mokesčių iš viso</b>		
<b>5.</b>	<b>Kitų mokesčių iš viso</b>	<b>640,51</b>	<b>491,00</b>
5.1	Mokestis už valstybinius gamtos išteklius	248,73	395,45
5.2	Naftos ir dujų išteklių mokestis		
5.3	Mokestis už aplinkos teršimą	391,78	95,55
5.4	Mokestis už valstybės turto naudojimą patikėjimo teise		
5.5	Kiti		
<b>6.</b>	<b>Mokesčių pajamų iš viso</b>	<b>26 590,50</b>	<b>25 214,23</b>

2014 metais savivaldybės mokesčių pajamos sudarė 26 590,50 tūkst. Lt. Daugiausia per ataskaitinį laikotarpį pripažinta gyventojų pajamų mokesčio – 23 311,85 tūkst. Lt, t.y. 87,67 % nuo visų mokesčių pajamų. Iš turto mokesčių daugiausia surinkta žemės mokesčio – 1 818,99 tūkst. Lt (22,38 % mažiau negu 2013 metais), nekilnojamojo turto mokesčio – 806,34 tūkst. Lt (6,36 % mažiau negu 2013 metais). 2014 metus palyginus su 2013 metais, mokesčių pajamos iš viso padidėjo 1 376,27 tūkst. Lt, iš jų: gyventojų pajamų mokesčio pajamos padidėjo 1 802,50 tūkst. Lt, žemės mokesčio sumažėjo – 524,54 tūkst. Lt, paveldimo turto mokestis padidėjo 3,53 tūkst. Lt, nekilnojamo turto mokesčio pajamos sumažėjo 54,74 tūkst. Lt. Kiti mokesčiai iš viso padidėjo 149,51 tūkst. Lt, iš kurių mokesčio pajamos už aplinkos teršimą padidėjo – 296,23 tūkst. Lt, o už valstybinius gamtos išteklius sumažėjo – 146,72 tūkst. Lt.

### 13. Kitos pajamos (pastaba P21)

Informacija apie 2014 metų kitos pagrindinės veiklos kitas pajamas pateikta 8 lentelėje ir kitos veiklos pajamos ir sąnaudos 9 lentelėje (21, 22 priedai).

8 lentelė. Pagrindinės veiklos kitos pajamos

Eil. Nr.	Straipsniai	Ataskaitinis laikotarpis	Praėjęs ataskaitinis laikotarpis
1	2	3	4
<b>1.</b>	<b>Apskaičiuotos pagrindinės veiklos kitos pajamos</b>	<b>17 840,24</b>	<b>16 561,50</b>
1.1	Pajamos iš rinkliavų	2 038,67	1 815,00
1.2	Pajamos iš administracinių baudų	0,00	2,88
1.3	Pajamos iš dividendų	0,00	0,00
1.4	Pajamos iš atsargų pardavimo	0,00	1,72
1.5	Ilgalaikio materialiojo, nematerialiojo ir biologinio turto pardavimo pelnas	0,00	0,00
1.6	Suteiktų paslaugų pajamos	14 450,03	13 822,80
1.7	Kitos	1 351,53	919,10
<b>2.</b>	<b>Pervestinos į biudžetą pagrindinės veiklos kitos pajamos</b>	<b>-40,00</b>	<b>-40,00</b>
<b>3.</b>	<b>Pagrindinės veiklos kitos pajamos</b>	<b>17 800,24</b>	<b>16 521,50</b>

9 lentelė. Kitos veiklos pajamos ir sąnaudos

<b>1.</b>	<b>Kitos veiklos pajamos</b>	<b>188,64</b>	<b>185,41</b>
1.1	Pajamos iš atsargų pardavimo	0,00	112,71
1.2	Ilgalaikio materialiojo, nematerialiojo ir biologinio turto pardavimo pelnas	10,45	0,00

1.3	Nuomos pajamos	68,78	57,49
1.4	Suteiktų paslaugų, išskyrus nuomą, pajamos	0,00	0,00
1.5	Kitos	109,41	15,21
<b>2.</b>	<b>Pervestinos į biudžetą kitos veiklos pajamos</b>	<b>0,00</b>	<b>0,00</b>
<b>3.</b>	<b>Kitos veiklos sąnaudos</b>	<b>-1,85</b>	<b>0,13</b>
3.1	Sunaudotų ir parduotų atsargų savikaina	0,09	0,13
3.2	Nuostoliai iš ilgalaikio turto perleidimo	-1,86	0,00
3.3	Ilgalaikio turto nusidėvėjimo ir amortizacijos sąnaudos	0,00	0,00
3.4	Paslaugų sąnaudos	0,00	0,00
3.5	Darbo užmokesčio ir socialinio draudimo sąnaudos	0,00	0,00
3.6	Kitos veiklos sąnaudos	-0,08	-7,21
<b>4.</b>	<b>Kitos veiklos rezultatas</b>	<b>186,79</b>	<b>185,54</b>

Pagrindinės veiklos kitos pajamos 2014 metais buvo 17 840,24 tūkst. Lt, t. y. 1 278,74 tūkst. Lt daugiau negu 2013 metais, iš kurių daugiausia sudarė suteiktų paslaugų pajamos 14 450,03 tūkst. Lt (2013 metais buvo 13 822,80 tūkst. Lt). Kitos veiklos pajamos ataskaitinio laikotarpio pabaigoje sudarė 188,64 tūkst. Lt (2013 metais – 185,41 tūkst. Lt), iš kurių 109,41 tūkst. Lt sudarė kitos kitos veiklos pajamos. Nuomos pajamos sudarė 68,78 tūkst. Lt, kurios palyginus su praėjusiu ataskaitiniu laikotarpiu, padidėjo 11,29 tūkst. Lt. Kitos veiklos rezultatas, 2014 metus palyginus su 2013 metais, padidėjo 1,25 tūkst. Lt.

#### 14. Pagrindinės veiklos sąnaudos pagal segmentus

Šio aiškinamojo rašto lentelėje P2 „Informacija pagal segmentus“ (23, 24 priedai) detalizuojami savivaldybės naudojami išteklių pagal savivaldybės atliekamas funkcijas. Per 2014 metus iš viso buvo padaryta 102 803,11 tūkst. Lt pagrindinės veiklos sąnaudų, t. y. 9 456,72 tūkst. Lt. daugiau nei buvo 2013 metais.

Viešojo sektoriaus subjektų darbo užmokesčiui su socialinio draudimo įmokomis finansuoti buvo padaryta 47 210,91 tūkst. Lt sąnaudų (45,92 % nuo visų pagrindinės veiklos sąnaudų), iš kurių daugiausiai teko švietimo funkcijai – 24 490,28 tūkst. Lt (51,87 % nuo visų darbo užmokesčio ir socialinio draudimo sąnaudų) ir sveikatos apsaugos funkcijai – 10 056,08 tūkst. Lt (21,30 % nuo visų darbo užmokesčio ir socialinio draudimo sąnaudų).

Mažiausiai darbo užmokesčio sąnaudų atiteko gynybos funkcijai – 47,86 tūkst. Lt (0,10 % nuo visų darbo užmokesčio ir socialinio draudimo sąnaudų) ir būsto ir komunalinio ūkio funkcijai – 141,50 tūkst. Lt (0,30 % nuo visų darbo užmokesčio ir socialinio draudimo sąnaudų). 2014 metus palyginus su 2013 metais, darbo užmokesčio ir socialinio draudimo sąnaudos padidėjo 163,60 tūkst. Lt.

Nusidėvėjimo ir amortizacijos sąnaudos yra nepiniginis straipsnis, rodantis ilgalaikio materialiojo ir nematerialiojo turto sunaudojimą. Ataskaitinio laikotarpio pabaigoje jos sudarė 6 955,82 tūkst. Lt arba 740,07 tūkst. Lt mažiau, nei buvo 2013 metais. Šių sąnaudų didžiausia dalis tenka bendros valstybės paslaugų funkcijai, kurios sąnaudos sudarė 4 201,10 tūkst. Lt (60,40 % nuo visų nusidėvėjimo ir amortizacijos sąnaudų).

Komunalinių paslaugų ir ryšių sąnaudų daugiausiai padarė švietimo – 1 983,06 tūkst. Lt (43,44 %), sveikatos apsaugos – 831,97 tūkst. Lt (18,22 %), būsto ir komunalinio ūkio – 499,73 tūkst. Lt (10,95 %), bendros valstybės paslaugų – 432,66 tūkst. Lt (9,48 %), poilsio, kultūros ir religijos – 340,81 tūkst. Lt (7,46 %) funkcijas vykdančios viešojo sektoriaus subjektai. 2014 metus palyginus su 2013 metais, komunalinių paslaugų ir ryšių sąnaudos sumažėjo 80,42 tūkst. Lt arba 1,73 %.

Komandiruočių sąnaudų 2014 metais daugiausiai teko sveikatos apsaugos funkcijai (37,41 %) ir švietimo funkcijai (33,21 %). Palyginus su praėjusiais ataskaitiniais metais, komandiruočių sąnaudos sumažėjo 51,18 tūkst. Lt.

Transporto sąnaudos, 2014 metus palyginus su 2013 metais, padidėjo 65,77 tūkst. Lt ir ataskaitų metų pabaigoje sudarė 1 121,06 tūkst. Lt. Šių sąnaudų daugiausiai padarė sveikatos apsaugos (33,79 %) ir švietimo (29,75 %) funkcijas vykdančios viešojo sektoriaus subjektai.

Kvalifikacijos kėlimo sąnaudų daugiausiai teko švietimo (49,40 %) ir sveikatos apsaugos (21,17 %) funkcijoms. Iš viso 2014 metų pabaigoje kvalifikacijos sąnaudos buvo 48,08 tūkst. Lt, t. y. 1,31 tūkst. Lt daugiau nei buvo 2013 metais.

Daugiausiai paprastojo remonto ir eksploatacijos sąnaudų (81,03 %) turėjo bendrų valstybės paslaugų funkciją vykdančios viešojo sektoriaus subjektai. Su praėjusiu ataskaitiniu laikotarpiu palyginus ataskaitinius metus, šios sąnaudos padidėjo 9 805,71 tūkst. Lt.

Nuvertėjimo ir nurašytų sumų sąnaudos 2014 metais iš viso sudarė 261,02 tūkst. Lt, t. y. 212,27 tūkst. Lt daugiau nei buvo 2013 metais, iš jų didžiausia dalis sąnaudų tenka bendrų valstybės paslaugų funkcijai (97,75 %) vykdančioms viešojo sektoriaus subjektams. Tai nepiniginis straipsnis, rodantis ilgalaikio turto, atsargų ir gautinų sumų nuvertėjimą ir nurašymą per 2014 metus.

Sunaudotų ir parduotų atsargų savikaina 2014 metų pabaigoje sudarė 4 166,46 tūkst. Lt, t. y. 511,07 tūkst. Lt daugiau, nei buvo 2013 metų pabaigoje. Daugiausia ataskaitiniais metais šių sąnaudų patyrė švietimo (50,84 %) ir sveikatos apsaugos (26,91 %) funkcijas vykdančios viešojo sektoriaus subjektai.

Socialinių išmokų sąnaudos padarytos tik socialinės apsaugos funkcijai vykdyti ir tai sudarė 17 808,96 tūkst. Lt. 2014 metus palyginus su 2013 metais, šios sąnaudos sumažėjo 1 715,87 tūkst. Lt arba 8,79 %.

Nuomos sąnaudų turėjo tik sveikatos apsaugos funkciją vykdančios viešojo sektoriaus subjektai. Nuomos sąnaudos 2014 metais sudarė 2,50 tūkst. Lt, kurių patirta 2,20 tūkst. Lt daugiau negu buvo 2013 metais.

Finansavimo sąnaudos 2014 metais sudarė 4 453,28 tūkst. Lt arba 4,33 % nuo visų pagrindinės veiklos sąnaudų. Daugiausiai finansavimo sąnaudų atiteko aplinkos apsaugos funkcijai – 44,05 %.

Kitų paslaugų sąnaudų 2014 metais daugiausiai padarė ekonomikos (37,00 %) ir švietimo (26,66 %) funkcijas vykdančios viešojo sektoriaus subjektai. 2014 metais kitų paslaugų sąnaudos sudarė 3 106,34 tūkst. Lt, t. y. 160,11 tūkst. Lt daugiau nei buvo jų patirta 2013 metais.

Kitos sąnaudos 2014 metais sudarė 366,86 tūkst. Lt arba 237,29 tūkst. Lt didesnės nei buvo 2013 metais.

Šiose ataskaitose sąnaudos parodytos taikant kaupimo principą, o biudžeto vykdymo ataskaitose išlaidos rodomos taikant pinigų principą. Dalis sąnaudų yra finansuojamos ne iš valstybės, o iš kitų biudžetų, todėl sąnaudos finansinėse ataskaitose yra didesnės negu biudžeto vykdymo ataskaitose parodytos atitinkamos išlaidos.

## 15. Kitos veiklos rezultatas

Savivaldybės kitos veiklos rezultatas ataskaitinio laikotarpio pabaigoje sudarė 186,79 tūkst. Lt, arba 1,25 tūkst. Lt didesnis nei buvo praėjusio ataskaitinio laikotarpio pabaigoje.

## 16. Finansinės ir investicinės veiklos rezultatas (pastaba P23)

Informacija apie finansinės ir investicinės veiklos pajamas ir sąnaudas pateikta 10 lentelėje (25 priedas).

10 lentelė. Finansinės ir investicinės veiklos pajamos ir sąnaudos

Eil. Nr.	Straipsniai	Ataskaitinis laikotarpis	Praėjęs ataskaitinis laikotarpis
1	2	3	4
<b>1.</b>	<b>Finansinės ir investicinės veiklos pajamos</b>	<b>14,09</b>	<b>17,81</b>
1.1	Pelnas dėl valiutos kurso pasikeitimo	0,51	0,00
1.2	Baudų ir delspinigių pajamos	2,48	1,27
1.3	Palūkanų pajamos	8,82	11,42
1.4	Dividendai	0,00	0,00
1.5	Kitos finansinės ir investicinės veiklos pajamos	2,28	5,12

1.6	Pervestinos finansinės ir investicinės veiklos pajamos	0,00	0,00
<b>2.</b>	<b>Finansinės ir investicinės veiklos sąnaudos</b>	<b>-381,60</b>	<b>-388,82</b>
2.1	Nuostolis dėl valiutos kurso pasikeitimo	0,00	-0,24
2.2	Baudų ir delspinigių sąnaudos	-30,43	-14,61
2.3	Palūkanų sąnaudos	-351,17	-373,96
2.4	Kitos finansinės ir investicinės veiklos sąnaudos	0,00	0,00
<b>3.</b>	<b>Finansinės ir investicinės veiklos rezultatas (1–2)</b>	<b>-367,51</b>	<b>-371,01</b>

Savivaldybės finansinės ir investicinės veiklos pajamos 2014 metais sudarė 14,09 tūkst. Lt, sąnaudos – 381,60 tūkst. Lt, nuostolis – 367,51 tūkst. Lt. Tokiam rezultatui didelę įtaką turėjo palūkanų sąnaudos dėl ilgalaikių paskolų dengimo, kurios 2014 metais siekė 351,17 tūkst. Lt (92,03 %), t. y. 22,79 tūkst. Lt mažiau nei buvo jų padaryta 2013 metais.

Informacija apie įsipareigojimų dalį nacionaline ir užsienio valiutomis pateikta 11 lentelėje (26 priedas).

**11 lentelė. Informacija apie įsipareigojimų dalį (įskaitant finansinės nuomos (lizingo) įsipareigojimus) nacionaline ir užsienio valiutomis**

Eil. Nr.	Įsipareigojimų dalis valiuta	Balansinė vertė ataskaitinio laikotarpio pradžioje	Balansinė vertė ataskaitinio laikotarpio pabaigoje
1	2	3	4
1.	Nacionaline valiuta	29 375,55	27 292,41
2.	Eurais	0,00	0,00
3.	JAV doleriais	0,00	0,00
4.	Kitomis	77,63	0,00
<b>5.</b>	<b>Iš viso</b>	<b>29 453,18</b>	<b>27 292,41</b>

### 17. Apskaitos politikos keitimo ir esminių apskaitos klaidų taisymo įtaka (pastaba P01)

Apskaitos politikos keitimo ir esminių apskaitos klaidų taisymo įtaka 2014 metų pabaigoje siekė 7 978,00 tūkst. Lt, 2013 metais buvo 3 023,84 tūkst. Lt. Tai savivaldybės administracijos 2014 m. finansinių ataskaitų rinkinio ataskaitoje „Finansavimo sumų pagal šaltinį, tikslinę paskirtį ir jų pokyčiai per ataskaitinį laikotarpį“ finansavimo sumų pergrupavimo stulpelyje iš savivaldybės biudžeto panaudoto finansavimo atstatymas dėl nekilnojamojo kultūros vertybių nusidėvėjimo. Tai esminė suma, todėl buvo taisoma per esminių apskaitos klaidų taisymo įtaką.

### 18. Pinigų srautų ataskaita

Pagrindinės veiklos pinigų srautai ataskaitinį laikotarpį sudarė 787,88 tūkst. Lt (praėjusį ataskaitinį laikotarpį buvo -47,57 tūkst. Lt). Įplaukos per ataskaitinį laikotarpį siekė 86 187,29 tūkst. Lt arba 2 285,35 tūkst. Lt didesnės, negu buvo praėjusį ataskaitinį laikotarpį. Finansavimo sumos kitoms išlaidoms 2014 metais sudarė 44 251,20 tūkst. Lt, iš kurių 42 280,52 tūkst. Lt iš valstybės biudžeto. Iš mokesčių gautos įplaukos 2014 metais sudarė 26 642,29 tūkst. Lt, t. y. 4 286,29 tūkst. Lt didesnės nei buvo gautos 2013 metais.

Pervestos lėšos 2014 metais buvo 4 215,11 tūkst. Lt, arba 18,05 % didesnės negu 2013 metais.

Išmokos per ataskaitinį laikotarpį siekė 81 184,30 tūkst. Lt arba 805,27 tūkst. Lt didesnės, nei buvo praėjusį ataskaitinį laikotarpį. Didžiausia išmokų dalis per 2014 metus atiteko švietimo funkcijai, kuri sudarė 30 327,98 tūkst. Lt (37,36 % nuo visų išmokų) ir socialinės apsaugos funkcijai – 23 693,08 tūkst. Lt (29,18 % nuo visų išmokų). Mažiausia dalis atiteko gynybos funkcijai, kuri 2014 metais buvo 59,44 tūkst. Lt (0,07 % nuo visų išmokų).

Investicinės veiklos pinigų srautai 2014 metais sudarė 9 319,50 tūkst. Lt, t. y. 5 262,79 tūkst. Lt daugiau, negu buvo 2013 metais.

Finansinės veiklos pinigų srautai ataskaitinį laikotarpį sudarė 8 324,88 tūkst. Lt, praėjusį ataskaitinį laikotarpį buvo 5 596,93 tūkst. Lt didesni. Įplaukos iš gautų paskolų 2014 metais sudarė 4 251,78 tūkst. Lt, 2013 metais – 3 507,47 tūkst. Lt, gautų paskolų grąžinimas 2014 metais siekė

3 869,98 tūkst. Lt, o 2013 metais – 1 817,29 tūkst. Lt. Finansinės nuomos (lizingo) įsipareigojimų apmokėjimas ataskaitiniais metais sudarė 32,20 tūkst. Lt, arba 41,84 % mažiau nei buvo praėjusį ataskaitinį laikotarpį. Gautos finansavimo sumos ilgalaikiam turtui įsigyti 2014 metais buvo 8 084,06 tūkst. Lt, t. y. 4 216,90 tūkst. Lt mažesnės nei buvo 2013 metais.

2014 metų pradžią palyginus su 2014 metų pabaiga, pinigų ir pinigų ekvivalentų sumažėjimas sudarė 206,23 tūkst. Lt (2013 metais palyginus pradžią su pabaiga buvo pinigų sumažėjimas 708,20 tūkst. Lt).

#### **19. Kontroliuojamų viešųjų įstaigų jungtinė finansinės būklės ataskaita (balansas)**

Ilgalaikis turtas paskutinę ataskaitinio laikotarpio dieną buvo 61 958,25 tūkst. Lt, t. y. 5 322,03 tūkst. Lt didesnis negu buvo paskutinę praėjusio ataskaitinio laikotarpio dieną. Didžiausią dalį – 61 480,13 tūkst. Lt sudarė materialusis turtas. Kitas trumpalaikis turtas 2014 metų pabaigoje buvo 27 198,18 tūkst. Lt, t. y. 3 310,80 tūkst. Lt didesnis negu 2013 metų pabaigoje. Didžiausią dalį ataskaitinio laikotarpio pabaigoje iš kito trumpalaikio turto sudarė kitos per vienus metus gautinos sumos – 95,13 % (praėjusio ataskaitinio laikotarpio pabaigoje jos sudarė 96,45 %). Pinigai ir pinigų ekvivalentai sudarė 4,29 % – 2014 metais ir 2,46 % – 2013 metais.

Iš viso turto paskutinę ataskaitinio laikotarpio dieną buvo 89 156,43 tūkst. Lt, t. y. 8 632,83 tūkst. Lt daugiau negu jo buvo paskutinę praėjusio ataskaitinio laikotarpio dieną.

Nuosavas kapitalas 2014 metų pabaigoje sudarė 2 192,15 tūkst. Lt, o 2013 metų pabaigoje buvo 2 160,30 tūkst. Lt, iš kurių įstatinis kapitalas sudarė 246,77 tūkst. Lt (2013 metais buvo 245,27 tūkst. Lt), rezervai 2014 metų pabaigoje buvo 0,00 tūkst. Lt, kai 2013 metais jie siekė 254,00 tūkst. Lt. Nepaskirstytas pelnas 2014 metais buvo 1 945,38 tūkst. Lt (iš kurių 320,99 tūkst. Lt ataskaitinių metų pelnas ir 1 624,39 tūkst. Lt ankstesnių metų pelnas), 2013 metais buvo pelnas 1 661,02 tūkst. Lt.

Dotacijos ir subsidijos paskutinę ataskaitinio laikotarpio dieną buvo 66 743,70 tūkst. Lt, t. y. didesnės 4 318,29 tūkst. Lt negu buvo paskutinę praėjusio ataskaitinio laikotarpio dieną.

Kiti įsipareigojimai 2014 metų pabaigoje sudarė 20 220,58 tūkst. Lt (iš kurių 12 090,97 tūkst. Lt per vienerius metus mokėtinos sumos ir trumpalaikiai įsipareigojimai).

Iš viso nuosavo kapitalo ir įsipareigojimų paskutinę ataskaitinio laikotarpio dieną buvo 89 156,43 tūkst. Lt, t. y. 8 632,83 tūkst. Lt daugiau negu jo buvo paskutinę praėjusio ataskaitinio laikotarpio dieną (27 priedas).

#### **20. Kontroliuojamų akcinių ir uždaryjū akcinių bendrovių jungtinė finansinės būklės ataskaita (balansas)**

Ilgalaikis turtas paskutinę ataskaitinio laikotarpio dieną buvo 168 408,72 tūkst. Lt, t. y. 23 440,27 tūkst. Lt didesnis negu buvo paskutinę praėjusio ataskaitinio laikotarpio dieną. Didžiausią dalį 2014 metais – 168 346,27 tūkst. Lt sudarė materialusis turtas, kai 2013 metais jo buvo 144 922,84 tūkst. Lt.

Kito trumpalaikio turto 2014 metų pabaigoje buvo 8 229,70 tūkst. Lt, t. y. 4 340,59 tūkst. Lt mažiau, negu jo buvo 2013 metų pabaigoje. Didžiausią dalį ataskaitinio laikotarpio pabaigoje iš kito trumpalaikio turto sudarė pinigai ir pinigų ekvivalentai – 4 209,77 tūkst. Lt (51,15 %) ir kitos per vienus metus gautinos sumos – 2 930,82 tūkst. Lt (35,61 %), praėjusio laikotarpio pabaigoje jos sudarė 34,45 %.

Iš viso turto paskutinę ataskaitinio laikotarpio dieną buvo 176 638,42 tūkst. Lt, t. y. 19 099,68 tūkst. Lt daugiau, negu jo buvo paskutinę praėjusio ataskaitinio laikotarpio dieną.

Nuosavas kapitalas 2014 metų pabaigoje sudarė 34 966,55 tūkst. Lt, 2013 metų pabaigoje siekė 28 801,55 tūkst. Lt, iš kurių įstatinis kapitalas sudarė 37 217,80 tūkst. Lt (2014 metais) ir 37 487,28 tūkst. Lt (2013 metais). Perkainojimo rezervas (rezultatai) ataskaitiniais metais siekė 736,84 tūkst. Lt, kai 2013 metais jo buvo 304,67 tūkst. Lt, rezervai 2014 metais – 188,39 tūkst. Lt ir 2013 metais – 188,39 tūkst. Lt. Nepaskirstyti nuostoliai 2014 metais buvo 3 176,48 tūkst. Lt (iš kurių 6 510,52 tūkst. Lt ataskaitinių metų pelnas ir 9 687,00 tūkst. Lt ankstesnių metų nuostolis), 2013 metais nepaskirstyti nuostoliai siekė – 9 178,79 tūkst. Lt.

Dotacijos ir subsidijos paskutinę ataskaitinio laikotarpio dieną sudarė 117 101,14 tūkst. Lt, t. y. 4 629,40 tūkst. Lt didesnės, negu buvo paskutinę praėjusio ataskaitinio laikotarpio dieną.

Įsipareigojimų viešojo sektoriaus subjektams 2014 metų pabaigoje nebuvo, kai 2013 metų pabaigoje jie siekė 51,08 tūkst. Lt.

Kiti įsipareigojimai 2014 metų pabaigoje sudarė 24 570,73 tūkst. Lt, iš jų 13 102,54 tūkst. Lt po vienerių metų mokėtinos sumos ir trumpalaikiai įsipareigojimai. 2013 metų pabaigoje kiti įsipareigojimai buvo 16 214,37 tūkst. Lt, iš kurių 8 994,68 tūkst. Lt atitenka per vienerius metus mokėtinoms sumoms ir trumpalaikiams įsipareigojimams.

Iš viso nuosavo kapitalo ir įsipareigojimų paskutinę ataskaitinio laikotarpio dieną buvo 176 638,42 tūkst. Lt, t. y. 19 099,68 tūkst. Lt daugiau, negu jo buvo paskutinę praėjusio ataskaitinio laikotarpio dieną (28 priedas).

#### PRIDEDAMA:

1. Nematerialiojo turto balansinės vertės pasikeitimas per ataskaitinį laikotarpį (1, 2 priedai), 2 lapai;
2. Ilgalaikio materialiojo turto balansinės vertės pasikeitimas per ataskaitinį laikotarpį (3, 4, 5, priedai), 8 lapai;
3. Valstybei nuosavybės teise priklausančio, savivaldybės patikėjimo teise valdomo ilgalaikio materialiojo turto balansinė vertė laikotarpio pabaigoje (6 priedas), 2 lapai;
4. Po vienerių metų gautinos sumos pagal grąžinimo laikotarpius ir jų einamųjų metų dalis (7 priedas), 1 lapas;
5. Atsargų vertė pagal grupes (8 priedas), 1 lapas;
6. Valstybei nuosavybės teise priklausančių, savivaldybės patikėjimo teise valdomų atsargų balansinė vertė laikotarpio pabaigoje (9 priedas), 1 lapas;
7. Informacija apie išankstinius apmokėjimus (10 priedas), 1 lapas;
8. Informacija apie per vienerius metus gautinas sumas (11 priedas), 1 lapas;
9. Finansavimo sumos pagal šaltinį, tikslinę paskirtį ir jų pokyčiai per ataskaitinį laikotarpį (12 priedas), 2 lapai;
10. Finansinių įsipareigojimų pokytis per ataskaitinį laikotarpį (13 priedas), 2 lapai;
11. Finansinės nuomos paslaugos gavėjo įsipareigojimai pagal laikotarpius (14 priedas), 1 lapas;
12. Ilgalaikės finansinės nuomos įsipareigojimai ir jų einamųjų metų dalis (15 priedas), 1 lapas;
13. Informacija apie paskolų įvykdymo terminus ir palūkanų normas (16 priedas), 1 lapas;
14. Gautos paskolos ir išleisti ne nuosavybės vertybiniai popieriai pagal grąžinimo ir išpirkimo laikotarpius paskutinę ataskaitinio laikotarpio dieną (17 priedas), 1 lapas;
15. Suteiktos garantijos dėl paskolų (18 priedas), 1 lapas;
16. Informacija apie kai kurias trumpalaikes mokėtinas sumas (19 priedas), 1 lapas;
17. Mokesčių sumos pagal atskirą mokesčių grynąją vertę (20 priedas), 1 lapas;
18. Pagrindinės veiklos kitos pajamos (21 priedas), 1 lapas;
19. Kitos veiklos pajamos ir sąnaudos (22 priedas), 1 lapas;
20. Ataskaitinio laikotarpio informacija pagal veiklos segmentus (23 priedas), 2 lapai;
21. Praėjusio ataskaitinio laikotarpio informacija pagal veiklos segmentus (24 priedas), 2 lapai;
22. Finansinės ir investicinės veiklos pajamos ir sąnaudos (25 priedas), 1 lapas;
23. Informacija apie įsipareigojimų dalį (įskaitant finansinės nuomos (lizingo) įsipareigojimus) nacionaline ir užsienio valiutomis (26 priedas), 1 lapas;
24. Kontroluojamų viešųjų įstaigų jungtinė finansinės būklės ataskaita (balansas) (27 priedas), 1 lapas;
25. Kontroluojamų akcinių ir uždarytųjų akcinių bendrovių jungtinė finansinės būklės ataskaita (balansas) (28 priedas), 1 lapas;
26. Buhalterinė pažyma Nr. 1 „Dėl konsoliduotųjų finansinių ataskaitų rinkiniui nustatyto reikšmingumo kriterijaus“ (29 priedas), 1 lapas;
27. Bendra konsoliduotųjų ataskaitų korektiškumo tikrinimo ataskaita (K-KKK-A-KK) (30 priedas), 3 lapai;

28. Konsolidavimo kontrolės bendroji ataskaita (detali) metinė (K-KBA-B-KK-M) (31 priedas),  
2 lapai;  
29. Konsolidavimo įrašų registras (K-PKA-D-KK) (32 priedas), 2 lapai.

Administracijos direktorė



Erika Kižienė

Pakruojo r. savivaldybės administracijos  
Finansų skyriaus  
vyriausioji specialistė

**Rasa Stalionienė**



P3 Nematerialioji turto BALANSINĖS VERTĖS PASIKEITIMAS PER ATASKAITINĮ LAIKOTARPĮ  
 NEMATERIALIOJO TURTO BALANSINĖS VERTĖS PASIKEITIMAS PER ATASKAITINĮ LAIKOTARPĮ

Eil. Nr.	Straipsniai	Pitros darbai	Programinė įranga ir jos licencijos	Kitas nematerialioji turto		Kitas nematerialioji turto		Nebaigti projektai ir išankstiniai apmokėjimai	Nebaigti projektai ir išankstiniai apmokėjimai	Pretilias	Iš viso
				Patentai ir kitos licencijos (išskyrus nurodytus 4 straipsnyje)	Literatūros, mokslo ir meno kūriniai	Literatūros, mokslo ir meno kūriniai	Kitas nematerialioji turto				
1	2	3	4	5	6	7	8	9	10	11	
1	Įsigijimo ar pasigaminimo sąvokimas ataskaitinio laikotarpio pradžioje		956,69			2.638,48	477,88				4.073,05
2	Įsigijimo per ataskaitinį laikotarpį		95,86			18,64	22,71				137,21
2.1	Pikto turto įsigijimo sąvokimas		95,86			18,64	22,71				137,21
2.2	Neįsigijusiai gautu turto įsigijimo sąvokimas		0,00			0,00					0,00
3	Perdovos, perdovos ir nurašymo turto suma per ataskaitinį laikotarpį		-5,84			-28,04					-33,88
3.1	Perdovos										
3.2	Perdovos		-0,55			-28,04					-0,55
3.3	Nurašymo		-5,29								-33,34
4	Pergrupavimai (+/-)					1.421,02	-406,49				1.014,54
5	Įsigijimo ar pasigaminimo sąvokimas kitų konsolidavimo pokyčių ar pasigaminimo sąvokimas ataskaitinio laikotarpio pabaigoje (1+2,3+/-4+/-5)		1.046,71			4.050,10	94,10				5.190,91
6	Sukurta amortizacijos suma ataskaitinio laikotarpio pradžioje	X	-741,20		X	-2.062,72	X	X			-2.803,92
7	Neįsigijusiai gautu turto sukaupta amortizacijos suma*	X	0,00		X		X	X			0,00
8	Apaikvota amortizacija per ataskaitinį laikotarpį	X	-183,22		X	-374,89	X	X			-558,10
9	Sukaupta pardovos, perdovos ir nurašymo turto amortizacijos suma	X	5,64		X	28,04	X	X			33,88
10.1	Perdovos	X			X		X	X			
10.2	Perdovos	X	0,55		X		X	X			0,55
10.3	Nurašymo	X	5,29		X	28,04	X	X			33,33
11	Pergrupavimai (+/-)	X			X		X	X			
12	Sukauptos amortizacijos sumų kitų konsolidavimo pokyčiai	X			X		X	X			
13	Sukaupta amortizacijos suma ataskaitinio laikotarpio pabaigoje (7+8+9,10+/-11+/-12)	X	-916,57		X	-2.499,57	X	X			-3.328,15
14	Nuvertėjimo suma ataskaitinio laikotarpio pradžioje										
15	Neįsigijusiai gautu turto sukaupta nuvertėjimo suma*										
16	Apaikvota nuvertėjimo suma per ataskaitinį laikotarpį										
17	Pasiekta nuvertėjimo suma per ataskaitinį laikotarpį										
18	Sukaupta pardovos, perdovos ir nurašymo turto nuvertėjimo suma										
18.1	Perdovos										
18.2	Perdovos										
18.3	Nurašymo										
19	Pergrupavimai (+/-)										
20	Nuvertėjimo sumų kitų konsolidavimo pokyčiai										
21	Nuvertėjimo suma ataskaitinio laikotarpio pabaigoje (14+15+16-17-18+/-19+/-20)										
22	Nematerialiojo turto likutis vertė ataskaitinio laikotarpio pabaigoje (6-13-21)		126,13			1.640,53	94,10				1.862,76
23	Nematerialiojo turto likutis vertė ataskaitinio laikotarpio pradžioje (1-2,14)		215,50			575,75	477,88				1.269,13

X pažymėti ataskaitos laukai nepildomi.  
 \* Kitu subjekto sukauptu turto nuvertėjimo arto nuvertėjimo suma iki perils vsmo.

Patvirtinta  
ID -2147475806  
D/L 2015-05-26 08:54:29

Nematerialiojo turto, kurio naudingo tarnavimo laikas neribotas, balansinė vertė:

Ataskaitinis laikotarpis	Praėjęs ataskaitinis laikotarpis

Nematerialiojo turto, kuris yra visiškai amortizuotas, tačiau vis dar naudojamas veikloje, įsigijimo ar pasigaminimo savikainą sudaro:

Ataskaitinis laikotarpis	Praėjęs ataskaitinis laikotarpis
74,74	36,76

Nematerialiojo turto, kurio kontrolę riboja sutartys ar teisės aktai, likutinė vertė yra:

Ataskaitinis laikotarpis	Praėjęs ataskaitinis laikotarpis

Nematerialiojo turto, užstatyto kaip įsipareigojimų įvykdymo garantija, likutinė vertė yra:

Ataskaitinis laikotarpis	Praėjęs ataskaitinis laikotarpis

Nebenaudojamo veikloje nematerialiojo turto likutinę vertę sudaro :

Ataskaitinis laikotarpis	Praėjęs ataskaitinis laikotarpis

Naujo nematerialiojo turto, įsigyto perduoti, balansinė vertė pagal turto grupes:

Eil. Nr.	Nematerialiojo turto grupės	Balansinė vertė	
		Ataskaitinis laikotarpis	Praėjęs ataskaitinis laikotarpis
1	2	3	4
1	Plėtros darbai		
2	Programinė įranga ir jos licencijos		
3	Patentai ir kitos licencijos (išskyrus nurodytus 2 punkte)		
4	Literatūros, mokslo ir meno kūriniai		
5	Nebaigti projektai		
6	Kitas nematerialusis turtas		
7	<b>IŠ viso</b>	0,00	

Per ataskaitinį laikotarpį patikėjimo teise perduoto kitiems subjektams turto likutinė vertė atidavimo momentu buvo:

Ataskaitinis laikotarpis	Praėjęs ataskaitinis laikotarpis

Nematerialiojo turto tyrimų išlaidų suma, pripažintą ataskaitinio laikotarpio sąnaudomis, sudaro:

Ataskaitinis laikotarpis	Praėjęs ataskaitinis laikotarpis

## P4 Ilgalaikis materialusis turtas

## ILGALAIKIO MATERIALIOJO TURTO BALANSINĖS VERTĖS PASIKEITIMAS PER ATASKAITINĮ LAIKOTARPĮ

Eil. Nr.	Straipsniai	Žemė	Pastatai		Infrastruktūros ir kiti statiniai
			Gyvenamieji	Kiti	
1	2	3	4	5	6
1	Išgijimo ar pasigaminimo savikaina ataskaitinio laikotarpio pradžioje	23,26	13.374,16	63.822,00	168.727,66
2	Išgijimai per ataskaitinį laikotarpį (2.1+2.2)		227,35	0,00	21,29
2.1	Pirkio turto įsigijimo savikaina		227,03		21,29
2.2	Neatlyginimai gauto turto įsigijimo savikaina		0,33	0,00	0,00
3	Parduoto, perduoto ir nurašyto turto suma per ataskaitinį laikotarpį (3.1+3.2+3.3)		-92,18	-6,91	-1,79
3.1	Parduoto		-7,18		
3.2	Perduoto		0,00	-6,91	0,00
3.3	Nurašyto		-85,00		-1,79
4	Pergrupavimai (+/-)		76,32	2.798,24	3.648,79
5	Išgijimo ar pasigaminimo savikainos kiti konsolidavimo pokyčiai				
6	Išgijimo ar pasigaminimo savikaina ataskaitinio laikotarpio pabaigoje (1+2-3+4+/-5)	23,26	13.585,65	66.613,33	172.395,96
7	Sukaupta nusidėvėjimo suma ataskaitinio laikotarpio pradžioje	X	-2.114,52	-24.086,00	-117.158,27
8	Neatlyginimai gauto turto sukaupto nusidėvėjimo suma*	X	0,00	0,00	0,00
9	Apkaičiuota nusidėvėjimo suma per ataskaitinį laikotarpį	X	-340,11	-877,80	-3.487,61
10	Sukaupta parduoto, perduoto ir nurašyto turto nusidėvėjimo suma (10.1+10.2+10.3)	X	23,80	6,91	1,79
10.1	Parduoto	X	2,73		
10.2	Perduoto	X	0,00	6,91	0,00
10.3	Nurašyto	X	21,07		1,79
11	Pergrupavimai (+/-)	X		0,51	-0,51
12	Sukaupti nusidėvėjimo sumos kiti konsolidavimo pokyčiai	X			
13	Sukaupta nusidėvėjimo suma ataskaitinio laikotarpio pabaigoje (7+8+9-10+/-11 +/-12)	X	-2.430,83	-24.956,40	-120.644,60
14	Nuvertėjimo suma ataskaitinio laikotarpio pradžioje	X			
15	Neatlyginimai gauto turto sukaupto nuvertėjimo suma*	X			
16	Apkaičiuota nuvertėjimo suma per ataskaitinį laikotarpį	X			
17	Panaikinta nuvertėjimo suma per ataskaitinį laikotarpį	X			
18	Sukaupta parduoto, perduoto ir nurašyto turto nuvertėjimo suma (18.1+18.2+18.3)	X			
18.1	Parduoto	X			
18.2	Perduoto	X			
18.3	Nurašyto	X			
19	Pergrupavimai (+/-)	X			
20	Nuvertėjimo sumos kiti konsolidavimo pokyčiai	X			
21	Nuvertėjimo suma ataskaitinio laikotarpio pabaigoje (14+15+16-17-18+/-19+/-20)	X			
22	Tikroji vertė ataskaitinio laikotarpio pradžioje	-5,32	X	X	X
23	Neatlyginimai gauto turto il kito subjekto sukauptos tikrosios vertės pokytis		X	X	X
24	Tikrosios vertės pasikeitimo per ataskaitinį laikotarpį suma (+/-)	1,06	X	X	X
25	Parduoto, perduoto ir nurašyto turto tikrosios vertės suma (25.1+25.2+25.3)		X	X	X
25.1	Parduoto		X	X	X
25.2	Perduoto		X	X	X
25.3	Nurašyto		X	X	X
26	Pergrupavimai (+/-)		X	X	X
27	Tikrosios vertės kiti konsolidavimo pokyčiai		X	X	X
28	Tikroji vertė ataskaitinio laikotarpio pabaigoje (22+23+/-24+/-25+/-26+/-27)	-4,26	X	X	X
29	Ilgalaikio materialiojo turto likutinė vertė ataskaitinio laikotarpio pabaigoje (6-13-21+28)	19,00	11.154,82	41.656,94	51.751,36
30	Ilgalaikio materialiojo turto likutinė vertė ataskaitinio laikotarpio pradžioje (1-7-14+22)	17,94	11.259,64	39.736,00	51.569,39

X pažymėti ataskaitos laukai nepildomi.

\* Kito subjekto sukaupto turto nusidėvėjimo arba nuvertėjimo suma iki perdavimo.

## P4 Ilgalaikis materialusis turtas

Eil. Nr.	Stripsniai	Nekilnojamosios kultūros vertybės	Mašinos ir įrenginiai	Transporto priemonės	Kilnojamosios kultūros vertybės
1	2	7	8	9	10
1	Įsigijimo ar pasigaminimo savikaina ataskaitinio laikotarpio pradžioje	11.152,08	8.812,01	3.907,70	
2	Įsigijimai per ataskaitinį laikotarpį (2.1+2.2)		253,91	383,65	
2.1	Pirkto turto įsigijimo savikaina		185,11	258,80	
2.2	Neatlygintinai gauto turto įsigijimo savikaina		68,80	124,85	
3	Parduoto, perduoto ir nurašyto turto suma per ataskaitinį laikotarpį (3.1+3.2+3.3)		-60,66	-53,10	
3.1	Parduoto			-18,34	
3.2	Perduoto		-39,52	0,00	
3.3	Nurašyto		-21,13	-34,76	
4	Pergrupavimai (+/-)	-9.677,22	47,14	0,00	
5	Įsigijimo ar pasigaminimo savikainos kiti konsolidavimo pokyčiai				
6	Įsigijimo ar pasigaminimo savikaina ataskaitinio laikotarpio pabaigoje (1+2-3+/-4+/-5)	1.474,87	9.052,41	4.238,24	
7	Suakaupta nusidevėjimo suma ataskaitinio laikotarpio pradžioje	-1.425,98	-5.994,52	-3.374,94	
8	Neatlygintinai gauto turto suakaupta nusidevėjimo suma*		-68,79	0,00	
9	Apskaičiuota nusidevėjimo suma per ataskaitinį laikotarpį		-886,21	-206,46	
10	Suakaupta parduoto, perduoto ir nurašyto turto nusidevėjimo suma (10.1+10.2+10.3)		44,60	53,10	
10.1	Parduoto			18,34	
10.2	Perduoto		24,13	0,00	
10.3	Nurašyto		20,47	34,76	
11	Pergrupavimai (+/-)	1.425,98	-3,31		
12	Suakaupti nusidevėjimo sumos kiti konsolidavimo pokyčiai				
13	Suakaupta nusidevėjimo suma ataskaitinio laikotarpio pabaigoje (7+8+9-10+/-11+/-12)		-6.908,23	-3.528,30	
14	Nuvertėjimo suma ataskaitinio laikotarpio pradžioje		-4,63		
15	Neatlygintinai gauto turto suakaupta nuvertėjimo suma*				
16	Apskaičiuota nuvertėjimo suma per ataskaitinį laikotarpį				
17	Panaikinta nuvertėjimo suma per ataskaitinį laikotarpį		4,63		
18	Suakaupta parduoto, perduoto ir nurašyto turto nuvertėjimo suma (18.1+18.2+18.3)				
18.1	Parduoto				
18.2	Perduoto				
18.3	Nurašyto				
19	Pergrupavimai (+/-)				
20	Nuvertėjimo sumos kiti konsolidavimo pokyčiai				
21	Nuvertėjimo suma ataskaitinio laikotarpio pabaigoje (14+15+16-17-18+/-19+/-20)		0,00		
22	Tikrosi vertė ataskaitinio laikotarpio pradžioje		X	X	
23	Neatlygintinai gauto turto iš kito subjekto sukauptos tikrosios vertės pokytis		X	X	
24	Tikrosios vertės pasikeitimo per ataskaitinį laikotarpį suma (+/-)	20.907,82	X	X	
25	Parduoto, perduoto ir nurašyto turto tikrosios vertės suma (25.1+25.2+25.3)		X	X	
25.1	Parduoto		X	X	
25.2	Perduoto		X	X	
25.3	Nurašyto		X	X	
26	Pergrupavimai (+/-)		X	X	
27	Tikrosios vertės kiti konsolidavimo pokyčiai		X	X	
28	Tikrosi vertė ataskaitinio laikotarpio pabaigoje (22+23+/-24+/-25+/-26+/-27)	20.907,82	X	X	
29	Ilgalaikio materialiojo turto likutinė vertė ataskaitinio laikotarpio pabaigoje (6-13-21+28)	22.382,69	2.144,18	709,94	
30	Ilgalaikio materialiojo turto likutinė vertė ataskaitinio laikotarpio pradžioje (1-7-14+22)	9.726,11	2.812,87	532,75	

## P4 Ilgalaikis materialusis turtas

Eil. Nr.	Straipsniai	Baldai ir biuro įranga	Kitas ilgalaikis materialusis turtas		Nebaigta statyba
			Kitos vertybės	Kitas ilgalaikis materialusis turtas	
1	2	11	12	13	14
1	Įsigijimo ar pasigaminimo savikaina ataskaitinio laikotarpio pradžioje	5.180,56		2.697,84	38.305,55
2	Įsigijimai per ataskaitinį laikotarpį (2.1+2.2)	433,45		146,28	6.881,81
2.1	Pirkto turto įsigijimo savikaina	329,32		78,57	6.881,81
2.2	Neatlygintinai gauto turto įsigijimo savikaina	104,12		67,71	0,00
3	Parduoto, perduoto ir nurašyto turto suma per ataskaitinį laikotarpį (3.1+3.2+3.3)	-119,51		-4,28	-185,04
3.1	Parduoto				
3.2	Perduoto	0,00		0,00	0,00
3.3	Nurašyto	-119,51		-4,28	-185,04
4	Pergrupavimai (+/-)	-26,92		-19,11	-17.391,05
5	Įsigijimo ar pasigaminimo savikainos kiti konsolidavimo pokyčiai				
6	Įsigijimo ar pasigaminimo savikaina ataskaitinio laikotarpio pabaigoje (1+2-3+/-4+/-5)	5.467,57		2.820,73	27.611,27
7	Sukaupta nusidėvėjimo suma ataskaitinio laikotarpio pradžioje	-3.660,11	X	-1.193,18	X
8	Neatlygintinai gauto turto sukaupta nusidėvėjimo suma*	-17,15	X	0,00	X
9	Apskaičiuota nusidėvėjimo suma per ataskaitinį laikotarpį	-471,84	X	-127,68	X
10	Sukaupta parduoto, perduoto ir nurašyto turto nusidėvėjimo suma (10.1+10.2+10.3)	23,28	X	4,28	X
10.1	Parduoto		X		X
10.2	Perduoto	0,00	X	0,00	X
10.3	Nurašyto	23,28	X	4,28	X
11	Pergrupavimai (+/-)	96,64	X	2,90	X
12	Sukaupti nusidėvėjimo sumos kiti konsolidavimo pokyčiai		X		X
13	Sukaupta nusidėvėjimo suma ataskaitinio laikotarpio pabaigoje (7+8+9-10+/-11+/-12)	-4.029,18	X	-1.313,69	X
14	Nuvertėjimo suma ataskaitinio laikotarpio pradžioje	-11,69	X		
15	Neatlygintinai gauto turto sukaupta nuvertėjimo suma*		X		
16	Apskaičiuota nuvertėjimo suma per ataskaitinį laikotarpį		X		
17	Panaikinta nuvertėjimo suma per ataskaitinį laikotarpį	11,69	X		
18	Sukaupta parduoto, perduoto ir nurašyto turto nuvertėjimo suma (18.1+18.2+18.3)		X		
18.1	Parduoto		X		
18.2	Perduoto		X		
18.3	Nurašyto		X		
19	Pergrupavimai (+/-)	0,00	X		
20	Nuvertėjimo sumos kiti konsolidavimo pokyčiai		X		
21	Nuvertėjimo suma ataskaitinio laikotarpio pabaigoje (14+15+16-17-18+/-19+/-20)	0,00	X		
22	Tikroji vertė ataskaitinio laikotarpio pradžioje	X		X	X
23	Neatlygintinai gauto turto iš kito subjekto sukauptos tikrosios vertės pokytis	X		X	X
24	Tikrosios vertės pasikeitimo per ataskaitinį laikotarpį suma (+/-)	X		X	X
25	Parduoto, perduoto ir nurašyto turto tikrosios vertės suma (25.1+25.2+25.3)	X		X	X
25.1	Parduoto	X		X	X
25.2	Perduoto	X		X	X
25.3	Nurašyto	X		X	X
26	Pergrupavimai (+/-)	X		X	X
27	Tikrosios vertės kiti konsolidavimo pokyčiai	X		X	X
28	Tikroji vertė ataskaitinio laikotarpio pabaigoje (22+23+/-24+/-25+/-26+/-27)	X		X	X
29	Ilgalaikio materialiojo turto likutinė vertė ataskaitinio laikotarpio pabaigoje (6-13-21+28)	1.438,39		1.507,05	27.611,27
30	Ilgalaikio materialiojo turto likutinė vertė ataskaitinio laikotarpio pradžioje (1-7-14+22)	1.508,75		1.504,65	38.305,55

## P4 Ilgalaikis materialusis turtas

eil. Nr.	Stripsiniai	Hankstiniai apmokėjimai	II viso
1	2	15	16
1	įsigijimo ar pasigaminimo savikaina ataskaitinio laikotarpio pradžioje		316.002,83
2	įsigijimai per ataskaitinį laikotarpį (2.1+2.2)	140,13	8.487,87
2.1	Pirkio turto įsigijimo savikaina	140,13	8.122,06
2.2	Neatlygintinai gauto turto įsigijimo savikaina		365,81
3	Parduoto, perduoto ir nurašyto turto suma per ataskaitinį laikotarpį (3.1+3.2+3.3)		-523,47
3.1	Parduoto		-25,52
3.2	Perduoto		-46,43
3.3	Nurašyto		-451,51
4	Pergrupavimai (+/-)	-4,00	-20.547,81
5	įsigijimo ar pasigaminimo savikainos kiti konsolidavimo pokyčiai		
6	įsigijimo ar pasigaminimo savikaina ataskaitinio laikotarpio pabaigoje (1+2-3+/-4+/-5)	136,13	303.419,41
7	Sukaupta nusidevėjimo suma ataskaitinio laikotarpio pradžioje	X	-159.007,53
8	Neatlygintinai gauto turto sukaupta nusidevėjimo suma*	X	-85,94
9	Apskaičiuota nusidevėjimo suma per ataskaitinį laikotarpį	X	-6.397,71
10	Sukaupta parduoto, perduoto ir nurašyto turto nusidevėjimo suma (10.1+10.2+10.3)	X	157,75
10.1	Parduoto	X	21,07
10.2	Perduoto	X	31,03
10.3	Nurašyto	X	105,65
11	Pergrupavimai (+/-)	X	1.522,20
12	Sukaupti nusidevėjimo sumos kiti konsolidavimo pokyčiai	X	
13	Sukaupta nusidevėjimo suma ataskaitinio laikotarpio pabaigoje (7+8+9-10+/-11+/-12)	X	-163.811,22
14	Nuvertėjimo suma ataskaitinio laikotarpio pradžioje		-16,32
15	Neatlygintinai gauto turto sukaupta nuvertėjimo suma*		
16	Apskaičiuota nuvertėjimo suma per ataskaitinį laikotarpį		
17	Pasiskaičiuota nuvertėjimo suma per ataskaitinį laikotarpį		16,32
18	Sukaupta parduoto, perduoto ir nurašyto turto nuvertėjimo suma (18.1+18.2+18.3)		
18.1	Parduoto		
18.2	Perduoto		
18.3	Nurašyto		
19	Pergrupavimai (+/-)		0,00
20	Nuvertėjimo sumos kiti konsolidavimo pokyčiai		
21	Nuvertėjimo suma ataskaitinio laikotarpio pabaigoje (14+15+16-17-18+/-19+/-20)		0,00
22	Tikroji vertė ataskaitinio laikotarpio pradžioje	X	-5,32
23	Neatlygintinai gauto turto iš kito subjekto sukauptos tikrosios vertės pokytis	X	
24	Tikrosios vertės pasikeitimo per ataskaitinį laikotarpį suma (+/-)	X	20.908,88
25	Parduoto, perduoto ir nurašyto turto tikrosios vertės suma (25.1+25.2+25.3)	X	
25.1	Parduoto	X	
25.2	Perduoto	X	
25.3	Nurašyto	X	
26	Pergrupavimai (+/-)	X	
27	Tikrosios vertės kiti konsolidavimo pokyčiai	X	
28	Tikroji vertė ataskaitinio laikotarpio pabaigoje (22+23+/-24+/-25+/-26+/-27)	X	20.903,56
29	Ilgalaikio materialiojo turto likutinė vertė ataskaitinio laikotarpio pabaigoje (6-13-21+28)	136,13	160.511,76
30	Ilgalaikio materialiojo turto likutinė vertė ataskaitinio laikotarpio pradžioje (1-7-14+22)		156.973,65

Pakruojo rajono savivaldybė, Kęstučio 4, Pakruojis, LT-83152

2014 M. GRUODŽIO 31 D. pasibaigusiu metų KONSOLIDUOTŲJŲ FINANSINIŲ ATASKAITŲ RINKINYS

(Visos sumos tūkstančiais litų, jei nenurodyta kitaip)

Patvirtinta

ID -2147475806

D/L 2015-05-26 08:54:29

Materialiojo turto, kuris yra visiškai nudėvėtas, tačiau vis dar naudojamas veikloje, įsigijimo ar pasigaminimo savikaina:

Ataskaitinis laikotarpis	Praėjęs ataskaitinis laikotarpis
3.102,93	1.984,84

Materialiojo turto, kurio kontrolę riboja sutartys ar teisės aktai likutinė vertė yra:

Ataskaitinis laikotarpis	Praėjęs ataskaitinis laikotarpis

Materialiojo turto, užstatyto kaip įsipareigojimų įvykdymo garantija, likutinė vertė yra:

Ataskaitinis laikotarpis	Praėjęs ataskaitinis laikotarpis

Nebenaudojamo veikloje materialiojo turto likutinę vertę sudaro:

Ataskaitinis laikotarpis	Praėjęs ataskaitinis laikotarpis

Materialiojo turto, kuris laikinai nenaudojamas veikloje, likutinę vertę sudaro:

Ataskaitinis laikotarpis	Praėjęs ataskaitinis laikotarpis

Dalis žemės ir pastatų įprastinėje veikloje yra nenaudojami ir laikomi vien tik pajamoms iš nuomos gauti. Tokio turto likutinę vertę sudaro:

Ataskaitinis laikotarpis	Praėjęs ataskaitinis laikotarpis

Sutarčių, pasirašytų dėl ilgalaikio materialiojo turto įsigijimo ateityje, bendroji vertė paskutinę ataskaitinio laikotarpio dieną:

Ataskaitinis laikotarpis	Praėjęs ataskaitinis laikotarpis

Pakruojo rajono savivaldybė, Kęstučio 4, Pakruojis, LT-83152

2014 M. GRUODŽIO 31 D. pasibaigusiu metų KONSOLIDUOTŲJŲ FINANSINIŲ ATASKAITŲ RINKINYS

(Visos sumos tūkstančiais litų, jei nenurodyta kitaip)

Pagal panaudos sutartis perduoto turto balansinė vertė pagal turto grupes paskutinę ataskaitinio laikotarpio dieną:

Eil. Nr.	Turto grupės	Balansinė vertė	
		Ataskaitinis laikotarpis	Praėjęs ataskaitinis laikotarpis
1	2	3	4
1	Nematerialusis turtas		
1.1	Programinė įranga ir jos licencijos		
1.2	Patentai ir kitos licencijos (išskyrus nurodytus 2 punkte)		
1.3	Literatūros, mokslo ir meno kūriniai		
1.4	Nebaigti projektai		
1.5	Kitas nematerialusis turtas		
2	Ilgalaikis materialusis turtas	8,10	8,44
2.1	Žemė		
2.2	Gyvenamieji pastatai	0,00	0,00
2.3	Kiti pastatai	8,10	8,44
2.4	Infrastruktūros ir kiti statiniai	0,00	0,00
2.5	Nekilnojamosios kultūros vertybės		
2.6	Mašinos ir įrenginiai	0,00	0,00
2.7	Transporto priemonės		
2.8	Kilnojamosios kultūros vertybės		
2.9	Baldai ir biuro įranga	0,00	0,00
2.10	Kitos vertybės		
2.11	Kitas ilgalaikis materialusis turtas		
2.12	Nebaigta statyba		
3	Biologinis turtas		
3.1	Naudojamas žemės ūkio veikloje		
3.2	Naudojamas ne žemės ūkio veikloje		
4	Atsargos	0,00	0,00
4.1	Strateginės ir neliečiamosios atsargos		
4.2	Medžiagos, žaliavos ir ūkinis inventorių	0,00	0,00
4.3	Nebaigta gaminti produkcija		
4.4	Pagaminta produkcija, atsargos, skirtos parduoti (perduoti)		
4.5	Ilgalaikis materialusis ir biologinis turtas, skirtas parduoti		
5	<b>Iš viso</b>	<b>8,10</b>	<b>8,44</b>

Pakruojo r. savivaldybės administracijos  
Finansų skyriaus  
vyriausioji specialistė

Rasa Stalionienė

Pakruojo rajono savivaldybė, Kęstučio 4, Pakruojis, LT-83152

2014 M. GRUODŽIO 31 D. pasibaigusių metų KONSOLIDUOTŲJŲ FINANSINIŲ ATASKAITŲ RINKINYS

(Visos sumos tūkstančiais litų, jei nurodyta kitaip)

Nuomos įmokų pripažintų laikotarpio sąnaudomis ir subnuomos įmokų pripažintų laikotarpio pajamomis sumos:

Eil. Nr.	Laikotarpis	Paskutinė ataskaitinių metų diena	Paskutinė praėjusių ataskaitinių metų diena
1	2	3	4
1	Pagrindinės nuomos įmokos (sąnaudos)	-2,50	-0,30
2	Neapibrėžtieji nuomos mokesčiai (sąnaudos)		
3	Gautos įmokos pagal subnuomos sutartis (suma) (pajamos)		

#### Panauda

Pagal panaudos sutartis gauto turto vertė, nurodyta sutartyje pagal turto grupės paskutinę ataskaitinio laikotarpio dieną:

Eil. Nr.	Turto grupės	Ataskaitinis laikotarpis	Praėjęs ataskaitinis laikotarpis
1	2	3	4
1	Nematerialusis turtas	26,73	26,25
1.1	Programinė įranga ir jos licencijos	26,73	26,25
1.2	Patentai ir kitos licencijos (išskyrus nurodytus 2 punkte)		
1.3	Literatūros, mokslo ir meno kūriniai		
1.4	Nebaigti projektai		
1.5	Kitas nematerialusis turtas	0,00	0,00
2	Ilgalaikis materialusis turtas	1.267,80	1.246,77
2.1	Žemė		
2.2	Gyvenamieji pastatai	0,00	0,00
2.3	Kiti pastatai	0,00	0,00
2.4	Infrastruktūros ir kiti statiniai	0,00	0,00
2.5	Nekilnojamosios kultūros vertybės		
2.6	Mašinos ir įrenginiai	373,19	444,17
2.7	Transporto priemonės	879,01	794,07
2.8	Kilnojamosios kultūros vertybės	0,00	0,00
2.9	Baldai ir biuro įranga	15,60	8,53
2.10	Kitos vertybės	0,00	0,00
2.11	Kitas ilgalaikis materialusis turtas	0,00	0,00
2.12	Nebaigta statyba		
3	Biologinis turtas		
3.1	Naudojamas žemės ūkio veikloje		
3.2	Naudojamas ne žemės ūkio veikloje		
4	Atsargos	0,95	0,67
4.1	Strateginės ir neliečiamosios atsargos		

Pakruojo rajono savivaldybė, Kęstučio 4, Pakruojis, LT-83152

2014 M. GRUODŽIO 31 D. pasibaigusio metų KONSOLIDUOTŲJŲ FINANSINIŲ ATASKAITŲ RINKINYS

(Visos sumos tūkstančiais litų, jei nenurodyta kitaip)

4.2	Medžiagos, žaliavos ir ūkinis inventoriųs	0,95	0,67
4.3	Nebaigta gaminti produkcija		
4.4	Pagaminta produkcija, atsargos, skirtos parduoti (perduoti)		
4.5	Ilgalaikis materialusis ir biologinis turtas, skirtas parduoti		
5	<b>Iš viso</b>	<b>1.295,48</b>	<b>1.273,69</b>

Pakruojo r. savivaldybės administracijos  
Finansų skyrius  
Vyniasioji specialistė

Rasa Stalioniene 

Pakruojo rajono savivaldybė, Kėstučio 4, Pakruojis, LT-83152  
 2014 M. GRUODŽIO 31 D. pasibaigusių metų KONSOLIDUOTŲJŲ FINANSINIŲ ATASKAITŲ RINKINYS  
 (Visos sumos tūkstančiais litų, jei nenurodyta kitaip)

VALSTYBEI NUOSAVYBĖS TEISE PRIKLAUSANČIO, SAVIVALDYBĖS PATIKĖJIMO TEISE VALDOMO ILGALAIKIO MATERIALIOJO TURTO BALANSINĖ VERTĖ LAIKOTARPIO PABAIGOJE\*

Eil. Nr.	Straipsniai*	Žemė	Pastatai		Infrastruktūros ir kiti statiniai	Nekilnojamosios kultūros vertybės	Mašinos ir įrenginiai	Transporto priemonės
			Gyvenamieji	Kiti pastatai				
1	2	3	4	5	6	7	8	9
1	Valstybei nuosavybės teise priklausančio, savivaldybės patikėjimo teise valdomo ilgalaikio materialiojo turto balansinė vertė praėjusio ataskaitinio laikotarpio pabaigoje			57,50	22.940,65			
2	Valstybei nuosavybės teise priklausančio, savivaldybės patikėjimo teise valdomo ilgalaikio materialiojo turto balansinė vertė ataskaitinio laikotarpio pabaigoje			56,60	21.328,81			

\* Pildo tik savivaldybės administracija.

Pakruojo rajono savivaldybė, Kėstučio 4, Pakruojis, LT-83152  
 2014 M. GRUODŽIO 31 D. pasibaigusiu metų KONSOLIDUOTŲJŲ FINANSINIŲ ATASKAITŲ RINKINYS  
 (Visos sumos tūkstančiais litų, jei nenurodyta kitaip)

Patvirtinta  
 ID -2147475806  
 D/L 2015-05-26 08:54:29

Eil. Nr.	Straipsniai*	Kilnojamosios kultūros vertybės	Baldai ir biuro įranga	Kitas ilgalaikis materialusis turtas		Nebaigta statyba	Išankstiniai apmokėjimai	Iš viso
				Kitos vertybės	Kitas ilgalaikis materialusis turtas			
1	2	10	11	12	13	14	15	16
1	Valstybei nuosavybės teise priklausančio, savivaldybės patikėjimo teise valdomo ilgalaikio materialiojo turto balansinė vertė praėjusio ataskaitinio laikotarpio pabaigoje		1,35			69,37		23.068,87
2	Valstybei nuosavybės teise priklausančio, savivaldybės patikėjimo teise valdomo ilgalaikio materialiojo turto balansinė vertė ataskaitinio laikotarpio pabaigoje					69,37		21.454,77

Pakruojo r. savivaldybės administracijos  
 Finansų skyriaus  
 vyriausioji specialistė

Rasa Steilionienė 

Pakruojo rajono savivaldybė, Kęstučio 4, Pakruojis, LT-83152

2014 M. GRUODŽIO 31 D. pasibaigusių metų KONSOLIDUOTŲJŲ FINANSINIŲ ATASKAITŲ RINKINYS

(Visos sumos tūkstančiais litų, jei nenurodyta kitaip)

Patvirtinta  
ID -2147475806  
D/L 2015-05-26 08:54:29

PO VIENERIŲ METŲ GAUTINOS SUMOS PAGAL GRĄŽINIMO LAIKOTARPIUS IR JŲ EINAMŲJŲ METŲ DALIS

Eil. Nr.	Grąžinimo terminas	Išsigijimo savikaina	Balansinė vertė
1	2	3	4
<b>1</b>	<b>Suteiktų paskolų</b>		
1.1	Per vienerius metus*		
1.2	Nuo vienerių iki penkerių metų		
1.3	Po penkerių metų		
<b>2</b>	<b>Kitų ilgalaikių gautinų sumų</b>	<b>3,68</b>	<b>3,68</b>
2.1	Per vienerius metus*		
2.2	Nuo vienerių iki penkerių metų	3,68	3,68
2.3	Po penkerių metų		
<b>3</b>	<b>Iš viso</b>	<b>3,68</b>	<b>3,68</b>

\* Nurodoma einamųjų metų dalis.

Pakruojo rajono savivaldybė, Kęstučio 4, Pakruojis, LT-83152

2014 M. GRUODŽIO 31 D. pasibaigusiu metų KONSOLIDUOTŲJŲ FINANSINIŲ ATASKAITŲ RINKINYS

(Visos sumos tūkstančiais litų, jei nenurodyta kitaip)

Patvirtinta

ID -2147475806

D/L 2015-05-26 08:54:29

## P8 Atsargos

## ATSARGŲ VERTĖ PAGAL GRUPES

Eil. Nr.	Atsargų grupės	Paskutinė ataskaitinio laikotarpio diena	Paskutinė praėjusio ataskaitinio laikotarpio diena
1	2	3	4
1	Strateginės ir neliečiamosios atsargos		
2	Medžiagos, žaliavos ir ūkinis inventorių	1.087,04	1.528,43
3	Nebaigta gaminti produkcija ir nebaigtos vykdyti sutartys		
4	Pagaminta produkcija ir atsargos, skirtos parduoti	0,00	0,00
5	Ilgalaikis materialusis ir biologinis turtas, skirtas parduoti	0,00	0,00
6	<b>Iš viso</b>	<b>1.087,04</b>	<b>1.528,43</b>

Pakruojo rajono savivaldybės Kęstučio 4, Pakruojis, LT-83152  
 2014 M. GRUODŽIO 31 D. pasibaigusiu metų KONSOLIDUOTŲJŲ FINANSINIŲ ATASKAITŲ RINKINYS  
 (Visos sumos tūkstančiais litų, jei nenurodyta kitaip)

Pasvirinta  
 ID -2147475806  
 D/L 2015-05-26 08:54:29

VALSTYBEI NUOSAVYBĖS TEISE PRIKLAUSANČIŲ, SAVIVALDYBĖS PATIKĖJIMO TEISE VALDOMŲ ATSARGŲ BALANSINĖ VERTĖ LAIKOTARPIO PABAIGOJE\*

Eil. Nr.	Straipsniai*	3	Medžiagos, žaliavos ir ūkinis inventoriūs	Nebaigta gaminti produkcija ir nebaigtos vykdyti sutartys		Pagaminta produkcija ir atsargos, skirtos parduoti		Iš viso	
				Nebaigta gaminti produkcija	Nebaigtos vykdyti sutartys	Pagaminta produkcija	Atsargos, skirtos parduoti		
1	2	3	4	5	6	7	8	9	10
1	Valstybei nuosavybės teise priklausančių savivaldybės patikėjimo teise valdomų atsargų balansinė vertė praėjusio ataskaitinio laikotarpio pabaigoje		14,26						14,26
2	Valstybei nuosavybės teise priklausančių, savivaldybės patikėjimo teise valdomų atsargų balansinė vertė ataskaitinio laikotarpio pabaigoje		14,26						14,26

\* Pildoma tik savivaldybės administracija.

Pakruojo rajono savivaldybė, Kęstučio 4, Pakruojis, LT-83152

2014 M. GRUODŽIO 31 D. pasibaigusį metų KONSOLIDUOTŲJŲ FINANSINIŲ ATASKAITŲ RINKINYS

(Visos sumos tūkstančiais litų, jei nenurodyta kitaip)

Patvirtinta  
ID -2147475806  
D/L 2015-05-26 08:54:29

## P9 Išankstiniai apmokėjimai

## INFORMACIJA APIE IŠANKSTINIUS APMOKĖJIMUS

Eil. Nr.	Straipsniai	Paskutinė ataskaitinio laikotarpio diena	Paskutinė praėjusio ataskaitinio laikotarpio diena
1	2	3	4
1	Išankstinių apmokėjimų įsigijimo savikaina	39,77	36,43
1.1	Išankstiniai apmokėjimai tiekėjams	13,28	13,41
1.2	Išankstiniai apmokėjimai viešojo sektoriaus subjektams pavedimams vykdyti		
1.3	Išankstiniai mokesčių mokėjimai		
1.4	Išankstiniai mokėjimai Europos Sąjungai		
1.5	Išankstiniai apmokėjimai darbuotojams	0,01	
1.6	Kiti išankstiniai apmokėjimai	0,71	0,47
1.7	Ateinančių laikotarpių sąnaudos ne viešojo sektoriaus subjektų pavedimams vykdyti		0,92
1.8	Kitos ateinančių laikotarpių sąnaudos	25,77	21,63
2	Išankstinių apmokėjimų nuvertėjimas ataskaitinio laikotarpio pabaigoje		
3	Išankstinių apmokėjimų balansinė vertė (1-2)	39,77	36,43

Pakruojo r. savivaldybės administracijos  
Finansų skyriaus  
vyriausioji specialistė  
Rasa Stalioniene

Pakruojo rajono savivaldybė, Kęstučio 4, Pakruojis, LT-83152  
 2014 M. GRUODŽIO 31 D. pasibaigusiu metų KONSOLIDUOTŲJŲ FINANSINIŲ ATASKAITŲ RINKINYS  
 (Visos sumos tūkstančiais litų, jei nenurodyta kitaip)

Patvirtinta  
 ID -2147475806  
 D/L 2015-05-26 08:54:29

P10 Gautinos sumos

INFORMACIJA APIE PER VIENERIUS METUS GAUTINAS SUMAS

Eil. Nr.	Straipsniai	Paskutinė ataskaitinio laikotarpio diena			Paskutinė praėjusio ataskaitinio laikotarpio diena		
		Iš viso 3	Tarp jų iš viešojo sektoriaus subjektų 4	Tarp jų iš kontroliuojamų ir asocijuotųjų ne viešojo sektoriaus subjektų 5	Iš viso 6	Tarp jų iš viešojo sektoriaus subjektų 7	Tarp jų iš kontroliuojamų ir asocijuotųjų ne viešojo sektoriaus subjektų 8
1	Per vienerius metus gautinų sumų įsigijimo savikama, iš viso (1.1+1.2+1.3+1.4+1.5+1.6)	8.413,74	6.435,22	8,61	7.984,81	4.008,93	3.034,65
1.1	Gautinos finansavimo sumos	316,46	1,49		156,98	51,15	
1.2	Gautini mokesčiai ir socialinės įmokos	362,43	362,43	0,00	507,31	507,31	
1.2.1	Gautini mokesčiai	362,43	362,43		507,31	507,31	
1.2.2	Gautinos socialinės įmokos						
1.3	Gautinos sumos už turto naudojimą, parduotas prekes, turta, paslaugas	1.375,63	974,56		1.153,68	738,75	7,58
1.3.1	Gautinos sumos už turto naudojimą	311,02			286,09		0,48
1.3.2	Gautinos sumos už parduotas prekes				0,25		
1.3.3	Gautinos sumos už suteiktas paslaugas	1.037,65	974,56		831,41	738,40	7,10
1.3.4	Gautinos sumos už parduotą ilgalaikį turta	22,74			35,93	0,35	
1.3.5	Kitos	4,22			0,00	0,00	
1.4	Gautinos sumos už konfiskuotą turta, baudos ir kitos netesybos	18,50			18,98		
1.5	Sukauptos gautinos sumos	6.244,30	5.067,75		6.095,45	2.699,24	3.025,87
1.5.1	Iš biudžeto	4.585,48	4.585,48		1.511,94	1.511,94	
1.5.2	Kitos	1.658,83	482,27		4.583,51	1.187,30	3.025,87
1.6	Kitos gautinos sumos	96,42	28,98	8,61	52,41	12,49	1,20
2	Per vienerius metus gautinų sumų nuvertėjimas ataskaitinio laikotarpio pabaigoje	-7,46			-7,46		
3	Per vienerius metus gautinų sumų balansinė vertė (1-2)	8.406,28	6.435,22	8,61	7.977,35	4.008,93	3.034,65

Patvirtina

UAB "Pakruojo rajono savivaldybės administracija"

Rasa Stalioniene

Pakruojo rajono savivaldybė, Kęstučio 4, Pakruojis, LT-83152  
 2014 M. GRUODŽIO 31 D. pasibaigusiu metų KONSOLIDUOTŲJŲ FINANSINIŲ ATASKAITŲ RINKINYS  
 (Visos sumos tūkstančiais litų, jei nenurodyta kitaip)

## P12 Finansavimo sumos

## FINANSAVIMO SUMOS PAGAL ŠALTINI, TIKSLINĘ PASKIRTĮ IR JŲ POKYČIAI PER ATASKAITINI LAIKOTARPI

Eil. Nr.	Finansavimo sumos	Finansavimo sumų likutis ataskaitinio laikotarpio pradžioje	Per ataskaitinį laikotarpį					Per ataskaitinį laikotarpį		
			Finansavimo sumos (gautos)	Finansavimo sumų pergrupavimas*	Perduota kitiems viešojo sektoriaus subjektams	Finansavimo sumų sumažėjimas dėl turto pardavimo	Finansavimo sumų sumažėjimas dėl jų panaudojimo savo veiklai	Finansavimo sumų sumažėjimas dėl jų perdavimo ne viešojo sektoriaus subjektams		
1	2	3	4	5	6	7	8	9		
<b>1</b>	<b>IS valstybės biudžeto</b>	<b>41.381,75</b>	<b>46.298,23</b>	<b>16,16</b>	<b>-109,94</b>		<b>-45.684,70</b>	<b>-146,98</b>		
1.1	Nepiniginiam turtui įsigyti	41.313,64	4.019,62	-227,48	-0,04		-3.823,24	-2,32		
1.2	Kitoms išlaidoms kompensuoti	68,11	42.278,61	243,64	-109,90		-41.861,46	-144,67		
<b>2</b>	<b>IS savivaldybės biudžeto</b>	<b>0,00</b>	<b>0,00</b>	<b>0,00</b>	<b>0,00</b>	<b>0,00</b>	<b>0,00</b>	<b>0,00</b>		
2.1	Nepiniginiam turtui įsigyti	0,00	0,00	0,00	0,00	0,00	0,00	0,00		
2.2	Kitoms išlaidoms kompensuoti	0,00	0,00	0,00	0,00	0,00	0,00	0,00		
<b>3</b>	<b>IS Europos Sąjungos, užsienio valstybių ir tarptautinių organizacijų</b>	<b>31.602,57</b>	<b>5.066,89</b>	<b>-773,15</b>	<b>0,00</b>	<b>0,00</b>	<b>-6.929,18</b>	<b>-0,11</b>		
3.1	Nepiniginiam turtui įsigyti	31.495,92	4.006,11	-5.872,81	0,00	0,00	-1.425,86	-0,11		
3.2	Kitoms išlaidoms kompensuoti	106,64	1.060,78	5.099,66	0,00	0,00	-5.503,32			
<b>4</b>	<b>IS kitų šaltinių</b>	<b>6.818,48</b>	<b>1.187,70</b>	<b>0,00</b>	<b>0,00</b>	<b>0,00</b>	<b>-1.333,54</b>	<b>-62,25</b>		
4.1	Nepiniginiam turtui įsigyti	6.069,17	127,41	-15,62	0,00	0,00	-330,01	-0,02		
4.2	Kitoms išlaidoms kompensuoti	749,30	1.060,29	15,62	0,00	0,00	-1.003,53	-62,23		
<b>5</b>	<b>IS viso finansavimo sumų</b>	<b>79.802,79</b>	<b>52.552,82</b>	<b>-756,99</b>	<b>-109,94</b>	<b>0,00</b>	<b>-53.947,42</b>	<b>-209,34</b>		

\* Šioje skiltyje rodomas finansavimo sumų pergrupavimas, praėjusio ataskaitinio laikotarpio klaidų taisymas ir valiutos kurso (taka pinigų likučiams, susijusiems su finansavimo sumomis).

Pakruojo rajono savivaldybės Kėstučio 4, Pakruojis, LT-83152  
 2014 M. GRUODŽIO 31 D. pasibaigusiu metų KONSOLIDUOTŲJŲ FINANSINIŲ ATASKAITŲ RINKINYS  
 (Visos sumos tūkstančiais litų, jei nenurodyta kitaip)

Patvirtinta  
 ID -2147475806  
 D/L 2015-05-26 08:54:29

P12 Finansavimo sumos

Eil. Nr.	Finansavimo sumos	Finansavimo sumos gražintos		Per ataskaitinį laikotarpį		Kiti konsolidavimo pokyčiai	Finansavimo sumų likutis ataskaitinio laikotarpio pabaigoje
		10	11	Finansavimo sumų (gautinų) pasikeitimas	12		
<b>1</b>	<b>2</b>	<b>10</b>	<b>11</b>	<b>12</b>	<b>13</b>		
<b>1</b>	<b>Iš valstybės biudžeto</b>	-64,68	34,05		41.323,87		
1.1	Nepiniginiam turtui įsigyti	-39,83	42,00		41.282,34		
1.2	Kitoms išlaidoms kompensuoti	-424,85	-7,95		41,53		
<b>2</b>	<b>Iš savivaldybės biudžeto</b>	<b>0,00</b>			<b>0,00</b>		
2.1	Nepiniginiam turtui įsigyti				0,00		
2.2	Kitoms išlaidoms kompensuoti	0,00			0,00		
<b>3</b>	<b>Iš Europos Sąjungos, užsienio valstybių ir tarptautinių organizacijų</b>	<b>-81,38</b>	<b>113,21</b>		<b>28.998,86</b>		
3.1	Nepiniginiam turtui įsigyti	-52,65	99,72		28.250,32		
3.2	Kitoms išlaidoms kompensuoti	-28,73	13,49		748,54		
<b>4</b>	<b>Iš kitų šaltinių</b>	<b>-0,09</b>	<b>-0,55</b>		<b>6.609,75</b>		
4.1	Nepiniginiam turtui įsigyti				5.850,93		
4.2	Kitoms išlaidoms kompensuoti	-0,09	-0,55		758,82		
<b>5</b>	<b>Iš viso finansavimo sumų</b>	<b>-546,15</b>	<b>146,71</b>		<b>76.932,48</b>		

Pakruojo r. savivaldybės administracijos  
 Finansų skyriaus  
 Vyriausioji kasinininkė

Rasa Stalioniėnė 

Pakruojo rajono savivaldybė, Kęstučio 4, Pakruojis, LT-83152

2014 M. GRUODŽIO 31 D. pasibaigusių metų KONSOLIDUOTŲJŲ FINANSINIŲ ATASKAITŲ RINKINYS

(Visos sumos tūkstančiais litų, jei nenurodyta kitaip)

ID  
D/L

## P13 Finansiniai įsipareigojimai

## FINANSINIŲ ĮSIPAREIGOJIMŲ POKYTIS PER ATASKAITINĮ LAIKOTARPĮ

Eil. Nr.	Finansinių įsipareigojimų pavadinimas	Balansinė vertė ataskaitinio laikotarpio pradžioje	Per ataskaitinį laikotarpį					Kiti konsolidavimo pokyčiai	
			Prisiimti įsipareigojimai (įsigijimo savikaina)	Finansinių įsipareigojimų pergrupavimas	Amortizacijos suma*	Valiutos kurso pokyčio įtaka	Ivykdyti įsipareigojimai (grąžintos skolos, sumokėtos palūanos, išpirkti vertybiniai popieriai)		Nurašyti įsipareigojimai
1	2	3	4	5	6	7	8	9	10
1	Ilgalaikiai	11.514,01	3.340,58	-3.398,28			-27,33		
1.1	Išleistos obligacijos								
1.2	Išleisti išdo vekseliai								
1.3	Gautos paskolos	11.426,50	3.251,78	-3.391,38					
1.4	Finansinės nuomos (lizingo) įsipareigojimai	87,52	88,80	-6,90			-27,33		
1.5	Kiti įsipareigojimai								
2	Trumpalaikiai	3.375,36	1.002,03	3.398,28			-3.876,88		
2.1	Išleistos obligacijos								
2.2	Išleisti išdo vekseliai								
2.3	Gautos paskolos	3.349,98	1.000,00	3.391,38			-3.869,98		
2.4	Finansinės nuomos (lizingo) įsipareigojimai	25,38	2,03	6,90			-6,90		
2.5	Kiti įsipareigojimai								
<b>3</b>	<b>Iš viso</b>	<b>14.889,38</b>	<b>4.342,61</b>	<b>0,00</b>			<b>-3.904,21</b>		

\* Amortizacijos suma apima skirtumą tarp finansinio turto įsigijimo savikainos ir amortizuotos savikainos pirminio finansinio turto pripažinimo metu ir amortizacijos sumos pasikeitimą per ataskaitinį laikotarpį.

Pakruojo rajono savivaldybė, Kėstučio 4, Pakruojis, LT-83152  
 2014 M. GRUODŽIO 31 D. pasibaigusiu metų KONSOLIDUOTŲJŲ FINANSINIŲ ATASKAITŲ RINKINYS  
 (Visos sumos tūkstančiais litų, jei nenurodyta kitaip)

Patvirtina  
 -2147475806  
 2015-05-26 08:54:29

P13 Finansiniai įsipareigojimai

Eil. Nr.	Finansinių įsipareigojimų pavadinimas	Balansinė vertė ataskaitinio laikotarpio pabaigoje
1	2	11
1	Ilgalaikiai	11.428,98
1.1	Išleistos obligacijos	
1.2	Išleisti išlo vekseliai	
1.3	Gautos paskolos	11.286,90
1.4	Finansinės nuomos (lizingo) įsipareigojimai	142,08
1.5	Kiti įsipareigojimai	
2	Trumpalaikiai	3.898,79
2.1	Išleistos obligacijos	
2.2	Išleisti išlo vekseliai	
2.3	Gautos paskolos	3.871,38
2.4	Finansinės nuomos (lizingo) įsipareigojimai	27,41
2.5	Kiti įsipareigojimai	
<b>3</b>	<b>Iš viso</b>	<b>15.327,77</b>

Pakruojo r. savivaldybės administracijos  
 Finansų skyriaus  
 tvirtinimo, aprodojimas



Rasa Stalioniene

Pakruojo rajono savivaldybė, Kęstučio 4, Pakruojis, LT-83152

**2014 M. GRUODŽIO 31 D. pasibaigusių metų KONSOLIDUOTŲJŲ FINANSINIŲ ATASKAITŲ RINKINYS**

(Visos sumos tūkstančiais litų, jei nenurodyta kitaip)

Patvirtinta  
ID -2147475806  
D/L 2015-05-26 08:54:29

**P14 Įsipareigojimai, atsirandantys iš nuomos, finansinės nuomos (lizingo) ir kitų turto perdavimo sutarčių**

**FINANSINĖS NUOMOS PASLAUGOS GAVĖJO ĮSIPAREIGOJIMAI PAGAL LAIKOTARPIUS**

Eil. Nr.	Straipsniai	Paskutinė ataskaitinio laikotarpio diena	
		Pagrindinės nuomos įmokos	Dabartinė pagrindinių nuomos įmokų vertė
<b>1</b>	<b>2</b>	<b>3</b>	<b>4</b>
1	Per vienerius metus	27,41	27,41
1.1	Dabartinė finansinių nuomos įsipareigojimų vertė (einamųjų metų dalis)	X	27,41
1.2	Dabartinė finansinių nuomos įsipareigojimų vertė (trumpalaikiai)	X	0,00
2	Nuo vienerių iki penkerių metų	142,08	142,08
3	Po penkerių metų		
<b>4</b>	<b>Pagrindinių finansinės nuomos įmokų iš viso</b>	<b>169,49</b>	<b>X</b>
5	Palūkanos (-)	0,00	X
6	Dabartinė finansinės nuomos įsipareigojimų vertė (4-5)	169,49	169,49

X pažymėti ataskaitos laukai nepildomi.

Pakruojo rajono savivaldybės administracija

Finansų skyrius

Vyriausioji specialistė

Rasa Stalioniene



Pakruojo rajono savivaldybė, Kęstučio 4, Pakruojis, LT-83152

2014 M. GRUODŽIO 31 D. pasibaigusių metų KONSOLIDUOTŲJŲ FINANSINIŲ ATASKAITŲ RINKINYS  
(Visos sumos tūkstančiais litų, jei nenurodyta kitaip)

Patvirtinta  
ID -2147475806  
D/L 2015-05-26 08:54:29

ILGALAIKĖS FINANSINĖS NUOMOS ĮSIPAREIGOJIMAI IR JŲ EINAMŲJŲ METŲ DALIS

Eil. Nr.	Straipsniai	Paskutinė ataskaitinio laikotarpio diena	Paskutinė praėjusio ataskaitinio laikotarpio diena
1	2	3	4
1	Ilgalaikių finansinės nuomos įsipareigojimų einamųjų metų dalis	27,41	25,38
2	Ilgalaikiai finansinės nuomos įsipareigojimai	142,08	87,52
3	<b>Iš viso</b>	<b>169,49</b>	<b>112,90</b>

Pakruojo r. savivaldybės administracijos  
Finansų skyriaus  
vyriausioji specialistė

Rasa Stalioniene



Pakruojo rajono savivaldybė, Kęstučio 4, Pakruojis, LT-83152

**2014 M. GRUODŽIO 31 D. PASIBAIGUSIŲ METŲ KONSOLIDUOTŲJŲ FINANSINIŲ ATASKAITŲ RINKINYS**

(Visos sumos tūkstančiais litų, jei nenurodyta kitaip)

Patvirtinta

ID -2147475806

D/L 2015-05-26 08:54:29

**INFORMACIJA APIE PASKOLŲ ĮVYKDYMO TERMINUS IR PALŪKANŲ NORMAS**

Eil. Nr.	Paskolos grąžinimo terminas	Išgijimo savikaina ataskaitinio laikotarpio pabaigoje		
		Beprocentinės paskolos	Paskolos su fiksuota palūkanų norma	Paskolos su kintama palūkanų norma
<b>1</b>	<b>2</b>	<b>3</b>	<b>4</b>	<b>5</b>
1	Per vienerius metus		480	3.871
1.1	Trumpalaikės paskolos		480	
1.2	Ilgalaikių paskolų einamųjų metų dalis			3.871
2	Nuo vienerių iki penkerių metų			10.628
3	Po penkerių metų			179
<b>4</b>	<b>Iš viso paskolų (1+2+3)</b>		480	14.678

Pakruojo r. savivaldybės administracija

Finansų skyriaus

vyriausioji specialistė

Rasa Stalioniene



Pakruojo rajono savivaldybė, Kęstučio 4, Pakruojis, LT-83152

2014 M. GRUODŽIO 31 D. pasibaigusių metų KONSOLIDUOTŲJŲ FINANSINIŲ ATASKAITŲ RINKINYS

(Visos sumos tūkstančiais litų, jei nenurodyta kitaip)

Patvirtinta

ID -2147475806

D/L 2015-05-26 08:54:29

## GAUTOS PASKOLOS IR IŠLEISTI NE NUOSAVYBĖS VERTYBINIAI POPIERIAI PAGAL GRAŽINIMO IR IŠPIRKIMO LAIKOTARPIUS PASKUTINĘ ATASKAITINIO LAIKOTARPIO DIENĄ

Eil. Nr.	Išpirkimo arba gražinimo terminas	Nominalioji finansinių įsipareigojimų vertė	Balansinė finansinių įsipareigojimų vertė
1	2	3	4
1	Vieneri metai	3.871,38	3.871,38
2	Nuo vienerių iki dvejų metų	3.391,38	3.391,38
3	Nuo dvejų iki trejų metų	3.402,90	3.402,90
4	Nuo trejų iki ketverių metų	2.695,40	2.695,40
5	Nuo ketverių iki penkerių metų	1.617,90	1.617,90
6	Ilgesnis kaip penkeri metai	179,32	179,32
7	<b>Iš viso</b>	<b>15.158,28</b>	<b>15.158,28</b>

Pakruojo r. savivaldybės administracijos  
Finansų skyriaus  
vyriausioji specialistė

Rasa Stalioniene



Pakruojis rajono savivaldybės Kęstučio 4, Pakruojis, LT-83152  
 2014 M. GRUODŽIO 31 D. pasibaigusiu metų KONSOLIDUOTŲJŲ FINANSINIŲ ATASKAITŲ RINKINYS  
 (Visos sumos tūkstančiais litų, jei nenurodyta kitaip)

Patvirtinta  
 ID -2147475806  
 D/L 2015-05-26 08:54:29

## P16 Suteiktos garantijos dėl paskolų

## SUTEIKTOS GARANTIJOS DĖL PASKOLŲ

Eil. Nr.	Straipsniai	Paskolų, dėl kurių suteiktos garantijos, likutis ataskaitinio laikotarpio pradžioje	Ataskaitiniai metai				Paskolų, dėl kurių suteiktos garantijos, likutis ataskaitinio laikotarpio pabaigoje	
			Suteikta paskolų, dėl kurių suteiktos garantijos per ataskaitinį laikotarpį	Gražinta paskolų, dėl kurių buvo suteiktos garantijos per ataskaitinį laikotarpį	Išpareigojami dėl suteiktų valstybės (savivaldybės) garantijų, kurie priskiriami prie tiesioginės valstybės (savivaldybės) skolos per ataskaitinį laikotarpį	Valiutų kursų pasikeitimo įtaka (+/-)		Kiti konsolidavimo pokyčiai
I	2	3	4	5	6	7=9-3-4+5+6	8	9
I	Suteiktos valstybės garantijos dėl vidaus paskolų							
I	Valdžios sektorius							
I.1	Vietos valdžia (savivaldybės)							
I.2	Valstybės socialinės apsaugos fondai							
2	Finansų įstaigos							
2.1	Bankai							
2.2	Nebankinės finansų įstaigos							
3	Nefinansų įstaigos							
II	Suteiktos valstybės garantijos dėl užsienio paskolų							
4	Valdžios sektorius							
4.1	Vietos valdžia (savivaldybės)							
4.2	Valstybės socialinės apsaugos fondai							
5	Finansų įstaigos							
5.1	Bankai							
5.2	Nebankinės finansų įstaigos							
6	Nefinansų įstaigos							
III	Suteiktos valstybės garantijos dėl tarptautinių finansų institucijų išduotų paskolų ir garantijų							
IV	Suteikta valstybės garantijų dėl paskolų, iš viso (I+II+III)	2.261,84	76,24	-100,00				2.238,08
V	Suteiktos savivaldybės garantijos dėl vidaus ir užsienio paskolų	2.261,84	76,24	-100,00				2.238,08
VI	Suteiktos valstybės ir savivaldybės garantijos dėl paskolų, iš viso (IV+V)	2.261,84	76,24	-100,00				2.238,08

Pakruojo rajono savivaldybės, Kėstučio 4, Pakruojis, LT-83152  
2014 M. GRUODŽIO 31 D. pasibaigusiu metų KONSOLIDUOTŲJŲ FINANSINIŲ ATASKAITŲ RINKINYS  
(Visos sumos tūkstančiais litų, jei nenurodyta kitaip)

Patvirtinta  
ID -2147475806  
D/L 2015-05-26 08:54:29

P17 Trumpalaikės mokėtinės sumos

INFORMACIJA APIE KAI KURIAS TRUMPALAIKES MOKĖTINAS SUMAS

Eil. Nr.	Straipsniai	Paskutinė ataskaitinio laikotarpio diena			Paskutinė praėjusio ataskaitinio laikotarpio diena		
		Iš viso	Tarp jų viešojo sektoriaus subjektams	Tarp jų kontroliuojamiems ir asocijuotiems ne viešo sektoriaus subjektams	Iš viso	Tarp jų viešojo sektoriaus subjektams	Tarp jų kontroliuojamiems ir asocijuotiems ne viešo sektoriaus subjektams
1	2	3	4	5	6	7	8
1	Mokėtinės subsidijos, dotacijos ir finansavimo sumos	65,86	2,46	10,03	17,36	0,00	
2	Tiekėjams mokėtinės sumos	3.867,28	36,87	1.652,72	5.141,09	49,72	1.819,12
3	Sukauptos mokėtinės sumos	3.124,44	1.282,61		2.854,34	922,48	7,26
3.1	Sukauptos finansavimo sąnaudos	-2,46	14,48		0,00	9,68	7,26
3.2	Sukauptos atostoginių sąnaudos	2.823,47	1.013,48		2.720,39	861,81	
3.3	Kitos sukauptos sąnaudos	16,94			17,07		
3.4	Kitos sukauptos mokėtinės sumos	286,49	254,65		116,87	50,99	
4	Kiti trumpalaikiai įsipareigojimai	3.244,32	26,66	2.899,23	3.373,21	0,61	2.988,02
4.1	Mokėtini veiklos mokesčiai				0,10		
4.2	Gauti išankstiniai apmokėjimai	0,10					
4.3	Kitos mokėtinės sumos	3.244,21	26,66	2.899,23	3.373,11	0,61	2.988,02
5	Kai kurių trumpalaikių mokėtinų sumų balansinė vertė (1+2+3+4)	10.301,90	1.348,61	4.561,99	11.385,99	972,80	4.814,41

Pakruojo r. savivaldybės administracijos  
Finansų skyriaus  
vyriausioji specialistė

Rasa Stalioniene

Pakruojo rajono savivaldybė, Kęstučio 4, Pakruojis, LT-83152

2014 M. GRUODŽIO 31 D. PASIBAIGUSIŲ METŲ KONSOLIDUOTŲJŲ FINANSINIŲ ATASKAITŲ RINKINYS

(Visos sumos tūkstančiais litų, jei nenurodyta kitaip)

Patvirtinta  
 ID -2147475806  
 D/L 2015-05-26 08:54:29

## P19 Mokesčių pajamos

## MOKESČIŲ SUMOS PAGAL ATSKIRĄ MOKESTĮ GRYNAJA VERTE

Eil. Nr.	Mokesčių pajamos	Ataskaitinis laikotarpis	Praėjęs ataskaitinis laikotarpis
1	2	3	4
<b>1</b>	<b>Pajamų ir pelno mokesčių iš viso</b>	<b>23.311,85</b>	<b>21.509,35</b>
1.1	Gyventojų pajamų mokestis	23.311,85	21.509,35
1.2	Pelno mokestis		
1.3	Socialinis mokestis		
<b>2</b>	<b>Turto mokesčių iš viso</b>	<b>2.638,14</b>	<b>3.213,89</b>
2.1	Žemės mokestis	1.818,99	2.343,53
2.2	Paveldimo turto mokestis	12,81	9,28
2.3	Nekilnojamojo turto mokestis	806,34	861,08
<b>3</b>	<b>Prekių ir paslaugų mokesčių iš viso</b>		
3.1	Pridėtinės vertės mokestis		
3.2	Akcizai		
3.3	Atskaitymai nuo pajamų pagal Lietuvos Respublikos miškų įstatymą		
3.4	Cukraus sektoriaus mokesčiai		
3.5	Loterijų ir azartinių lošimų mokestis		
<b>4</b>	<b>Tarptautinės prekybos ir sandorių mokesčių iš viso</b>		
4.1	Muitai ir kiti importo mokesčiai, išskyrus PVM ir akcizus		
4.2	Eksporto mokesčiai		
4.3	Kiti tarptautinės prekybos ir sandorių mokesčiai		
<b>5</b>	<b>Kitų mokesčių iš viso</b>	<b>640,51</b>	<b>491,00</b>
5.1	Mokestis už valstybinius gamtos išteklius	248,73	395,45
5.2	Naftos ir dujų išteklių mokestis		
5.3	Mokestis už aplinkos teršimą	391,78	95,55
5.4	Mokestis už valstybės turto naudojimą patikėjimo teise		
5.5	Kiti		
<b>6</b>	<b>Mokesčių pajamų iš viso</b>	<b>26.590,50</b>	<b>25.214,23</b>

Pakruojo r. savivaldybės administracijos

Finansų skyriaus

Vyriausioji specialistė

Rasa Staikonienė



Pakruojo rajono savivaldybė, Kęstučio 4, Pakruojis, LT-83152

2014 M. GRUODŽIO 31 D. pasibaigusių metų KONSOLIDUOTŲJŲ FINANSINIŲ ATASKAITŲ RINKINYS

(Visos sumos tūkstančiais litų, jei nenurodyta kitaip)

Patvirtinta  
 ID -2147475806  
 D/L 2015-05-26 08:54:29

P21 Kitos pagrindinės veiklos pajamos ir kitos pajamos

## PAGRINDINĖS VEIKLOS KITOS PAJAMOS\*

Eil. Nr.	Straipsniai	Ataskaitinis laikotarpis	Praėjęs ataskaitinis laikotarpis
1	2	3	4
<b>1</b>	<b>Apskaičiuotos pagrindinės veiklos kitos pajamos</b>	<b>17.840,24</b>	<b>16.561,50</b>
1.1	Pajamos iš rinkliavų	2.038,67	1.815,00
1.2	Pajamos iš administracinių baudų		2,88
1.3	Pajamos iš dividendų		
1.4	Pajamos iš atsargų pardavimo	0,00	1,72
1.5	Ilgalaikio materialiojo, nematerialiojo ir biologinio turto pardavimo pelnas		
1.6	Suteiktų paslaugų pajamos**	14.450,03	13.822,80
1.7	Kitos	1.351,53	919,10
<b>2</b>	<b>Pervestinos į biudžetą pagrindinės veiklos kitos pajamos</b>	<b>-40,00</b>	<b>-40,00</b>
<b>3</b>	<b>Pagrindinės veiklos kitos pajamos</b>	<b>17.800,24</b>	<b>16.521,50</b>

\* Reikšmingos sumos turi būti detalizuojamos aiškinamojo rašto tekste.

\*\* Nurodoma, kokios tai paslaugos, ir, jei suma reikšminga, ji detalizuojama aiškinamojo rašto tekste.

Pakruojo r. savivaldybės administracijos  
 Finansų skyriaus  
 vyriausioji specialistė

Rasa Stalioniene



## 2014 M. GRUODŽIO 31 D. pasibaigusių metų FINANSINIŲ ATASKAITŲ RINKINYS

(Visos sumos litais, jei nenurodyta kitaip)

Patvirtinta  
 ID -2147475806  
 D/L 2015-05-26 08:54:29

## P21 Kitos pagrindinės veiklos pajamos ir kitos pajamos

## KITOS VEIKLOS PAJAMOS IR SĄNAUDOS\*

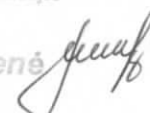
Eil. Nr.	Straipsniai	Ataskaitinis laikotarpis	Praėjęs ataskaitinis laikotarpis
1	2	3	4
<b>1</b>	<b>Kitos veiklos pajamos</b>	<b>188,64</b>	<b>185,41</b>
1.1	Pajamos iš atsargų pardavimo	0,00	112,71
1.2	Ilgalaikio materialiojo, nematerialiojo ir biologinio turto pardavimo pelnas	10,45	
1.3	Nuomos pajamos	68,78	57,49
1.4	Suteiktų paslaugų, išskyrus nuomą, pajamos**		
1.5	Kitos	109,41	15,21
<b>2</b>	<b>Pervestinos į biudžetą kitos veiklos pajamos</b>	<b>0,00</b>	<b>0,00</b>
<b>3</b>	<b>Kitos veiklos sąnaudos</b>	<b>-1,85</b>	<b>0,13</b>
3.1	Sunaudotų ir parduotų atsargų savikaina	0,09	0,13
3.2	Nuostoliai iš ilgalaikio turto perleidimo	-1,86	
3.3	Ilgalaikio turto nusidėvėjimo ir amortizacijos sąnaudos		
3.4	Paslaugų sąnaudos		
3.5	Darbo užmokesčio ir socialinio draudimo sąnaudos		
3.6	Kitos veiklos sąnaudos	-0,08	
<b>4</b>	<b>Kitos veiklos rezultatas</b>	<b>186,79</b>	<b>185,54</b>

\* Reikšmingos sumos turi būti detalizuojamos aiškinamojo rašto tekste.

\*\* Nurodoma, kokios tai paslaugos, ir, jei suma reikšminga, ji detalizuojama aiškinamojo rašto tekste.

Pakruojo r. savivaldybės administracijos  
 Finansinių  
 ryšių skyriaus

Rasa Stalioniene



Pakruojo rajono savivaldybės, Kęstučio 4, Pakruojis, LT-83152  
 2014 M. GRUODŽIO 31 D. pasibaigusiu metų KONSOLIDUOTŲJŲ FINANSINIŲ ATASKAITŲ RINKINYS  
 (Visos sumos tūkstančiais litų, jei nenurodyta kitaip)

## P2 Informacija pagal segmentus

## ATASKAITINIO LAIKOTARPIO INFORMACIJA PAGAL VEIKLOS SEGMENTUS

Eil. Nr.	Finansinių ataskaitų straipsniai	Segmentai															
		Bendros valstybės paslaugos		Gyvyba		Viešoji tvarka ir visuomenės apsauga		Ekonomika		Aplinkos apsauga		Būstas ir komunalinis ūkis		Sveikatos apsauga		Poilsis, kultūra ir religija	
		3	4	5	6	7	8	9	10								
1	2																
1	Pagrindinės veiklos sąnaudos	-19.608,52	-58,55	-1.001,13	-5.368,60	-2.284,65	-1.085,79	-13.589,77									-4.792,08
1.1	Darbo užmokesčio ir socialinio draudimo	-3.806,51	-47,86	-839,17	-854,78		-141,50	-10.056,08									-3.258,03
1.2	Nusidėvėjimo ir amortizacijos	-4.201,10		-5,07	-289,56		-149,88	-647,89									-306,30
1.3	Komunalinių paslaugų ir ryšių	-432,66	-7,76	-22,25	-42,93	-146,87	-499,73	-831,97									-340,81
1.4	Komandiruočių	-0,44			-1,47			-8,90									-3,15
1.5	Transporto	-124,54			-22,99		-1,31	-378,78									-110,12
1.6	Kvalifikacijos kelimo	-4,86		-1,56	-0,71			-10,18									-1,22
1.7	Paprastojo remonto ir eksploatavimo	-10.300,84		-17,04	-2.079,03			-156,41									-6,49
1.8	Nuvertėjimo ir nurašų sumų	-255,16						-0,85									
1.9	Sunaudojų ir parduočių atsargų savikaina	-148,26	-2,30	-53,42	-130,83	-99,44		-1.121,20									-112,19
1.10	Socialinių išmokų																
1.11	Nuomos							-2,50									
1.12	Finansavimo	-3,84		0,00	-791,76	-1.961,51		-8,60									-180,03
1.13	Kitų paslaugų	-273,09	-0,63	-3,76	-1.149,45	-75,53		-305,28									-257,79
1.14	Kitos	-57,21			-5,10			-61,12									-215,95
2	Apskaitos politikos keitimo ir esminių apskaitos klaidų taisymo įtaka																
3	Pagrindinės veiklos pinigų srautai																
3.1	Išmokos	-5.139,24	-59,44	-995,76	-4.428,78	-319,73		-11.059,23									-4.479,08
3.1.1	Darbo užmokesčio ir socialinio draudimo	-3.748,05	-47,86	-837,92	-747,52			-7.614,76									-2.839,68
3.1.2	Komunalinių paslaugų ir ryšių	-391,82	-7,78	-23,19	-41,89	-133,00		-893,72									-290,50
3.1.3	Komandiruočių	-0,41			-1,47			-9,24									-3,15
3.1.4	Transporto	-110,36		-58,58	-21,02	-1,31		-395,10									-109,13
3.1.5	Kvalifikacijos kelimo	-4,86		-1,56	-0,71			-10,78									-1,22
3.1.6	Paprastojo remonto ir eksploatavimo	-1,91		-17,04	-2.165,49			-141,77									-6,49
3.1.7	Atsargų įsigijimo	-126,20	-3,20	-53,87	-128,13	-93,86		-1.489,12									-39,27
3.1.8	Socialinių išmokų																
3.1.9	Nuomos							-2,31									
3.1.10	Kitų paslaugų įsigijimo	-297,63	-0,60	-3,30	-1.317,45	-91,56		-414,09									-1.189,65
3.1.11	Sumokėtos patalpanos	-335,67						-1,08									
3.1.12	Kitos išmokos	-122,33		-0,31	-5,10			-87,27									

Patvirtinta  
ID -2147475806  
D/L 2015-05-26 08:54:29

## P2 Informacija pagal segmentus

Eil. Nr.	Finansinių ataskaitų straipsniai	Segmentai			Iš viso
		Švietimas	Socialinė apsauga	Iš viso	
1	2	11	12	13	
1	Pagrindinės veiklos sąnaudos	-31.507,74	-23.506,27	-102.803,11	
1.1	Darbo užmokesčio ir socialinio draudimo	-24.490,28	-3.716,69	-47.210,91	
1.2	Nusidėvėjimo ir amortizacijos	-1.256,88	-99,13	-6.955,82	
1.3	Komunalinių paslaugų ir ryšių	-1.983,06	-257,43	-4.565,49	
1.4	Komandiruočių	-7,90	-1,95	-23,79	
1.5	Transporto	-333,51	-90,95	-1.121,06	
1.6	Kvalifikacijos kelimo	-23,75	-5,82	-48,08	
1.7	Paprastojo remonto ir eksploatavimo	-108,55	-35,51	-12.712,55	
1.8	Nuvertėjimo ir nurašytų sumų	-4,98	-0,02	-261,02	
1.9	Sunaudotų ir parduotų atsargų savikaina	-2.118,09	-309,25	-4.166,46	
1.10	Socialinių išmokų		-17.808,96	-17.808,96	
1.11	Nuomos			-2,50	
1.12	Finansavimo	-326,17	-1.018,23	-4.453,28	
1.13	Kitų paslaugų	-828,06	-161,61	-3.106,34	
1.14	Kitos	-26,50	-0,72	-366,86	
2	Apskaitos politikos keitimo ir esminių apskaitos klaidų taisymo įtaka				
3	Pagrindinės veiklos pinigų srautai				
3.1	Išmokos	-30.327,98	-23.693,08	-81.184,30	
3.1.1	Darbo užmokesčio ir socialinio draudimo	-25.104,36	-3.697,23	-44.781,24	
3.1.2	Komunalinių paslaugų ir ryšių	-1.993,96	-247,47	-4.286,42	
3.1.3	Komandiruočių	-6,88	-1,95	-23,09	
3.1.4	Transporto	-475,54	-91,86	-1.262,89	
3.1.5	Kvalifikacijos kelimo	-17,21	-5,76	-42,08	
3.1.6	Paprastojo remonto ir eksploatavimo	-65,37	-35,51	-2.524,00	
3.1.7	Atsargų įsigijimo	-1.830,02	-316,33	-4.217,41	
3.1.8	Socialinių išmokų		-18.055,09	-18.055,09	
3.1.9	Nuomos			-2,31	
3.1.10	Kitų paslaugų įsigijimo	-821,40	-233,22	-4.415,86	
3.1.11	Sumokėtos palūkanos	-9,60	-0,02	-346,36	
3.1.12	Kitos išmokos	-3,63	-1.008,64	-1.227,55	

Pakruojo rajono savivaldybės, Kęstučio 4, Pakruojis, LT-83152  
 2014 M. GRUODŽIO 31 D. pasibaigusių metų KONSOLIDUOTŲJŲ FINANSINIŲ ATASKAITŲ RINKINYS  
 (Visos sumos tūkstančiais litų, jei nenurodyta kitaip)

PRAEJUSIO ATASKAITINIO LAIKOTARPIO INFORMACIJA PAGAL VEIKLOS SEGMENTUS

Eil. Nr.	Finansinių ataskaitų straipsniai	Segmentai									
		3	4	5	6	7	8	9	10		
		Bendros valstybės paslaugos	Gyvyba	Viešoji tvarka ir visuomenės apsauga	Ekonomika	Aplinkos apsauga	Būstas ir komunalinis ūkis	Sveikatos apsauga	Politis, kultura ir religija		
1	2										
1.1	Pagrindinės veiklos sąnaudos	-9,779	-59	-998	-7,032	-2,203	-532	-13,677	-4,427		
1.1.1	Darbo užmokesčio ir socialinio draudimo	-3,882	-46	-835	-1,910		-125	-10,187	-3,066		
1.2	Nusidėvėjimo ir amortizacijos	-5,074		-8	-217		-1	-711	-349		
1.3	Komunalinių paslaugų ir ryšių	-400	-5	-19	-230	-38	-250	-866	-386		
1.4	Komandiruočių	-3			-6			-2	-4		
1.5	Transporto	-115		-35	-29	0		-323	-128		
1.6	Kvalifikacijos kėlimo	-8		-1	-5	0		-12	-1		
1.7	Paprastojo remonto ir eksploatavimo	-2		-71	-2,569		-14	-161	-7		
1.8	Nuvertėjimo ir nurašytų sumų	-3						-11	-22		
1.9	Sunaudojų ir parduotų atsargų savikaina	-136	-1	-26	-105	-89	-25	-1,060	-87		
1.10	Socialinių išmokų										
1.11	Nuomos							0			
1.12	Finansavimo	174		0	-847	-1,986	-87	-9	-156		
1.13	Kitų paslaugų	-280	0	-3	-1,114	-90	-30	-278	-206		
1.14	Kitos	-49	-6		0		0	-56	-16		
2	Apskaitos politikos keitimo ir esminių apskaitos klaidų taisymo įtaka										
3	Pagrindinės veiklos pinigų srautai										
3.1	Išmokos	-5,606	-52	-954	-6,032	-262	-603	-9,970	-3,970		
3.1.1	Darbo užmokesčio ir socialinio draudimo	-4,235	-46	-814	-1,610		-123	-7,498	-2,528		
3.1.2	Komunalinių paslaugų ir ryšių	-349	-5	-24	-330	-38	-385	-837	-378		
3.1.3	Komandiruočių	-3			-6			-2	-4		
3.1.4	Transporto	-98		-35	-27			-313	-137		
3.1.5	Kvalifikacijos kėlimo	-8		-5	-5	0		-12	-1		
3.1.6	Paprastojo remonto ir eksploatavimo	-2		-53	-2,593		-18	-117	-7		
3.1.7	Atsargų įsigijimo	-97	0	-23	-368	-132	-54	-902	-26		
3.1.8	Socialinių išmokų										
3.1.9	Nuomos	-2						0			
3.1.10	Kitų paslaugų įsigijimo	-283	0	-3	-1,094	-91	-23	-272	-874		
3.1.11	Sumokėtos palūkanos	-357					0	0			
3.1.12	Kitos išmokos	-173			0		0	-16	-17		

Pakruojo rajono savivaldybės, Kęstučio 4, Pakruojis, LT-83152  
 2014 M. GRUODŽIO 31 D. pasibaigusių metų KONSOLIDUOTŲJŲ FINANSINIŲ ATASKAITŲ RINKINYS  
 (Visos sumos tūkstančiais litų, jei nenurodyta kitaip)

Patvirtinta  
 ID -2147475806  
 D/L 2015-05-26 08:54:29

Eil. Nr.	Finansinių ataskaitų straipsniai	Segmentai			Iš viso
		Švietimas	Socialinė apsauga	Iš viso	
1	2	11	12	13	
1	Pagrindinės veiklos sąnaudos	-31.014	-23.626	-93.346	
1.1	Darbo užmokesčio ir socialinio draudimo	-24.249	-2.747	-47.047	
1.2	Nusidėvėjimo ir amortizacijos	-1.231	-105	-7.696	
1.3	Komunalinių paslaugų ir ryšių	-2.201	-252	-4.646	
1.4	Komandiruočių	-33	-1	-49	
1.5	Transporto	-344	-81	-1.055	
1.6	Kvalifikacijos kelimo	-13	-7	-47	
1.7	Paprastojo remonto ir eksploatavimo	-72	-10	-2.907	
1.8	Nuvertėjimo ir nurašytų sumų	-13		-49	
1.9	Sunaudotų ir parduotų atsargų savikaina	-1.781	-346	-3.655	
1.10	Socialinių išmokų		-19.525	-19.525	
1.11	Nuomos			0	
1.12	Finansavimo	-272	-412	-3.595	
1.13	Kitų paslaugų	-804	-141	-2.946	
1.14	Kitos	0	-1	-130	
2	Apskaitos politikos keitimo ir esminių apskaitos klaidų taisymo įtaka				
3	Pagrindinės veiklos pinigų srautai				
3.1	Išmokos	-29.725	-23.204	-80.379	
3.1.1	Darbo užmokesčio ir socialinio draudimo	-24.137	-2.712	-43.703	
3.1.2	Komunalinių paslaugų ir ryšių	-2.335	-259	-4.939	
3.1.3	Komandiruočių	-6	-1	-21	
3.1.4	Transporto	-366	-79	-1.056	
3.1.5	Kvalifikacijos kelimo	-13	-7	-47	
3.1.6	Paprastojo remonto ir eksploatavimo	-81	-11	-2.882	
3.1.7	Atsargų įsigijimo	-1.761	-361	-3.726	
3.1.8	Socialinių išmokų		-19.616	-19.616	
3.1.9	Nuomos		-1	-3	
3.1.10	Kitų paslaugų įsigijimo	-997	-143	-3.779	
3.1.11	Sumokėtos patalpanos	-12	0	-369	
3.1.12	Kitos išmokos	-18	-14	-238	

Pakruojo r. savivaldybės administracijos  
 Finansų skyriaus  
 vyriausioji specialistė

Rasa Stalioniene 

Pakruojo rajono savivaldybė, Kęstučio 4, Pakruojis, LT-83152

2014 M. GRUODŽIO 31 D. pasibaigusių metų KONSOLIDUOTŲJŲ FINANSINIŲ ATASKAITŲ RINKINYS

(Visos sumos tūkstančiais litų, jei nenurodyta kitaip)

Patvirtinta

ID -2147475806

D/L 2015-05-26 08:54:29

P23 Finansinės ir investicinės veiklos pajamos ir sąnaudos

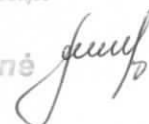
## FINANSINĖS IR INVESTICINĖS VEIKLOS PAJAMOS IR SĄNAUDOS

Eil. Nr.	Straipsniai	Ataskaitinis laikotarpis	Praėjęs ataskaitinis laikotarpis
1	2	3	4
1	Finansinės ir investicinės veiklos pajamos	14,09	17,81
1.1	Pelnas dėl valiutos kurso pasikeitimo	0,51	
1.2	Baudų ir delspinigių pajamos	2,48	1,27
1.3	Palūkanų pajamos	8,82	11,42
1.4	Dividendai		
1.5	Kitos finansinės ir investicinės veiklos pajamos*	2,28	5,12
1.6	Pervestinos finansinės ir investicinės veiklos pajamos	0,00	0,00
2	Finansinės ir investicinės veiklos sąnaudos	-381,60	-388,82
2.1	Nuostolis dėl valiutos kurso pasikeitimo		-0,24
2.2	Baudų ir delspinigių sąnaudos	-30,43	-14,61
2.3	Palūkanų sąnaudos	-351,17	-373,96
2.4	Kitos finansinės ir investicinės veiklos sąnaudos*		
3	Finansinės ir investicinės veiklos rezultatas (1-2)	-367,51	-371,01

\* Reikšmingos sumos turi būti detalizuojamos aiškinamojo rašto tekste.

Pakruojo r. savivaldybės administracijos  
Finansų skyriaus  
vyniosios specialistė

Rasa Stalioniene



Pakruojo rajono savivaldybė, Kęstučio 4, Pakruojis, LT-83152

2014 M. GRUODŽIO 31 D. pasibaigusių metų KONSOLIDUOTŲJŲ FINANSINIŲ ATASKAITŲ RINKINYS

(Visos sumos tūkstančiais litų, jei nenurodyta kitaip)

Patvirtinta

ID -2147475806

D/L 2015-05-26 08:54:29

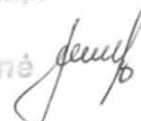
P24 Finansinės rizikos valdymas

INFORMACIJA APIE ĮSIPAREIGOJIMŲ DALĮ (ĮSKAITANT FINANSINĖS NUOMOS (LIZINGO) ĮSIPAREIGOJIMUS)  
NACIONALINE IR UŽSIENIO VALIUTOMIS

Eil. Nr.	Įsipareigojimų dalis valiuta	Balansinė vertė ataskaitinio laikotarpio pradžioje	Balansinė vertė ataskaitinio laikotarpio pabaigoje
1	2	3	4
1	Nacionaline valiuta	29.375,55	27.292,41
2	Eurais		
3	JAV doleriais		
4	Kitomis	77,63	
5	Iš viso	29.453,18	27.292,41

Pakruojo r. savivaldybės administracijos  
Finansų skyriaus  
vyrininkė užsienio reikalais

Rasa Stalioniene



Pakruojo rajono savivaldybė, Kęstučio 4, Pakruojis, LT-83152

2014 M. GRUODŽIO 31 D. pasibaigusių metų KONSOLIDUOTŲJŲ FINANSINIŲ ATASKAITŲ RINKINYS

(Visos sumos tūkstančiais litų, jei nenurodyta kitaip)

Patvirtinta

ID -2147475806

D/L 2015-05-26 08:54:29

KONTROLIUOJAMŲ VIEŠŲJŲ ĮSTAIGŲ  
JUNGTINĖ FINANSINĖS BŪKLĖS ATASKAITA (BALANSAS)

Eil. Nr.	Straipsniai	Paskutinė ataskaitinio laikotarpio diena	Paskutinė praėjusio ataskaitinio laikotarpio diena
1	2	3	4
A	Ilgalaikis turtas	61.958,25	56.636,22
I	Nematerialusis turtas	447,12	331,28
II	Materialusis turtas	61.480,13	56.273,94
III	Finansinis turtas	31,00	31,00
B	Biologinis turtas		
C	Kitas trumpalaikis turtas	27.198,18	23.887,38
I	Atsargos, išankstiniai apmokėjimai ir nebaigtos vykdyti sutartys	158,70	261,51
II	Iš viešojo sektoriaus subjektų gautinos sumos		
III	Kitos per vienus metus gautinos sumos	25.873,19	23.038,85
IV	Kitas trumpalaikis turtas	0,20	0,20
V	Pinigai ir pinigų ekvivalentai	1.166,09	586,82
	<b>Iš viso turto:</b>	<b>89.156,43</b>	<b>80.523,60</b>
D	Nuosavas kapitalas	2.192,15	2.160,30
I	Įstatinis kapitalas arba įmonės savininko (dalininkų) kapitalas	246,77	245,27
II	Turtą, kuris pagal įstatymus gali būti tik valstybės nuosavybė, atitinkantis kapitalas		
III	Perkainojimo rezervas (rezultatai)		
IV	Rezervai		254,00
V	Nepaskirstytas pelnas (nuostoliai)	1.945,38	1.661,02
V.1	Ataskaitinių metų pelnas (nuostoliai)	320,99	2.055,42
V.2	Ankstesnių metų pelnas (nuostoliai)	1.624,39	-394,40
E	Dotacijos ir subsidijos	66.743,70	62.425,41
F	Įsipareigojimai viešojo sektoriaus subjektams		
G	Kiti įsipareigojimai	20.220,58	15.937,89
I	Po vienerių metų mokėtinos sumos ir ilgalaikiai įsipareigojimai	8.129,61	5.817,82
II	Per vienerius metus mokėtinos sumos ir trumpalaikiai įsipareigojimai	12.090,97	10.120,07
	<b>Iš viso nuosavo kapitalo ir įsipareigojimų:</b>	<b>89.156,43</b>	<b>80.523,60</b>

Pakruojo r. savivaldybės administracijos  
Finansų skyriaus  
Vyrininkės apyvaldišė

Rasa Stalioniene

Pakruojo rajono savivaldybė, Kęstučio 4, Pakruojis, LT-83152

2014 M. GRUODŽIO 31 D. PASIBAIGUSIŲ METŲ KONSOLIDUOTŲJŲ FINANSINIŲ ATASKAITŲ RINKINYS

(Visos sumos tūkstančiais litų, jei nenurodyta kitaip)

Patvirtinta

ID -2147475806

D/L 2015-05-26 08:54:29

KONTROLIUOJAMŲ AKCINIŲ IR UŽDARŲJŲ AKCINIŲ BENDROVIŲ  
JUNGTINĖ FINANSINĖS BŪKLĖS ATASKAITA (BALANSAS)

Eil. Nr.	Straipsniai	Paskutinė ataskaitinio laikotarpio diena	Paskutinė praėjusio ataskaitinio laikotarpio diena
1	2	3	4
A	Ilgalaikis turtas	168.408,72	144.968,45
I	Nematerialusis turtas	62,45	45,61
II	Materialusis turtas	168.346,27	144.922,84
III	Finansinis turtas		
B	Biologinis turtas		
C	Kitas trumpalaikis turtas	8.229,70	12.570,29
I	Atsargos, išankstiniai apmokėjimai ir nebaigtos vykdyti sutartys	686,62	3.163,62
II	Iš viešojo sektoriaus subjektų gautinos sumos	275,67	550,95
III	Kitos per vienus metus gautinos sumos	2.930,82	4.329,98
IV	Kitas trumpalaikis turtas	126,82	59,00
V	Pinigai ir pinigų ekvivalentai	4.209,77	4.466,75
	<b>Iš viso turto:</b>	<b>176.638,42</b>	<b>157.538,74</b>
D	Nuosavas kapitalas	34.966,55	28.801,55
I	Išstatinis kapitalas arba įmonės savininko (dalininkų) kapitalas	37.217,80	37.487,28
II	Turtą, kuris pagal įstatymus gali būti tik valstybės nuosavybė, atitinkantis kapitalas		
III	Perkainojimo rezervas (rezultatai)	736,84	304,67
IV	Rezervai	188,39	188,39
V	Nepaskirstytas pelnas (nuostoliai)	-3.176,48	-9.178,79
V.1	Ataskaitinių metų pelnas (nuostoliai)	6.510,52	-1.812,78
V.2	Ankstesnių metų pelnas (nuostoliai)	-9.687,00	-7.366,01
E	Dotacijos ir subsidijos	117.101,14	112.471,74
F	Įsipareigojimai viešojo sektoriaus subjektams		51,08
G	Kiti įsipareigojimai	24.570,73	16.214,37
I	Po vienerių metų mokėtinos sumos ir ilgalaikiai įsipareigojimai	13.102,54	7.219,69
II	Per vienerius metus mokėtinos sumos ir trumpalaikiai įsipareigojimai	11.468,18	8.994,68
	<b>Iš viso nuosavo kapitalo ir įsipareigojimų:</b>	<b>176.638,42</b>	<b>157.538,74</b>

Pakruojo r. savivaldybės administracijos  
Pakruojo r. savivaldybės  
vyriausioji tarnybinė  
Rasa Stalioniene

Rasa Stalioniene

**PAKRUOJO RAJONO SAVIVALDYBĖS ADMINISTRACIJOS  
FINANSŲ SKYRIUS  
288733050, Kęstučio g. 4, LT-83152, Pakruojis**

**BUHALTERINĖ PAŽYMA Nr. 1  
DĖL KONSOLIDUOTŲJŲ FINANSINIŲ ATASKAITŲ RINKINIUI NUSTATYTO  
REIŠMINGUMO KRITERIJAUS**

2015 m. gegužės 26 d.

Įrašo Nr.	Trumpas operacijos turinys	Suma, tūkst. Lt
1.	Vadovaujantis LR finansų ministro 2011 m. balandžio 19 d. įsakymo Nr. 1K-152 (2014 m. vasario 7 d. įsakymo Nr. 1K-036 redakcija) Viešojo sektoriaus subjektų finansinių ataskaitų rinkinių konsolidavimo metodikos 50 punktu nustatytas konsoliduotųjų finansinių ataskaitų rinkinio reikšmingumo kriterijus, kurį sudaro 0,1 proc. viešojo sektoriaus subjektų grupės konsoliduotojo turto.	189,3

Finansų skyriaus vyriausioji specialistė



Rasa Stalionienė

## Bendra konsoliduotųjų ataskaitų korektiškumo tikrinimo ataskaita

Kategorija - 2 Konsolidacija  
Duomenų įvesties periodas - 2014.12  
Sritis - M32 53  
Versija - CURRENT  
Konsolidavimo valiuta - LTL  
Subjektas -  
Sąskaita - -

Data: 2015.05.26  
R. Stonionienė

K-KKK-A-KK - Bendra konsoliduotųjų ataskaitų korektiškumo tikrinimo ataskaita

	Kontrolės aprašymas	1-oji kontrolės dalis	2-oji kontrolės dalis	Kontrolė - skirtumas
FAR-000	Reikšmės FBA eilutėse „Iš viso turtas“ ir „Iš viso finansavimo sumų“ įsipareigojimų, grynojo turto ir mažumos dalies“ turi sutapti.	189.289.950	189.289.950	0
FAR-001	VRA pateikta pagrindinės veiklos ir Kitos veiklos pajamų ir sąnaudų ataskaitoje pateiktos bendros nusidevėjimo ir amortizacijos sumos per ataskaitinį laikotarpį nesutampa su aiškinamojo rašto lentelių „Nematerialiojo turto balansinės vertės pasikeitimas per ataskaitinį laikotarpį“ ir „Ilgalaikio materialiojo turto balansinės vertės pasikeitimas per ataskaitinį laikotarpį“ bendra per ataskaitinį laikotarpį anskaičiuota nusidevėjimo ir amortizacijos suma.	-6.955.816	-6.955.816	0
FAR-002	Jei aiškinamojo rašto lentelės „Parduoto laikomo finansinio turto pokyčiai per ataskaitinį laikotarpį“ eilučių „1.1. Nuosavybės vertybiniai popieriai“ ir „2.1. Nuosavybės vertybiniai popieriai“ balansinė vertė lygi 0, tai aiškinamojo rašto lentelės „Finansinės ir investicinės veiklos pajamos ir sąnaudos“ 1.4 eil. „Dividendai“ suma turi būti lygi 0.			
FAR-003	Dividendai jau parodyti vienoje iš aiškinamojo rašto lentelių: „Kitos pajamos“ - „Pajamos iš dividendų“ arba „Finansinės ir investicinės veiklos pajamos ir sąnaudos“ - „Dividendai“. Kitoje lentelėje dividendų suma turi būti lygi 0.			
FAR-004	Aiškinamojo rašto lentelėje „Atsargų vertės pasikeitimas per ataskaitinį laikotarpį“ iš viso parduotų atsargų vertė lygi/nelygi 0 (išskyrus 9 st.). Todėl aiškinamojo rašto lentelėje „Kitos pajamos“ pagrindinės ir kitos veiklos pajamos iš atsargų pardavimo per ataskaitinį laikotarpį turi būti atitinkamai lygios/nelygios 0.	0	0	0
FAR-005	Aiškinamojo rašto lentelėje „Ilgalaikio materialiojo turto balansinės vertės pasikeitimas per ataskaitinį laikotarpį“ pardavimo suma ataskaitinio laikotarpio pabaigoje lygi 0 ir/arba aiškinamojo rašto lentelėje „Nematerialiojo turto balansinės vertės pasikeitimas per ataskaitinį laikotarpį“ ir/arba aiškinamojo rašto lentelėje „Biologinio turto, įvertinto tikrąja verte, vertės pasikeitimas per ataskaitinį laikotarpį“ pardavimo suma ataskaitinio laikotarpio pabaigoje lygi 0 ir/arba aiškinamojo rašto lentelėje „Biologinio turto, įvertinto įsigijimo savikaina arba normatyvinėmis kainomis, vertės pasikeitimas per ataskaitinį laikotarpį“ pardavimo suma ataskaitinio laikotarpio pabaigoje lygi 0 ir/arba aiškinamojo rašto lentelėje „Atsargų vertės pasikeitimas per ataskaitinį laikotarpį“ 9 st. pardavimo suma ataskaitinio laikotarpio pabaigoje lygi 0. Todėl aiškinamojo rašto lentelėje „Kitos pajamos“ suma „Pagrindinės veiklos kitos pajamos“ ilgalaikio materialiojo, nematerialiojo ir biologinio turto pardavimo pelnas“ bei „Kitos veiklos pajamos“ ilgalaikio materialiojo, nematerialiojo ir biologinio turto pardavimo pelnas“ per ataskaitinį laikotarpį turi būti lygi 0.	-25.525	10.450	
FAR-006	Jei aiškinamojo rašto lentelėje „Atsargų vertės pasikeitimas per ataskaitinį laikotarpį“ atsargų sumažėjimas per ataskaitinį laikotarpį yra lygus 0, tai tos pačios lentelės per ataskaitinį laikotarpį parduotų, perleistų (paskirstytų), sunaudotų ir nurašytų atsargų nuvertėjimas taip pat turi būti lygus 0.	-5.628.525		
FAR-007	Jei aiškinamojo rašto lentelės „Ilgalaikio materialiojo turto balansinės vertės pasikeitimas per ataskaitinį laikotarpį“ Parduoto, perduoto ir nurašyto turto suma per ataskaitinį laikotarpį yra lygi 0, tai Sukaupta parduoto, perduoto ir nurašyto turto nusidevėjimo suma, Sukaupta perduoto ir nurašyto turto nuvertėjimo suma bei Parduoto, perduoto ir nurašyto turto tikrosios vertės suma turi būti lygi 0.	-523.472	157.753	
FAR-008	Jei aiškinamojo rašto lentelės „Nematerialiojo turto balansinės vertės pasikeitimas per ataskaitinį laikotarpį“ Parduoto, perduoto ir nurašyto turto suma per ataskaitinį laikotarpį yra lygi 0, tai Sukaupta parduoto, perduoto ir nurašyto turto amortizacijos suma ir/arba Sukaupta perduoto ir nurašyto turto nuvertėjimo suma turi būti lygi 0.	-33.884	33.879	
FAR-009	Aiškinamojo rašto lentelės „Finansinių įsipareigojimų pokytis per ataskaitinį laikotarpį“ eilučių „1.1. Išleistos obligacijos“, „1.2. Išleisti išdo vekseliai“, „1.3. Gautos paskolos“, „2.1. Išleistos obligacijos“, „2.2. Išleisti išdo vekseliai“ ir „2.3. Gautos paskolos“ balansinių verčių suma ataskaitinio laikotarpio pabaigoje nesutampa su aiškinamojo rašto lentelės „Gautos paskolos ir išleisti ne nuosavybės vertybiniai popieriai pagal grąžinimo ir išpirkimo laikotarpius ataskaitinio laikotarpio paskutinę dieną“ balansinė finansinių įsipareigojimų vertė iš viso.	15.158.279	15.158.279	0
FAR-010	Bendra atidėjinių suma aiškinamojo rašto lentelėje „Atidėjiniai pagal jų paskirtį“ ataskaitinio laikotarpio pabaigoje nesutampa su FBA pateikta ilgalaikių atidėjinių ir ilgalaikių atidėjinių einamųjų metų dalies bei trumpalaikių atidėjinių suma ataskaitinio laikotarpio pabaigoje.			
FAR-012	VRA „Grynasis perviršis ar deficitas“ per ataskaitinį laikotarpį nesutampa su GTPA pateikta „Grynojo perviršio ar deficito“ suma susidedančia iš eilučių „Nuosavybės metodo įtaka“, „Sukauptas perviršis ar deficitas“ ir „Mažumos dalis“ sumos ataskaitinių metų paskutinę dieną.	-11.388.288	-11.388.288	0
FAR-013	VRA „Grynojo perviršio ar deficito suma tenkanti kontroliuojančiam subjektui“ ataskaitinio laikotarpio pabaigoje nesutampa su GTPA stulpeliu „Nuosavybės metodo įtaka“ ir „Sukauptas perviršis ar deficitas“ suma ataskaitinio laikotarpio pabaigoje.	-11.388.288	-11.388.288	0
FAR-014	VRA „Grynasis perviršis ar deficitas tenkanti mažumos daliai“ per ataskaitinį laikotarpį nesutampa su GTPA pateiktu „Grynojo perviršiu ar deficitu“ ataskaitinių metų paskutinę dieną.			
FAR-020	FBA „Dalininkų kapitalas“ ataskaitinio laikotarpio pabaigoje nėra lygus 0 ir/arba GTPA „Dalininkų kapitalas“ ataskaitinio laikotarpio pabaigoje nėra lygus 0. Išimtis: dalininkų kapitalas gali būti nelygus nuliui, kai kontroliuojantis subjektas yra kitoje subjektų grupėje.	0	0	0
FAR-028	Pinigių ir pinigų ekvivalentų įsigijimo savikainos pabaigos ir pradžios likučių skirtumas nesutampa su PSA pateiktu pinigų ir pinigų ekvivalentų padidėjimu (sumažėjimu).	-206.232	-206.232	0
FAR-029	13 VSAFAS I priede pateikta „Apskaičiuotų nuvertėjimo nuostolių suma per ataskaitinį laikotarpį“ iš viso nesutampa su „Nematerialiojo turto pastabų duomenų įvedimo formoje 3“ esančioje lentelėje pateikta „Pripažintų nuvertėjimo nuostolių“ suma iš viso per ataskaitinį laikotarpį.			
FAR-030	13 VSAFAS I priede pateikta „Panaikinta nuvertėjimo suma per ataskaitinį laikotarpį“ iš viso nesutampa su „Nematerialiojo turto pastabų duomenų įvedimo formoje 3“ esančioje lentelėje pateikta „Panaikintų ar sumažintų turto nuvertėjimo nuostolių“ suma iš viso per ataskaitinį laikotarpį.			

## Bendra konsoliduotųjų ataskaitų korektiškumo tikrinimo ataskaita

Kategorija - 2 Konsolidacija  
Duomenų įvesties periodas - 2014.12  
Sritis - M32\_53  
Versija - CURRENT  
Konsolidavimo valiuta - LTL  
Subjektas -  
Sąskaita -

Data: 2015.05.26  
R. Stalioniene

FAR-031	12 VSAFAS 1 priede pateikta „Apskaičiuotų nuvertėjimo nuostolių suma per ataskaitinį laikotarpį“ iš viso nesutampa su „Ilgalaikio materialiojo turto pastabų duomenų įvedimo formoje 4“ esančioje lentelėje pateikta „Pripažintų nuvertėjimo nuostolių“ suma iš viso per ataskaitinį laikotarpį“.			
FAR-032	12 VSAFAS 1 priede pateikta „Panaikinta nuvertėjimo suma per ataskaitinį laikotarpį“ iš viso nesutampa su „Ilgalaikio materialiojo turto pastabų duomenų įvedimo formoje 4“ esančioje lentelėje pateikta „Panaikintų ar sumažintų turto nuvertėjimo nuostolių“ suma iš viso per ataskaitinį laikotarpį.	16.324	16.324	0
FAR-033	16 VSAFAS 4 priede pateikta „Nuvertėjimo“ suma iš viso nesutampa su „Biologinio turto pastabų duomenų įvedimo formoje 2“ esančioje lentelėje „Visų per ataskaitinį laikotarpį pripažintų, panaikintų ar sumažintų biologinio turto nuvertėjimo nuostolių informacija:“ pateikta Pripažintų turto nuvertėjimo nuostolių per ataskaitinį laikotarpį (6 stulpelis „iš viso“) suma.			
FAR-034	VRA, 2 priede pateikta nuomos sąnaudų suma per ataskaitinį laikotarpį nesutampa su „Išpareigojimų, atsirandančių iš nuomos, finansinės nuomos (lizingo) ir kito turto perdavimo sutarčių pastabų duomenų įvedimo formoje 1“ esančioje lentelėje pateikta Pagrindinių nuomos įmokų ir Neapibrėžtųjų nuomos mokesčių suma ataskaitinio laikotarpio paskutinę dieną.	-2.503	-2.503	0
FAR-036	GTPA eilutės „Ataskaitinio laikotarpio grynasis perviršis ar deficitas“ (nuosavybės metodo įtaka) ataskaitinio laikotarpio suma nesutampa su VRA eilutėje „Nuosavybės metodo įtaka“ ir esminių klaidų taisymo įtakos nuosavybės metodui pateikta suma.	408.746	408.746	0
FAR-037	GTPA eilutės „Ataskaitinio laikotarpio grynasis perviršis ar deficitas“ (sukauptas perviršis ar deficitas) ataskaitinio laikotarpio suma nesutampa su VRA eilutėje „Grynasis perviršis ar deficitas prieš nuosavybės metodo įtaką“ pateikta suma per ataskaitinį laikotarpį (vertinimo esminių klaidų taisymo įtaką nuosavybės metodui).“	-11.797.034	-11.797.034	0
FAR-051	Reikšmės FBA eilutėse „Iš viso turtas“ ir „Iš viso finansavimo sumų, išpareigojimų, grynojo turto ir mažumos dalies“	-70.909	-70.909	0
FAR-052	Bendra atidėjinų suma aiškinamojo rašto lentelėje „Atidėjiniai pagal jų paskirtį“ ataskaitinio laikotarpio pabaigoje nesutampa su FBA pateikta Ilgalaikių atidėjinų ir Ilgalaikių atidėjinų einamųjų metų dalies bei trumpalaikių atidėjinų suma ataskaitinio laikotarpio pabaigoje (Prijungiamame VSS).			
FAR-091	Ilgalaikio materialiojo turto pastabose (4) nurodytų vertybių, kurių tikroji vertė buvo nustatyta remiantis draudžiamąja verte, ir vertybių, apskaitoje užregistruotų simboliene vieno lito verte, balansinių verčių suma turi būti mažesnė arba lygi materialiojo turto balansinės vertės pasikeitimo per ataskaitinį laikotarpį lentelėje nurodytai vertybių likutinei vertei ataskaitinio laikotarpio pabaigoje.		22.382.692	0
FAR-125	16 VSAFAS 4 priede pateikta „Nuvertėjimo“ suma iš viso nesutampa su „Biologinio turto pastabų duomenų įvedimo formoje 2“ esančioje lentelėje „Visų per ataskaitinį laikotarpį pripažintų, panaikintų ar sumažintų biologinio turto nuvertėjimo nuostolių informacija:“ pateikta Panaikintų ar sumažintų turto nuvertėjimo nuostolių per ataskaitinį laikotarpį (8 stulpelis „iš viso“) suma.			
FAR-129	Finansinės nuomos (lizingo) išpareigojimų suma turi sutapti su išskirstymu pagal laikotarpius.	142.083	142.083	0
FAR-143	16 VSAFAS 2 pr., 1 eil. 10 st. dabartinės vertės suma ataskaitinio laikotarpio pabaigoje turi sutapti su 16 VSAFAS 5 pr., 4 eil., 3 st. suma.			
FAS-001	Nematerialiojo turto įsigijimo ar pasigaminimo savikaina ataskaitinio laikotarpio pabaigoje turi būti teigiama arba lygi nuliui.	0		0
FAS-002	Prestižo įsigijimo ar pasigaminimo savikaina ataskaitinio laikotarpio pabaigoje turi būti teigiama arba lygi nuliui.			0
FAS-003	Sukaupta nematerialiojo turto amortizacijos suma ataskaitinio laikotarpio pabaigoje turi būti neigiama arba lygi nuliui.	0		0
FAS-004	Sukaupta prestižo amortizacijos suma ataskaitinio laikotarpio pabaigoje turi būti neigiama arba lygi nuliui.			0
FAS-005	Nematerialiojo turto nuvertėjimo suma ataskaitinio laikotarpio pabaigoje turi būti neigiama arba lygi nuliui.			0
FAS-006	Prestižo nuvertėjimo suma ataskaitinio laikotarpio pabaigoje turi būti neigiama arba lygi nuliui.			0
FAS-007	Nematerialiojo turto likutinė vertė ataskaitinio laikotarpio pabaigoje turi būti teigiama arba lygi nuliui.	0		0
FAS-008	Prestižo likutinė vertė ataskaitinio laikotarpio pabaigoje turi būti teigiama arba lygi nuliui.			0
FAS-009	Ilgalaikio materialiojo turto įsigijimo ar pasigaminimo savikaina ataskaitinio laikotarpio pabaigoje turi būti teigiama arba lygi nuliui.	0		0
FAS-010	Sukaupta ilgalaikio materialiojo turto nusidevėjimo suma ataskaitinio laikotarpio pabaigoje turi būti neigiama arba lygi nuliui.	0		0
FAS-011	Ilgalaikio materialiojo turto nuvertėjimo suma ataskaitinio laikotarpio pabaigoje turi būti neigiama arba lygi nuliui.	0		0
FAS-013	Ilgalaikio materialiojo turto likutinė vertė ataskaitinio laikotarpio pabaigoje turi būti teigiama arba lygi nuliui.	0		0
FAS-014	Išankstinių mokesčių už ilgalaikį finansinį turtą suma paskutinę ataskaitinio laikotarpio dieną turi būti teigiama arba lygi nuliui.	0		0
FAS-016	Parduoti laikomo finansinio turto balansinė vertė ataskaitinio laikotarpio pabaigoje turi būti teigiama arba lygi nuliui.			0
FAS-017	Iki išpirkimo termino laikomo finansinio turto balansinė vertė ataskaitinio laikotarpio pabaigoje turi būti teigiama arba lygi nuliui.			0
FAS-025	Grynoji investicijos į nuomojamą turtą (pagrindinių nuomos įmokų) vertė pagal finansinės nuomos sutartis paskutinę ataskaitinio laikotarpio dieną turi būti teigiama arba lygi nuliui.			0

## Bendra konsoliduotųjų ataskaitų korektiškumo tikrinimo ataskaita

Kategorija - 2 Konsolidacija  
 Duomenų įvesties periodas - 2014.12  
 Sritis - M32 53  
 Versija - CURRENT  
 Konsolidavimo valiuta - LTL  
 Subjektas -  
 Sąskaita - -

Data: 2015.05.26  
 R. Stalioniene

FAS-026	Dabartinė gautinių pagrindinių nuomos įmokų vertė paskutinę ataskaitinio laikotarpio dieną turi būti teigiama arba lygi nuliui.		0
FAS-027	Biologinio turto, įvertinto tikrąja verte, likutis ataskaitinio laikotarpio pabaigoje turi būti teigiamas arba lygus nuliui.		0
FAS-028	Biologinio turto, įvertinto įsigijimo savikaina arba normatyvinėmis kainomis, likutis ataskaitinio laikotarpio pabaigoje turi būti teigiamas arba lygus nuliui.		0
FAS-032	Išanktinių apmokėjimų balansinė vertė paskutinę ataskaitinio laikotarpio dieną turi būti teigiama arba lygi nuliui.	0	0
FAS-034	Per vienerius metus gautinų sumų iš viso balansinė vertė paskutinę ataskaitinio laikotarpio dieną turi būti teigiama arba lygi nuliui.	0	0
FAS-036	Pinigų iš valstybės biudžeto (įskaitant Europos Sąjungos finansinę paramą) iš viso likutis paskutinę ataskaitinio laikotarpio dieną turi būti teigiama arba lygi nuliui.	0	0
FAS-037	Pinigų iš valstybės biudžeto (įskaitant Europos Sąjungos finansinę paramą), kurie yra biudžeto asignavimai, likutis paskutinę ataskaitinio laikotarpio dieną turi būti teigiama arba lygi nuliui.	0	0
FAS-039	Pinigų iš savivaldybės biudžeto iš viso likutis paskutinę ataskaitinio laikotarpio dieną turi būti teigiamas arba lygus nuliui.	0	0
FAS-040	Pinigų iš savivaldybės biudžeto, kurie yra biudžeto asignavimai, likutis paskutinę ataskaitinio laikotarpio dieną turi būti teigiamas arba lygus nuliui.	0	0
FAS-042	Pinigų ir pinigų ekvivalentų iš kitų šaltinių iš viso likutis turi būti teigiamas arba lygus nuliui.	0	0
FAS-043	Pinigų ir pinigų ekvivalentų iš kitų šaltinių, kurie yra biudžeto asignavimai, likutis paskutinę ataskaitinio laikotarpio dieną turi būti teigiamas arba lygus nuliui.	0	0
FAS-047	Finansavimo sumų likutis ataskaitinio laikotarpio pabaigoje turi būti teigiamas arba lygus nuliui.	0	0
FAS-048	Finansinių įsipareigojimų, apskaitomų amortizuota savikaina balansinė vertė ataskaitinio laikotarpio pabaigoje turi būti teigiama arba lygi nuliui.	0	0
FAS-049	Dabartinė finansinės nuomos įsipareigojimų vertė paskutinę ataskaitinio laikotarpio dieną turi būti teigiama arba lygi nuliui.	0	0
FAS-050	Atidėjinių vertė ataskaitinio laikotarpio pabaigoje turi būti teigiama arba lygi nuliui.		0
FAS-051	Mokesčio pajamų bendrąja verte per ataskaitinį laikotarpį suma turi būti teigiama arba lygi nuliui.	0	0
FAS-052	Iš viso mokesčio pajamų grynąja verte per ataskaitinį laikotarpį suma turi būti teigiama arba lygi nuliui.	0	0
FAS-053	Socialinių įmokų pajamų bendrąja verte per ataskaitinį laikotarpį suma turi būti teigiama arba lygi nuliui.		0
FAS-054	Socialinių įmokų pajamų grynąja verte per ataskaitinį laikotarpį suma turi būti teigiama arba lygi nuliui.		0
FAS-058	Finansinės ir investicinės veiklos pajamų per ataskaitinį laikotarpį suma turi būti teigiama arba lygi nuliui.	0	0
FAS-059	Finansinės ir investicinės veiklos sąnaudų per ataskaitinį laikotarpį suma turi būti neigiama arba lygi nuliui.	0	0
FAS-067	Pagrindinės veiklos sąnaudų per ataskaitinį laikotarpį suma turi būti neigiama arba lygi nuliui. Išimtis, ataskaitinį laikotarpį buvo užregistruotas praėjusio laikotarpio sąnaudų sumažinimas.	0	0
FAS-068	Pagrindinės veiklos kitų pajamų per ataskaitinį laikotarpį suma turi būti teigiama arba lygi nuliui.	0	0
FAS-121	Mineralinių išteklių, įvertintų mokesčių už gamtos išteklius pajamų dabartinė vertė, likutis ataskaitinio laikotarpio pabaigoje turi būti teigiamas arba lygus nuliui.		0

Pakruojo r. seniūnaitijos administracijos  
 Finansų skyriaus  
 vyriausioji specialistė

Rasa Stalioniene



Kategorija - 2 Konsolidacija  
 Duomenų įvesties periodas - 2014.12  
 Sritis - M32\_53  
 Versija - CURRENT  
 Konsolidavimo valiuta - LTL  
 Subjektas -  
 Saskaity -

Data: 2015.05.26  
 R. Stalioniene

## K-KBA-B-KK-M - Konsolidavimo kontrolės bendroji ataskaita (detali) metinė

Ar FBA balansuojasi?		
F00	Ataskaitinio laikotarpio pradiniai likučiai	GERAI
F99	Ataskaitinio laikotarpio pabaigos likučiai	GERAI
F02	Konsolidacijos metodo pasikeitimas (senas)	GERAI
F03	Konsolidacijos metodo pasikeitimas (naujas)	GERAI
F04	Konsolidacijos koeficiento pasikeitimas	GERAI
F05	Pradinių likučių koregavimai	GERAI
F70	Vidiniai junginiai	GERAI
F80	Pataisymas dėl valiutos kurso perskaičiavimo	GERAI
F90	Kiti judėjimai	GERAI
F92	Mažumos dalies pasikeitimas	GERAI
F98	Išimantys subjektai	GERAI
Apvalinimo finansines eilutes reikšmė = 0		
F00	Ataskaitinio laikotarpio pradiniai likučiai	GERAI
F99	Ataskaitinio laikotarpio pabaigos likučiai	GERAI
Kontrolės		
	Srautų kontrolė: pabaigos likutis = pradinis likutis + visi pokyčiai	GERAI
	Kontrolė FBA rezultatais už periodą = VRA rezultatas	GERAI
	Kontrolė: Pinigų srautų ataskaitos pokytis (rezultatas) = (Pinigų sąskaitų pabaigos likutis - Pinigų sąskaitų pradinis likutis)	GERAI
Tarpinės finansines eilutes naudojamos eliminavime = 0		
<b>Ataskaitinio laikotarpio pradiniai likučiai</b>		
	ATD001 - Atidėjimų operacijų eliminavimas	GERAI
	FIA001 - Išankstinių apmokėjimų eliminavimas	GERAI
	FNL001 - Finansinės nuomos (lizingo) pagrindinės nuomos įmokų eliminavimas	GERAI
	FNL002 - Finansinės nuomos (lizingo) dabartinės nuomos įmokų eliminavimas	GERAI
	FNN001 - Ne nuosavybės vertybinių popierių operacijos eliminavimas	GERAI
	FPA001 - Paskolų eliminavimas	GERAI
	FSM001 - Finansavimo sumų operacijų eliminavimas	GERAI
	PSV001 - Finansinės ir investicinės veiklos eliminavimas	GERAI
	FTN001 - Paskolų ir vekselių nuratymas	GERAI
	FVP001 - Perduoti laikomo finansinio turto, išskyrus ne nuosavybės vertybinių popierių, operacijos eliminavimas	GERAI
	GMS001 - Trumpalaikių gautinų ir mokėtinų sumų eliminavimas	GERAI
	MOK001 - Mokesčių operacijų eliminavimas	GERAI
	PER001 - Pervestinių pajamų eliminavimas	GERAI
	PER002 - Pervestinių mokesčių pajamų eliminavimas	GERAI
	PER003 - Pervestinių socialinių įmokų pajamų eliminavimas	GERAI
	PSE001 - Pajamų ir sąnaudų eliminavimas	GERAI
	PSR001 - Pinigų srautų eliminavimas	GERAI
	SOC002 - Socialinių draudimo sąnaudų atostogų rezerve eliminavimas	GERAI
	TAT001 - Perduotų atsargų eliminavimas	4
	TBT001 - Perduoto biologinio turto eliminavimas	GERAI
	TMT001 - Perduoto ilgalaikio materialiojo turto eliminavimas	3
	TNT001 - Perduoto nematerialiojo turto eliminavimas	GERAI

Konsolidavimo kontrolės bendroji ataskaita (detali) metinė

Kategorija - 2 Konsolidacija  
 Duomenų įvesties periodas - 2014.12  
 Sritis - M12\_33  
 Versija - CURRENT  
 Konsolidavimo valiuta - LTL  
 Subjektas -  
 Sąskaita -

Data: 2015.05.26  
 R. Stalioniene

TTU001 - Turto pardavimo operacijos eliminavimas	1
<b>Ataskaitinio laikotarpio pabaigos likučiai</b>	
ATD001 - Atidejimų operacijų eliminavimas	GERAI
FIA001 - Hankstinių apmokėjimų eliminavimas	GERAI
FNL001 - Finansinės nuomos (lizingo) pagrindinės nuomos įmokų eliminavimas	GERAI
FNL002 - Finansinės nuomos (lizingo) dabartinės nuomos įmokų eliminavimas	GERAI
FNN001 - Ne nuosavybės vertybinių popierių operacijos eliminavimas	GERAI
FPA001 - Paskolų eliminavimas	GERAI
FSM001 - Finansavimo sumų operacijų eliminavimas	GERAI
FSV001 - Finansinės ir investicinės veiklos eliminavimas	GERAI
FTN001 - Paskolų ir vekselių nuratymas	GERAI
FVP001 - Parduoti laikomo finansinio turto, išskyrus ne nuosavybės vertybinių popierių, operacijos eliminavimas	GERAI
GMS001 - Trumpalaikių gautimų ir moketimų sumų eliminavimas	GERAI
MOK001 - Mokesčių operacijų eliminavimas	GERAI
PER001 - Pervestimų pajamų eliminavimas	GERAI
PER002 - Pervestimų mokesčių pajamų eliminavimas	GERAI
PER003 - Pervestimų socialinių įmokų pajamų eliminavimas	GERAI
PSE001 - Pajamų ir sąnaudų eliminavimas	GERAI
PSR001 - Pinigų srautų eliminavimas	GERAI
SOC002 - Socialinių draudimo sąnaudų atostogų rezerve eliminavimas	GERAI
TAT001 - Perduotų atsargų eliminavimas	4
TBT001 - Perduoto biologinio turto eliminavimas	GERAI
TMT001 - Perduoto ilgalaikio materialiojo turto eliminavimas	3
TNT001 - Perduoto nematerialiojo turto eliminavimas	GERAI
TTU001 - Turto pardavimo operacijos eliminavimas	1


Pakruojo r. savivaldybės administracijos  
 Finansų skyriaus  
 vyriausioji specialistė

Rasa Stalioniene



Pakruojo rajono savivaldybės administracija, 288733050

TVIRTINU:

Administracijos direktorė  Erika Kizienė  
(pareigos, parašas, vardas, pavardė)  
2015 05 26  
(data)

**Pakruojo rajono savivaldybė, M32**  
(viešojo sektoriaus subjekto pavadinimas, kodas)

**Konsolidavimo įrašų registras\***  
(K-PKA-D-KK)

2015 05 26 Nr. 1  
(data)


Pakruojis  
(sudarymo vieta)

Subjekto kodas**	Konsolidavimo įrašo numeris	Sukūrimo data	Autorius	Aprašas	Audito ID	Finansinės eilutės Nr.	Srautas	Analizės kodas	Partneris*	Pavaldi institucija**	Suma, Lt
M32	564	2015.04.21.	RASSTA001	4	5	7	8	9	10	11	12
				Koreguojamos perduotos finansavimo sumos ne grupės VSS	CTR-111	FF10172	F58	FS.02	-	-	-2459,98
						FV10083	F99	SG.01	-	-	2459,98
300065990	1002	2015.04.28.	RASSTA001	Finansavimo sumos perkeliamos iš kitų šaltinių į SB lėšas	CTR-101	FF10174	F56	FS.02	288733050	-	-1161,60
						FF10172	F56	FS.02	288733050	-	1161,60
						FP102114	F99	-	288733050	-	-1161,60
						FP102114	D8	-	288733050	-	-1161,60
						FP102112	F99	-	288733050	-	1161,60

M32	1018	2015.04.28.	RASSTA001	Finansavimo sumų pergrupavimas dėl 2014 m. esminių klaidų taisymo	CTR-111	FP102112 FF10172	D8 F50	-	288733050	-	1161,60 -10169290,30 2191288,49 7978001,81 -7978001,81 7978001,81 572000,00 -572000,00
M32	1252	2015.05.04.	RASSTA001	Pergrupavimo eilutėje atitaisomi analizės kodai	CTR-111	FF10172	F50	FS.01 FS.02	-	-	-
M32	1351	2015.05.05.	RASSTA001	Koreguojamas sukauptų grąžintinių fin. sumų pokytis (projektai)	CTR-111	TS10113 FV10083	F15 F99	- SG.04	M321 M321	-	-51106,67 51106,67
M32	1388	2015.05.06.	RASSTA001	Atitaisomi analizės kodai iš kitų šaltinių	CTR-111	FF10174	F50	FS.01 FS.02	-	-	87689,05 -87689,05
M32	1449	2015.05.07.	RASSTA001	Pajamos iš atsargų pardavimo perkeliamos į kitas pajamas	CTR-111	FV100911 FV100915	F99 F99	-	-	-	-21495,49 21495,49
M32	1535	2015.05.08.	RASSTA001	Iš kitų šaltinių fin. sumos perkeliamos į fin. sąnaudas	CTR-111	FF10174 FV10083	F56 F99	FS.02 SG.06	-	-	-15494,85 15494,85
M32	1768	2015.05.13.	RASSTA001	Atitaisomi ilgalaikio turto analizės kodai	CTR-111	FF100401	F50	IMT.06	-	-	-0,20
								IMT.08	-	-	0,14
								SG.09	-	-	2,61
								IMT.02.02	-	-	0,24
								IMT.05	-	-	-1407,19
								IMT.08	-	-	1404,54
M32	1761	2015.05.13.	RASSTA001	Atitaisomi nematerialiojo turto skirtumai	CTR-111	FF100301 FF100303 FV10083	F30 F30 F99	NT.02 NT.02 SG.09	-	-	1,20 -1,30 0,10

\* Šiame registre nurodomi tik užregistruoti įrašai

\*\* Nurodomas viešojo sektoriaus subjekto juridinio asmens kodas arba menamas kodas (viešojo sektoriaus subjekto arba viešojo sektoriaus subjektų grupės).

Registrą parengė: Finansų skyriaus vyriausioji specialistė  Rasa Stalioniene  
(pareištų pavadinimas, parašas, vardas, pavardė)