

PAKRUOJO RAJONO SAVIVALDYBĖS ADMINISTRACIJA

(Kęstučio g. 4, LT-83152 Pakruojis, tel. (8421) 69 090, el. p. savivaldybe@pakruojis.lt, kodas 288733050)

**PAKRUOJO RAJONO SAVIVALDYBĖS 2013 M. GRUODŽIO 31 D.
PASIBAIGUSIŲ METŲ KONSOLIDUOTŲJŲ FINANSINIŲ
ATASKAITŲ RINKINYS**

Visos sumos tūkstančiais litų, jei nenurodyta kitaip

PAKRUOJO RAJONO SAVIVALDYBĖS 2013 M. GRUODŽIO 31 D. PASIBAIGUSIŲ METŲ
KONSOLIDUOTŲJŲ FINANSINIŲ ATASKAITŲ RINKINYS
Visos sumos tūkstančiais litų, jei nenurodyta kitaip

TURINYS

Savivaldybės konsoliduotoji finansinės būklės ataskaita.....	4
Savivaldybės konsoliduotoji veiklos rezultatų ataskaita.....	6
Savivaldybės konsoliduotoji grynojo turto pokyčių ataskaita.....	7
Savivaldybės konsoliduotoji pinigų srautų ataskaita.....	8
Savivaldybės konsoliduotųjų finansinių ataskaitų aiškinamasis raštas.....	9
I. Bendroji dalis.....	9
II. Apskaitos politika.....	10
III. Pastabos.....	15
Savivaldybės konsoliduotųjų finansinių ataskaitų aiškinamojo rašto priedai.....	27

PAKRUOJO RAJONO SAVIVALDYBĖS 2013 M. GRUODŽIO 31 D. PASIBAIGUSIŲ METŲ
KONSOLIDUOTŲJŲ FINANSINIŲ ATASKAITŲ RINKINYS
Visos sumos tūkstančiais litų, jei nenurodyta kitaip

Lentelių sąrašas

1 lentelė. Atsargų vertė pagal grupes.....	16
2 lentelė. Išankstiniai apmokėjimai.....	16
3 lentelė. Informacija apie per vienerius metus gautinas sumas.....	17
4 lentelė. Informacija apie paskolų įvykdymo terminus ir palūkanų normas.....	19
5 lentelė. Gautos paskolos ir išleisti ne nuosavybės vertybiniai popieriai pagal gražinimo ir išpirkimo laikotarpius.....	19
6 lentelė. Informacija apie kai kurias trumpalaikes mokėtinas sumas.....	19
7 lentelė. Mokesčių sumos pagal atskirą mokesčių grynąją vertę.....	20
8 lentelė. Pagrindinės veiklos kitos pajamos.....	21
9 lentelė. Kitos veiklos pajamos ir sąnaudos.....	21
10 lentelė. Finansinės ir investicinės veiklos pajamos ir sąnaudos.....	23
11 lentelė. Informacija apie įsipareigojimų dalį (įskaitant finansinės nuomos (lizingo) įsipareigojimus) nacionaline ir užsienio valiutomis.....	23

Pakruojo rajono savivaldybė, Kęstučio 4, Pakruojis, LT-83152

2013 M. GRUODŽIO 31 D. pasibaigusių metų KONSOLIDUOTŲJŲ FINANSINIŲ ATASKAITŲ RINKINYS

(Visos sumos tūkstančiais litų, jei nenurodyta kitaip)

Patvirtinta
ID 41634
D/L 2014-05-20 14:52:39

FINANSINĖS BŪKLĖS ATASKAITA
PAGAL 2013 M. GRUODŽIO 31 D. DUOMENIS

2014-05-22 Nr. 1

(data)

Pateikimo valiuta ir tikslumas: tūkstančiais litų

Eil. Nr.	Straipsniai	Pastabos Nr.	Paskutinė ataskaitinio laikotarpio diena	Paskutinė praėjusio ataskaitinio laikotarpio diena
1	2	3	4	5
A	ILGALAIKIS TURTAS		171.005,19	164.761,79
I	Nematerialusis turtas	P03	1.269,13	965,74
I.1	Plėtros darbai			
I.2	Programinė įranga ir jos licencijos		215,50	101,12
I.3	Kitas nematerialusis turtas		575,75	795,10
I.4	Nebaigti projektai ir išankstiniai mokėjimai		477,88	69,52
I.5	Prestižas			
II	Ilgalaikis materialusis turtas	P04	156.973,65	150.882,80
II.1	Žemė		17,94	13,77
II.2	Pastatai		50.995,64	51.169,04
II.3	Infrastruktūros ir kiti statiniai		51.569,39	48.204,38
II.4	Nekilnojamosios kultūros vertybės		9.726,11	10.111,43
II.5	Mašinos ir įrenginiai		2.812,87	3.695,46
II.6	Transporto priemonės		532,75	690,81
II.7	Kilnojamosios kultūros vertybės			
II.8	Baldai ir biuro įranga		1.508,75	1.531,55
II.9	Kitas ilgalaikis materialusis turtas		1.504,65	1.463,60
II.10	Nebaigta statyba ir išankstiniai mokėjimai		38.305,55	34.002,77
III	Ilgalaikis finansinis turtas	P05, P06	12.762,41	12.913,25
III.1	Investicijos į nuosavybės vertybinius popierius		12.762,41	12.913,25
III.1.1	Investicijos į kontroliuojamus ir asocijuotuosius subjektus		12.762,41	12.885,62
III.1.2	Investicijos į kitus subjektus			27,63
III.2	Investicijos į ne nuosavybės vertybinius popierius			
III.3	Po vienerių metų gautinos sumos			
III.4	Ilgalaikiai terminuoti indėliai			
III.5	Kitas ilgalaikis finansinis turtas			
IV	Mineraliniai išteklių ir kitas ilgalaikis turtas			
B	BIOLOGINIS TURTAS			
C	TRUMPALAIKIS TURTAS		13.792,25	12.443,05
I	Atsargos	P08	1.528,43	1.165,08
I.1	Atsargos, išskyrus ilgalaikį materialųjį ir biologinį turtą, skirtą parduoti		1.528,43	1.165,08
I.2	Ilgalaikis materialusis ir biologinis turtas, skirtas parduoti		0,00	0,00
II	Išankstiniai apmokėjimai	P09	36,43	85,36
III	Per vienerius metus gautinos sumos	P10	7.977,35	6.234,37
III.1	Gautinos trumpalaikės finansinės sumos			
III.2	Gautini mokesčiai ir socialinės įmokos		507,31	520,91
III.3	Gautinos finansavimo sumos		156,98	27,11
III.4	Gautinos sumos už turto naudojimą, parduotas prekes, turtą, paslaugas	P10	1.153,68	1.698,90
III.5	Sukauptos gautinos sumos		6.095,45	3.914,60
III.6	Kitos gautinos sumos		63,93	72,85
IV	Trumpalaikės investicijos			
V	Pinigai ir pinigų ekvivalentai		4.250,04	4.958,24
	IŠ VISO TURTO		184.797,44	177.204,84

(tęsinys kitame puslapyje)

Pakruojo rajono savivaldybė, Kęstučio 4, Pakruojis, LT-83152

2013 M. GRUODŽIO 31 D. pasibaigusių metų KONSOLIDUOTŲJŲ FINANSINIŲ ATASKAITŲ RINKINYS
(Visos sumos tūkstančiais litų, jei nurodyta kitaip)

FINANSINĖS BŪKLĖS ATASKAITA
PAGAL 2013 M. GRUODŽIO 31 D. DUOMENIS (tesinys)

Eil. Nr.	Strapsniai	Pastabos Nr.	Paskutinė ataskaitinio laikotarpio diena	Paskutinė praėjusio ataskaitinio laikotarpio diena
1	2	3	4	5
D	FINANSAVIMO SUMOS	P12	79.802,79	70.182,01
I	Iš valstybės biudžeto		41.381,75	40.463,91
II	Iš savivaldybės biudžeto		0,00	0,00
III	Iš Europos Sąjungos, užsienio valstybių ir tarptautinių organizacijų		31.602,57	23.575,19
IV	Iš kitų šaltinių		6.818,48	6.142,91
E	ĮSIPAREIGIJIMAI		29.453,18	27.365,70
I	Ilgalaikiai įsipareigojimai		11.514,01	11.789,01
I.1	Ilgalaikiai finansiniai įsipareigojimai	P13, P14	11.514,01	11.789,01
I.2	Ilgalaikiai atidėjiniai			
I.3	Kiti ilgalaikiai įsipareigojimai			
II	Trumpalaikiai įsipareigojimai		17.939,16	15.576,69
II.1	Ilgalaikių atidėjinių einamųjų metų dalis ir trumpalaikiai atidėjiniai			
II.2	Ilgalaikių įsipareigojimų einamųjų metų dalis	P13, P14	3.375,36	1.284,56
II.3	Trumpalaikiai finansiniai įsipareigojimai			29,75
II.4	Mokėtinos subsidijos, dotacijos ir finansavimo sumos	P17	17,36	37,92
II.5	Mokėtinos sumos į Europos Sąjungos biudžetą			
II.6	Mokėtinos sumos į biudžetus ir fondus		2,69	6,66
II.7	Mokėtinos socialinės išmokos		1.694,62	1.746,02
II.8	Gražintini mokesčiai, įmokos ir jų permokos			0,06
II.9	Tiekėjams mokėtinos sumos	P17	5.141,09	7.232,90
II.10	Sukauptos mokėtinos sumos	P17	2.854,34	2.615,70
II.11	Kiti trumpalaikiai įsipareigojimai	P17	4.853,71	2.623,13
F	GRYNASIS TURTAS	P18	75.541,47	79.657,14
I	Rezervai			
II	Nuosavybės metodo įtaka		-87,15	73,70
III	Sukauptas perviršis ar deficitas		75.628,62	79.583,44
III.1	Einamųjų metų perviršis ar deficitas		-3.954,82	-6.115,48
III.2	Ankstesnių metų perviršis ar deficitas		79.583,44	85.698,92
G	MAŽUMOS DALIS			
	IŠ VISO FINANSAVIMO SUMŲ, ĮSIPAREIGIJIMŲ, GRYNOJO TURTO IR MAŽUMOS DALIES		184.797,44	177.204,84

Administracijos direktorius
(teisės aktais įpareigoto pasirašyti asmens pareigų pavadinimas)

Finansų skyriaus vyriausioji specialistė
(vyriausiasis buhalteris (buhalteris), jeigu privaloma pagal teisės aktus)

Virginijus Grigonis
(vardas ir pavardė)

Rasa Stationienė
(vardas ir pavardė)

Pakruojo rajono savivaldybė, Kęstučio 4, Pakruojis, LT-83152

2013 M. GRUODŽIO 31 D. pasibaigusiu metų KONSOLIDUOTŲJŲ FINANSINIŲ ATASKAITŲ RINKINYS
(Visos sumos tūkstančiais litų, jei nenurodyta kitaip)

Patvirtinta
ID 41634
D/L 2014-05-20 14:52:39

VEIKLOS REZULTATŲ ATASKAITA
PAGAL 2013 M. GRUODŽIO 31 D. DUOMENIS

2014-05-22 Nr. 2
(data)

Pateikimo valiuta ir tikslumas: tūkstančiais litų

Eil. Nr.	Straipsniai	Pastabus Nr.	Ataskaitinis laikotarpis	Praėjęs ataskaitinis laikotarpis
1	2	3	4	5
A	PAGRINDINĖS VEIKLOS PAJAMOS		92.600,87	92.703,39
I	FINANSAVIMO PAJAMOS		50.865,14	53.589,47
II	PAGRINDINĖS VEIKLOS KITOS PAJAMOS		41.735,73	39.113,91
II.1	Mokesčių pajamos	P19	25.214,23	21.880,77
II.1.1	Peño ir pajamų		21.509,35	19.353,34
II.1.2	Prekių ir paslaugų			
II.1.3	Kitų mokesčių		3.704,88	2.527,43
II.2	Socialinių įmokų pajamos			
II.3	Pagrindinės veiklos kitos pajamos	P21	16.521,50	17.233,14
B	PAGRINDINĖS VEIKLOS SĄNAUDOS		-93.346,39	-94.470,98
I	BENDRŲ VALSTYBĖS PASLAUGŲ		-9.778,71	-8.963,50
II	GYNYBOS		-58,63	-51,78
III	VIEŠOSIOS TVARKOS IR VISUOMENĖS APSAUGOS		-997,55	-914,92
IV	EKONOMIKOS		-7.031,63	-7.891,05
V	APILINKOS APSAUGOS		-2.203,26	-2.246,25
VI	BŪSTO IR KOMUNALINIO ŪKIO		-532,18	-609,37
VII	SVEIKATOS APSAUGOS		-13.677,30	-13.732,20
VIII	SĄNAUDOS, SUSIJUSIOS SU POILSIU, KULTŪRA IR RELIGIJA		-4.426,74	-3.721,98
IX	ŠVIETIMO		-31.013,97	-32.490,03
X	SOCIALINĖS APSAUGOS		-23.626,42	-23.849,92
C	PAGRINDINĖS VEIKLOS PERVIRŠIS AR DEFICITAS		-745,52	-1.767,59
D	KITOS VEIKLOS REZULTATAS		185,54	76,98
E	FINANSINĖS IR INVESTICINĖS VEIKLOS REZULTATAS	P23	-371,01	-395,00
F	APSKAITOS POLITIKOS KEITIMO IR ESMINIŲ APSKAITOS KLAIDŲ TAISYMO ĮTAKA	P01	-3.023,84	-4.025,30
G	GRYNASIS PERVIRŠIS AR DEFICITAS PRIEŠ NUOSAVYBĖS METODO ĮTAKĄ		-3.954,82	-6.110,91
H	NUOSAVYBĖS METODO ĮTAKA		-160,84	73,70
I	GRYNASIS PERVIRŠIS AR DEFICITAS		-4.115,67	-6.037,22
I	TENKANTIS KONTROLIUOJANČIAJAM SUBJEKTUI		-4.115,67	-6.037,22
II	TENKANTIS MAŽUMOS DALIAI			

Administracijos direktorius
(teisės aktais įpareigoto pasirašyti asmens pareigų pavadinimas)

Finansų skyriaus vyriausioji specialistė
(vyriausiasis buhalteris (bhalteris), jeigu privaloma pagal teisės aktus)

(parašas)

(parašas)

Virginijus Grigonis
(vardas ir pavardė)

Rasa Stalioniene
(vardas ir pavardė)

Pakruojo rajono savivaldybės, Kęstutėlio 4, Pakruojis, LT-83152
 2013 M. GRUODŽIO 31 D. PASIBAIGUSIŲ METŲ KONSOLIDUOTŲJŲ FINANSINIŲ ATASKAITŲ RINKINYS
 (Všios sumos tūkstančiais litų, jei nenurodyta kitaip)

Patvirtina
 ID 41634
 D/L 2014-05-20 14:52:39

GRYNOJO TURTO POKYČIŲ ATASKAITA
 PAGAL 2013 M. GRUODŽIO 31 D. DUOMENIS

2014-05-22 Nr. 3
 (metai)

Pareikimo vieta ir tikslumas: tūkstančiai litų

Eil. Nr.	Straipsniai	Pastabos Nr.	Teška kontroliuojamajam subjektui						Iš viso	Mažumos dalis
			Dalininkų kapitalas	Tikrosios vertės rezervas	Kiti rezervai	Nuosavybės metodo įtaka	Suakauptas perviršis ar deficitas prieš nuosavybės metodo įtaką	8		
1	2	3	4	5	6	7	8	9	10	
1	Likis užpraėjusio laikotarpio paskutinę dieną		0,00				85.698,92	85.698,92		
2	Perimto ilgalaikio turto iš kito viešojo sektoriaus subjekto įjaka		X		X					
3	Perduoto arba parduoto ilgalaikio turto kitam subjektui įjaka		X		X		-4,57	-4,57		
4	Kitose rezervų padidėjimo (sumažėjimo) sumos		X			X				
5	Kiti sudaryti rezervai		X	X		X				
6	Kiti panaudoti rezervai		X	X		X				
7	Dalininkų (nuosavo) kapitalo padidėjimo (sumažėjimo) sumos		X	X	X					
8	Ataskaitinio laikotarpio grynasis perviršis ar deficitas		X	X	X	73,70	-6.110,91	-6.037,22		
9	Kiti konsolidavimo pokyčiai						0,00	0,00		
10	Likis praėjusio laikotarpio paskutinę dieną		0,00				79.583,44	79.657,14		
11	Perimto ilgalaikio turto iš kito viešojo sektoriaus subjekto įjaka		X		X					
12	Perduoto arba parduoto ilgalaikio turto kitam subjektui įjaka		X		X					
13	Kitose rezervų padidėjimo (sumažėjimo) sumos		X			X				
14	Kiti sudaryti rezervai		X	X		X				
15	Kiti panaudoti rezervai		X	X		X		0,00		
16	Dalininkų (nuosavo) kapitalo padidėjimo (sumažėjimo) sumos		X	X	X					
17	Ataskaitinio laikotarpio grynasis perviršis ar deficitas		X	X	X	-160,84	-3.954,82	-4.115,67		
18	Kiti konsolidavimo pokyčiai						0,00	0,00		
19	Likis ataskaitinio laikotarpio paskutinę dieną		0,00				75.628,62	75.541,47		

X pažymėti ataskaitos laukai nepildomi.

Administracijos direktorius
 (teisės aktais įpareigoto pasirašyti asmens pareigtą pavadinimas)

Finansų skyriaus vyriausioji specialistė
 (vriaušiasis buhalteris / buhalteris), teigiu atitvaloma pažali teisės aktais)

Virginijus Grigonis
 (vardas ir pavardė)

Rasa Stalioniene
 (vardas ir pavardė)

Pakruojo rajono savivaldybė, Kęstučio 4, Pakruojis, LT-83152

2013 M. GRUODŽIO 31 D. PASIBAIGUSIŲ METŲ KONSOLIDUOTŲJŲ FINANSINIŲ ATASKAITŲ RINKINYS
(Visos sumos tūkstančiais litų, jei nurodyta kitaip)

Patvirtinta
ID 41634
D/L 2014-05-20 14:52:39

PINIGŲ SRAUTŲ ATASKAITA
PAGAL 2013 M. GRUODŽIO 31 D. DUOMENIS

2014-05-22 Nr. 4
(data)

Pateikimo valiuta ir tikslumas: tūkstančiais litų

Eil. Nr.	Straipsniai	Pastabos Nr.	Ataskaitinis laikotarpis	Praėjęs ataskaitinis laikotarpis
1	2	3	4	5
A	PAGRINDINĖS VEIKLOS PINIGŲ SRAUTAI		-47,57	857,96
I	Iplaukos		83.901,94	84.783,47
I.1	Finansavimo sumos kitoms išlaidoms ir atsargoms:		47.081,23	46.831,50
I.1.1	Iš valstybės biudžeto		44.955,51	45.464,88
I.1.2	Iš ES, užsienio valstybių ir tarptautinių organizacijų		753,89	1.005,30
I.1.3	Iš kitų šaltinių		1.371,83	361,32
I.2	Iš mokesčių		22.356,00	22.234,24
I.3	Iš socialinių įmokų			
I.4	Už suteiktas paslaugas		11.329,37	11.577,16
I.5	Gautos palūkanos		11,54	12,54
I.6	Kitos įplaukos		3.123,80	4.128,03
II	Pervestos lėšos		-3.570,48	-5.222,10
III	Išmokos		-80.379,03	-78.703,41
III.1	Bendrų valstybės paslaugų		-5.606,10	-4.319,85
III.2	Gynybos		-51,68	-49,49
III.3	Viešosios tvarkos ir visuomenės apsaugos		-953,70	-908,36
III.4	Ekonomikos		-6.032,42	-4.146,85
III.5	Aplinkos apsaugos		-261,86	-289,18
III.6	Būsto ir komunalinio ūkio		-603,43	-567,01
III.7	Sveikatos apsaugos		-9.970,37	-10.139,35
III.8	Susijusios su poilsiu, kultūra ir religija		-3.970,25	-3.990,99
III.9	Švietimo		-29.725,20	-31.056,03
III.10	Socialinės apsaugos		-23.204,01	-23.236,30
B	INVESTICINĖS VEIKLOS PINIGŲ SRAUTAI		-14.582,29	-11.224,27
I	Ilgalaikio turto (išskyrus finansinį) ir biologinio turto įsigijimas		-14.630,38	-11.242,48
II	Ilgalaikio turto (išskyrus finansinį) ir biologinio turto perleidimas		67,29	27,53
III	Ilgalaikio finansinio turto įsigijimas		-13,49	
IV	Ilgalaikio finansinio turto perleidimas			
V	Terminuotųjų indėlių (padidėjimas) sumažėjimas			
VI	Kiti investicinės veiklos pinigų srautai		-5,70	-9,31
C	FINANSINĖS VEIKLOS PINIGŲ SRAUTAI		13.921,81	12.295,49
I	Iplaukos iš gautų paskolų		3.507,47	6.354,80
II	Gautų paskolų grąžinimas		-1.817,29	-6.168,34
III	Finansinės nuomos (lizingo) įsipareigojimų apmokėjimas		-55,36	-46,38
IV	Gautos finansavimo sumos ilgalaikiam ir biologiniam turtui įsigyti		12.300,96	12.892,39
V	Grąžintos finansavimo sumos ilgalaikiam ir biologiniam turtui įsigyti		-15,50	-257,33
VI	Gauti dividendai			
VII	Kiti finansinės veiklos pinigų srautai		1,53	-479,64
D	VALIUTOS KURSŲ PASIKEITIMO ĮTAKA PINIGŲ IR PINIGŲ EKVIVALENTŲ LIKUČIUI		-0,15	
	Pinigų ir pinigų ekvivalentų padidėjimas (sumažėjimas)		-708,20	1.929,19
	Pinigai ir pinigų ekvivalentai ataskaitinio laikotarpio pradžioje		4.958,24	3.029,05
	Pinigai ir pinigų ekvivalentai ataskaitinio laikotarpio pabaigoje		4.250,04	4.958,24

Administracijos direktorius
(teisės aktais įpareigoto pasirašyti asmens pareizų pavadinimas)

Finansų skyriaus vyriausioji specialistė
(vyriausiasis buhalteris (buhalteris), jeigu privaloma pagal teisės aktus)

(parašas)

(parašas)

Virginijus Grigonis
(vardas ir pavardė)

Rasa Stalioniene
(vardas ir pavardė)

PAKRUOJO RAJONO SAVIVALDYBĖS 2013 M. GRUODŽIO 31 D. PASIBAIGUSIŲ METŲ
KONSOLIDUOTŲJŲ FINANSINIŲ ATASKAITŲ RINKINYS
Visos sumos tūkstančiais litų, jei nurodyta kitaip

**PAKRUOJO RAJONO SAVIVALDYBĖS 2013 METŲ GRUODŽIO 31 D. PASIBAIGUSIŲ
METŲ KONSOLIDUOTŲJŲ FINANSINIŲ ATASKAITŲ RINKINIO
AIŠKINAMASIS RAŠTAS**

I. BENDROJI DALIS

Savivaldybės konsoliduotosios finansinės ataskaitos už metus, pasibaigusius 2013 m. gruodžio 31 d. (toliau – šis ataskaitų rinkinys), parengtos vadovaujantis Lietuvos Respublikos viešojo sektoriaus atskaitomybės įstatymu ir Viešojo sektoriaus apskaitos ir finansinės atskaitomybės standartais (toliau – VSAFAS). Šiame ataskaitų rinkinyje palyginimui pateikiami 2012 metų konsoliduotųjų finansinių ataskaitų duomenys.

Į šį ataskaitų rinkinį yra įtrauktos savivaldybės kontroliuojamų viešojo sektoriaus subjektų: biudžetinių, viešųjų įstaigų, išteklių fondų, finansinės ataskaitos už metus, pasibaigusius 2013 m. gruodžio 31 dieną:

- 35 biudžetinių įstaigų;
- 2 sveikatos priežiūros viešųjų įstaigų;
- Savivaldybės izdo;
- Privatizavimo fondo.

Į šį ataskaitų rinkinį taip pat yra įtrauktas finansinis turtas, kurį sudaro savivaldybei priklausantis šių bendrovių ir įstaigų nuosavas kapitalas:

- 6 kontroliuojamų viešųjų įstaigų, nepriskiriamų prie viešojo sektoriaus subjektų;
- 5 kontroliuojamų akcinių ir uždarytųjų akcinių bendrovių, kuriose savivaldybei priklauso daugiau negu 50 procentų akcijų.

Šis ataskaitų rinkinys parengtas sukonsolidavus tik kontroliuojamų viešojo sektoriaus subjektų finansines ataskaitas. Savivaldybės kontroliuojamų viešojo sektoriaus subjektų sąrašas pateiktas finansų ministro 2014 m. sausio 24 d. įsakymu Nr. 1K-019 patvirtintoje 2013 m. konsolidavimo schemeje.

Visi Pakruojo rajono savivaldybės viešojo sektoriaus subjektai pateikė savo 2013 m. finansinių ataskaitų rinkinių duomenis konsolidavimui finansų ministro 2013 m. gruodžio 27 d. įsakymu Nr. 1K-409 „Dėl 2013 metų konsolidavimo kalendoriaus patvirtinimo“ nustatytais terminais.

2013 metais buvo reorganizuotas 1 viešojo sektoriaus subjektas, t. y. Pakruojo r. Triškonių pagrindinė mokykla, kurios duomenis teikė prisijungęs kitas viešojo sektoriaus subjektas, t. y. Pakruojo r. Linkuvos gimnazija. Pakruojo r. Triškonių pagrindinės mokyklos finansinių ataskaitų rinkinio duomenys buvo pateikti į Viešojo sektoriaus apskaitos ir ataskaitų konsolidavimo informacinę sistemą (toliau – VSAKIS) naudojant tarpinio laikotarpio požymį (2013.01) reorganizavimo data, t. y. 2013 m. rugpjūčio 31 dieną.

Šiame ataskaitų rinkinyje teikiama informacija apie savivaldybės 2013 finansinių metų paskutinės dienos finansinę būklę, ją įtakančių finansinių ataskaitų straipsnių pasikeitimus, 2013 metų veiklos rezultatus, grynojo turto pokyčius ir pinigų srautus.

2013 metais savivaldybės kontroliuojamuose viešojo sektoriaus subjektuose vidutiniškai dirbo 1 717 darbuotojų. 2013 metus palyginus su 2012 metais – 1 871 darbuotoju mažiau. Atsižvelgiant į viešojo sektoriaus subjektų vidutinio darbuotojų skaičiaus pokytį per 2013 metus, galima teigti, kad ne visi savivaldybės kontroliuojami viešojo sektoriaus subjektai pateikė tikslią informaciją apie vidutinį darbuotojų skaičių už 2012 metus. 2013 metais ši informacija patikslinta.

VSAKIS buvo atlikta 18 konsolidavimo įrašų dėl šių priežasčių:

- viešojo sektoriaus subjektai buvo pateikę neteisingą informaciją tarpusavio derinimo informacijoje ir nebuvo galimybės gražinti finansinių ataskaitų rinkinio viešojo sektoriaus subjektui taisyti;
- savivaldybės administracija perdavė finansavimo sumas kitiems viešojo sektoriaus subjektams, priskirtiems prie kitų viešojo sektoriaus subjektų grupių;
- viešojo sektoriaus subjektai taisė praėjusio ataskaitinio laikotarpio klaidas.

II. APSKAITOS POLITIKA

Finansinių ataskaitų parengimo pagrindas

Savivaldybės konsoliduotųjų finansinių ataskaitų rinkinys už metus, pasibaigusius 2013 m. gruodžio 31 d., parengtas vadovaujantis LR viešojo sektoriaus atskaitomybės įstatymu, VSAFAS ir kitais LR teisės aktais, reglamentuojančiais viešojo sektoriaus subjektų grupių konsoliduotųjų finansinių ataskaitų parengimą.

Šis ataskaitų rinkinys parengtas ūkinių operacijų ir įvykių apskaitai taikant kaupimo principą bei taikant vienodus apskaitos metodus panašioms sandoriams ir kitiems įvykiams panašiomis aplinkybėmis.

Rengiant šį ataskaitų rinkinį reikšmingumo kriterijus nustatytas pagal Viešojo sektoriaus subjektų finansinių ataskaitų rinkinių konsolidavimo metodikoje rekomenduojamą reikšmingumo kriterijų. Savivaldybės reikšminga suma buvo laikoma tokia suma, kuri viršija 0,1 proc. savivaldybės konsoliduotojo turto, t. y. 184,8 tūkst. Lt (2012 metais – 177,2 tūkst. Lt) (pridedama Buhalterinė pažyma Nr. 1).

Finansinių ataskaitų konsolidavimo principai

Rengiant šį ataskaitų rinkinį konsoliduotos tik savivaldybės kontroliuojamų viešojo sektoriaus subjektų finansinės ataskaitos. Konsolidavimas vykdomas sudedant finansinių ataskaitų atitinkamus straipsnius ir eliminuojant konsoliduotųjų subjektų tarpusavio ūkines operacijas ir jų rezultatus.

Finansinių ataskaitų valiuta

Šiame ataskaitų rinkinyje pateikiami duomenys išreiškiami tūkstančiais Lietuvos Respublikos piniginių vienetų – litų.

Nematerialus turtas

Nematerialus turtas vertinamas ir finansinės būklės ataskaitoje parodomas įsigijimo savikaina, atėmus sukauptą amortizaciją ir nuvertėjimą. Nematerialiojo turto amortizacijos ekonominiai normatyvai, t. y. naudingo tarnavimo laikas, nustatytas Pakruojo rajono savivaldybės įstaigose suderinus su Savivaldybės administracija.

Ilgalaikis materialusis turtas

Ilgalaikis materialusis turtas (toliau – IMT), išskyrus žemę, kilnojamasias, nekilnojamasias kultūros vertybes ir kitas vertybes, finansinėse ataskaitose yra rodomas įsigijimo savikaina, atėmus sukauptą nusidėvėjimo sumą ir turto nuvertėjimo sumą.

Žemė, kilnojamosios, nekilnojamosios kultūros vertybės ir kitos vertybės, po pirminio pripažinimo finansinėse ataskaitose rodomos tikrąja verte.

Žemės tikroji vertė nustatoma vadovaujantis Nekilnojamojo turto registrą tvarkančio subjekto atliekamo masinio vertinimo duomenimis, panaudojant žemės verčių žemėlapi, išskyrus atvejus, kai viešojo sektoriaus subjektas turi kitų patikimų duomenų žemės tikrajai vertei nustatyti.

Kilnojamoji kultūros vertybė – į Kultūros vertybių registrą įrašyta kilnojamoji vertybė, nacionalinis publikuotų dokumentų archyvinis fondas, kurį siekiama išsaugoti kaip kultūros paveldą, bibliotekos fondas, apimantis senus, retus ir ypač vertingus spaudinius ir rankraščius, kitus senus vertingus dokumentus, muziejų fondo vertybė, išskyrus biologinį turtą.

Nekilnojamoji kultūros vertybė – kultūros paveldo objektas, įregistruotas Kultūros vertybių registre, ir kitoks kultūrinė vertė ar visuomeninę reikšmę turintis statinys.

Neriboto naudojimo laiko IMT (žemė, kultūros vertybės, kitos vertybės) ir bibliotekų fondų nusidėvėjimas neskaičiuojamas. Išankstiniai mokėjimai už IMT, gautas, bet dar nepradėtas naudoti, nebaigtas statyti ar komplektuoti turtas, priskiriami prie IMT.

IMT nusidėvėjimo ekonominiai normatyvai, t. y. naudingo tarnavimo laikas, nustatytas Pakruojo rajono savivaldybės įstaigose, suderintas su Pakruojo rajono savivaldybės administracija.

IMT, kurį priimtas sprendimas parduoti, pergrupuojamas į atsargas to turto likutine verte tą dieną, kurią priimtas sprendimas tą turtą parduoti.

Viešojo sektoriaus subjektas, gaunantis turtą iš kito viešojo sektoriaus subjekto neatlygintinai, apskaitoje turi jį registruoti toje pačioje turto grupėje, kurioje šis turtas buvo registruotas perdavėjo buhalterinėje apskaitoje, ir tik po to jį pergrupuoti, jei reikia.

Pelnas ar nuostoliai, gauti pardavus IMT (taip pat ir pergrupuotą į atsargas), apskaičiuojami kaip skirtumas tarp pardavimo kainos ir IMT balansinės vertės, ir konsoliduotoje veiklos rezultatų ataskaitoje įtraukiami į kitos veiklos rezultatą.

Finansinis turtas

Finansinis turtas (toliau – FT) įvertinimo tikslais skirstomas į:

- parduoti laikomą FT;
- iki išpirkimo termino laikomą FT;
- paskolas ir gautinas sumas, kurios, jei yra ilgalaikės, vertinamos amortizuota savikaina, jei trumpalaikės – įsigijimo savikaina, atėmus nuvertėjimo sumą.

FT tikrosios vertės pasikeitimas parodomas finansinės ir investicinės veiklos rezultate.

Biologinis turtas

Atsižvelgiant į paskirtį, biologinis turtas (toliau – BT) skirstomas į grupes:

- žemės ūkio veikloje naudojamas BT (gyvūnai ir augalai, kurie skirti parduoti arba gauti naują biologinį turtą arba žemės ūkio produkciją: medžiai, javai, galvijai, žuvis);
- ne žemės ūkio veikloje naudojamas BT (gyvūnai ir augalai, kurie skirti socialiniams, kultūriniais, gamtosauginiams, moksliniams, teisėsaugos, pažintiniams tikslams).

BT finansinės būklės ataskaitoje parodomas tikraja verte. Ne žemės ūkio paskirties BT grupės gyvūnai, gyvenantys labai trumpai, ir vienmečiai augalai gali būti pripažįstami ataskaitinio laikotarpio sąnaudomis jų įsigijimo momentu. Želdinių, skirtų puošybai, įsigijimo išlaidos iš karto pripažįstamos ataskaitinio laikotarpio pagrindinės veiklos sąnaudomis, jeigu jų sumos nėra reikšmingos. BT, kurį priimtas sprendimas parduoti, pergrupuojamas į atsargas to turto likutine verte tą dieną, kurią priimtas sprendimas tą turtą parduoti.

Ilgalaikio turto nuvertėjimas

Savivaldybės kontroliuojami viešojo sektoriaus subjektai iki finansinių ataskaitų sudarymo datos peržiūri valdomo turto balansines vertes, kad nustatytų, ar yra kokių nors požymių, kad jų valdomo turto vertė sumažėjo. Jei tokių požymių yra, nustatoma tokio turto atsiperkamoji vertė, kuri palyginama su balansine turto verte. Jei atsiperkamoji vertė mažesnė už balansinę vertę, jų skirtumu pripažįstami nuvertėjimo nuostoliai.

Atsargos

Sudarant savivaldybės konsoliduotąsias finansines ataskaitas, atsargos įvertinamos įsigijimo ar pasigaminimo savikaina. Atsargų savikainai apskaičiuoti taikomi šie atsargų skaičiavimo būdai: FIFO arba konkrečių kainų būdas. Atiduoto naudoti veikloje ūkinio inventoriaus vertė atidavimo momentu pripažįstama sąnaudomis.

Išankstiniai apmokėjimai

Konsoliduotosios finansinės būklės ataskaitos dalyje „išankstiniai apmokėjimai“ rodomos:

- iš anksto sumokėtos sumos už atsargas, paslaugas, kurios bus suteiktos per 12 mėnesių nuo paskutinės ataskaitinio laikotarpio dienos, ir kitą trumpalaikį turtą;
- ateinančių laikotarpių sąnaudos (pvz., prenumeratos, nuomos) – sumos, sumokėtos einamuoju ir ankstesniu ataskaitiniais laikotarpiais, kurios bus pripažintos sąnaudomis ateinančiais ataskaitiniais laikotarpiais.

Rengiant šį ataskaitų rinkinį išankstiniai mokėjimai buvo vertinami įsigijimo savikaina.

Per vienerius metus gautinos sumos

Per vienerius metus gautinos sumos – per 12 mėnesių nuo paskutinės ataskaitinio laikotarpio dienos gautinos sumos. Šios sumos konsoliduotoje finansinės būklės ataskaitoje rodomos verte, apskaičiuojama iš jų įsigijimo savikainos atėmus įvertintas neatgautinas sumas. Per vienerius metus gautinos sumos skirstomos į:

- gautinas trumpalaikes finansines sumas (po vienerių metų gautinų sumų einamųjų metų dalis, kurią sudaro ilgalaikių paskolų ir kitų ilgalaikių gautinų sumų einamųjų metų dalis bei gautinos trumpalaikės finansinės sumos, kurias sudaro trumpalaikės paskolos ir kitos gautinos trumpalaikės finansinės sumos);
 - gautinus mokesčius ir socialines įmokas;
 - gautinas finansavimo sumas;
 - gautinas sumas už turto naudojimą, parduotas prekes, turtą, paslaugas;
 - sukauptas gautinas sumas;
 - kitas gautinas sumas (pvz., gautinos sumos iš rinkliavų, už prarastą turtą, atskaitingų asmenų gražintinos sumos, gautini veiklos mokesčiai, palūkanos, dividendai, gautinos gražintinos finansavimo sumos ir kt.).

Trumpalaikės investicijos

Prie trumpalaikių investicijų priskiriamos investicijos į nuosavybės vertybinius popierius ir ne nuosavybės vertybinius popierius, kuriuos tikimasi realizuoti per trumpesnę nei 12 mėnesių laikotarpį, skaičiuojant nuo paskutinės einamojo ataskaitinio laikotarpio dienos, išskyrus ne nuosavybės vertybinius popierius, kurie prilyginami pinigų ekvivalentams.

Pinigai ir pinigų ekvivalentai

Pinigai – pinigai, esantys kasoje, bankų sąskaitose ir pervesti, bet dar negauti pinigai. Pinigų ekvivalentai – trumpalaikės likvidžios investicijos, kurios gali būti greitai iškeičiamos į tam tikras pinigų sumas.

Turto perdavimo sutartys

Nuoma, finansinė nuoma (lizingas)

Ar nuoma priskirtina veiklos nuomai, ar finansinei nuomai, nustatoma nuomos laikotarpio pradžioje pagal sutarties turinį.

Pagal finansinės nuomos sutartį įsigyto turto nusidėvėjimui skaičiuoti taikomi tie patys principai, kaip ir kito tos pačios grupės panašaus nuosavo ar patikėjimo teise valdomo turto nusidėvėjimui skaičiuoti.

Nutraukus sutartį, finansinės nuomos paslaugos gavėjo nuostoliai, susidarę dėl prievolės kompensuoti finansinės nuomos sutarties nutraukimo išlaidas, registruojami kaip ataskaitinio laikotarpio kitos pagrindinės veiklos sąnaudos.

Išsinuomoto turto paprastojo remonto ir eksploatavimo išlaidos pripažįstamos sąnaudomis. Išsinuomoto turto esminio pagerinimo išlaidos registruojamos kaip atskiras turto vienetas ir pripažįstamos sąnaudomis per likusį nuomos laikotarpį, jeigu tų išlaidų nuomotojas nekompensuoja.

Panauda

Turtas, gautas pagal panaudos sutartis, registruojamas nebalansinėse sąskaitose turto kontrolei užtikrinti. Pagal panaudos sutartį perduoto turto ir jo nusidėvėjimo bei jo sąnaudų apskaitą tvarko ir finansinėse ataskaitose rodo panaudos davėjas.

Patikėjimo teisė

Turtas, valdomas patikėjimo teise arba gautas kaip turtinis įnašas, registruojamas apskaitoje ir rodomas savivaldybės konsoliduotose finansinėse ataskaitose remiantis tais pačiais principais, kaip ir nuosavybės teise valdomas turtas.

Finansavimo sumos, finansavimo pajamos ir finansavimo sąnaudos

Finansinėse ataskaitose finansavimo sumų (toliau – FS) straipsnyje parodomas savivaldybės gautas finansavimas iš valstybės biudžeto, iš savivaldybės biudžeto, iš Europos Sąjungos ir iš kitų šaltinių.

Finansavimo sąnaudos registruojamos šiais atvejais: jei savivaldybė uždirbo pajamų, kurias skyrė finansuoti viešojo sektoriaus ir (arba) ne viešojo sektoriaus subjektų turto įsigijimui ar kitoms išlaidoms; jei savivaldybė perdavė gautas FS ne viešojo sektoriaus subjektui. FS pripažįstamos finansavimo pajamomis tais laikotarpiais, kuriais padaromos sąnaudos, kurioms kompensuoti buvo skirtos FS, t. y. kai jos panaudojamos.

Savivaldybė, gaunanti FS, kurias perduoda kitiems viešojo sektoriaus subjektams finansavimo sąnaudų neturi.

Finansiniai įsipareigojimai

Finansinėse ataskaitose finansiniai įsipareigojimai (toliau – FĮ) parodomi taip:

- FĮ, susiję su rinkos kainomis, – tikraja verte;
- iš suteiktų garantijų kilę FĮ – tikraja verte;
- kiti ilgalaikiai FĮ – amortizuota savikaina;
- trumpalaikiai FĮ – įsigijimo savikaina.

Atidėjiniai

Atidėjinys – įsipareigojimas, kurio galutinės įvykdymo sumos arba įvykdymo laiko negalima tiksliai nustatyti, tačiau galima patikimai įvertinti.

Atidėjiniai pripažįstami ir registruojami, kai atitinka šiuos pripažinimo kriterijus:

- turimas įsipareigojimas dėl buvusio įvykio;
- tikimybė, kad įsipareigojimą reikės padengti turtu, yra didesnė už tikimybę, kad nereikės;
- įsipareigojimo suma gali būti patikimai įvertinta.

Paskutinę kiekvieno ataskaitinio laikotarpio dieną atidėjiniai peržiūrimi ir jų vertė koreguojama, atsižvelgiant į naujus įvykius ir aplinkybes. Ilgalaikiai atidėjiniai diskontuojami iki dabartinės jų vertės. Atidėjinys naudojamas tik tam tikslui, kuriam buvo sudarytas.

Mokesčių ir socialinių įmokų pajamos

Mokesčių ir socialinių įmokų pajamos pripažįstamos pagal kaupimo principą, atsiradus mokesčio ir (arba) socialinės įmokos prievolei nepriklausomai nuo pinigų gavimo momento, išskyrus VMI fondo administruojamus mokesčius, kurių pajamos pripažįstamos pagal pinigų principą.

Taikant kaupimo principą ir pagal atitinkamo mokesčio įstatymą atsiradus mokesčio prievolei, mokesčių administratorius kartu su gauta arba gautina suma ir mokesčių pajamomis, registruoja negražintinai pervestinas pajamas į biudžetus, t. y. mokesčių pajamos mažinamos negražintinai pervestinių į biudžetus pajamų suma.

Praėjusių ataskaitinių laikotarpių mokesčių ir socialinių įmokų pajamų perskaičiavimas dėl atsiradusių naujų ar pasikeitusių aplinkybių, tarp jų ir kai mokesčių mokėtojai arba mokesčių administratorius patikslina praėjusių laikotarpių mokesčių deklaracijas ir ataskaitas, įtraukiamas į to laikotarpio, kai atliekamas patikslinimas, pajamas.

Mokesčių ir socialinių įmokų pajamų ir jų surinkimo, administravimo sąnaudų tarpusavio užskaita neatliekama.

Kitos pajamos

Pajamos rodomos savivaldybės konsoliduotose finansinėse ataskaitose tą ataskaitinį laikotarpį, kurį yra uždirbamos, nepriklausomai nuo pinigų gavimo momento.

Sąnaudos

Savivaldybės sąnaudos pripažįstamos ir registruojamos apskaitoje tą ataskaitinį laikotarpį, kurį jos buvo padarytos, kai uždirbamos su jomis susijusios pajamos, neatsižvelgiant į pinigų išleidimo laiką. Veiklos rezultatų ataskaitoje sąnaudos grupuojamos pagal tai, kokią veiklą vykdant jos buvo padarytos. Sąnaudų grupės pagal veiklos rūšis: pagrindinės veiklos sąnaudos, kitos veikos sąnaudos ir finansinės ir investicinės veiklos sąnaudos. Sąnaudų grupavimas nepriklauso nuo to, iš kokių finansavimo šaltinių ar kokių pajamų jos apmokamos.

Savivaldybės veiklos rezultatų ataskaitoje rodomos pagrindinės veiklos sąnaudos sugrupuotos pagal pagrindines valstybės funkcijas:

- bendrų valstybės paslaugų;
- gynybos;
- viešosios tvarkos ir visuomenės apsaugos;
- ekonomikos sektorius;
- aplinkos apsaugos;
- būsto ir komunalinio ūkio;
- sveikatos apsaugos;
- susijusios su poilsiu, kultūra ir religija;
- švietimo;
- socialinės apsaugos.

Prie kitų veiklos sąnaudų priskiriama:

- nuostoliai iš ilgalaikio materialiojo ir nematerialiojo turto perleidimo;
- sąnaudos, susijusios su atsitiktiniu turto pardavimu;
- sąnaudos, susijusios su pajamų, rodomų kitos veiklos pajamų straipsnyje, uždirbimu, tarp jų sąnaudos, susijusios su komercine veikla (turto nuoma, paslaugų teikimas ir kt.).

Prie finansinės ir investicinės veiklos sąnaudų priskiriama:

- nuostoliai dėl valiutų kursų pasikeitimo;
- delspinigiai ir baudos už pavėluotus atsiskaitymus;
- palūkanų sąnaudos už paskolas ir kitus skolinius įsipareigojimus;
- finansinio turto perleidimo ir perkainojimo nuostoliai;
- kitos finansinės ir investicinės veiklos sąnaudos.

Prie sąnaudų taip pat priskiriami ir nuostoliai dėl nuosavybės metodo taikymo bei sąnaudos dėl apskaitos politikos keitimo esminio klaidų taisymo poveikio ankstesniems ataskaitiniams laikotarpiams.

Segmentai

Veiklos segmentas pagal valstybės funkciją – veiklos dalis, apimanti vienos valstybės funkcijos atlikimą. Sąnaudos prie veiklos segmentų priskiriamos pagal tai, kokiomis valstybės funkcijoms vykdyti skiriami ir naudojami ištekliai. Šiame ataskaitų rinkinyje informacija pagal segmentus teikiama apie pagrindinės veiklos sąnaudas ir pinigų srautus.

Operacijos užsienio valiuta

Valiutos kurso ir valiutos keitimo kurso skirtumas, susidaręs keičiant valiutą, laikomas banko paslauga ir registruojamas kaip pagrindinės veiklos kitos sąnaudos.

Pajamos ir sąnaudos, atsirandančios dėl valiutos kurso pokyčių, priskiriamos prie finansinės ir investicinės veiklos.

Nuosavybės metodo įtaka

Nuosavybės metodas – apskaitos metodas, kai investicija iš pradžių apskaitoje registruojama įsigijimo savikaina, o vėliau jos vertė didinama ar mažinama atsižvelgiant į ūkio subjekto, į kurią investuota, investuotojui tenkančios grynojo turto dalies pokyčius po įsigijimo.

Perėjimas nuo anksčiau taikytos apskaitos politikos prie VSAFAS ir klaidų taisymas

2013 metais naujai priskirtų prie savivaldybės viešojo sektoriaus subjektų grupės kontroliuojamų viešojo sektoriaus subjektų nebuvo.

Pastebėtos praėjusių ataskaitinių laikotarpių esminės ir neesminės klaidos taisomos einamojo ataskaitinio laikotarpio viešojo sektoriaus subjektų finansinėse ataskaitose iki jų patvirtinimo Viešojo sektoriaus apskaitos ir ataskaitų konsolidavimo informacinėje sistemoje dienos. Jei apskaitos klaida nėra esminė, jos taisymas registruojamas toje pačioje sąskaitoje, kurioje buvo užregistruota klaidinga informacija, ir rodomas toje pačioje veiklos rezultatų ataskaitos eilutėje, kurioje buvo pateikta klaidinga informacija. Jeigu apskaitos klaida esminė, jos taisymas registruojamas tam skirtoje sąskaitoje ir rodomas veiklos rezultatų ataskaitos straipsnyje „Apskaitos politikos keitimo ir esminių klaidų taisymo įtaka“. Lyginamoji ankstesnio ataskaitinio laikotarpio finansinė informacija pateikiama tokia, kokia buvo, t. y. nekoreguojama.

III. PASTABOS

1. Nematerialusis turtas (pastaba P3)

Nematerialiojo turto balansinės vertės pagal turto grupes pasikeitimas per ataskaitinį laikotarpį pateiktas šio aiškinamojo rašto lentelėje P3 „Nematerialusis turtas“ (1 priedas).

Didžiausią dalį savivaldybės konsoliduotojo nematerialiojo turto sudarė kitas nematerialusis turtas – 575,75 tūkst. Lt (219,35 tūkst. Lt mažiau negu 2012 metais). 2013 metus palyginus su 2012 metais matyti, kad nematerialusis turtas iš viso per metus padidėjo 303,39 tūkst. Lt.

Per 2013 metus buvo apskaičiuota 521,47 tūkst. Lt nematerialiojo turto amortizacija ir ataskaitinio laikotarpio pabaigoje sukaupta amortizacijos suma sudarė 2 803,92 tūkst. Lt. Per 2013 metus nematerialiojo turto įsigyta už 825,31 tūkst. Lt (2012 metais buvo 187,38 tūkst. Lt), iš kurių 226,95 tūkst. Lt sudarė neatlygintinai gautas turtas. Nurašyto nematerialiojo turto suma per ataskaitinį laikotarpį sudarė 8,24 tūkst. Lt. Nematerialiojo turto, kuris visiškai amortizuotas, tačiau vis dar naudojamas veikloje, įsigijimo savikainą 2013 metais sudarė 36,76 tūkst. Lt, t. y. 23,89 tūkst. Lt mažiau negu 2012 metais (2 priedas).

2. Ilgalaikis materialusis turtas (pastaba P4)

Ilgalaikio materialiojo turto balansinės vertės pagal turto grupes pasikeitimas per ataskaitinį laikotarpį pateiktas šio aiškinamojo rašto lentelėje P4 „Ilgalaikis materialusis turtas“ (3 priedas).

Didžiausią dalį savivaldybės konsoliduotojo ilgalaikio materialiojo turto sudarė pastatai – 50 995,64 tūkst. Lt (iš jų gyvenamieji pastatai – 11 259,64 tūkst. Lt) ir infrastruktūros ir kiti statiniai – 51 569,39 tūkst. Lt. 2013 metus palyginus su 2012 metais, matyti, kad materialusis turtas iš viso per metus padidėjo 6 090,85 tūkst. Lt.

Per 2013 metus buvo apskaičiuotas 7 174,42 tūkst. Lt ilgalaikio materialiojo turto nusidėvėjimas ir ataskaitinio laikotarpio pabaigoje sukaupta nusidėvėjimo suma iš viso sudarė 159 007,53 tūkst. Lt. Ilgalaikio materialiojo turto nuvertėjimo suma 2013 metų pabaigoje sudarė 16,32 tūkst. Lt.

Per 2013 metus ilgalaikio materialiojo turto buvo įsigyta už 13 414,06 tūkst. Lt (2012 metais – 27 891,14 tūkst. Lt), iš jų neatlygintinai gauto turto 788,46 tūkst. Lt (2012 metais – 2 269,02 tūkst. Lt. daugiau). Nurašyto ilgalaikio materialiojo turto suma per ataskaitinį laikotarpį sudarė 559,14 tūkst. Lt (2012 metais nurašyto ilgalaikio materialiojo turto buvo už 18 357,56 tūkst. Lt).

Ilgalaikio materialiojo turto, kuris yra visiškai nudėvėtas, tačiau vis dar naudojamas veikloje, įsigijimo savikainą sudarė 1 984,84 tūkst. Lt (2012 metais – 2 588,19 tūkst. Lt). Nebenaudojamo veikloje materialiojo turto likutinė vertė ataskaitinių metų pabaigoje buvo lygi nuliui (4 priedas).

Pagal panaudos sutartis perduoto turto balansinė vertė ataskaitinio laikotarpio pabaigoje sudarė 8,44 tūkst. Lt (2012 metais buvo 5,79 tūkst. Lt) (5 priedas).

Valstybei nuosavybės teise priklausančio, savivaldybės patikėjimo teise valdomo ilgalaikio materialiojo turto balansinė vertė ataskaitinio laikotarpio pabaigoje sudarė 23 068,87 tūkst. Lt, t. y. 1 989,04 tūkst. Lt mažiau negu buvo praėjusio ataskaitinio laikotarpio pabaigoje (6 priedas).

3. Ilgalaikis finansinis turtas (pastaba P5)

Ilgalaikis finansinis turtas ataskaitinio laikotarpio pabaigoje buvo 12 762,41 tūkst. Lt, kurį sudaro investicijos į kontroliuojamus ir asocijuotuosius subjektus. Investicijos į kitus subjektus sumažėjo 27,63 tūkst. Lt ir 2013 metų pabaigoje buvo lygios 0. Balansinė vertė ataskaitinio laikotarpio pabaigoje atsispindi lentelėje „Parduoti laikomo finansinio turto pokyčiai per ataskaitinį laikotarpį“ (7 priedas).

4. Biologinis turtas

Biologinio turto savivaldybėje 2013 metais nebuvo.

5. Atsargos (pastaba P8)

Atsargų vertė 2013 m. gruodžio 31 d. pagal grupes pateikta 1 lentelėje ir 8 priede.

1 lentelė. Atsargų vertė pagal grupes

Eil. Nr.	Atsargų grupės	Paskutinė ataskaitinio laikotarpio diena	Paskutinė praėjusio ataskaitinio laikotarpio diena
1	2	3	4
1.	Strateginės ir neliečiamos atsargos	0	0
2.	Medžiagos, žaliavos ir ūkinis inventorių	1 528,43	1 164,16
3.	Nebaigta gaminti produkcija ir nebaigtos vykdyti sutartys	0,00	0,00
4.	Pagaminta produkcija ir atsargos, skirtos parduoti	0,00	1,02
5.	Ilgalaikis materialusis ir biologinis turtas, skirtas parduoti	0,00	0,00
6.	Iš viso	1 528,43	1 165,18

Savivaldybės konsoliduotųjų atsargų likutis paskutinę ataskaitinio laikotarpio dieną iš viso buvo 1 528,43 tūkst. Lt, visą sumą sudarė medžiagos, žaliavos ir ūkinis inventorių. 2013 metus palyginus su 2012 metais atsargų vertė padidėjo 363,25 tūkst. Lt, arba 31,18 proc.

Valstybei nuosavybės teise priklausančių, savivaldybei patikėjimo teise valdomų atsargų balansinė vertė ataskaitinio laikotarpio pabaigoje tokia pat, kaip praėjusių ataskaitinių metų pabaigoje, ji sudarė 14,26 tūkst. Lt. Visos atsargos priskirtos medžiagų, žaliavų ir ūkinio inventoriaus grupei (9 priedas).

6. Išankstiniai apmokėjimai (pastaba P9)

Informacija apie išankstinius apmokėjimus paskutinę ataskaitinio laikotarpio dieną pateikta šio aiškinamojo rašto 2 lentelėje ir 10 priede.

2 lentelė. Išankstiniai apmokėjimai

Eil. Nr.	Straipsniai	Paskutinė ataskaitinio laikotarpio diena	Paskutinė praėjusio ataskaitinio laikotarpio diena
----------	-------------	--	--

1	2	3	4
1.	Išankstinių apmokėjimų įsigijimo savikaina	36,43	85,36
1.1.	Išankstiniai apmokėjimai tiekėjams	13,41	31,15
1.2.	Išankstiniai apmokėjimai viešojo sektoriaus subjektams pavedimams vykdyti	0,00	0,00
1.3.	Išankstiniai mokesčių mokėjimai	0,00	0,00
1.4.	Išankstiniai mokėjimai Europos Sąjungai	0,00	0,00
1.5.	Išankstiniai apmokėjimai darbuotojams	0,00	0,00
1.6.	Kiti išankstiniai apmokėjimai	0,47	0,22
1.7.	Ateinančių laikotarpių sąnaudos ne viešojo sektoriaus subjektų pavedimams vykdyti	0,92	37,02
1.8.	Kitos ateinančių laikotarpių sąnaudos	21,63	16,96
2.	Išankstinių apmokėjimų nuvertėjimas ataskaitinio laikotarpio pabaigoje	0,00	0,00
3.	Išankstinių apmokėjimų balansinė vertė (1–2)	36,43	85,36

2013 m. gruodžio 31 d. savivaldybės išankstinių apmokėjimų įsigijimo savikaina ir balansinė vertė sudarė 36,43 tūkst. Lt.

Didžiausią dalį išankstinių apmokėjimų sudarė kitos ateinančių laikotarpių sąnaudos – 21,63 tūkst. Lt (59,37 proc.) ir išankstiniai apmokėjimai tiekėjams – 13,41 tūkst. Lt (36,81 proc.). 2013 metus palyginus su 2012 metais išankstinių apmokėjimų balansinė vertė sumažėjo 48,93 tūkst. Lt.

7. Per vienerius metus gautinos sumos (pastaba P10)

Informacija apie per vienerius metus gautinas sumas pateikta šio aiškinamojo rašto 3 lentelėje ir 11 priede.

3 lentelė. Informacija apie per vienerius metus gautinas sumas

Eil. Nr.	Straipsniai	Paskutinė ataskaitinio laikotarpio diena		Paskutinė praėjusio ataskaitinio laikotarpio diena	
		Iš viso	Tarp jų iš viešojo sektoriaus subjektų	Iš viso	Tarp jų iš viešojo sektoriaus subjektų
1	2	3	4	5	6
1.	Per vienerius metus gautinų sumų įsigijimo savikaina, iš viso	7 984,81	4 008,93	6 238,59	4 085,79
1.1	Gautinos finansavimo sumos	156,98	51,15	27,11	7,66
1.2	Gautini mokesčiai ir socialinės įmokos	507,31	507,31	520,91	520,91
1.2.1	Gautini mokesčiai	507,31	507,31	520,91	520,91
1.2.2	Gautinos socialinės įmokos				
1.3	Gautinos sumos už turto naudojimą, parduotas prekes, turta, paslaugas	1 153,68	738,75	1 703,12	1 144,47
1.3.1	Gautinos sumos už turto naudojimą	286,09		395,62	
1.3.2	Gautinos sumos už parduotas prekes	0,25		0,17	
1.3.3	Gautinos sumos už suteiktas paslaugas	831,41	738,40	1 259,89	1 144,47
1.3.4	Gautinos sumos už parduotą ilgalaikį turta	35,93	0,35	44,68	
1.3.5	Kitos			2,76	
1.4	Gautinos sumos už konfiskuotą turta, baudos ir	18,98			

	kitos netesybos				
1.5	Sukauptos gautinos sumos	6 095,45	2 699,24	3 914,60	2 409,26
1.5.1	Iš biudžeto	1 511,94	1 511,94	1 897,67	1 897,67
1.5.2	Kitos	4 583,51	1 187,30	2 016,92	511,59
1.6	Kitos gautinos sumos	52,41	12,49	72,85	3,49
2.	Per vienerius metus gautinų sumų nuvertėjimas ataskaitinio laikotarpio pabaigoje	-7,46		-4,22	
3.	Per vienerius metus gautinų sumų balansinė vertė (1-2)	7 977,35	4 008,93	6 234,37	4 085,79

2013 metais savivaldybės per vienerius metus gautinos sumos sudarė 7 977,35 tūkst. Lt (2012 metais – 6 234,37 tūkst. Lt), iš jų iš viešojo sektoriaus subjektų 4 008,93 tūkst. Lt. Didžiausią dalį per vienerius metus gautinų sumų sudarė sukauptos gautinos sumos – 6 095,45 tūkst. Lt. 2012 metais jos buvo 2 180,85 tūkst. Lt mažesnės (didžiausias pasikeitimas 2013 metais yra dėl Savivaldybės izdo finansinėje apskaitoje užregistruotų sukauptų pajamų iš mokesčių, kurios sudarė 2 980,80 tūkst. Lt). 2013 metus palyginus su 2012 metais per vienerius metus gautinų sumų balansinė vertė iš viso padidėjo – 1 742,98 tūkst. Lt arba 27,96 proc.

8. Pinigai ir pinigų ekvivalentai

Pinigai ir pinigų ekvivalentai ataskaitinio laikotarpio pabaigoje sudarė – 4 250,04 tūkst. Lt, iš kurių 1 268,89 tūkst. Lt savivaldybės izdo pinigų likutis bankų sąskaitose (iš jų AB banke „SNORAS“ įšaldytoje sąskaitoje 480,50 tūkst. Lt, kuris yra įregistruotas apskaitoje kaip pinigų nuvertėjimas). 2013 metus palyginus su 2012 metais, pinigų likutis sumažėjo 708,20 tūkst. Lt arba 14,28 proc.

9. Finansavimo sumos (pastaba P12)

Finansavimo sumos pagal šaltinį, tikslinę paskirtį ir jų pokyčiai per ataskaitinį laikotarpį pateikti šio aiškinamojo rašto lentelėje P12 „Finansavimo sumos“ (12 priedas).

Finansavimo sumų likutis ataskaitinio laikotarpio pabaigoje sudarė 79 802,79 tūkst. Lt (praėjusių ataskaitinių metų pabaigoje likutis buvo 9 620,78 tūkst. Lt mažesnis), iš kurių didžiausią dalį sudaro finansavimo sumos iš valstybės biudžeto t. y. 41 381,75 tūkst. Lt (51,86 proc.) nuo visų finansavimo sumų. Nemaža dalis atitenka finansavimo sumoms iš Europos Sąjungos, t. y. 31 602,57 tūkst. Lt (39,60 proc.). Iš kitų šaltinių finansavimo sumos sudarė 6 818,48 tūkst. Lt (8,54 proc.). Iš savivaldybės biudžeto finansavimo sumos tiek ataskaitinio laikotarpio pradžioje, tiek ataskaitinio laikotarpio pabaigoje buvo lygios 0, nes šioje ataskaitoje parodomas tik lėšos gautos iš šalies. Finansavimo sumų likutis atspindi nenudevėto turto, nenurašytų atsargų ir pinigų likučių sumą.

2013 metus palyginus su 2012 metais finansavimo sumos iš viso padidėjo 13,71 proc. Iš valstybės biudžeto finansavimo sumos padidėjo 2,27 proc., iš Europos Sąjungos – 34,05 proc., iš kitų šaltinių – 11,00 proc.

10. Finansiniai įsipareigojimai (pastaba P13, 14, 17)

Savivaldybės ilgalaikiai finansiniai įsipareigojimai paskutinę ataskaitinio laikotarpio dieną sudarė 11 514,01 tūkst. Lt. Šią sumą sudaro savivaldybės izdo ilgalaikiai finansiniai įsipareigojimai – paskolos iš bankų investiciniams projektams apmokėti – 11 426,50 tūkst. Lt ir Pakruojo r. Žeimelio vidurinės mokyklos finansinės nuomos (lizingo) įsipareigojimai – 87,52 tūkst. Lt. Palyginus 2013 metus su 2012 metais ilgalaikiai finansiniai įsipareigojimai sumažėjo 275,00 tūkst. Lt (13 priedas).

Savivaldybės trumpalaikiai įsipareigojimai siekė 17 939,16 tūkst. Lt, iš kurių didžiausią dalį sudarė tiekėjams mokėtinos sumos – 5 141,09 tūkst. Lt (28,66 proc.). Šios sumos 2013 metus palyginus su 2012 metais sumažėjo 2 091,81 tūkst. Lt arba 28,92 proc. Ilgalaikių įsipareigojimų einamųjų metų dalis 2013 metais sudarė 3 375,36 tūkst. Lt (18,82 proc. visų trumpalaikių

įsipareigojimų), kuri palyginus su 2012 metais padidėjo 2 090,80 tūkst. Lt. Iš visos ilgalaikių įsipareigojimų einamosios metų dalies 25,38 tūkst. Lt sudaro finansinės nuomos (lizingo) įsipareigojimai. Sukauptos mokėtinos sumos ataskaitinio laikotarpio pabaigoje siekė 2 854,34 tūkst. Lt, t. y. 238,64 tūkst. Lt daugiau negu buvo 2012 metais. Sukauptos mokėtinos sumos, tai ne skolos, o tik sumos privalomos apskaičiuoti, iš kurių didžiąją dalį sudaro nepanaudotas atostogų rezervas.

2013 m. pabaigoje savivaldybės vardu prišimtose paskolos buvo su kintama ir su fiksuota palūkanų norma. Informacija apie paskolų įvykdymo terminus ir palūkanų normas pateikta 4 lentelėje (14 priedas).

4 lentelė. Informacija apie paskolų įvykdymo terminus ir palūkanų normas

Eil. Nr.	Paskolos grąžinimo terminas	Beprocentinės paskolos	Paskolos su fiksuota palūkanų norma	Paskolos su kintama palūkanų norma
1	2	3	4	5
1.	Per vienerius metus		480,00	2 870,00
1.1	Trumpalaikės paskolos			
1.2	Ilgalaikių paskolų einamųjų metų dalis		480,00	2 870,00
2.	Nuo vienerių iki penkerių metų			11 426,00
3.	Po penkerių metų			
4.	Iš viso paskolų (1+2+3)		480,00	14 296,00

Visos savivaldybės prišimtose paskolos yra nuo vienerių iki penkerių metų, t. y. 11 426,00 tūkst. Lt (80,00 proc.) ir ilgalaikių paskolų einamųjų metų dalis, kuri sudaro 20 proc. visų paskolų.

Informacija apie gautas paskolas ataskaitinio laikotarpio pabaigoje pateikta 5 lentelėje (15 priedas).

5 lentelė. Gautos paskolos ir išleisti ne nuosavybės vertybiniai popieriai pagal grąžinimo ir išpirkimo laikotarpius

Eil. Nr.	Išpirkimo arba grąžinimo terminas	Nominalioji finansinių įsipareigojimų vertė	Balansinė finansinių įsipareigojimų vertė
1	2	3	4
1.	Vieneri metai	3 350,00	3 350,00
2.	Nuo vienerių iki dvejų metų	3 391,00	3 391,00
3.	Nuo dvejų iki trejų metų	3 391,40	3 391,40
4.	Nuo trejų iki ketverių metų	2 850,00	2 850,00
5.	Nuo ketverių iki penkerių metų	1 794,08	1 794,08
6.	Ilgasnis kaip penkeri metai	0,00	0,00
7.	Iš viso	14 776,48	14 776,48

Paskolų, dėl kurių suteiktos garantijos, likutis ataskaitinio laikotarpio pabaigoje sudarė 2 261,84 tūkst. Lt (13,73 tūkst. Lt daugiau negu buvo praėjusio ataskaitinio laikotarpio pabaigoje) (16 priedas).

Pagal panaudos sutartis gauto turto vertė ataskaitinio laikotarpio pabaigoje sudarė 1 273,69 tūkst. Lt (praėjusį ataskaitinį laikotarpį buvo 2,07 tūkst. Lt mažiau) (17 priedas).

Informacija apie trumpalaikes mokėtinas sumas pateikta 6 lentelėje (18 priedas).

6 lentelė. Informacija apie kai kurias trumpalaikes mokėtinas sumas

Eil. Nr.	Straipsniai	Paskutinė ataskaitinio laikotarpio diena	Paskutinė praėjusio ataskaitinio laikotarpio diena
1	2	3	4
1.	Mokėtinos subsidijos, dotacijos ir finansavimo sumos	17,36	37,92
2.	Tiekėjams mokėtinos sumos	5 141,09	7 232,90

3.	Sukauptos mokėtinės sumos	2 854,34	2 615,70
3.1	Sukauptos finansavimo sąnaudos	0,00	4,88
3.2	Sukauptos atostoginių sąnaudos	2 720,39	2 583,46
3.3	Kitos sukauptos sąnaudos	17,07	0,00
3.4	Kitos sukauptos mokėtinės sumos	116,87	27,36
4.	Kiti trumpalaikiai įsipareigojimai	3 373,21	1 106,22
4.1	Mokėtiniai veiklos mokesčiai	0,10	0
4.2	Gauti išankstiniai apmokėjimai	0,00	3,00
4.3	Kitos mokėtinės sumos	3 373,11	1 103,22
5.	Kai kurių trumpalaikių mokėtinų sumų balansinė vertė (1+2+3+4)	11 385,99	10 992,75

Didžiausią dalį iš trumpalaikių mokėtinų sumų sudarė tiekėjams mokėtinės sumos – 5 141,09 tūkst. Lt (45,15 proc.) ir kiti trumpalaikiai įsipareigojimai – 3 373,21 tūkst. Lt (29,63 proc.). Didelę dalį sudaro ir sukauptos mokėtinės sumos – 2 854,34 tūkst. Lt (25,07 proc.), iš kurių sukauptos atostoginių sąnaudos sudaro 2 720,39 tūkst. Lt (95,31 proc. nuo visų sukauptų mokėtinų sumų). Iš viso trumpalaikių mokėtinų sumų ataskaitinio laikotarpio pabaigoje buvo 11 385,99 tūkst. Lt arba 393,24 tūkst. Lt (3,58 proc.) daugiau negu buvo 2012 metais.

11. Grynasis turtas (pastaba P18)

Savivaldybės grynasis turtas paskutinę ataskaitinio laikotarpio dieną sudarė 75 541,47 tūkst. Lt, iš jų: 3 954,82 tūkst. Lt einamųjų metų deficitas, 79 583,44 tūkst. Lt ankstesniųjų metų perviršis. Nuosavybės metodo įtaka, parodyta 2013 metais, sudarė -87,15 tūkst. Lt (2012 metais buvo 73,70 tūkst. Lt).

12. Mokesčių pajamos (pastaba P19)

Informacija apie mokesčių sumas pagal atskirą mokestį grynąja verte pateikta 7 lentelėje (19 priedas).

7 lentelė. Mokesčių sumos pagal atskirą mokestį grynąja verte

Eil. Nr.	Mokesčių pajamos	Ataskaitinis laikotarpis	Praėjęs ataskaitinis laikotarpis
1	2	3	4
1.	Pajamų ir pelno mokesčių iš viso	21 509,35	19 353,34
1.1	Gyventojų pajamų mokestis	21 509,35	19 353,34
1.2	Pelno mokestis		
1.3	Socialinis mokestis		
2.	Turto mokesčių iš viso	3 213,89	1 917,89
2.1	Žemės mokestis	2 343,53	1 311,32
2.2	Paveldimo turto mokestis	9,28	14,11
2.3	Nekilnojamojo turto mokestis	861,08	592,46
3.	Prekių ir paslaugų mokesčių iš viso		
4.	Tarptautinės prekybos ir sandorių mokesčių iš viso		
5.	Kitų mokesčių iš viso	491,00	609,54
5.1	Mokestis už valstybinius gamtos išteklius	395,45	494,91
5.2	Naftos ir dujų išteklių mokestis		
5.3	Mokestis už aplinkos teršimą	95,55	114,63
5.4	Mokestis už valstybės turto naudojimą patikėjimo teise		
5.5	Kiti		
6.	Mokesčių pajamų iš viso	25 214,23	21 880,77

2013 metais savivaldybės mokesčių pajamos sudarė 25 214,23 tūkst. Lt. Daugiausia per ataskaitinį laikotarpį pripažinta gyventojų pajamų mokesčio – 21 509,35 tūkst. Lt, t.y. 85,31 proc.

nuo visų mokesčių pajamų. Iš turto mokesčių daugiausia surinkta žemės mokesčio – 2 343,53 tūkst. Lt (78,72 proc. daugiau negu 2012 metais), nekilnojamojo turto mokesčio – 861,08 tūkst. Lt (45,34 proc. daugiau negu 2012 metais). 2013 metus palyginus su 2012 metais, mokesčių pajamos padidėjo 3 333,46 tūkst. Lt, iš jų: gyventojų pajamų mokesčio pajamos padidėjo 2 156,01 tūkst. Lt, žemės mokesčio – 1 032,21 tūkst. Lt, paveldimo turto mokestis sumažėjo 4,83 tūkst. Lt, nekilnojamo turto mokesčio pajamos padidėjo 268,62 tūkst. Lt. Kiti mokesčiai iš viso sumažėjo 118,54 tūkst. Lt, iš kurių mokesčio pajamos už valstybinius gamtos išteklius – 99,46 tūkst. Lt, už aplinkos teršimą – 19,08 tūkst. Lt.

13. Kitos pajamos (pastaba P21)

Informacija apie 2013 metų kitos pagrindinės veiklos kitas pajamas pateikta 8 lentelėje ir kitos veiklos pajamos ir sąnaudos 9 lentelėje (20, 21 priedai).

8 lentelė. Pagrindinės veiklos kitos pajamos

Eil. Nr.	Straipsniai	Ataskaitinis laikotarpis	Praėjęs ataskaitinis laikotarpis
1	2	3	4
1.	Apskaičiuotos pagrindinės veiklos kitos pajamos	16 561,50	17 233,14
1.1	Pajamos iš rinkliavų	1 815,00	1 876,98
1.2	Pajamos iš administracinių baudų	2,88	16,58
1.3	Pajamos iš dividendų	0,00	0,00
1.4	Pajamos iš atsargų pardavimo	1,72	2,77
1.5	Ilgalaikio materialiojo, nematerialiojo ir biologinio turto pardavimo pelnas	0,00	0,00
1.6	Suteiktų paslaugų pajamos	13 822,80	14 511,19
1.7	Kitos	919,10	825,62
2.	Pervestinos į biudžetą pagrindinės veiklos kitos pajamos	-40,00	0,00
3.	Pagrindinės veiklos kitos pajamos	16 521,50	17 233,14

9 lentelė. Kitos veiklos pajamos ir sąnaudos

1.	Kitos veiklos pajamos	185,41	84,19
1.1	Pajamos iš atsargų pardavimo	112,71	17,90
1.2	Ilgalaikio materialiojo, nematerialiojo ir biologinio turto pardavimo pelnas	0,00	7,80
1.3	Nuomos pajamos	57,49	58,82
1.4	Suteiktų paslaugų, išskyrus nuomą, pajamos	0,00	-0,33
1.5	Kitos	15,21	0,00
2.	Pervestinos į biudžetą kitos veiklos pajamos	0,00	0,00
3.	Kitos veiklos sąnaudos	0,13	-7,21
3.1	Sunaudotų ir parduotų atsargų savikaina	0,13	0,00
3.2	Nuostoliai iš ilgalaikio turto perleidimo	0,00	0,00
3.3	Ilgalaikio turto nusidėvėjimo ir amortizacijos sąnaudos	0,00	0,00
3.4	Paslaugų sąnaudos	0,00	0,00
3.5	Darbo užmokesčio ir socialinio draudimo sąnaudos	0,00	0,00
3.6	Kitos veiklos sąnaudos	-7,21	-7,21
4.	Kitos veiklos rezultatas	76,98	76,98

Pagrindinės veiklos kitos pajamos 2013 metais buvo 16 521,50 tūkst. Lt, t. y. 711,64 tūkst. Lt mažiau negu 2012 metais, iš kurių daugiausia sudarė suteiktų paslaugų pajamos 13 822,80 tūkst. Lt (2012 metais buvo 14 511,19 tūkst. Lt). Kitos veiklos pajamos ataskaitinio laikotarpio pabaigoje sudarė 185,41 tūkst. Lt (2012 metais – 84,19 tūkst. Lt), iš kurių 112,71 tūkst. Lt sudarė pajamos iš atsargų pardavimo. Nuomos pajamos sudarė 57,49 tūkst. Lt, kurios palyginus su praėjusiu

ataskaitiniu laikotarpiu, sumažėjo tik 1,33 tūkst. Lt. Kitos veiklos rezultatas, 2013 metus palyginus su 2012 metais, padidėjo 108,56 tūkst. Lt.

14. Pagrindinės veiklos sąnaudos pagal segmentus

Šio aiškinamojo rašto lentelėje P2 „Informacija pagal segmentus“ (22, 23 priedai) detalizuojami savivaldybės naudojami išteklių pagal savivaldybės atliekamas funkcijas. Per 2013 metus iš viso buvo padaryta 93 346,39 tūkst. Lt pagrindinės veiklos sąnaudų, t. y. 1 124,59 tūkst. Lt. mažiau nei buvo 2012 metais.

Viešojo sektoriaus subjektų darbo užmokesčiui su socialinio draudimo įmokomis finansuoti buvo padaryta 47 047,31 tūkst. Lt sąnaudų (50,40 proc. nuo visų pagrindinės veiklos sąnaudų), iš kurių daugiausiai teko švietimo funkcijai – 24 248,80 tūkst. Lt (51,54 proc. nuo visų darbo užmokesčio ir socialinio draudimo sąnaudų) ir sveikatos apsaugos funkcijai – 10 186,86 tūkst. Lt (21,65 proc. nuo visų darbo užmokesčio ir socialinio draudimo sąnaudų).

Mažiausiai darbo užmokesčio sąnaudų atiteko gynybos funkcijai – 46,29 tūkst. Lt (0,10 proc. nuo visų darbo užmokesčio ir socialinio draudimo sąnaudų) ir būsto ir komunalinio ūkio funkcijai – 124,76 tūkst. Lt (0,27 proc. nuo visų darbo užmokesčio ir socialinio draudimo sąnaudų). 2013 metus palyginus su 2012 metais, darbo užmokesčio ir socialinio draudimo sąnaudos padidėjo 981,15 tūkst. Lt.

Nusidėvėjimo ir amortizacijos sąnaudos yra nepiniginis straipsnis, rodantis ilgalaikio materialiojo ir nematerialiojo turto sunaudojimą. Ataskaitinio laikotarpio pabaigoje jos sudarė 7 695,89 tūkst. Lt arba 461,46 tūkst. Lt daugiau, nei buvo 2012 metais. Šių sąnaudų didžiausia dalis tenka bendros valstybės paslaugų funkcijai, kurios sąnaudos sudarė 5 074,26 tūkst. Lt (65,93 proc. nuo visų nusidėvėjimo ir amortizacijos sąnaudų).

Komunalinių paslaugų ir ryšių sąnaudų daugiausiai padarė švietimo – 2 200,90 tūkst. Lt (47,37 proc.), sveikatos apsaugos – 866,11 tūkst. Lt (18,64 proc.), bendros valstybės paslaugų – 400,01 tūkst. Lt (8,60 proc.), poilsio, kultūros ir religijos – 385,73 tūkst. Lt (8,30 proc.) funkcijas vykdančys viešojo sektoriaus subjektai. 2013 metus palyginus su 2012 metais, komunalinių paslaugų ir ryšių sąnaudos padidėjo 32,84 tūkst. Lt arba 0,71 proc.

Komandiruočių sąnaudų 2013 metais daugiausiai teko švietimo funkcijai (68,54 proc.) ir ekonomikos funkcijai (11,43 proc.). Palyginus su praėjusiais ataskaitiniais metais, komandiruočių sąnaudos sumažėjo 6,16 tūkst. Lt.

Transporto sąnaudos, 2013 metus palyginus su 2012 metais, padidėjo 59,31 tūkst. Lt ir ataskaitų metų pabaigoje sudarė 1 055,29 tūkst. Lt. Šių sąnaudų daugiausiai padarė švietimo (32,59 proc.) ir sveikatos apsaugos (30,60 proc.) funkcijas vykdančys viešojo sektoriaus subjektai.

Kvalifikacijos kėlimo sąnaudų daugiausiai teko švietimo (27,37 proc.) ir sveikatos apsaugos (26,62 proc.) funkcijoms. Iš viso 2013 metų pabaigoje kvalifikacijos sąnaudos buvo 46,77 tūkst. Lt, t. y. 43,69 tūkst. Lt mažiau nei buvo 2012 metais.

Daugiausiai paprastojo remonto ir eksploatacijos sąnaudų (88,36 proc.) turėjo ekonomikos funkciją vykdančys viešojo sektoriaus subjektai. Su praėjusiu ataskaitiniu laikotarpiu palyginus ataskaitinius metus, šios sąnaudos padidėjo 468,89 tūkst. Lt.

Nuvertėjimo ir nurašytų sumų sąnaudos 2013 metais iš viso sudarė 48,75 tūkst. Lt, t. y. 475,88 tūkst. Lt mažiau nei buvo 2012 metais, iš jų didžiausia dalis sąnaudų tenka poilsio, kultūros ir religijos funkcijai (44,80 proc.) vykdančioms viešojo sektoriaus subjektams. Tai nepiniginis straipsnis, rodantis ilgalaikio turto, atsargų ir gautinų sumų nuvertėjimą ir nurašymą per 2013 metus.

Sunaudotų ir parduotų atsargų savikaina 2013 metų pabaigoje sudarė 3 655,39 tūkst. Lt, t. y. 533,29 tūkst. Lt mažiau, nei buvo 2012 metų pabaigoje. Daugiausia ataskaitiniais metais šių sąnaudų patyrė švietimo (48,73 proc.) ir sveikatos apsaugos (29,00 proc.) funkcijas vykdančys viešojo sektoriaus subjektai.

Socialinių išmokų sąnaudos padarytos tik socialinės apsaugos funkcijai vykdyti ir tai sudarė 19 524,83 tūkst. Lt. 2013 metus palyginus su 2012 metais, šios sąnaudos sumažėjo 459,63 tūkst. Lt.

Nuomos sąnaudų turėjo tik sveikatos apsaugos funkciją vykdančios viešojo sektoriaus subjektai. Nuomos sąnaudos 2013 metais sudarė 0,30 tūkst. Lt, kurių patirta 77,42 tūkst. Lt mažiau negu buvo 2012 metais.

Finansavimo sąnaudos 2013 metais sudarė 3 594,59 tūkst. Lt arba 3,85 proc. nuo visų pagrindinės veiklos sąnaudų. Daugiausiai finansavimo sąnaudų atiteko aplinkos apsaugos funkcijai – 55,24 proc.

Kitų paslaugų sąnaudų 2013 metais daugiausiai padarė ekonomikos (37,81 proc.) ir švietimo (27,30 proc.) funkcijas vykdančios viešojo sektoriaus subjektai. 2013 metais kitų paslaugų sąnaudos sudarė 2 946,23 tūkst. Lt, t. y. 1 868,48 tūkst. Lt mažiau nei buvo jų patirta 2012 metais.

Kitos sąnaudos 2013 metais sudarė 129,57 tūkst. Lt arba 290,70 tūkst. Lt mažesnės nei buvo 2012 metais.

Šiose ataskaitose sąnaudos parodytos taikant kaupimo principą, o biudžeto vykdymo ataskaitose išlaidos rodomos taikant pinigų principą. Dalis sąnaudų yra finansuojamos ne iš valstybės, o iš kitų biudžetų (Privalomojo sveikatos draudimo fondo biudžeto ir kt.), todėl sąnaudos finansinėse ataskaitose yra didesnės negu biudžeto vykdymo ataskaitose parodytos atitinkamos išlaidos.

15. Kitos veiklos rezultatas

Savivaldybės kitos veiklos rezultatas ataskaitinio laikotarpio pabaigoje sudarė 185,54 tūkst. Lt, arba 108,56 tūkst. Lt daugiau nei buvo praėjusio ataskaitinio laikotarpio pabaigoje.

16. Finansinės ir investicinės veiklos rezultatas (pastaba P23)

Informacija apie finansinės ir investicinės veiklos pajamas ir sąnaudas pateikta 10 lentelėje (24 priedas).

10 lentelė. Finansinės ir investicinės veiklos pajamos ir sąnaudos

Eil. Nr.	Straipsniai	Ataskaitinis laikotarpis	Praėjęs ataskaitinis laikotarpis
1	2	3	4
1.	Finansinės ir investicinės veiklos pajamos	17,81	207,65
1.1	Pelnas dėl valiutos kurso pasikeitimo	0,00	0,00
1.2	Baudų ir delspinigių pajamos	1,27	3,74
1.3	Palūkanų pajamos	11,42	12,09
1.4	Dividendai	0,00	0,00
1.5	Kitos finansinės ir investicinės veiklos pajamos	5,12	191,82
1.6	Pervestinos finansinės ir investicinės veiklos pajamos	0,00	0,00
2.	Finansinės ir investicinės veiklos sąnaudos	-388,82	-602,66
2.1	Nuostolis dėl valiutos kurso pasikeitimo	-0,24	-0,14
2.2	Baudų ir delspinigių sąnaudos	-14,61	-11,37
2.3	Palūkanų sąnaudos	-373,96	-426,72
2.4	Kitos finansinės ir investicinės veiklos sąnaudos	0,00	-164,43
3.	Finansinės ir investicinės veiklos rezultatas (1–2)	-371,01	-395,00

Savivaldybės finansinės ir investicinės veiklos pajamos 2013 metais sudarė 17,81 tūkst. Lt, sąnaudos – 388,82 tūkst. Lt, nuostolis – 371,01 tūkst. Lt. Tokiam rezultatui didelę įtaką turėjo palūkanų sąnaudos dėl ilgalaikių paskolų dengimo, kurios 2013 metais siekė 373,96 tūkst. Lt (96,18 proc.), t. y. 52,76 tūkst. Lt mažiau nei buvo jų padaryta 2012 metais.

Informacija apie įsipareigojimų dalį nacionaline ir užsienio valiutomis pateikta 11 lentelėje (25 priedas).

11 lentelė. Informacija apie įsipareigojimų dalį (įskaitant finansinės nuomos (lizingo) įsipareigojimus) nacionaline ir užsienio valiutomis

Eil. Nr.	Įsipareigojimų dalis valiuta	Balansinė vertė ataskaitinio laikotarpio pradžioje	Balansinė vertė ataskaitinio laikotarpio pabaigoje
1	2	3	4
1.	Nacionaline valiuta	27 308,63	29 375,55
2.	Eurais	0,00	0,00
3.	JAV doleriais	0,00	0,00
4.	Kitomis	57,06	77,63
5.	Iš viso	27 365,70	29 453,18

17. Apskaitos politikos keitimo ir esminių apskaitos klaidų taisymo įtaka (pastaba P01)

Apskaitos politikos keitimo ir esminių apskaitos klaidų taisymo įtaka 2013 metų pabaigoje siekė 3 023,84 tūkst. Lt, iš kurių didžiąją dalį sudarė Savivaldybės išdo apskaitoje užregistruota suma, t. y. 2 609,48 tūkst. Lt. Ši suma į apskaitą įtraukta pirmą kartą, pagal gautą Surinktų ir apskaičiuotų mokesčių pajamų ataskaitą iš Valstybinės mokesčių inspekcijos, kuri sudarė 2 598,19 tūkst. Lt. Šiai įtakai turėjo reikšmę ir užregistruotas žemės nuomos mokestis dėl sukauptų pajamų už turto naudojimą. Vadovaujantis Savivaldybės administracijos pateiktais duomenimis, Savivaldybės išdo apskaitoje užregistruotas skirtumas 11,29 tūkst. Lt. Taip pat buvo taisomos ankstesnių laikotarpių klaidos pagal finansavimo šaltinį – „iš kitų šaltinių“ 414,36 tūkst. Lt, tai esminė klaida, todėl buvo taisoma per esminių apskaitos klaidų taisymo įtaką. 2013 metus palyginus su 2012 metais apskaitos politikos keitimo ir esminių apskaitos klaidų taisymo įtaka sumažėjo 1 001,46 tūkst. Lt (26 priedas).

18. Pinigų srautų ataskaita

Pagrindinės veiklos pinigų srautai ataskaitinį laikotarpį sudarė -47,57 tūkst. Lt, t. y. 905,53 tūkst. Lt mažesni, nei buvo praėjusį ataskaitinį laikotarpį. Įplaukos per ataskaitinį laikotarpį siekė 83 901,94 tūkst. Lt arba 881,53 tūkst. Lt mažesnės, negu buvo praėjusį ataskaitinį laikotarpį. Finansavimo sumos kitoms išlaidoms 2013 metais sudarė 47 081,23 tūkst. Lt, iš kurių 44 955,51 tūkst. Lt iš valstybės biudžeto. Iš mokesčių gautos įplaukos 2013 metais sudarė 22 356,00 tūkst. Lt, t. y. 121,76 tūkst. Lt daugiau nei buvo gauta 2012 metais.

Pervestos lėšos 2013 metais buvo 3 570,48 tūkst. Lt, arba 31,63 proc. mažesnės negu 2012 metais.

Išmokos per ataskaitinį laikotarpį siekė 80 379,03 tūkst. Lt arba 1 675,62 tūkst. Lt didesnės, nei buvo praėjusį ataskaitinį laikotarpį. Didžiausia išmokų dalis per 2013 metus atiteko švietimo funkcijai, kuri sudarė 29 725,20 tūkst. Lt (36,98 proc. nuo visų išmokų) ir socialinės apsaugos funkcijai – 23 204,01 tūkst. Lt (28,87 proc. nuo visų išmokų). Mažiausia dalis atiteko gynybos funkcijai, kuri 2013 metais buvo 51,68 tūkst. Lt (0,06 proc. nuo visų išmokų).

Investicinės veiklos pinigų srautai 2013 metais sudarė 14 582,29 tūkst. Lt, t. y. 3 358,02 tūkst. Lt daugiau, negu buvo 2012 metais.

Finansinės veiklos pinigų srautai ataskaitinį laikotarpį sudarė 13 921,81 tūkst. Lt, praėjusį ataskaitinį laikotarpį buvo 1 626,32 tūkst. Lt mažesni. Įplaukos iš gautų paskolų 2013 metais sudarė 3 507,47 tūkst. Lt, 2012 metais – 6 354,80 tūkst. Lt, gautų paskolų gražinimas 2013 metais siekė 1 817,29 tūkst. Lt, o 2012 metais – 6 168,34 tūkst. Lt. Finansinės nuomos (lizingo) įsipareigojimų apmokėjimas ataskaitiniais metais sudarė 55,36 tūkst. Lt, arba 19,36 proc. daugiau nei buvo praėjusį ataskaitinį laikotarpį. Gautos finansavimo sumos ilgalaikiam turtui įsigyti 2013 metais buvo 12 300,96 tūkst. Lt, t. y. 591,43 tūkst. Lt mažesnės nei buvo 2012 metais.

2013 metų pradžią palyginus su 2013 metų pabaiga, pinigų ir pinigų ekvivalentų sumažėjimas sudarė 708,20 tūkst. Lt (2012 metais palyginus pradžią su pabaiga buvo pinigų padidėjimas 1 929,19 tūkst. Lt).

19. Kontroliuojamų viešųjų įstaigų jungtinė finansinės būklės ataskaita (balansas)

Ilgalaikis turtas paskutinę ataskaitinio laikotarpio dieną buvo 56 636,00 tūkst. Lt, t. y. 56 583 tūkst. Lt didesnis negu buvo paskutinę praėjusio ataskaitinio laikotarpio dieną. Didžiausią dalį – 56 274,00 tūkst. Lt sudarė materialusis turtas. Kitas trumpalaikis turtas 2013 metų pabaigoje

buvo 23 887,00 tūkst. Lt, t. y. 23 839,00 tūkst. Lt didesnis negu 2012 metų pabaigoje. Didžiausią dalį ataskaitinio laikotarpio pabaigoje iš kito trumpalaikio turto sudarė kitos per vienus metus gautinos sumos – 96,45 proc. (praėjusio ataskaitinio laikotarpio pabaigoje jos sudarė 60,42 proc.). Pinigai ir pinigų ekvivalentai sudarė 2,46 proc. – 2013 metais ir 29,17 proc. – 2012 metais.

Iš viso turto paskutinę ataskaitinio laikotarpio dieną buvo 80 524,00 tūkst. Lt, t. y. 80 423,00 tūkst. Lt daugiau negu jo buvo paskutinę praėjusio ataskaitinio laikotarpio dieną.

Nuosavas kapitalas 2013 metų pabaigoje sudarė 2 160,00 tūkst. Lt, o 2012 metų pabaigoje buvo 31,00 tūkst. Lt, iš kurių įstatinis kapitalas sudarė 245,00 tūkst. Lt (2012 metais buvo 60,00 tūkst. Lt), rezervai 2013 metų pabaigoje siekė 254,00 tūkst. Lt, kai 2012 metais jų nebuvo. Nepaskirstytas pelnas 2013 metais buvo 1 661,00 tūkst. Lt (iš kurių 2 055,00 tūkst. Lt ataskaitinių metų pelnas ir 394,00 tūkst. Lt ankstesnių metų nuostolis), 2012 metais buvo nuostolis 29,00 tūkst. Lt.

Dotacijos ir subsidijos paskutinę ataskaitinio laikotarpio dieną buvo 62 425,00 tūkst. Lt, t. y. didesnės 62 365,00 tūkst. Lt negu buvo paskutinę praėjusio ataskaitinio laikotarpio dieną.

Kiti įsipareigojimai 2013 metų pabaigoje sudarė 15 938,00 tūkst. Lt (iš kurių 10 120,00 tūkst. Lt per vienerius metus mokėtinos sumos ir trumpalaikiai įsipareigojimai), 2012 metų pabaigoje buvo 10,0 tūkst. Lt (visi priskirti prie per vienerius metus mokėtinų sumų ir įsipareigojimų).

Iš viso nuosavo kapitalo ir įsipareigojimų paskutinę ataskaitinio laikotarpio dieną buvo 80 524,00 tūkst. Lt, t. y. 80 423,00 tūkst. Lt daugiau negu jo buvo paskutinę praėjusio ataskaitinio laikotarpio dieną. Ryškus pasikeitimas 2013 metais dėl to, kad praėjusį ataskaitinį laikotarpį buvo parodytas tik 2 kontroliuojamų viešųjų įstaigų, o ataskaitinių metų pabaigoje 6 įstaigų turtas bei nuosavas kapitalas ir įsipareigojimai (27 priedas).

20. Kontroliuojamų akcinių ir uždaryjū akcinių bendrovių jungtinė finansinės būklės ataskaita (balansas)

Ilgalaikis turtas paskutinę ataskaitinio laikotarpio dieną buvo 144 968,00 tūkst. Lt, t. y. 94 190,00 tūkst. Lt didesnis negu buvo paskutinę praėjusio ataskaitinio laikotarpio dieną. Didžiausią dalį 2013 metais – 144 923,00 tūkst. Lt sudarė materialusis turtas, kai 2012 metais jo buvo 50 744,00 tūkst. Lt.

Kito trumpalaikio turto 2013 metų pabaigoje buvo 12 570,00 tūkst. Lt, t. y. 6588,00 tūkst. Lt daugiau, negu jo buvo 2012 metų pabaigoje. Didžiausią dalį ataskaitinio laikotarpio pabaigoje iš kito trumpalaikio turto sudarė pinigai ir pinigų ekvivalentai – 4 467,00 tūkst. Lt (35,54 proc.) ir kitos per vienus metus gautinos sumos – 4 330,00 tūkst. Lt (34,45 proc.), praėjusio laikotarpio pabaigoje jos sudarė 86,39 proc.

Iš viso turto paskutinę ataskaitinio laikotarpio dieną buvo 157 539,00 tūkst. Lt, t. y. 100 779,00 tūkst. Lt daugiau, negu jo buvo paskutinę praėjusio ataskaitinio laikotarpio dieną.

Nuosavas kapitalas 2013 metų pabaigoje sudarė 28 802,00 tūkst. Lt, 2012 metų pabaigoje siekė 12 895,00 tūkst. Lt, iš kurių įstatinis kapitalas sudarė 37 487,00 tūkst. Lt (2013 metais) ir 15 212,00 tūkst. Lt (2012 metais). Perkainojimo rezervas (rezultatai) ataskaitiniais metais siekė 305,00 tūkst. Lt, kai 2012 metais jo buvo 313,00 tūkst. Lt, rezervai 2013 metais – 188,00 tūkst. Lt ir 2012 metais – 59,00 tūkst. Lt. Nepaskirstyti nuostoliai 2013 metais buvo 9 179,00 tūkst. Lt (iš kurių 1 813,00 tūkst. Lt ataskaitinių metų ir 7 366,00 tūkst. Lt ankstesnių metų), 2012 metais – 2 688,00 tūkst. Lt.

Dotacijos ir subsidijos paskutinę ataskaitinio laikotarpio dieną sudarė 112 472,00 tūkst. Lt, t. y. 79 657,00 tūkst. Lt didesnės, negu buvo paskutinę praėjusio ataskaitinio laikotarpio dieną.

Įsipareigojimai viešojo sektoriaus subjektams 2013 metų pabaigoje sudarė 51,00 tūkst. Lt, kai 2012 metų pabaigoje jų nebuvo.

Kiti įsipareigojimai 2013 metų pabaigoje sudarė 16 214,00 tūkst. Lt, iš jų 8 995,00 tūkst. Lt per vienerius metus mokėtinos sumos ir trumpalaikiai įsipareigojimai. 2012 metų pabaigoje kiti įsipareigojimai buvo 11 050,00 tūkst. Lt, iš kurių 6 942,0 tūkst. Lt atitenka per vienerius metus mokėtinoms sumoms ir trumpalaikiams įsipareigojimams.

Iš viso nuosavo kapitalo ir įsipareigojimų paskutinę ataskaitinio laikotarpio dieną buvo 157 539,00 tūkst. Lt, t. y. 100 779,00 tūkst. Lt daugiau, negu jo buvo paskutinę praėjusio ataskaitinio laikotarpio dieną. Didelis pasikeitimas atsirado dėl to, kad 2012 metais prie kontroliuojamų akcinių ir uždaryjū akcinių bendrovių buvo priskirtos 4 įstaigos, o 2013 metų pabaigoje parodytas 5 kontroliuojamų įstaigų turtas bei nuosavas kapitalas ir įsipareigojimai (28 priedas).

PRIDEDAMA:

1. Nematerialiojo turto balansinės vertės pasikeitimas per ataskaitinį laikotarpį (1, 2 priedai), 2 lapai;
2. Ilgalaikio materialiojo turto balansinės vertės pasikeitimas per ataskaitinį laikotarpį (3, 4, 5, priedai), 6 lapai;
3. Valstybei nuosavybės teise priklausančio, savivaldybės patikėjimo teise valdomo ilgalaikio materialiojo turto balansinė vertė laikotarpio pabaigoje (6 priedas), 2 lapai;
4. Parduoti laikomo finansinio turto pokyčiai per ataskaitinį laikotarpį (7 priedas), 1 lapas;
5. Atsargų vertė pagal grupes (8 priedas), 1 lapas;
6. Valstybei nuosavybės teise priklausančių, savivaldybės patikėjimo teise valdomų atsargų balansinė vertė laikotarpio pabaigoje (9 priedas), 1 lapas;
7. Informacija apie išankstinius apmokėjimus (10 priedas), 1 lapas;
8. Informacija apie per vienerius metus gautinas sumas (11 priedas), 1 lapas;
9. Finansavimo sumos pagal šaltinį, tikslinę paskirtį ir jų pokyčiai per ataskaitinį laikotarpį (12 priedas), 2 lapai;
10. Finansinių įsipareigojimų pokytis per ataskaitinį laikotarpį (13 priedas), 2 lapai;
11. Informacija apie paskolų įvykdymo terminus ir palūkanų normas (14 priedas), 1 lapas;
12. Gautos paskolos ir išleisti ne nuosavybės vertybiniai popieriai pagal gražinimo ir išpirkimo laikotarpius paskutinę ataskaitinio laikotarpio dieną (15 priedas), 1 lapas;
13. Suteiktos garantijos dėl paskolų (16 priedas), 1 lapas;
14. Finansinė nuoma (17 priedas), 2 lapai;
15. Informacija apie kai kurias trumpalaikes mokėtinas sumas (18 priedas), 1 lapas;
16. Mokesčių sumos pagal atskirą mokesčių grynąją vertę (19 priedas), 1 lapas;
17. Pagrindinės veiklos kitos pajamos (20 priedas), 1 lapas;
18. Kitos veiklos pajamos ir sąnaudos (21 priedas), 1 lapas;
19. Ataskaitinio laikotarpio informacija pagal veiklos segmentus (22 priedas), 1 lapas;
20. Praėjusio ataskaitinio laikotarpio informacija pagal veiklos segmentus (23 priedas), 1 lapas;
21. Finansinės ir investicinės veiklos pajamos ir sąnaudos (24 priedas), 1 lapas;
22. Informacija apie įsipareigojimų dalį (įskaitant finansinės nuomos (lizingo) įsipareigojimus) nacionaline ir užsienio valiutomis (25 priedas), 1 lapas;
23. Apskaitos politika ir apskaitinių įvertinimų keitimas, klaidų taisymas (26 priedas), 1 lapas;
24. Kontroliuojamų viešųjų įstaigų jungtinė finansinės būklės ataskaita (balansas) (27 priedas), 1 lapas;
25. Kontroliuojamų akcinių ir uždaryjū akcinių bendrovių jungtinė finansinės būklės ataskaita (balansas) (28 priedas), 1 lapas;
26. Buhalterinė pažyma Nr. 1 „Dėl konsoliduotųjų finansinių ataskaitų rinkiniui nustatyto reikšmingumo kriterijaus“ (29 priedas), 1 lapas;
27. Bendra konsoliduotųjų ataskaitų korektiškumo tikrinimo ataskaita (K-KKK-A-KK) (30 priedas), 3 lapai;
28. Konsolidavimo kontrolės bendroji ataskaita (detali) metinė (K-KBA-B-KK-M) (31 priedas), 2 lapai;
29. Konsolidavimo įrašų registras (K-PKA-D-KK) (32 priedas), 3 lapai.

Administracijos direktorius

Pakruojos savivaldybės administracijos
Finansų skyriaus
vynaušioj opneialitės

Rasa Stalioniėnė



Virginijus Grigonis

Pakrovių rajono savivaldybės Kaščiūnų 4, Pakrovių 1 LT-31152
 2013 M. GRUODŽIO 31 D. PASHAIGIŲ ūMŲ KONSOLIDUOTŲJŲ FINANSINŲ ATASKAITŲ RINKINYS
 (VŠS sąrašo išskaidantys lik. bei neapdirbti lik.)

Paviršius
 ID 41634
 D/L 2014-06-30 14:52:39

P3 Nematerialiųjų turtas
 NEMATERIALIOJO TURTO BALANSINĖS VERTĖS PASKAITIMAS PER ATASKAITINIŲ LAIKOTARPI

Eil. Nr.	Sraipainiai	Pėtros darbai	Programiniai įrangė ir jos licencijos	Kitas nematerialiųjų turtas		Kitas nematerialiųjų turtas		Nebaigti projektai ir išskaidantys apmokėjimai	Nebaigti projektai ir išskaidantys apmokėjimai	Prestitas	B viso
				Patentai ir kitos licencijos išskaidantys nurodymus 4 stulpelyje	Patentai ir kitos licencijos išskaidantys nurodymus 4 stulpelyje	Literatūros, moko ir meno kūriniai	Kitas nematerialiųjų turtas				
1	2	3	4	5	6	7	8	9	10	11	
1	Išėjimo ar pasigaminimo sąvokama ataskaitinio laikotarpio pradžioje		725,87			2.461,04	69,52				3.256,44
2	Išėjimai per ataskaitinį laikotarpį		239,52			78,53	307,24				875,31
2.1	Pėtro turtą išėjimai sąvokama		12,57			78,53	307,24				598,36
2.2	Nematerialiųjų gėrė turtą išėjimai sąvokama		226,95			0,00					226,95
3	Perdoto, pėtrėto ir nurašėto turtą suma per ataskaitinį laikotarpį		-8,24								-8,24
3.1	Perdoto		0,00								0,00
3.2	Nurašėto		-8,24								-8,24
3.3	Perprograminiai (+/-)		0,00			98,88	-98,88				0,00
4	Išėjimai ar pasigaminimo sąvokamos kitai konsolidavimo laikotarpio pradžioje		-0,46								-0,46
5	Išėjimai ar pasigaminimo sąvokamos ataskaitinio laikotarpio pradžioje (1.2.3, 3.4.2, 4.4.5)		956,69			2.638,48	472,88				4.073,05
6	Sukaupta amortizacijos suma ataskaitinio laikotarpio pradžioje	X	-624,70			-1.665,94	X	X			-2.290,70
8	Nematerialiųjų gėrė turtą sukaupta amortizacijos suma*	X	-0,46				X	X			-0,46
9	Apkaskochos amortizacija per ataskaitinį laikotarpį	X	-124,68			-396,78	X	X			-521,47
10	Sukaupta pėtrėto, pėtrėto ir nurašėto turtą amortizacijos suma	X	8,24				X	X			8,24
10.1	Perdoto	X					X	X			
10.2	Nurašėto	X	8,24				X	X			8,24
10.3	Perprograminiai (+/-)	X	0,00				X	X			0,00
11	Sukaupta amortizacijos suma kitai konsolidavimo laikotarpio pradžioje	X	0,46				X	X			0,46
12	Sukaupta amortizacijos suma ataskaitinio laikotarpio pradžioje (7.5, 8.0, 11.1, 11.2, 11.4, 12)	X	-741,20			-2.065,72	X	X			-2.807,92
13	Nurašėto turtą suma ataskaitinio laikotarpio pradžioje										
14	Nematerialiųjų gėrė turtą sukaupta amortizacijos suma*										
15	Apkaskochos auvertėjimo suma per ataskaitinį laikotarpį										
16	Panaikinta auvertėjimo suma per ataskaitinį laikotarpį										
17	Sukaupta pėtrėto, pėtrėto ir nurašėto turtą auvertėjimo suma										
18	Perdoto										
18.1	Perdoto										
18.2	Nurašėto										
18.3	Perprograminiai (+/-)										
19	Nurašėto turtą kitai konsolidavimo laikotarpio pradžioje										
20	Nurašėto turtą kitai konsolidavimo laikotarpio pradžioje (14.1, 14.2, 14.3, 14.4, 14.5, 14.6, 14.7, 14.8, 14.9, 14.10)										
21	Nurašėto turtą kitai konsolidavimo laikotarpio pradžioje (6.1, 6.2, 11)										
22	Nematerialiųjų gėrė turtą kitai konsolidavimo laikotarpio pradžioje (1.7, 1.4)		215,50			575,75	472,88				1.269,13
23	Nematerialiųjų gėrė turtą kitai konsolidavimo laikotarpio pradžioje (1.7, 1.4)		101,13			795,10	69,52				965,74

X pažymėti ataskaitiniai likiniai nepildomi.
 * Kito subjekto sukaupto turtą auvertėjimo arba auvertėjimo suma iki pėtrėto.

27
 Jūsų
 Parašas
 Jūsų

Pakruojo rajono savivaldybė, Kęstučio 4, Pakruojis, LT-83152

2013 M. GRUODŽIO 31 D. pasibaigusiu metų KONSOLIDUOTŲJŲ FINANSINIŲ ATASKAITŲ RINKINYS

(Visos sumos tūkstančiais litų, jei nenurodyta kitaip)

Patvirtinta
ID 41634
D/L 2014-05-20 14:52:39

	Ataskaitinis laikotarpis	Praėjęs ataskaitinis laikotarpis
Nematerialiojo turto, kurio naudingo tarnavimo laikas neribotas, balansinė vertė:		

	Ataskaitinis laikotarpis	Praėjęs ataskaitinis laikotarpis
Nematerialiojo turto, kuris yra visiškai amortizuotas, tačiau vis dar naudojamas veikloje, įsigijimo ar pasigaminimo savikainą sudaro:	36,76	60,65

	Ataskaitinis laikotarpis	Praėjęs ataskaitinis laikotarpis
Nematerialiojo turto, kurio kontrolę riboja sutartys ar teisės aktai, likutinė vertė yra:		

	Ataskaitinis laikotarpis	Praėjęs ataskaitinis laikotarpis
Nematerialiojo turto, užstatyto kaip įsipareigojimų įvykdymo garantija, likutinė vertė yra:		

	Ataskaitinis laikotarpis	Praėjęs ataskaitinis laikotarpis
Nebenaudojamo veikloje nematerialiojo turto likutinę vertę sudaro:		

Naujo nematerialiojo turto, įsigyto perduoti, balansinė vertė pagal turto grupes:

Eil. Nr.	Nematerialiojo turto grupės	Balansinė vertė	
		Ataskaitinis laikotarpis	Praėjęs ataskaitinis laikotarpis
1	2	3	4
1	Pilėtos darbai		
2	Programinė įranga ir jos licencijos		
3	Patentai ir kitos licencijos (išskyrus nurodytus 2 punkte)		
4	Literatūras, mokslo ir meno kūriniai		
5	Nebaigti projektai		
6	Kitas nematerialusis turtas		
7	Iš viso		

	Ataskaitinis laikotarpis	Praėjęs ataskaitinis laikotarpis
Per ataskaitinį laikotarpį patikėjimo teise perduoto kitiems subjektams turto likutinė vertė atidavimo momentu buvo:		

	Ataskaitinis laikotarpis	Praėjęs ataskaitinis laikotarpis
Nematerialiojo turto tyrimų išlaidų sumą, pripažintą ataskaitinio laikotarpio sąnaudomis, sudaro:		

Pakruojo rajono savivaldybė, Kęstutis 4, Pakruojis, LT-83152

2013 M. GRUODŽIO 31 D. PASIBAIGUSIŲ METŲ KONSOLIDUOTŲJŲ FINANSINIŲ ATASKAITŲ RINKINYS
(Visos sumos tūkstančiais litų, jei nenurodyta kitaip)

P4 Ilgalaikis materialusis turtas

ILGALAIKIO MATERIALIOJO TURTO BALANSINĖS VERTĖS PASIKEITIMAS PER ATASKAITINĮ LAIKOTARPĮ

Eil. Nr.	Straipsniai	Ženė	Pastatai		Infrastruktūros ir kiti statiniai
			Gyvenamieji	Kiti	
1	2	3	4	5	6
1	Išsigijimo ar pasigaminimo savikaino ataskaitinio laikotarpio pradžioje	18,99	13.145,82	63.036,10	161.591,18
2	Išsigijimų per ataskaitinį laikotarpį (2.1+2.2)	13,76	126,01	423,60	25,75
2.1	Pirkto turto išsigijimo savikaina	2,00	123,20		16,38
2.2	Neatlyginimai gauto turto išsigijimo savikaina	11,76	2,81	423,60	9,37
3	Parduoto, perduoto ir nurašyto turto suma per ataskaitinį laikotarpį (3.1+3.2+3.3)	-9,49		-27,36	-5,72
3.1	Parduoto				
3.2	Perduoto	0,00		0,00	
3.3	Nurašyto	-9,49		-27,36	-5,72
4	Pergrupavimai (+/-)		102,33	389,65	7.116,45
5	Išsigijimo ar pasigaminimo savikainos kiti konsolidavimo pokyčiai			0,00	0,00
6	Išsigijimo ar pasigaminimo savikainos ataskaitinio laikotarpio pabaigoje (1+2-3+4+/-5)	23,26	13.374,16	63.822,00	168.727,66
7	Sukaupta nusidėvėjimo suma ataskaitinio laikotarpio pradžioje	X	-1.899,61	-23.113,28	-113.386,80
8	Neatlyginimai gauto turto sukaupta nusidėvėjimo suma*	X		-141,46	
9	Apskaičiuota nusidėvėjimo suma per ataskaitinį laikotarpį	X	-214,91	-841,50	-3.777,19
10	Sukaupta parduoto, perduoto ir nurašyto turto nusidėvėjimo suma (10.1+10.2+10.3)	X		10,24	5,72
10.1	Parduoto	X			
10.2	Perduoto	X		0,00	
10.3	Nurašyto	X		10,24	5,72
11	Pergrupavimai (+/-)	X		0,00	
12	Sukaupti nusidėvėjimo sumos kiti konsolidavimo pokyčiai	X		0,00	0,00
13	Sukaupta nusidėvėjimo suma ataskaitinio laikotarpio pabaigoje (7+8+9-10+/-11+/-12)	X	-2.114,52	-24.086,00	-117.158,27
14	Nuvertėjimo suma ataskaitinio laikotarpio pradžioje	X			
15	Neatlyginimai gauto turto sukaupta nuvertėjimo suma*	X			
16	Apskaičiuota nuvertėjimo suma per ataskaitinį laikotarpį	X			
17	Panaikinta nuvertėjimo suma per ataskaitinį laikotarpį	X			
18	Sukaupta parduoto, perduoto ir nurašyto turto nuvertėjimo suma (18.1+18.2+18.3)	X			
18.1	Parduoto	X			
18.2	Perduoto	X			
18.3	Nurašyto	X			
19	Pergrupavimai (+/-)	X			
20	Nuvertėjimo sumos kiti konsolidavimo pokyčiai	X			
21	Nuvertėjimo suma ataskaitinio laikotarpio pabaigoje (14+15+16-17-18+/-19+/-20)	X			
22	Tikroji vertė ataskaitinio laikotarpio pradžioje	-5,22	X	X	X
23	Neatlyginimai gauto turto iš kito subjekto sukauptos tikrosios vertės pokytis		X	X	X
24	Tikrosios vertės pasikeitimo per ataskaitinį laikotarpį suma (+/-)	-0,10	X	X	X
25	Parduoto, perduoto ir nurašyto turto tikrosios vertės suma (25.1+25.2+25.3)		X	X	X
25.1	Parduoto		X	X	X
25.2	Perduoto		X	X	X
25.3	Nurašyto		X	X	X
26	Pergrupavimai (+/-)		X	X	X
27	Tikrosios vertės kiti konsolidavimo pokyčiai		X	X	X
28	Tikroji vertė ataskaitinio laikotarpio pabaigoje (22+23+/-24+/-25+/-26+/-27)	-5,32	X	X	X
29	Ilgalaikio materialiojo turto likutinė vertė ataskaitinio laikotarpio pabaigoje (6-13-21+28)	17,94	11.259,64	39.736,00	51.569,39
30	Ilgalaikio materialiojo turto likutinė vertė ataskaitinio laikotarpio pradžioje (1-7-14+22)	13,77	11.246,22	39.922,82	48.204,18

X pažymėti ataskaitos laukai nepildomi.

* Kito subjekto sukaupta turto nusidėvėjimo arba nuvertėjimo suma iki perdavimo.

Pakruojo rajono savivaldybė, Kęstutis 4, Pakruojis, LT-83152
 2013 M. GRUODŽIO 31 D. pasibaigusiu metų KONSOLIDUOTŲJŲ FINANSINIŲ ATASKAITŲ RINKINYS
 (Visos sumos tiksliai lietuvių, jei nenurodyta kitaip)

P4 Ilgalaikis materialusis turtas

Eil. Nr.	Straipsniai	Nekilnojamosios kultūros vertybės	Mušinos ir įrenginiai	Transporto priemonės	Kilnojamosios kultūros vertybės
1	2	7	8	9	10
1	Išsigijimo ar pasigaminimo savikaina ataskaitinio laikotarpio pradžioje	11 205,78	8 706,70	3 877,05	
2	Išsigijimo per ataskaitinį laikotarpį (2.1+2.2)		70,02	118,55	
2.1	Pirkto turto išsigijimo savikaina		48,56	0,00	
2.2	Neatlygintinai gauto turto išsigijimo savikaina		21,45	118,55	
3	Parduoto, perduoto ir nurašyto turto suma per ataskaitinį laikotarpį (3.1+3.2+3.3)	-53,70	-26,37	-87,90	
3.1	Parduoto				
3.2	Perduoto			0,00	
3.3	Nurašyto	-53,70	-26,37	-87,90	
4	Pergrupavimai (+/-)		61,67		
5	Išsigijimo ar pasigaminimo savikainos kiti konsolidavimo pokyčiai		0,00		
6	Išsigijimo ar pasigaminimo savikaina ataskaitinio laikotarpio pabaigoje (1+2-3+4+/-5)	11 152,08	8 812,01	3 907,70	
7	Suakaupta nusidėvėjimo suma ataskaitinio laikotarpio pradžioje	-1 094,35	-5 006,61	-3 186,23	
8	Neatlygintinai gauto turto suakaupta nusidėvėjimo suma*		-21,45		
9	Apskaičiuota nusidėvėjimo suma per ataskaitinį laikotarpį	-385,32	-992,81	-276,61	
10	Suakaupta parduoto, perduoto ir nurašyto turto nusidėvėjimo suma (10.1+10.2+10.3)	53,70	26,37	87,90	
10.1	Parduoto				
10.2	Perduoto				
10.3	Nurašyto	53,70	26,37	87,90	
11	Pergrupavimai (+/-)		-0,02	0,00	
12	Suakaupta nusidėvėjimo sumos kiti konsolidavimo pokyčiai		0,00		
13	Suakaupta nusidėvėjimo suma ataskaitinio laikotarpio pabaigoje (7+8+9-10+/-11+/-12)	-1 425,98	-5 994,52	-3 374,94	
14	Nuvertėjimo suma ataskaitinio laikotarpio pradžioje		-4,63		
15	Neatlygintinai gauto turto suakaupta nuvertėjimo suma*				
16	Apskaičiuota nuvertėjimo suma per ataskaitinį laikotarpį				
17	Panaikinta nuvertėjimo suma per ataskaitinį laikotarpį				
18	Suakaupta parduoto, perduoto ir nurašyto turto nuvertėjimo suma (18.1+18.2+18.3)				
18.1	Parduoto				
18.2	Perduoto				
18.3	Nurašyto				
19	Pergrupavimai (+/-)				
20	Nuvertėjimo sumos kiti konsolidavimo pokyčiai				
21	Nuvertėjimo suma ataskaitinio laikotarpio pabaigoje (14+15+16-17-18+/-19+/-20)		-4,63		
22	Tikroji vertė ataskaitinio laikotarpio pradžioje		X	X	
23	Neatlygintinai gauto turto iš kito subjekto suakauptos tikrosios vertės pokytis		X	X	
24	Tikrosios vertės pasikeitimo per ataskaitinį laikotarpį suma (+/-)		X	X	
25	Parduoto, perduoto ir nurašyto turto tikrosios vertės suma (25.1+25.2+25.3)		X	X	
25.1	Parduoto		X	X	
25.2	Perduoto		X	X	
25.3	Nurašyto		X	X	
26	Pergrupavimai (+/-)		X	X	
27	Tikrosios vertės kiti konsolidavimo pokyčiai		X	X	
28	Tikroji vertė ataskaitinio laikotarpio pabaigoje (22+23+/-24+/-25+/-26+/-27)		X	X	
29	Ilgalaikio materialiojo turto likutinė vertė ataskaitinio laikotarpio pabaigoje (6-13-21+28)	9 726,11	2 812,87	532,75	
30	Ilgalaikio materialiojo turto likutinė vertė ataskaitinio laikotarpio pradžioje (1-7-14+22)	10 111,43	3 695,46	690,81	

P4 Ilgalaikis materialusis turtas

Eil. Nr.	Straipsniai	Baldui ir biuro įranga	Kitas ilgalaikis materialusis turtas		Nebaigta statyba
			Kitos vertybės	Kitas ilgalaikis materialusis turtas	
1	2	11	12	13	14
1	Išsigijimo ar pasigaminimo savikaina ataskaitinio laikotarpio pradžioje	4.786,65		2.723,45	34.002,77
2	Išsigijimai per ataskaitinį laikotarpį (2.1+2.2)	561,72		216,85	11.857,81
2.1	Pirkto turto įsigijimo savikaina	426,31		151,35	11.857,81
2.2	Neatlygintinai gauto turto įsigijimo savikaina	135,41		65,50	0,00
3	Parduoto, perduoto ir nurašyto turto suma per ataskaitinį laikotarpį (3.1+3.2+3.3)	-106,15		-242,46	0,00
3.1	Parduoto				
3.2	Perduoto	0,00		0,00	0,00
3.3	Nurašyto	-106,15		-242,46	
4	Pergrupavimai (+/-)	-61,67			-7.555,02
5	Išsigijimo ar pasigaminimo savikainos kiti konsolidavimo pokyčiai	0,00		0,00	
6	Išsigijimo ar pasigaminimo savikaina ataskaitinio laikotarpio pabaigoje (1+2-3+/-4+/-5)	5.180,56		2.697,84	38.305,55
7	Suakaupta nusidėvėjimo suma ataskaitinio laikotarpio pradžioje	-3.243,41	X	-1.259,84	X
8	Neatlygintinai gauto turto suakaupta nusidėvėjimo suma*	0,00	X	-7,33	X
9	Apskaičiuota nusidėvėjimo suma per ataskaitinį laikotarpį	-518,85	X	-167,23	X
10	Suakaupta parduoto, perduoto ir nurašyto turto nusidėvėjimo suma (10.1+10.2+10.3)	102,13	X	241,22	X
10.1	Parduoto		X		X
10.2	Perduoto	0,00	X	0,00	X
10.3	Nurašyto	102,13	X	241,22	X
11	Pergrupavimai (+/-)	0,02	X		X
12	Suakaupti nusidėvėjimo sumos kiti konsolidavimo pokyčiai	0,00	X		X
13	Suakaupta nusidėvėjimo suma ataskaitinio laikotarpio pabaigoje (7+8+9-10+/-11+/-12)	-3.660,11	X	-1.193,18	X
14	Nuvertėjimo suma ataskaitinio laikotarpio pradžioje	-11,69	X		
15	Neatlygintinai gauto turto suakaupta nuvertėjimo suma*		X		
16	Apskaičiuota nuvertėjimo suma per ataskaitinį laikotarpį		X		
17	Panaikinta nuvertėjimo suma per ataskaitinį laikotarpį		X		
18	Suakaupta parduoto, perduoto ir nurašyto turto nuvertėjimo suma (18.1+18.2+18.3)		X		
18.1	Parduoto		X		
18.2	Perduoto		X		
18.3	Nurašyto		X		
19	Pergrupavimai (+/-)		X		
20	Nuvertėjimo sumos kiti konsolidavimo pokyčiai		X		
21	Nuvertėjimo suma ataskaitinio laikotarpio pabaigoje (14+15+16-17-18+/-19+/-20)	-11,69	X		
22	Tikroji vertė ataskaitinio laikotarpio pradžioje	X		X	X
23	Neatlygintinai gauto turto iš kito subjekto suakauptos tikrosios vertės pokytis	X		X	X
24	Tikrosios vertės pasikeitimo per ataskaitinį laikotarpį suma (+/-)	X		X	X
25	Parduoto, perduoto ir nurašyto turto tikrosios vertės suma (25.1+25.2+25.3)	X		X	X
25.1	Parduoto	X		X	X
25.2	Perduoto	X		X	X
25.3	Nurašyto	X		X	X
26	Pergrupavimai (+/-)	X		X	X
27	Tikrosios vertės kiti konsolidavimo pokyčiai	X		X	X
28	Tikroji vertė ataskaitinio laikotarpio pabaigoje (22+23+/-24+/-25+/-26+/-27)	X		X	X
29	Ilgalaikio materialiojo turto likutinė vertė ataskaitinio laikotarpio pabaigoje (6-13-21+28)	1.508,75		1.504,65	38.305,55
30	Ilgalaikio materialiojo turto likutinė vertė ataskaitinio laikotarpio pradžioje (1-7-14+22)	1.531,55		1.463,60	34.002,77


Patvirtinta
 ID 41634
 DL 2014-05-20 14:52:39

P4 Ilgalinkis materialusis turtas

Eil. Nr.	Straipsniai	Išankstiniai upmokėjimai	Iš viso
1	2	15	16
1	Išsigijimo ar pasigaminimo savikaina ataskaitinio laikotarpio pradžioje		303.094,49
2	Išsigijimai per ataskaitinį laikotarpį (2.1+2.2)		13.414,06
2.1	Pirkto turto išsigijimo savikaina		12.625,61
2.2	Neatlygintinai gauto turto išsigijimo savikaina		788,46
3	Parduoto, perduoto ir nurašyto turto suma per ataskaitinį laikotarpį (3.1+3.2+3.3)		-559,14
3.1	Parduoto		
3.2	Perduoto		0,00
3.3	Nurašyto		-559,14
4	Pergrupavimai (+/-)		53,41
5	Išsigijimo ar pasigaminimo savikainos kiti konsolidavimo pokyčiai		0,00
6	Išsigijimo ar pasigaminimo savikaina ataskaitinio laikotarpio pabaigoje (1+2-3+/-4+/-5)		316.002,83
7	Suakaupta nusidėėjimo suma ataskaitinio laikotarpio pradžioje	X	-152.190,14
8	Neatlygintinai gauto turto suakaupta nusidėėjimo suma*	X	-170,24
9	Apskaičiuota nusidėėjimo suma per ataskaitinį laikotarpį	X	-7.174,42
10	Suakaupta parduoto, perduoto ir nurašyto turto nusidėėjimo suma (10.1+10.2+10.3)	X	527,28
10.1	Parduoto	X	
10.2	Perduoto	X	0,00
10.3	Nurašyto	X	527,28
11	Pergrupavimai (+/-)	X	0,00
12	Suakaupti nusidėėjimo sumos kiti konsolidavimo pokyčiai	X	0,00
13	Suakaupta nusidėėjimo suma ataskaitinio laikotarpio pabaigoje (7+8+9-10+/-11+/-12)	X	-159.007,53
14	Nuvertėjimo suma ataskaitinio laikotarpio pradžioje		-16,32
15	Neatlygintinai gauto turto suakaupta nuvertėjimo suma*		
16	Apskaičiuota nuvertėjimo suma per ataskaitinį laikotarpį		
17	Panaikinta nuvertėjimo suma per ataskaitinį laikotarpį		
18	Suakaupta parduoto, perduoto ir nurašyto turto nuvertėjimo suma (18.1+18.2+18.3)		
18.1	Parduoto		
18.2	Perduoto		
18.3	Nurašyto		
19	Pergrupavimai (+/-)		
20	Nuvertėjimo sumos kiti konsolidavimo pokyčiai		
21	Nuvertėjimo suma ataskaitinio laikotarpio pabaigoje (14+15+16-17-18+/-19+/-20)		-16,32
22	Tikroji vertė ataskaitinio laikotarpio pradžioje	X	-5,22
23	Neatlygintinai gauto turto iš kito subjekto suakauptos tikrosios vertės pokytis	X	
24	Tikrosios vertės pakeitimo per ataskaitinį laikotarpį suma (+/-)	X	-0,10
25	Parduoto, perduoto ir nurašyto turto tikrosios vertės suma (25.1+25.2+25.3)	X	
25.1	Parduoto	X	
25.2	Perduoto	X	
25.3	Nurašyto	X	
26	Pergrupavimai (+/-)	X	
27	Tikrosios vertės kiti konsolidavimo pokyčiai	X	
28	Tikroji vertė ataskaitinio laikotarpio pabaigoje (22+23+/-24+/-25+/-26+/-27)	X	-5,32
29	Ilgalaikio materialiojo turto likutinė vertė ataskaitinio laikotarpio pabaigoje (6-13-21+28)		156.973,65
30	Ilgalaikio materialiojo turto likutinė vertė ataskaitinio laikotarpio pradžioje (1-7-14+22)		150.882,80

Pakruoju rajono savivaldybės administracijos
 Įsakymo skyrius
 vyriausioji buhalterė

Rasa Stalioniene



Pakruojo rajono savivaldybė, Kęstučio 4, Pakruojis, LT-83152

2013 M. GRUODŽIO 31 D. pasibaigusiu metų KONSOLIDUOTŲJŲ FINANSINIŲ ATASKAITŲ RINKINYS

(Visos sumos tūkstančiais litų, jei nenurodyta kitaip)

Patvirtinta
ID 41634
D/L 2014-05-20 14:52:39

	Ataskaitinis laikotarpis	Praėjęs ataskaitinis laikotarpis
Materialiojo turto, kuris yra visiškai nudėvėtas, tačiau vis dar naudojamas veikloje, įsigijimo ar pasigaminimo savikaina:	1.984,84	2.588,19
Materialiojo turto, kurio kontrolę riboja sutartys ar teisės aktai likutinė vertė yra:		
Materialiojo turto, užstatyto kaip įsipareigojimų įvykdymo garantija, likutinė vertė yra:		
Nebenaudojamo veikloje materialiojo turto likutinę vertę sudaro:		
Materialiojo turto, kuris laikinai nenaudojamas veikloje, likutinę vertę sudaro:		
Dalis žemės ir pastatų įprastinėje veikloje yra nenaudojami ir laikomi vien tik pajamoms iš nuomos gauti. Tokio turto likutinę vertę sudaro:		
Sutarčių, pasirašytų dėl ilgalaikio materialiojo turto įsigijimo ateityje, bendroji vertė paskutinę ataskaitinio laikotarpio dieną:		

Patvirtina
2014 m. gegužės 20 d.
Rasa Štaliorienė

Rasa Štaliorienė 33

Pakruojo rajono savivaldybė, Kęstučio 4, Pakruojis, LT-83152

2013 M. GRUODŽIO 31 D. pasibaigusiu metų KONSOLIDUOTŲJŲ FINANSINIŲ ATASKAITŲ RINKINYS

(Visos sumos tūkstančiais litų, jei nenurodyta kitaip)

Pagal panaudos sutartis perduoto turto balansinė vertė pagal turto grupes paskutinę ataskaitinio laikotarpio dieną:

Eil. Nr.	Turto grupės	Balansinė vertė	
		Ataskaitinis laikotarpis	Praėjęs ataskaitinis laikotarpis
1	2	3	4
1	Nematerialusis turtas		
1.1	Programinė įranga ir jos licencijos		
1.2	Patentai ir kitos licencijos (išskyrus nurodytus 2 punkte)		
1.3	Literatūros, mokslo ir meno kūriniai		
1.4	Nebaigti projektai		
1.5	Kitas nematerialusis turtas		
2	Ilgalaikis materialusis turtas	8,44	5,79
2.1	Žemė		
2.2	Gyvenamieji pastatai	0,00	0,00
2.3	Kiti pastatai	8,44	0,92
2.4	Infrastruktūros ir kiti statiniai	0,00	0,00
2.5	Nekilnojamosios kultūros vertybės		
2.6	Mašinos ir įrenginiai	0,00	0,00
2.7	Transporto priemonės		0,00
2.8	Kilnojamosios kultūros vertybės		
2.9	Baldai ir biuro įranga	0,00	4,87
2.10	Kitos vertybės		
2.11	Kitas ilgalaikis materialusis turtas		
2.12	Nebaigta statyba		
3	Biologinis turtas		
3.1	Naudojamas žemės ūkio veikloje		
3.2	Naudojamas ne žemės ūkio veikloje		
4	Atsargos	0,00	0,00
4.1	Strateginės ir neliečiamosios atsargos		
4.2	Medžiagos, žaliavos ir ūkinis inventorių	0,00	0,00
4.3	Nebaigta gaminti produkcija		
4.4	Pagaminta produkcija, atsargos, skirtos parduoti (perduoti)		
4.5	Ilgalaikis materialusis ir biologinis turtas, skirtas parduoti		
5	Iš viso	8,44	5,79

Pakruojo rajono savivaldybės administracija
 Pakruojis, 2014 m. sausio 15 d.
 Rūta Štikonienė

Rūta Štikonienė 34

Pakruojo rajono savivaldybės, Kęstučio 4, Pakruojis, LT-83152
 2013 M. GRUODŽIO 31 D. pasibaigusių metų KONSOLIDUOTŲJŲ FINANSINIŲ ATASKAITŲ RINKINYS
 (Visos sumos tūkstančiais litų, jei nenurodyta kitaip)

VALSTYBEI NUOSAVYBĖS TEISE PRIKLAUSANČIO, SAVIVALDYBĖS PATIKĖJIMO TEISE VALDOMO ILGALAIKIO
 MATERIALIOJO TURTO BALANSINĖ VERTĖ LAIKOTARPIO PABAIGOJE*

Eil. Nr.	Straipsniai*	Žemė	Pastatai		Infrastruktūros ir kiti statiniai	Nekilnojamosios kultūros vertybės	Mašinos ir įrenginiai	Transporto priemonės
			Gyvenamieji	Kiti pastatai				
1	2	3	4	5	6	7	8	9
1	Valstybei nuosavybės teise priklausančio, savivaldybės patikėjimo teise valdomo ilgalaikio materialiojo turto balansinė vertė praejusio ataskaitinio laikotarpio pabaigoje			58.40	24.898,74			21,48
2	Valstybei nuosavybės teise priklausančio, savivaldybės patikėjimo teise valdomo ilgalaikio materialiojo turto balansinė vertė ataskaitinio laikotarpio pabaigoje			57,50	22.940,65			

* Pildo tik savivaldybės administracija.

Pakruojo rajono savivaldybės, K. Ketvičiaus 4, Pakruojis, LT-83152
 2013 M. GRUODŽIO 31 D. pasibaigusių metų KONSOLIDUOTŲJŲ FINANSINIŲ ATASKAITŲ RINKINYS
 (Visos sumos tikėtinais lietuvių tetais)

Pavardė
 ID 41634
 DL 2014-05-20 14:52:39

PARDUOTI LAIKOMO FINANSINIO TURTO POKYČIAI PER ATASKAITINI LAIKOTARPĮ

Eil. Nr.	Finansinio turto pavadinimas	Balansinė vertė ataskaitinio laikotarpio pradžioje	Išgyta	Pardavus (balansinė vertė parduotimo momentu)	Perkėta (iš) kitas finansinio turto grupes	Nuvertėjimas	Nusavyta (balansinė vertė nusavyimo momentu)*	Tikrosios vertės pokytis	Kiti konsolidavimo pokyčiai	Balansinė vertė ataskaitinio laikotarpio pabaigoje
		3	4	5	6	7	8	9	10	11
1	Ilgalaikis finansinis turas									
1.1	Nuosavybės vertybinių popierių	27,63			-27,63					
1.2	Ne nuosavybės vertybinių popierių	27,63			-27,63					
1.3	Finansinis turas iš įvesinės finansinės priemonės									
1.4	Kitas									
2	Trumpalaikis finansinis turas									
2.1	Nuosavybės vertybinių popierių									
2.2	Ne nuosavybės vertybinių popierių									
2.3	Finansinis turas iš įvesinės finansinės priemonės									
2.4	Kitas									
3	Iš viso	27,63			-27,63					

* Šiur skaičių rodantys ir perdavus parduoti laikomas finansinis turas.

Pakruojo rajono savivaldybė, Kęstučio 4, Pakruojis, LT-83152

2013 M. GRUODŽIO 31 D. pasibaigusių metų KONSOLIDUOTŲJŲ FINANSINIŲ ATASKAITŲ RINKINYS

(Visos sumos tūkstančiais litų, jei nenurodyta kitaip)

Patvirtinta
ID 41634
D/L 2014-05-20 14:52:39

P8 Atsargos

ATSARGŲ VERTĖ PAGAL GRUPES

Eil. Nr.	Atsargų grupės	Paskutinė ataskaitinio laikotarpio diena	Paskutinė praėjusio ataskaitinio laikotarpio diena
1	2	3	4
1	Strateginės ir neliečiamosios atsargos		
2	Medžiagos, žaliavos ir ūkinis inventorių	1.528,43	1.164,06
3	Nebaigta gaminti produkcija ir nebaigtos vykdyti sutartys		
4	Pagaminta produkcija ir atsargos, skirtos parduoti	0,00	1,02
5	Ilgalaikis materialusis ir biologinis turtas, skirtas parduoti	0,00	0,00
6	Iš viso	1.528,43	1.165,08

Pakruojo rajono savivaldybės
savivaldybės
Rūta Šturblienė




Pakruojo rajono savivaldybės Kėstučio 4, Pakruojis, LT-83152
 2013 M. GRUODŽIO 31 D. pasibaigusių metų KONSOLIDUOTŲJŲ FINANSINIŲ ATASKAITŲ RINKINYS
 (Visos sumos tūkstančiais litų, jei nurodyta kitaip)

Patvirtinta
 ID 41634
 D/L 2014-05-20 14:52:39

VALSTYBEI NUOSAVYBĖS TEISE PRIKLAUSANČIŲ SAVIVALDYBĖS PATIKĖJIMO TEISE VALDOMŲ ATSARGŲ BALANSINĖ VERTĖ LAIKOTARPIO PABAIGOJE*

Eil. Nr.	Straipsniai*	Strateginės ir neįskaitomos atsargos	Medžiagos, žaliavos ir ūkinis inventaras	Nebaigta gaminti produkcija ir nebaigtos vykdyti sutartys		Pagaminta produkcija ir atsargos, skirtos parduoti			Iš viso
				Nebaigta gaminti produkcija	Nebaigtos vykdyti sutartys	Pagaminta produkcija	Atsargos, skirtos parduoti	Realūs materialūs ir biologiniai turtais, skirtas parduoti	
1	2	3	4	5	6	7	8	9	10
1	Valstybei nuosavybės teise priklausanti savivaldybės patikėjimo teise valdomų atsargų balansinė vertė praėjusio ataskaitinio laikotarpio pabaigoje		14,26						14,26
2	Valstybei nuosavybės teise priklausanti savivaldybės patikėjimo teise valdomų atsargų balansinė vertė ataskaitinio laikotarpio pabaigoje		14,26						14,26

* Pildoma tik savivaldybės administracija.

Patvirtina
 2014 05 20


Pakruojo rajono savivaldybė, Kęstučio 4, Pakruojis, LT-83152

2013 M. GRUODŽIO 31 D. pasibaigusių metų KONSOLIDUOTŲJŲ FINANSINIŲ ATASKAITŲ RINKINYS

(Visos sumos tūkstančiais litų, jei nenurodyta kitaip)

Patvirtinta
ID 41634
D/L 2014-05-20 14:52:39

P9 Išankstiniai apmokėjimai

INFORMACIJA APIE IŠANKSTINIUS APMOKĖJIMUS

Eil. Nr.	Straipsniai	Paskutinė ataskaitinio laikotarpio diena	Paskutinė praėjusio ataskaitinio laikotarpio diena
1	2	3	4
1	Išankstinių apmokėjimų įsigijimo savikaina	36,43	85,36
1.1	Išankstiniai apmokėjimai tiekėjams	13,41	31,15
1.2	Išankstiniai apmokėjimai viešojo sektoriaus subjektams pavedimams vykdyti		
1.3	Išankstiniai mokesčių mokėjimai		
1.4	Išankstiniai mokėjimai Europos Sąjungai		
1.5	Išankstiniai apmokėjimai darbuotojams		
1.6	Kiti išankstiniai apmokėjimai	0,47	0,22
1.7	Ateinančių laikotarpių sąnaudos ne viešojo sektoriaus subjektų pavedimams vykdyti	0,92	37,02
1.8	Kitos ateinančių laikotarpių sąnaudos	21,63	16,96
2	Išankstinių apmokėjimų nuvertėjimas ataskaitinio laikotarpio pabaigoje		
3	Išankstinių apmokėjimų balansinė vertė (1-2)	36,43	85,36

Pakruojo rajono savivaldybės administracija
Pakruojis
Vyriausybės biuro patalpa

Prisipažinusi
Prisipažinusi

Pakruojo rajono savivaldybės Kėstučio 4, Pakruojis, LT-83152
 2013 M. GRUODŽIO 31 D. pasibaigusiu metų KONSOLIDUOTŲJŲ FINANSINIŲ ATASKAITŲ RINKINYS
 (Visos sumos tūkstančiais litų, jei nenurodyta kitaip)

Patvirtina
 ID 41634
 D/L 2014-05-20 14:52:39

P10 Gautinos sumos
 INFORMACIJA APIE PER VIENERIUS METUS GAUTINAS SUMAS

Eil. Nr.	Straipsniai	Paskutinė ataskaitinio laikotarpio diena			Paskutinė praėjusio ataskaitinio laikotarpio diena		
		Iš viso	Tarp jų iš viešojo sektoriaus subjektų	Tarp jų iš kontroliuojamų ir asocijuotųjų ne viešojo sektoriaus subjektų	Iš viso	Tarp jų iš viešojo sektoriaus subjektų	Tarp jų iš kontroliuojamų ir asocijuotųjų ne viešojo sektoriaus subjektų
1	2	3	4	5	6	7	8
1	Per vienerius metus gautinų sumų įsigijimo savikaina, iš viso (1.1+1.2+1.3+1.4+1.5+1.6)	7.984,81	4.008,93	3.034,65	6.238,59	4.085,79	321,95
1.1	Gautinos finansavimo sumos	156,98	51,15		27,11	7,66	
1.2	Gautini mokesčiai ir socialinės įmokos	507,31	507,31		520,91	520,91	
1.2.1	Gautini mokesčiai	507,31	507,31		520,91	520,91	
1.2.2	Gautinos socialinės įmokos				0,00		
1.3	Gautinos sumos už turto naudojimą, parduotas prekes, turtą, paslaugas	1.153,68	738,75	7,58	1.703,12	1.144,47	300,74
1.3.1	Gautinos sumos už turto naudojimą	286,09		0,48	395,62		299,79
1.3.2	Gautinos sumos už parduotas prekes	0,25			0,17		
1.3.3	Gautinos sumos už suteiktas paslaugas	831,41	738,40	7,10	1.259,89	1.144,47	0,90
1.3.4	Gautinos sumos už parduotą ilgalaikį turtą	35,93	0,35		44,68		
1.3.5	Kitos	0,00	0,00		2,76		0,05
1.4	Gautinos sumos už konfiskuotą turtą, baudos ir kitos netesybos	18,98					
1.5	Sukauptos gautinos sumos	6.095,45	2.699,24	3.025,87	3.914,60	2.409,26	1,56
1.5.1	Iš biudžeto	1.511,94	1.511,94		1.897,67	1.897,67	
1.5.2	Kitos	4.583,51	1.187,30	3.025,87	2.016,92	511,59	1,56
1.6	Kitos gautinos sumos	52,41	12,49	1,20	72,85	3,49	19,64
2	Per vienerius metus gautinų sumų nuvertėjimas ataskaitinio laikotarpio pabaigoje	-7,46			-4,22		
3	Per vienerius metus gautinų sumų balansinė vertė (1+2)	7.977,35	4.008,93	3.034,65	6.234,37	4.085,79	321,95

Pakruojo rajono savivaldybės Kėstučio 4, Pakruojis, LT-83152
 2013 M. GRUODŽIO 31 D. pasibaigusiu metų KONSOLIDUOTŲJŲ FINANSINIŲ ATASKAITŲ RINKINYS
 (Visos sumos tūkstančiais litų, jei nenurodyta kitaip)

P12 Finansavimo sumos

FINANSAVIMO SUMOS PAGAL ŠALTINI, TIKSLINĘ PASKIRTĮ IR JŲ POKYČIAI PER ATASKAITINI LAIKOTARPI

Eil. Nr.	Finansavimo sumos	Finansavimo sumų likutis ataskaitinio laikotarpio pradžioje	Per ataskaitinį laikotarpį				Per ataskaitinį laikotarpį				Finansavimo sumos grąžintos
			Finansavimo sumos (gautos)	Finansavimo sumų pergrupavimas*	Perduota kitoms viešojo sektoriaus subjektams	Finansavimo sumų sumažėjimas dėl turto pardavimo	Finansavimo sumų sumažėjimas dėl jų panaudojimo savo veiklai	Finansavimo sumų sumažėjimas dėl jų pardavimo ne viešojo sektoriaus subjektams			
1	2	3	4	5	6	7	8	9	10		
1	Iš valstybės biudžeto	40.463,91	48.442,62	99,00	-136,06		-46.930,48	-369,18	-217,91		
1.1	Nepiniginiam turtui įsigyti	40.410,04	3.567,12	1.682,28	-0,12		-4.343,65	-5,87	-11,69		
1.2	Kitoms išlaidoms kompensuoti	53,87	44.875,51	-1.583,28	-135,94		-42.586,83	-363,31	-206,22		
2	Iš savivaldybės biudžeto	0,00	0,00	0,00	0,00		0,00	0,00	0,00		
2.1	Nepiniginiam turtui įsigyti	0,00	0,00	0,00	0,00		0,00	0,00	0,00		
2.2	Kitoms išlaidoms kompensuoti	0,00	0,00	0,00	0,00		0,00	0,00	0,00		
3	Iš Europos Sąjungos, užsienio valstybių ir tarptautinių organizacijų	23.575,19	10.395,87	651,57	0,00		-3.127,98		-22,31		
3.1	Nepiniginiam turtui įsigyti	23.017,64	9.393,23	-115,81	0,00		-882,94		-9,60		
3.2	Kitoms išlaidoms kompensuoti	557,55	1.002,64	767,39			-2.245,03		-12,71		
4	Iš kitų šaltinių	6.142,91	2.055,59	400,32	-4,00		-1.713,49	-63,65			
4.1	Nepiniginiam turtui įsigyti	5.265,15	434,01	597,92	0,00		-319,70	-0,38			
4.2	Kitoms išlaidoms kompensuoti	877,76	1.621,58	-197,60	-4,00		-1.393,79	-63,37			
5	Iš viso finansavimo sumų	70.182,01	60.894,09	1.150,89	-140,06		-51.771,95	-432,83	-240,22		

* Šioje skiltyje rodomas finansavimo sumų pergrupavimas, praėjusio ataskaitinio laikotarpio klaidų taisymas ir valiutos kurso įtaka pinigų likučiams, susijusiems su finansavimo sumomis.

Pakruojo rajono savivaldybės, Kęstučio 4, Pakruojis, LT-83152
 2013 M. GRUODŽIO 31 D. pasibaigusiu metų KONSOLIDUOTŲJŲ FINANSINIŲ ATASKAITŲ RINKINYS
 (Visos sumos tūkstančiais litų, jei nenurodyta kitaip)

Patvirtina
 ID 41634
 DAL. 2014-05-20 14:52:39

P12 Finansavimo sumos

Eil. Nr.	Finansavimo sumos	Per ataskaitinį laikotarpį		Kiti konsolidavimo pokyčiai	Finansavimo sumų likutis ataskaitinio laikotarpio pabaigoje
		11	12		
1	2	11	12	13	
1	Iš valstybės biudžeto	29,85	0,00	41,381,75	
1.1	Nepiniguojam turtui įsigyti	15,53	0,00	41,313,64	
1.2	Kitoms išlaidoms kompensuoti	14,32	0,00	68,11	
2	Iš savivaldybės biudžeto	0,00	0,00	0,00	
2.1	Nepiniguojam turtui įsigyti	0,00	0,00	0,00	
2.2	Kitoms išlaidoms kompensuoti	0,00	0,00	0,00	
3	Iš Europos Sąjungos, užsienio valstybių ir tarptautinių organizacijų	130,22	0,00	31,602,57	
3.1	Nepiniguojam turtui įsigyti	93,42	0,00	31,495,92	
3.2	Kitoms išlaidoms kompensuoti	36,81	0,00	106,64	
4	Iš kitų šaltinių	0,80	0,00	6,818,48	
4.1	Nepiniguojam turtui įsigyti	0,00	0,00	5,977,10	
4.2	Kitoms išlaidoms kompensuoti	0,80	0,00	841,38	
5	Iš viso finansavimo sumų	160,87	0,00	79,802,79	

2014 m. gegužės 20 d.
 Valstybinė mokesčių inspekcija
 Priešaukštė 110
 Vilnius

Juozas Juozas

Pakruojo rajono savivaldybė, Kęstučio 4, Pakruojis, LT-83152
2013 M. GRUODŽIO 31 D. PASIBAIGUSIŲ METŲ KONSOLIDUOTŲJŲ FINANSINIŲ ATASKAITŲ RINKINYS
 (Visos sumos tūkstančiais litų, jei nenurodyta kitaip)

* Amortizacijos suma apima skirtumą tarp finansinio turto įsigijimo savikainos ir amortizuotos savikainos pirminio finansinio turto pripažinimo metu ir amortizacijos sumos pasikeitimą per ataskaitinį laikotarpį.

P13 Finansiniai įsipareigojimai

FINANSINIŲ ĮSIPAREIGOJIMŲ POKYTIS PER ATASKAITINĮ LAIKOTARPĮ

Eil. Nr.	Finansinių įsipareigojimų pavadinimas	Balansinė vertė ataskaitinio laikotarpio pradžioje	Per ataskaitinį laikotarpį				Valutos kurso pokyčio įtaka
			Prisiimti įsipareigojimai (įsigijimo savikaina)	Finansinių įsipareigojimų pergrupavimas	Amortizacijos suma*	6	
1	2	3	4	5	6	7	
1	Ilgalaikiai	11.789,01	2.710,67	-2.869,98			
1.1	Išleistos obligacijos						
2.2	Išleisti išdo vekseliai						
2.3	Gautos paskolos	11.789,01	2.507,47	-2.869,98			
2.4	Finansinės nuomos (lizingo) įsipareigojimai		203,20				
2.5	Kiti įsipareigojimai						
2	Trumpalaikiai	1.314,31	1.025,38	2.869,98			
2.1	Išleistos obligacijos						
2.2	Išleisti išdo vekseliai						
2.3	Gautos paskolos	1.297,29	1.000,00	2.869,98			
2.4	Finansinės nuomos (lizingo) įsipareigojimai		25,38				
2.5	Kiti įsipareigojimai	17,01					
3	Iš viso	13.103,32	3.736,05	0,00			

Pakruojo rajono savivaldybė, Kęstučio 4, Pakruojis, LT-83152
2013 M. GRUODŽIO 31 D. PASIBAIGUSIŲ METŲ KONSOLIDUOTŲJŲ FINANSINIŲ ATASKAITŲ RINKINYS
 (Visos sumos tūkstančiais litų, jei nenurodyta kitaip)

Patvirtinta
 ID 41634
 D/L 2014-05-20 14:52:39

P13 Finansiniai įsipareigojimai

Eil. Nr.	Finansinių įsipareigojimų pavadinimas	Per ataskaitinį laikotarpį		Kiti konsolidavimo pokyčiai	Balansinė vertė ataskaitinio laikotarpio pabaigoje
		Įvykdyti įsipareigojimai (grąžintos skolos, sumokėtos palūnanos, išpirkti vertybiniai popieriai)	Nurašyti įsipareigojimai		
1	2	8	9	10	11
1	Ilgalaikiai	-115,68			11.514,01
1.1	Išleistos obligacijos				
2.2	Išleisti išdo vekseliai				
2.3	Gautos paskolos				11.426,50
2.4	Finansinės nuomos (lizingo) įsipareigojimai	-115,68			87,52
2.5	Kiti įsipareigojimai				
2	Trumpalaikiai	-1.834,31			3.375,36
2.1	Išleistos obligacijos				
2.2	Išleisti išdo vekseliai				
2.3	Gautos paskolos	-1.817,29			3.349,98
2.4	Finansinės nuomos (lizingo) įsipareigojimai				25,38
2.5	Kiti įsipareigojimai	-17,01			
3	Iš viso	-1.949,99			14.889,38

2014 05 20 14:52:39

 45

Pakruojo rajono savivaldybė, Kęstučio 4, Pakruojis, LT-83152
2013 M. GRUODŽIO 31 D. pasibaigusių metų KONSOLIDUOTŲJŲ FINANSINIŲ ATASKAITŲ RINKINYS
 (Visos sumos tūkstančiais litų, jei nenurodyta kitaip)

Patvirtinta
 ID 41634
 D/L 2014-05-20 14:52:39

INFORMACIJA APIE PASKOLŲ ĮVYKDYMO TERMINUS IR PALŪKANŲ NORMAS

Eil. Nr.	Paskolos grąžinimo terminas	Įsigijimo savikaina ataskaitinio laikotarpio pabaigoje		
		Be procentinės paskolos	Paskolos su fiksuota palūkanų norma	Paskolos su kintama palūkanų norma
1	2	3	4	5
1	Per vienerius metus		480	2.870
1.1	Trumpalaikės paskolos			
1.2	Ilgalaikių paskolų einamųjų metų dalis		480	2.870
2	Nuo vienerių iki penkerių metų			11.426
3	Po penkerių metų			
4	Iš viso paskolų (1+2+3)		480	14.296

2014 m. gegužės 20 d.
 Pakruojo rajono savivaldybės
 administracijos
 vadovas



Pakruojo rajono savivaldybė, Kęstučio 4, Pakruojis, LT-83152


2013 M. GRUODŽIO 31 D. pasibaigusiu metų KONSOLIDUOTŲJŲ FINANSINIŲ ATASKAITŲ RINKINYS

(Visos sumos tūkstančiais litų, jei nenurodyta kitaip)

Patvirtinta
ID 41634
D/L 2014-05-20 14:52:39

GAUTOS PASKOLOS IR IŠLEISTI NE NUOSAVYBĖS VERTYBINIAI POPIERIAI PAGAL GRĄŽINIMO IR IŠPIRKIMO LAIKOTARPIUS PASKUTINĖ ATASKAITINIO LAIKOTARPIO DIENĄ

Eil. Nr.	Išpirkimo arba grąžinimo terminas	Nominalioji finansinių įsipareigojimų vertė	Balansinė finansinių įsipareigojimų vertė
1	2	3	4
1	Vieneri metai	3.350,00	3.350,00
2	Nuo vienerių iki dvejų metų	3.391,00	3.391,00
3	Nuo dvejų iki trejų metų	3.391,40	3.391,40
4	Nuo trejų iki ketverių metų	2.850,00	2.850,00
5	Nuo ketverių iki penkerių metų	1.794,08	1.794,08
6	Išgesnis kaip penkeri metai		
7	Iš viso	14.776,48	14.776,48

Pakruojo rajono savivaldybės administracija
Pakruojis
Rajono tarybos pirmininkė

Pakruojo rajono savivaldybės kėstučio 4, Pakruojis, LT-83152
 2013 M. GRUODŽIO 31 D. pasibaigusių metų KONSOLIDUOTŲJŲ FINANSINIŲ ATASKAITŲ RINKINYS
 (Visos sumos tūkstančiais litų, jei nenurodyta kitaip)

Patvirtina
 ID 41634
 DYL 2014-05-20 14:52:39

P16 Suteiktos garantijos dėl paskolų

SUTEIKTOS GARANTIJOS DĖL PASKOLŲ

Eil. Nr.	Straipsniai	Paskolų, dėl kurių suteiktos garantijos, likutis ataskaitinio laikotarpio pradžioje	4	5	Ataskaitiniai metai			8	Paskolų, dėl kurių suteiktos garantijos, likutis ataskaitinio laikotarpio pabaigoje
					Suteikta paskolų, dėl kurių buvo suteiktos garantijos per ataskaitinį laikotarpį	Gražinta paskolų, dėl kurių buvo suteiktos garantijos per ataskaitinį laikotarpį	Įsipareigojimai dėl suteiktų valstybės (savivaldybės) garantijų, kurie priskiriami prie finansinės valstybės (savivaldybės) skolos per ataskaitinį laikotarpį		
I	2	3	4	5	6	7=9-3+4+5+6	8	9	
I	Suteiktos valstybės garantijos dėl vidaus paskolų								
	Valdžios sektorius								
I.1	Viešos valdžia (savivaldybės)								
I.1.1	Viešos valdžia (savivaldybės)								
I.1.2	Viešos valdžia (savivaldybės)								
I.1.3	Viešos valdžia (savivaldybės)								
I.1.4	Viešos valdžia (savivaldybės)								
I.1.5	Viešos valdžia (savivaldybės)								
I.1.6	Viešos valdžia (savivaldybės)								
I.1.7	Viešos valdžia (savivaldybės)								
I.1.8	Viešos valdžia (savivaldybės)								
I.1.9	Viešos valdžia (savivaldybės)								
I.1.10	Viešos valdžia (savivaldybės)								
I.1.11	Viešos valdžia (savivaldybės)								
I.1.12	Viešos valdžia (savivaldybės)								
I.1.13	Viešos valdžia (savivaldybės)								
I.1.14	Viešos valdžia (savivaldybės)								
I.1.15	Viešos valdžia (savivaldybės)								
I.1.16	Viešos valdžia (savivaldybės)								
I.1.17	Viešos valdžia (savivaldybės)								
I.1.18	Viešos valdžia (savivaldybės)								
I.1.19	Viešos valdžia (savivaldybės)								
I.1.20	Viešos valdžia (savivaldybės)								
I.1.21	Viešos valdžia (savivaldybės)								
I.1.22	Viešos valdžia (savivaldybės)								
I.1.23	Viešos valdžia (savivaldybės)								
I.1.24	Viešos valdžia (savivaldybės)								
I.1.25	Viešos valdžia (savivaldybės)								
I.1.26	Viešos valdžia (savivaldybės)								
I.1.27	Viešos valdžia (savivaldybės)								
I.1.28	Viešos valdžia (savivaldybės)								
I.1.29	Viešos valdžia (savivaldybės)								
I.1.30	Viešos valdžia (savivaldybės)								
I.1.31	Viešos valdžia (savivaldybės)								
I.1.32	Viešos valdžia (savivaldybės)								
I.1.33	Viešos valdžia (savivaldybės)								
I.1.34	Viešos valdžia (savivaldybės)								
I.1.35	Viešos valdžia (savivaldybės)								
I.1.36	Viešos valdžia (savivaldybės)								
I.1.37	Viešos valdžia (savivaldybės)								
I.1.38	Viešos valdžia (savivaldybės)								
I.1.39	Viešos valdžia (savivaldybės)								
I.1.40	Viešos valdžia (savivaldybės)								
I.1.41	Viešos valdžia (savivaldybės)								
I.1.42	Viešos valdžia (savivaldybės)								
I.1.43	Viešos valdžia (savivaldybės)								
I.1.44	Viešos valdžia (savivaldybės)								
I.1.45	Viešos valdžia (savivaldybės)								
I.1.46	Viešos valdžia (savivaldybės)								
I.1.47	Viešos valdžia (savivaldybės)								
I.1.48	Viešos valdžia (savivaldybės)								
I.1.49	Viešos valdžia (savivaldybės)								
I.1.50	Viešos valdžia (savivaldybės)								
I.1.51	Viešos valdžia (savivaldybės)								
I.1.52	Viešos valdžia (savivaldybės)								
I.1.53	Viešos valdžia (savivaldybės)								
I.1.54	Viešos valdžia (savivaldybės)								
I.1.55	Viešos valdžia (savivaldybės)								
I.1.56	Viešos valdžia (savivaldybės)								
I.1.57	Viešos valdžia (savivaldybės)								
I.1.58	Viešos valdžia (savivaldybės)								
I.1.59	Viešos valdžia (savivaldybės)								
I.1.60	Viešos valdžia (savivaldybės)								
I.1.61	Viešos valdžia (savivaldybės)								
I.1.62	Viešos valdžia (savivaldybės)								
I.1.63	Viešos valdžia (savivaldybės)								
I.1.64	Viešos valdžia (savivaldybės)								
I.1.65	Viešos valdžia (savivaldybės)								
I.1.66	Viešos valdžia (savivaldybės)								
I.1.67	Viešos valdžia (savivaldybės)								
I.1.68	Viešos valdžia (savivaldybės)								
I.1.69	Viešos valdžia (savivaldybės)								
I.1.70	Viešos valdžia (savivaldybės)								
I.1.71	Viešos valdžia (savivaldybės)								
I.1.72	Viešos valdžia (savivaldybės)								
I.1.73	Viešos valdžia (savivaldybės)								
I.1.74	Viešos valdžia (savivaldybės)								
I.1.75	Viešos valdžia (savivaldybės)								
I.1.76	Viešos valdžia (savivaldybės)								
I.1.77	Viešos valdžia (savivaldybės)								
I.1.78	Viešos valdžia (savivaldybės)								
I.1.79	Viešos valdžia (savivaldybės)								
I.1.80	Viešos valdžia (savivaldybės)								
I.1.81	Viešos valdžia (savivaldybės)								
I.1.82	Viešos valdžia (savivaldybės)								
I.1.83	Viešos valdžia (savivaldybės)								
I.1.84	Viešos valdžia (savivaldybės)								
I.1.85	Viešos valdžia (savivaldybės)								
I.1.86	Viešos valdžia (savivaldybės)								
I.1.87	Viešos valdžia (savivaldybės)								
I.1.88	Viešos valdžia (savivaldybės)								
I.1.89	Viešos valdžia (savivaldybės)								
I.1.90	Viešos valdžia (savivaldybės)								
I.1.91	Viešos valdžia (savivaldybės)								
I.1.92	Viešos valdžia (savivaldybės)								
I.1.93	Viešos valdžia (savivaldybės)								
I.1.94	Viešos valdžia (savivaldybės)								
I.1.95	Viešos valdžia (savivaldybės)								
I.1.96	Viešos valdžia (savivaldybės)								
I.1.97	Viešos valdžia (savivaldybės)								
I.1.98	Viešos valdžia (savivaldybės)								
I.1.99	Viešos valdžia (savivaldybės)								
I.1.100	Viešos valdžia (savivaldybės)								
I.1.101	Viešos valdžia (savivaldybės)								
I.1.102	Viešos valdžia (savivaldybės)								
I.1.103	Viešos valdžia (savivaldybės)								
I.1.104	Viešos valdžia (savivaldybės)								
I.1.105	Viešos valdžia (savivaldybės)								
I.1.106	Viešos valdžia (savivaldybės)								
I.1.107	Viešos valdžia (savivaldybės)								
I.1.108	Viešos valdžia (savivaldybės)								
I.1.109	Viešos valdžia (savivaldybės)								
I.1.110	Viešos valdžia (savivaldybės)								
I.1.111	Viešos valdžia (savivaldybės)								
I.1.112	Viešos valdžia (savivaldybės)								
I.1.113	Viešos valdžia (savivaldybės)								
I.1.114	Viešos valdžia (savivaldybės)								
I.1.115	Viešos valdžia (savivaldybės)								
I.1.116	Viešos valdžia (savivaldybės)								
I.1.117	Viešos valdžia (savivaldybės)								
I.1.118	Viešos valdžia (savivaldybės)								
I.1.119	Viešos valdžia (savivaldybės)								
I.1.120	Viešos valdžia (savivaldybės)								
I.1.121	Viešos valdžia (savivaldybės)								
I.1.122	Viešos valdžia (savivaldybės)								
I.1.123	Viešos valdžia (savivaldybės)								
I.1.124	Viešos valdžia (savivaldybės)								
I.1.125	Viešos valdžia (savivaldybės)								
I.1.126	Viešos valdžia (savivaldybės)								
I.1.127	Viešos valdžia (savivaldybės)								
I.1.128	Viešos valdžia (savivaldybės)								
I.1.129	Viešos valdžia (savivaldybės)								
I.1.130	Viešos valdžia (savivaldybės)								
I.1.131	Viešos valdžia (savivaldybės)								
I.1.132	Viešos valdžia (savivaldybės)								
I.1.133	Viešos valdžia (savivaldybės)								
I.1.134	Viešos valdžia (savivaldybės)								
I.1.135	Viešos valdžia (savivaldybės)								
I.1.136	Viešos valdžia (savivaldybės)								
I.1.137	Viešos valdžia (savivaldybės)								
I.1.138	Viešos valdžia (savivaldybės)								
I.1.139	Viešos valdžia (savivaldybės)								
I.1.140	Viešos valdžia (savivaldybės)								
I.1.141	Viešos valdžia (savivaldybės)								
I.1.142	Viešos valdžia (savivaldybės)								
I.1.143	Viešos valdžia (savivaldybės)								
I.1.144	Viešos valdžia (savivaldybės)								
I.1.145	Viešos valdžia (savivaldybės)								
I.1.146	Viešos valdžia (savivaldybės)								
I.1.147	Viešos valdžia (savivaldybės)								
I.1.148	Viešos valdžia (savivaldybės)								
I.1.149	Viešos valdžia (savivaldybės)								
I.1.150	Viešos valdžia (savivaldybės)								
I.1.151	Viešos valdžia (savivaldybės)								
I.1.152	Viešos valdžia (savivaldybės)								
I.1.153	Viešos valdžia (savivaldybės)								
I.1.154	Viešos valdžia (savivaldybės)								
I.1.155	Viešos valdžia (savivaldybės)								
I.1.156	Viešos valdžia (savivaldybės)								
I.1.157	Viešos valdžia (savivaldybės)								
I.1.158	Viešos valdžia (savivaldybės)								
I.1.159	Viešos valdžia (savivaldybės)								
I.1.160	Viešos valdžia (savivaldybės)								

Pakruojo rajono savivaldybė, Kęstučio 4, Pakruojis, LT-83152

2013 M. GRUODŽIO 31 D. pasibaigusių metų KONSOLIDUOTŲJŲ FINANSINIŲ ATASKAITŲ RINKINYS

(Visos sumos tūkstančiais litų, jei nenurodyta kitaip)

Patvirtinta
ID 41634
D/L 2014-05-20 14:52:39**Finansinė nuoma**

Turto, naudojamo pagal finansinę nuomą (lizingą), balansinė vertė:

Eil. Nr.	Turto grupės	Balansinė vertė	
		Ataskaitinis laikotarpis	Praejęs ataskaitinis laikotarpis
1	2	3	4
1	Nematerialusis turtas		
1.1	Programinė įranga ir jos licencijos		
1.2	Patentai ir kitos licencijos (išskyrus nurodytus 2 punkte)		
1.3	Literatūros, mokslo ir meno kūriniai		
1.4	Nebaigti projektai		
1.5	Kitas nematerialusis turtas		
2	Ilgalaikis materialusis turtas		17,01
2.1	Žemė		
2.2	Gyvenamieji pastatai		
2.3	Kiti pastatai		
2.4	Infrastruktūros ir kiti statiniai		
2.5	Nekilnojamosios kultūros vertybės		
2.6	Mašinos ir įrenginiai		
2.7	Transporto priemonės		17,01
2.8	Kilnojamosios kultūros vertybės		
2.9	Baldai ir biuro įranga		
2.10	Kitos vertybės		
2.11	Kitas ilgalaikis materialusis turtas		
2.12	Nebaigta statyba		
3	Biologinis turtas		
3.1	Naudojamas žemės ūkio veikloje		
3.2	Naudojamas ne žemės ūkio veikloje		
4	Atsargos		
4.1	Strateginės ir neliečiamosios atsargos		
4.2	Medžiagos, žaliavos ir ūkinis inventorių		
4.3	Nebaigta gaminti produkcija		
4.4	Pagaminta produkcija, atsargos, skirtos parduoti (perduoti)		
4.5	Ilgalaikis materialusis ir biologinis turtas, skirtas parduoti		
5	Iš viso		17,01

Finansinės būklės ataskaitoje parodytos neapibrėžtųjų nuomos mokesčių sumos:

Eil. Nr.	Nustatymo pagrindas	Ataskaitinis laikotarpis	Praejęs ataskaitinis laikotarpis
1	2	3	4
	Iš viso		

Ateityje mokėtinos pagrindinių nuomos įmokų sumos pagal sudarytas sublizingo sutartis ataskaitinio laikotarpio paskutinę dieną

Eil. Nr.	Laikotarpis	Paskutinė ataskaitinių metų diena	Paskutinė praėjusių ataskaitinių metų diena
1	2	3	4
1	Per vienerius metus		
2	Nuo vienerių iki penkerių metų		
3	Po penkerių metų		
4	Iš viso		

Veiklos nuoma

Pagal pasirašytas subnuomos sutartis ateityje mokėtinos pagrindinės nuomos įmokos:

Eil. Nr.	Laikotarpis	Paskutinė ataskaitinių metų diena	Paskutinė praėjusių ataskaitinių metų diena
1	2	3	4
1	Per vienerius metus (suma)		
2	Nuo vienerių iki penkerių metų		
3	Po penkerių metų		
4	Iš viso		

Pakruojo rajono savivaldybė, Kęstučio 4, Pakruojis, LT-83152

2013 M. GRUODŽIO 31 D. pasibaigusiu metų KONSOLIDUOTŲJŲ FINANSINIŲ ATASKAITŲ RINKINYS
(Visos sumos tūkstančiais litų, jei nenurodyta kitaip)

Nuomos įmokų pripažintų laikotarpio sąnaudomis ir subnuomos įmokų pripažintų laikotarpio pajamomis sumos:

Eil. Nr.	Laikotarpis	Paskutinė ataskaitinių metų diena	Paskutinė praėjusių ataskaitinių metų diena
1	2	3	4
1	Pagrindinės nuomos įmokos (sąnaudos)	-0,30	-77,72
2	Neapibrėžtieji nuomos mokesčiai (sąnaudos)		
3	Gautos įmokos pagal subnuomos sutartis (suma) (pajamos)		

Panauda

Pagal panaudos sutartis gauto turto vertė, nurodyta sutartyje pagal turto grupes paskutinį ataskaitinio laikotarpio dieną:

Eil. Nr.	Turto grupės	Ataskaitinis laikotarpis	Praėjęs ataskaitinis laikotarpis
1	2	3	4
1	Nematerialusis turtas	26,25	0,00
1.1	Programinė įranga ir jos licencijos	26,25	0,00
1.2	Patentai ir kitos licencijos (išskyrus nurodytus 2 punkte)		
1.3	Literatūros, mokslo ir meno kūriniai		
1.4	Nebaigti projektai		
1.5	Kitas nematerialusis turtas	0,00	0,00
2	Ilgalaikis materialusis turtas	1.246,77	1.270,95
2.1	Žemė		
2.2	Gyvenamieji pastatai	0,00	0,00
2.3	Kiti pastatai	0,00	0,00
2.4	Infrastruktūros ir kiti statiniai	0,00	0,00
2.5	Nekilnojamosios kultūros vertybės		
2.6	Mašinos ir įrenginiai	444,17	401,11
2.7	Transporto priemonės	794,07	858,09
2.8	Kilnojamosios kultūros vertybės	0,00	0,00
2.9	Baldai ir biuro įranga	8,53	11,75
2.10	Kitos vertybės	0,00	33,83
2.11	Kitas ilgalaikis materialusis turtas	0,00	-33,83
2.12	Nebaigta statyba		
3	Biologinis turtas		
3.1	Naudojamas žemės ūkio veikloje		
3.2	Naudojamas ne žemės ūkio veikloje		
4	Atsargos	0,67	0,67
4.1	Strateginės ir neliečiamosios atsargos		
4.2	Medžiagos, žaliavos ir ūkinis inventorių	0,67	0,67
4.3	Nebaigta gaminti produkcija		
4.4	Pagaminta produkcija, atsargos, skirtos parduoti (perduoti)		
4.5	Ilgalaikis materialusis ir biologinis turtas, skirtas parduoti		
5	Iš viso	1.273,69	1.271,62

Pakruojo rajono savivaldybės administracijos
savivaldybės tarybos
Rūta Štafonienė

Jurek

Pakruojo rajono savivaldybė, Kėstučio 4, Pakruojis, LT-83152
 2013 M. GRUODŽIO 31 D. pasibaigusiu metų KONSOLIDUOTŲJŲ FINANSINIŲ ATASKAITŲ RINKINYS
 (Visos sumės tūkstančiais litų, jei nenurodyta kitaip)

Patvirtinta
 ID 41634
 D/L 2014-05-20 14:52:39

P17 Trumpalaikės mokėtinės sumos

INFORMACIJA APIE KAI KURIAS TRUMPALAIKES MOKĖTINAS SUMAS

Eil. Nr.	Straipsniai	Paskutinė ataskaitinio laikotarpio diena			Paskutinė praėjusio ataskaitinio laikotarpio diena		
		Iš viso	Tarp jų viešojo sektoriaus subjektams	Tarp jų kontroliuojamiems ir asocijuotiems ne viešojo sektoriaus subjektams	Iš viso	Tarp jų viešojo sektoriaus subjektams	Tarp jų kontroliuojamiems ir asocijuotiems ne viešojo sektoriaus subjektams
1	2	3	4	5	6	7	8
1	Mokėtinės subsidijos, dotacijos ir finansavimo sumos	17,36	0,00		37,92		
2	Tiekėjams mokėtinės sumos	5.141,09	49,72	1.819,12	7.232,90	123,66	351,71
3	Sukauptos mokėtinės sumos	2.854,34	922,48	7,26	2.615,70	835,83	138,91
3.1	Suzauptos finansavimo sąnaudos	0,00	9,68	7,26	4,88	4,88	
3.2	Suzauptos atostoginių sąnaudos	2.720,39	861,81		2.583,46	830,95	138,91
3.3	Kitos sukauptos sąnaudos	17,07			0,00		
3.4	Kitos sukauptos mokėtinės sumos	116,87	50,99		27,36	0,00	
4	Kiti trumpalaikiai įsipareigojimai	3.373,21	0,61	2.988,02	1.106,23	1,82	393,84
4.1	Mokėtini veiklos mokesčiai	0,10					
4.2	Gauti išankstiniai apmokėjimai				3,00		3,00
4.3	Kitos mokėtinės sumos	3.373,11	0,61	2.988,02	1.103,23	1,82	390,84
5	Kai kurių trumpalaikių mokėtinų sumų balansinė vertė (1+2+3+4)	11.385,99	972,80	4.814,41	10.992,75	961,31	884,46

Pakruojo rajono savivaldybė, Kęstučio 4, Pakruojis, LT-83152

2013 M. GRUODŽIO 31 D. pasibaigusių metų KONSOLIDUOTŲJŲ FINANSINIŲ ATASKAITŲ RINKINYS

(Visos sumos tūkstančiais litų, jei nenurodyta kitaip)

Patvirtinta

ID 41634

D/L 2014-05-20 14:52:39

P19 Mokesčių pajamos

MOKESČIŲ SUMOS PAGAL ATSKIRĄ MOKESTĮ GRŪNAJA VERTE

Eil. Nr.	Mokesčių pajamos	Ataskaitinis laikotarpis	Praėjęs ataskaitinis laikotarpis
1	2	3	4
1	Pajamų ir pelno mokesčių iš viso	21.509,35	19.353,34
1.1	Gyventojų pajamų mokestis	21.509,35	19.353,34
1.2	Pelno mokestis		
1.3	Socialinis mokestis		
2	Turto mokesčių iš viso	3.213,89	1.917,89
2.1	Žemės mokestis	2.343,53	1.311,32
2.2	Paveldimo turto mokestis	9,28	14,11
2.3	Nekilnojamojo turto mokestis	861,08	592,46
3	Prekių ir paslaugų mokesčių iš viso		
3.1	Pridėtinės vertės mokestis		
3.2	Akcizai		
3.3	Atskaitymai nuo pajamų pagal Lietuvos Respublikos miškų įstatymą		
3.4	Cukraus sektoriaus mokesčiai		
3.5	Loterijų ir azartinių lošimų mokestis		
4	Tarptautinės prekybos ir sandorių mokesčių iš viso		
4.1	Muitai ir kiti importo mokesčiai, išskyrus PVM ir akcizus		
4.2	Eksperto mokesčiai		
4.3	Kiti tarptautinės prekybos ir sandorių mokesčiai		
5	Kitų mokesčių iš viso	491,00	609,54
5.1	Mokestis už valstybinius gamtos išteklius	395,45	494,91
5.2	Naftos ir dujų išteklių mokestis		
5.3	Mokestis už aplinkos teršimą	95,55	114,63
5.4	Mokestis už valstybės turto naudojimą patikėjimo teise		
5.5	Kiti		
6	Mokesčių pajamų iš viso	25.214,23	21.880,77

Pakruojo rajono savivaldybės
 administracijos
 finansų skyriaus
 vedėja

Rasa Čiurionienė



Pakruojo rajono savivaldybė, Kęstučio 4, Pakruojis, LT-83152

2013 M. GRUODŽIO 31 D. pasibaigusių metų KONSOLIDUOTŲJŲ FINANSINIŲ ATASKAITŲ RINKINYS

(Visos sumos tūkstančiais litų, jei nurodyta kitaip)

Patvirtinta
ID 41634
D/L 2014-05-20 14:52:39

P21 Kitos pagrindinės veiklos pajamos ir kitos pajamos

PAGRINDINĖS VEIKLOS KITOS PAJAMOS*

Eil. Nr.	Straipsniai	Ataskaitinis laikotarpis	Praėjęs ataskaitinis laikotarpis
1	2	3	4
1	Apskaičiuotos pagrindinės veiklos kitos pajamos	16.561,50	17.233,14
1.1	Pajamos iš rinkliavų	1.815,00	1.876,98
1.2	Pajamos iš administracinių baudų	2,88	16,58
1.3	Pajamos iš dividendų		
1.4	Pajamos iš atsargų pardavimo	1,72	2,77
1.5	Ilgalaikio materialiojo, nematerialiojo ir biologinio turto pardavimo pelnas		
1.6	Suteiktų paslaugų pajamos**	13.822,80	14.511,19
1.7	Kitos	919,10	825,62
2	Pervestinos į biudžetą pagrindinės veiklos kitos pajamos	-40,00	0,00
3	Pagrindinės veiklos kitos pajamos	16.521,50	17.233,14

* Reikšmingos sumos turi būti detalizuojamos aiškinamojo rašto tekste.

** Nurodoma, kokios tai paslaugos, ir, jei suma reikšminga, ji detalizuojama aiškinamojo rašto tekste.

Pakruojo rajono savivaldybės administracijos
Vilniaus g. 10
47101 Pakruojis
Lietuva
Gyvenimo k. 10
Gyvenimo k. 10


2013 M. GRUODŽIO 31 D. pasibaigusių metų FINANSINIŲ ATASKAITŲ RINKINYS

(Visos sumos litais, jei nurodyta kitaip)

Patvirtinta
ID 41634
D/A. 2014-05-20 14:52:39

P21 Kitos pagrindinės veiklos pajamos ir kitos pajamos

KITOS VEIKLOS PAJAMOS IR SĄNAUDOS*

Eil. Nr.	Straipsniai	Ataskaitinis laikotarpis	Praėjęs ataskaitinis laikotarpis
1	2	3	4
1	Kitos veiklos pajamos	185,41	84,19
1.1	Pajamos iš atsargų pardavimo	112,71	17,90
1.2	Ilgalaikio materialiojo, nematerialiojo ir biologinio turto pardavimo pelnas		7,80
1.3	Nuomos pajamos	57,49	58,82
1.4	Suteiktų paslaugų, išskyrus nuomą, pajamos**		-0,33
1.5	Kitos	15,21	0,00
2	Pervestinos į biudžetą kitos veiklos pajamos	0,00	0,00
3	Kitos veiklos sąnaudos	0,13	-7,21
3.1	Sunaudotų ir parduotų atsargų savikaina	0,13	
3.2	Nuostoliai iš ilgalaikio turto perleidimo		
3.3	Ilgalaikio turto nusidėvėjimo ir amortizacijos sąnaudos		
3.4	Paslaugų sąnaudos		0,00
3.5	Darbo užmokesčio ir socialinio draudimo sąnaudos		
3.6	Kitos veiklos sąnaudos		-7,21
4	Kitos veiklos rezultatas	185,54	76,98

* Reikšmingos sumos turi būti detalizuojamos aiškinamojo rašto tekste.

** Nurodoma, kokios tai paslaugos, ir, jei suma reikšminga, ji detalizuojama aiškinamojo rašto tekste.

Patvirtinta
ID 41634
D/A. 2014-05-20 14:52:39
Rasa Stankienė



Pakruojo rajono savivaldybės Kęstutis 4, Pakruojis, LT-83152
 2013 M. GRUODŽIO 31 D. pradžią apimančių konsoliduotųjų finansinių ataskaitų rinkinys
 (Visos sumos: užskaitomas litais, jei nenurodyta kitaip)

Paviršius
 ID 41634
 DL 2014-05-20 14:52:39

P2 Informacija pagal segmentus

ATASKAITINIO LAIKOTARPIO INFORMACIJA PAGAL VEIKLOS SEGMENTUS

Eil. Nr.	Finansiškai atskaitytą straipsnį	Segmentai										Iš viso
		Bendros vertybės paslaugos	Gyvyba	Vedėji tvarka ir visuomenės apsauga	Ekonomika	Aplinkos apsauga	Būstas ir komunalios ūkis	Sveikatos apsauga	Poilsis, kultūra ir religija	Sėrimas	Socialinė apsauga	
	2	3	4	5	6	7	8	9	10	11	12	13
1	Pagrindinės veiklos sąnaudos	-9 778,71	-58,63	-997,55	-2 031,63	-2 203,26	-532,18	-13 677,30	-4 436,74	-1 013,97	12	-93 346,39
1.1	Darbo užmokesčio ir socialinio draudimo	-3 881,83	-46,29	-833,27	-1 909,70	-2 148,80	-124,76	-10 386,36	-3 066,62	-2 248,80		-47 047,31
1.2	Nusidėjimo ir amortizacijos	-5 074,26	-7,68	-164,28	-212,22	-37,90	-1,18	-710,55	-348,64	-1 311,49		-27 695,89
1.3	Komunalinių paslaugų ir ryšių	-400,01	-4,80	-18,38	-230,01	-37,90	-730,00	-866,11	-385,73	-2 300,90		-4 645,91
1.4	Komandiruočių	-2,73			-5,57			-2,69	-3,84	-33,40		-48,73
1.5	Transporto	-115,48		-35,10	-29,46	-0,66		-322,94	-127,80	-343,88		-80,56
1.6	Kvalifikacijos kėlimo	-7,61		-0,83	-4,97			-161,42	-0,72	-12,60		-46,77
1.7	Patrasojo remonto ir eksploatavimo	-3,00		-71,41	-2 568,59	-0,30	-14,44	-10,71	-21,84	-71,78		-10,00
1.8	Nuvertėjimo ir norų šalinimo	-3,34										-8,75
1.9	Sunaudojimo ir paruošimo atsaugai sąvokla	-136,04	-0,95	-25,75	-104,93	-89,30	-26,88	-1 059,94	-86,70	-1 781,38		-3 655,39
1.10	Socialiniai šmeiškiai											-19 524,83
1.11	Nuomos	173,99						-0,30				-0,30
1.12	Finansavimas	-280,19		0,00	-846,59	-1 985,31	-86,70	-9,40	-155,60	-272,36		-3 894,59
1.13	Kitų paslaugų	-49,22	-6,30	-2,90	-1 114,05	-89,90	-29,96	-218,14	-205,76	-804,24		-2 846,23
1.14	Kita				-0,15	-56,39	-0,27	-16,47		-0,09		-129,57
2	Apykainos politikos ketinimo ir esančių apskaitos klaidų ištaisymo įkai											
3	Pagrindinės veiklos pinigų sauzai											
3.1	Birokas	-5 006,10	-51,68	-953,70	-6 032,42	-261,86	-603,43	-9 970,37	-3 970,25	-29 725,20		-80 379,03
3.1.1	Darbo užmokesčio ir socialinio draudimo	-4 234,63	-46,29	-814,19	-1 609,61	-1 985,31	-123,22	-7 498,39	-2 528,15	-24 136,95		-43 703,08
3.1.2	Komunalinių paslaugų ir ryšių	-348,54	-4,80	-24,40	-330,08	-37,90	-384,66	-836,75	-377,76	-2 335,30		-4 938,87
3.1.3	Komandiruočių	-2,73			-5,76			-2,69	-3,56	-5,64		-20,95
3.1.4	Transporto	-98,35		-35,02	-26,97	-0,66		-313,20	-136,64	-366,50		-1 035,73
3.1.5	Kvalifikacijos kėlimo	-7,61		-0,85	-4,97			-12,45	-0,72	-15,10		-47,18
3.1.6	Patrasojo remonto ir eksploatavimo	-3,00		-53,21	-2 592,89	-0,30	-18,12	-9,40	-21,84	-80,61		-2 881,95
3.1.7	Atsargų įsigijimo	97,41	-0,30	-22,88	-968,38	-133,40	-54,41	-902,13	-25,77	-1 761,03		-3 725,98
3.1.8	Socialiniai šmeiškiai											-19 615,68
3.1.9	Nuomos	1,91			-1 093,71	-91,26	-22,75	-271,92	-873,90	-996,58		-3 20
3.1.10	Kitų paslaugų įsigijimo	-282,73	-0,30	-3,15		-0,37		-12,09		-0,04		-3 729,43
3.1.11	Sumokėtos palikimas	-356,92						-15,97		-17,51		-569,33
3.1.12	Kitos birokas	-173,38			-0,15		-0,27					-237,64

Pakrovių rajono savivaldybės, Kęstutis 4, Pakrovių, LT-53152
 2013 M. GRUODŽIO 31 D. pabaigiantis metų KONSOLIDUOTUJŲ FIRMŲ, ATASKAITŲ RINKINYS
 (Visos sumos išsiskaitus lėšų, jei nenurodyta kitaip)

Pauvartama
 ID 41634
 DPL 2014-05-20 14:51:39

PRAEJUSIO ATASKAITINIO LAIKOTARPIO INFORMACIJA PAGAL VEIKLOS SEGMENTUS

Eil. Nr.	Finansiškai atskaitingų straipsniai	Segmentiniai							Segmentiniai				Iš viso
		Bendros sąlyšės patalpos	Gyvyba	Veiklos tvarka ir visuomenės apsauga	Ekonomika	Aplinkos apsauga	Būstas ir komunalinis ūkis	Sveikatos apsauga	Politis, kultūra ir religija	Švietimas	Socialinė apsauga		
1	2	3	4	5	6	7	8	9	10	11	12	13	
1	Pagrindinės veiklos pajamos	8,963	-52	-915	-7,891	-2,216	-692	-13,717	-3,722	37,490	-23,850	94,471	
1.1	Darbo užmokesčio ir socialinio draudimo	-3,361	-45	-717	-1,664	-1,717	-99	-10,232	-2,649	-24,952	-2,537	-46,066	
1.2	Nusidėvėjimo ir amortizacijos	-4,691	-1	-27	-3,36	-41	-1	-680	-3,38	-1,172	-1,09	-7,231	
1.3	Komunalinių paslaugų ir mŪSŲ	-345	-4	-18	-48	-61	-317	-348	-469	-2,390	-233	-4,613	
1.4	Komandiruočių	-3			-14			-5	-5	-27	-3	-55	
1.5	Transporto	-115		-32	-25			-325	-104	-71		-596	
1.6	Kvalifikacijos kėlimo	-9		0	-52			-2		-22		-90	
1.7	Paprasojo remonto ir eksploatavimo	-295		-15	-1,697	-1	-52	-200	0	83	90	-2,438	
1.8	Nevertėjimo ir nurodymų sumų	-501						-5		-19		-525	
1.9	Susadovų ir parodojų atsargų savikaina	-74	-3	-29	-130	-78	-26	-1,081	-96	-2,370	-301	-4,189	
1.10	Socialinių išmokų										-19,984	-19,984	
1.11	Nuomos			-77			-1					-78	
1.12	Finansavimo	576	0	0	591	-2,101	-92	-7,163	-57	83	-370	-2,968	
1.13	Kitų paslaugų	-193	0	-1	-3,044	-6	-21	-263	-152	988	-145	-4,815	
1.14	Kitais	-48			-78			-76	-10	-386	-1	-420	
2	Aplinkos politikos kėlimo ir erdmių apsauktos klaidų susyvo (išsk.)	-4,025										-4,025	
3	Pagrindinės veiklos pinigų srautai	-4,330	-49	-908	-4,147	-289	-667	-10,139	-3,991	-31,056	-23,236	-78,703	
3.1.1	Bendros sąlyšės ir socialinio draudimo	-3,071	-45	-718	-1,563	-34	-98	-7,163	-2,666	-24,857	-2,573	-42,754	
3.1.2	Komunalinių paslaugų ir mŪSŲ	386	-4	-15	-48	-54	-333	-873	-664	-2,566	-240	-4,983	
3.1.3	Komandiruočių	-3			-13			-3	-6	-28	-3	-56	
3.1.4	Transporto	-128		-32	-27			-324	-111	-357	-77	-1,055	
3.1.5	Kvalifikacijos kėlimo	-10		-1	-52			-2		-23	-5	-92	
3.1.6	Paprasojo remonto ir eksploatavimo	-1		-33	-1,316	-1	-52	-196	-89	-86	-89	-1,775	
3.1.7	Absargų įsigijimo	-89	-1	-30	-112	-78	-49	-1,289	-20	-2,040	-302	-4,009	
3.1.8	Socialinių išmokų									-7	-19,788	-19,795	
3.1.9	Nuomos	-1		-77				-1	-1	0	0	-79	
3.1.10	Kitų paslaugų įsigijimo	184	0	-1	-1,015	-45	-34	-258	-243	-1,085	-158	-3,023	
3.1.11	Susokteto pajūmėnas	-412						-7			0	-424	
3.1.12	Kitos išmokos	-29			-1	-112	0	-25	-481	-10	-1	-659	

Pakruojo rajono savivaldybė, Kęstučio 4, Pakruojis, LT-83152

2013 M. GRUODŽIO 31 D. pasibaigusių metų KONSOLIDUOTŲJŲ FINANSINIŲ ATASKAITŲ RINKINYS

(Visos sumos tūkstančiais litų, jei nurodyta kitaip)


Patvirtinta
ID 41634
D/L 2014-05-20 14:52:39

P23 Finansinės ir investicinės veiklos pajamos ir sąnaudos

FINANSINĖS IR INVESTICINĖS VEIKLOS PAJAMOS IR SĄNAUDOS

Eil. Nr.	Straipsniai	Ataskaitinis laikotarpis	Praėjęs ataskaitinis laikotarpis
1	2	3	4
1	Finansinės ir investicinės veiklos pajamos	17,81	207,65
1.1	Pelnas dėl valiutos kurso pasikeitimo		
1.2	Baudų ir delspinigių pajamos	1,27	3,74
1.3	Palūkanų pajamos	11,42	12,09
1.4	Dividendai		
1.5	Kitos finansinės ir investicinės veiklos pajamos*	5,12	191,82
1.6	Pervestinos finansinės ir investicinės veiklos pajamos	0,00	
2	Finansinės ir investicinės veiklos sąnaudos	-388,82	-602,66
2.1	Nuostolis dėl valiutos kurso pasikeitimo	-0,24	-0,14
2.2	Baudų ir delspinigių sąnaudos	-14,61	-11,37
2.3	Palūkanų sąnaudos	-373,96	-426,72
2.4	Kitos finansinės ir investicinės veiklos sąnaudos*		-164,43
3	Finansinės ir investicinės veiklos rezultatas (1-2)	-371,01	-395,00

* Reikšmingos sumos turi būti detalizuojamos aiškinamojo rašto tekste.

Pakruojo rajono savivaldybės
Tarybos pirmininkas
Rasa Štikonienė

Pakruojo rajono savivaldybė, Kęstučio 4, Pakruojis, LT-83152

2013 M. GRUODŽIO 31 D. pasibaigusių metų KONSOLIDUOTŲJŲ FINANSINIŲ ATASKAITŲ RINKINYS

(Visos sumos tūkstančiais litų, jei nenurodyta kitaip)

Patvirtinta
ID 41634
D/L 2014-05-20 14:52:39

P24 Finansinės rizikos valdymas

**INFORMACIJA APIE ĮSIPAREIGOJIMŲ DALĮ (ĮSKAITANT FINANSINĖS NUOMOS (LIZINGO) ĮSIPAREIGOJIMUS)
NACIONALINE IR UŽSIENIO VALIUTOMIS**

Eil. Nr.	Įsipareigojimų dalis valiuta	Balansinė vertė ataskaitinio laikotarpio pradžioje	Balansinė vertė ataskaitinio laikotarpio pabaigoje
1	2	3	4
1	Nacionaline valiuta	27.308,63	29.375,55
2	Eurais		
3	JAV doleriais		
4	Kitomis	57,06	77,63
5	Iš viso	27.365,70	29.453,18

Pakruojo rajono savivaldybės
savivaldybės taryba
2014 m. gegužės 29 d.
Riešėnų seniūnė



Pakruojo rajono savivaldybės, Kęstučio 4, Pakruojis, LT-83152
 2013 M. GRUODŽIO 31 D. pasibaigusiu metų KONSOLIDUOTŲJŲ FINANSINIŲ ATASKAITŲ RINKINYS
 (Visos sumos tūkstančiais litų, jei nenurodyta kitaip)

Patvirtinta
 ID 41634
 D/L 2014-05-20 14:52:39

2.072.613

3 Pastabos

P1 Apskaitos politika ir apskaitinių įvertinimų keitimas, klaidų taisymas

Apskaitos politikos keitimo įtaka finansinėse ataskaitose:

Eil. Nr.	Straipsniai	Pertvarkomas ataskaitinis laikotarpis (suma)	Ataskaitinis laikotarpis (pertvarkyta) (suma)	Apskaitos politikos keitimas (suma)	Nuoroda į aiškinamojo rašto pastabą, kurioje aprašytas susijęs apskaitos politikos keitimas (pastabos Nr.)
1	2	3	4	5=4-3	6
1	Esminių klaidų įtaka nuosavybės metodui		-2.609,48	-2.609,48	P1
	Iš viso		-2.609,48	-2.609,48	X

X pažymėti ataskaitos laukai nepildomi.

Esminių klaidų įtaka finansinėms ataskaitoms:

Eil. Nr.	Straipsniai	Taisomas ataskaitinis laikotarpis (suma)	Ataskaitinis laikotarpis (pertvarkyta) (suma)	Klaidos taisymas (suma)	Nuoroda į aiškinamojo rašto pastabą, kurioje aprašytas susijęs esminės klaidos taisymas (pastabos Nr.)
1	2	3	4	5=4-3	6
	Iš viso				X

X pažymėti ataskaitos laukai nepildomi.

Pakruojo rajono savivaldybė, Kęstučio 4, Pakruojis, LT-83152

2013 M. GRUODŽIO 31 D. pasibaigusiu metų KONSOLIDUOTŲJŲ FINANSINIŲ ATASKAITŲ RINKINYS

(Visos sumos tūkstančiais litų, jei nenurodyta kitaip)

Patvirtinta
ID 41634
D/L 2014-05-20 14:52:39

KONTROLIUOJAMŲ VIEŠŲJŲ ĮSTAIGŲ
JUNGTINĖ FINANSINĖS BŪKLĖS ATASKAITA (BALANSAS)

Eil. Nr.	Straipsniai	Paskutinė ataskaitinio laikotarpio diena	Paskutinė praėjusio ataskaitinio laikotarpio diena
1	2	3	4
A	Ilgalaikis turtas	56.636	53
I	Nematerialusis turtas	331	0
II	Materialusis turtas	56.274	52
III	Finansinis turtas	31	
B	Biologinis turtas		
C	Kitas trumpalaikis turtas	23.887	48
I	Atsargos, išankstiniai apmokėjimai ir nebaigtos vykdyti sutartys	262	5
II	Iš viešojo sektoriaus subjektų gautinos sumos		
III	Kitos per vienus metus gautinos sumos	23.039	29
IV	Kitas trumpalaikis turtas	0	0
V	P pinigai ir pinigų ekvivalentai	587	14
	Iš viso turto:	80.524	101
D	Nuosavas kapitalas	2.160	31
I	Įstatinis kapitalas arba įmonės savininko (dalininkų) kapitalas	245	60
II	Turtą, kuris pagal įstatymus gali būti tik valstybės nuosavybė, atitinkantis kapitalas		
III	Perkainojimo rezervas (rezultatai)		
IV	Rezervai	254	
V	Nepaskirstytas pelnas (nuostoliai)	1.661	-29
V.1	Ataskaitinių metų pelnas (nuostoliai)	2.055	4
V.2	Ankstesnių metų pelnas (nuostoliai)	-394	-33
E	Dotacijos ir subsidijos	62.425	60
F	Įsipareigojimai viešojo sektoriaus subjektams		
G	Kiti įsipareigojimai	15.938	10
I	Po vienerių metų mokėtinos sumos ir ilgalaikiai įsipareigojimai	5.818	
II	Per vienerius metus mokėtinos sumos ir trumpalaikiai įsipareigojimai	10.120	10
	Iš viso nuosavo kapitalo ir įsipareigojimų:	80.524	101

Patvirtina

Patvirtina

Pakruojo rajono savivaldybė, Kęstučio 4, Pakruojis, LT-83152

2013 M. GRUODŽIO 31 D. pasibaigusiu metų KONSOLIDUOTŲJŲ FINANSINIŲ ATASKAITŲ RINKINYS

(Visos sumos tūkstančiais litų, jei nenurodyta kitaip)

Patvirtinta
ID 41634
D/L 2014-05-20 14:52:39KONTROLIUOJAMŲ AKCINIŲ IR UŽDARŲJŲ AKCINIŲ BENDROVIŲ
JUNGTINĖ FINANSINĖS BŪKLĖS ATASKAITA (BALANSAS)

Eil. Nr.	Straipsniai	Paskutinė ataskaitinio laikotarpio diena	Paskutinė praėjusio ataskaitinio laikotarpio diena
1	2	3	4
A	Ilgalaikis turtas	144.968	50.778
I	Nematerialusis turtas	46	34
II	Materialusis turtas	144.923	50.744
III	Finansinis turtas		
B	Biologinis turtas		
C	Kitas trumpalaikis turtas	12.570	5.982
I	Atsargos, išankstiniai apmokėjimai ir nebaigtos vykdyti sutartys	3.164	457
II	Iš viešojo sektoriaus subjektų gautinos sumos	551	
III	Kitos per vienus metus gautinos sumos	4.330	5.168
IV	Kitas trumpalaikis turtas	59	36
V	P pinigai ir pinigų ekvivalentai	4.467	321
	Iš viso turto:	157.539	56.760
D	Nuosavas kapitalas	28.802	12.895
I	Išstatinis kapitalas arba įmonės savininko (dalininkų) kapitalas	37.487	15.212
II	Turtą, kuris pagal įstatymus gali būti tik valstybės nuosavybė, atitinkantis kapitalas		
III	Perkainojimo rezervas (rezultatai)	305	313
IV	Rezervai	188	59
V	Nepaskirstytas pelnas (nuostoliai)	-9.179	-2.688
V.1	Ataskaitinių metų pelnas (nuostoliai)	-1.813	-1.316
V.2	Ankstesnių metų pelnas (nuostoliai)	-7.366	-1.372
E	Dotacijos ir subsidijos	112.472	32.815
F	Įsipareigojimai viešojo sektoriaus subjektams	51	
G	Kiti įsipareigojimai	16.214	11.050
I	Po vienerių metų mokėtinos sumos ir ilgalaikiai įsipareigojimai	7.220	4.108
II	Per vienerius metus mokėtinos sumos ir trumpalaikiai įsipareigojimai	8.995	6.942
	Iš viso nuosavo kapitalo ir įsipareigojimų:	157.539	56.760

Pakruojo rajono savivaldybės administracijos
Pakruojo rajono savivaldybės
Pakruojo rajono savivaldybės
Pakruojo rajono savivaldybės

**PAKRUOJO RAJONO SAVIVALDYBĖS ADMINISTRACIJOS
FINANSŲ SKYRIUS
288733050, Kęstučio g. 4, LT-83152, Pakruojis**

**BUHALTERINĖ PAŽYMA Nr. 1
DĖL KONSOLIDUOTŲJŲ FINANSINIŲ ATASKAITŲ RINKINIUI NUSTATYTO
REIŠMINGUMO KRITERIJAUS
2014 m. gegužės 19 d.**

Įrašo Nr.	Trumpas operacijos turinys	Suma, tūkst. Lt
1.	Vadovaujantis LR finansų ministro 2011 m. balandžio 19 d. įsakymo Nr. 1K-152 (2013 m. sausio 31 d. įsakymo Nr. 1K-049 redakcija) Viešojo sektoriaus subjektų finansinių ataskaitų rinkinių konsolidavimo metodikos 44 punktu nustatytas konsoliduotųjų finansinių ataskaitų rinkinio reikšmingumo kriterijus, kurį sudaro 0,1 proc. konsoliduotojo turto.	184,8

Finansų skyriaus vyriausioji specialistė



Rasa Stalioniene

Bendra konsoliduotųjų ataskaitų korektiškumo tikrinimo ataskaita

30 PRIEDAS

Kategorija - 2 Konsolidacija
 Duomenų įvesties periodas - 2013.12
 Sritis - M32_53
 Versija - CURRENT
 Konsolidavimo valiuta - LTL.
 Subjektas -
 Sąskaita -

Data: 2014.05.21
 R. Stalioniene

K-KKK-A-KK - Bendra konsoliduotųjų ataskaitų korektiškumo tikrinimo ataskaita

	Kontrolės aprašymas	1-oji kontrolės dalis	2-oji kontrolės dalis	Kontrolė - skirtumas
FAR-000	Reikšmės FBA eilutėse „Iš viso turtas“ ir „Iš viso finansavimo sumų“ įsipareigojimų, grynojo turto ir mažumos dalies“ turi sutapti.	184.797.437	184.797.437	0
FAR-001	VRA pateikta pagrindinės veiklos ir Kitos veiklos pajamų ir sąnaudų ataskaitoje pateiktos bendros nusidėvėjimo ir amortizacijos sumos per ataskaitinį laikotarpį nesutampa su aiškinamojo rašto lentelių „Nematerialiojo turto balansinės vertės pasikeitimas per ataskaitinį laikotarpį“ ir „Ilgalaikio materialiojo turto balansinės vertės pasikeitimas per ataskaitinį laikotarpį“ bendra per ataskaitinį laikotarpį apskaičiuota	-7.695.891	-7.695.891	0
FAR-002	Jei aiškinamojo rašto lentelės „Parduoti laikomo finansinio turto pokyčiai per ataskaitinį laikotarpį“ eilučių „1.1. Nuosavybės vertybiniai popieriai“ ir „2.1. Nuosavybės vertybiniai popieriai“ balansinė vertė lygi 0, tai aiškinamojo rašto lentelės „Finansinės ir investicinės veiklos pajamos ir sąnaudos“ 1.4 eil. „Dividendai“ suma turi būti lygi 0.			
FAR-003	Dividendai jau parodyti vienoje iš aiškinamojo rašto lentelių: „Kitos pajamos“ - „Pajamos iš dividendų“ arba „Finansinės ir investicinės veiklos pajamos ir sąnaudos“ - „Dividendai“. Kitoje lentelėje dividendų suma turi būti lygi 0.			
FAR-004	Aiškinamojo rašto lentelėje „Atsargų vertės pasikeitimas per ataskaitinį laikotarpį“ iš viso parduotų atsargų vertė lygi/nelygi 0 (išskyrus 9 st.). Todėl aiškinamojo rašto lentelėje „Kitos pajamos“ pagrindinės ir kitos veiklos pajamos iš atsargų pardavimo per ataskaitinį laikotarpį turi būti atitinkamai lygios/nelygios 0.	-32	114.426	
FAR-005	Aiškinamojo rašto lentelėje „Ilgalaikio materialiojo turto balansinės vertės pasikeitimas per ataskaitinį laikotarpį“ pardavimo suma ataskaitinio laikotarpio pabaigoje lygi 0 ir/arba aiškinamojo rašto lentelėje „Nematerialiojo turto balansinės vertės pasikeitimas per ataskaitinį laikotarpį“ ir/arba aiškinamojo rašto lentelėje „Biologinio turto, įvertinto tikrąja verte, vertės pasikeitimas per ataskaitinį laikotarpį“ parlavimo suma ataskaitinio laikotarpio pabaigoje lygi 0 ir/arba aiškinamojo rašto lentelėje „Biologinio turto, įvertinto įsigijimo savikaina arba normatyvinėmis kainomis, vertės pasikeitimas per ataskaitinį laikotarpį“ pardavimo suma ataskaitinio laikotarpio pabaigoje lygi 0 ir/arba aiškinamojo rašto lentelėje „Atsargų vertės pasikeitimas per ataskaitinį laikotarpį“ 9 st. pardavimo suma ataskaitinio laikotarpio pabaigoje lygi 0. Todėl aiškinamojo rašto lentelėje „Kitos pajamos“ suma „Pagrindinės veiklos kitos pajamos“ ilgalaikio materialiojo, nematerialiojo ir biologinio turto pardavimo pelnas“ bei „Kitos veiklos pajamos“ ilgalaikio materialiojo, nematerialiojo ir biologinio turto pardavimo pelnas“ turi būti lygūs 0.			
FAR-006	Jei aiškinamojo rašto lentelėje „Atsargų vertės pasikeitimas per ataskaitinį laikotarpį“ atsargų sumažėjimas per ataskaitinį laikotarpį yra lygus 0, tai tos pačios lentelės per ataskaitinį laikotarpį parduotų, perleistų (paskirstytų), sunaudotų ir nurašytų atsargų nuvertėjimas taip pat turi būti lygus 0.	-5.386.023		
FAR-007	Jei aiškinamojo rašto lentelės „Ilgalaikio materialiojo turto balansinės vertės pasikeitimas per ataskaitinį laikotarpį“ Parduoto, perduoto ir nurašyto turto suma per ataskaitinį laikotarpį yra lygi 0, tai Sukaupta parduoto, perduoto ir nurašyto turto nusidėvėjimo suma, Sukaupta perduoto ir nurašyto turto nuvertėjimo suma bei Parduoto, perduoto ir nurašyto turto tikrosios vertės suma turi būti lygi 0.	-559.139	527.279	
FAR-008	Jei aiškinamojo rašto lentelės „Nematerialiojo turto balansinės vertės pasikeitimas per ataskaitinį laikotarpį“ Parduoto, perduoto ir nurašyto turto suma per ataskaitinį laikotarpį yra lygi 0, tai Sukaupta parduoto, perduoto ir nurašyto turto amortizacijos suma ir/arba Sukaupta perduoto ir nurašyto turto nuvertėjimo suma turi būti lygi 0.	-8.243	8.243	
FAR-009	Aiškinamojo rašto lentelės „Finansinių įsipareigojimų pokytis per ataskaitinį laikotarpį“ eilučių „1.1. Išleistos obligacijos“, „1.2. Išleisti išdo vekseliai“, „1.3. Gautos paskolos“, „2.1. Išleistos obligacijos“, „2.2. Išleisti išdo vekseliai“ ir „2.3. Gautos paskolos“ balansinių verčių suma ataskaitinio laikotarpio pabaigoje nesutampa su aiškinamojo rašto lentelės „Gautos paskolos ir išleisti ne nuosavybės vertybiniai popieriai pagal grąžinimo ir išpirkimo laikotarpius ataskaitinio laikotarpio paskutinę dieną“ balansine finansinių įsipareigojimų verte iš viso.	14.776.479	14.776.479	0
FAR-010	Bendra atidėjinių suma aiškinamojo rašto lentelėje „Atidėjiniai pagal jų paskirtį“ ataskaitinio laikotarpio pabaigoje nesutampa su FBA pateikta ilgalaikių atidėjinių ir ilgalaikių atidėjinių einamųjų metų dalies bei trumpalaikių atidėjinių suma ataskaitinio laikotarpio pabaigoje.			
FAR-012	VRA „Grynasis perviršis ar deficitas“ per ataskaitinį laikotarpį nesutampa su GTPA pateikta „Grynojo perviršio ar deficito“ suma susidedančia iš eilučių „Nuosavybės metodo įtaka“, „Sukauptas perviršis ar deficitas“ ir „Mažumos dalis“ sumos ataskaitinių metų paskutinę dieną.	-4.115.666	-4.115.666	0
FAR-013	VRA „Grynojo perviršio ar deficito suma tenkanti kontroliuojančiajam subjektui“ ataskaitinio laikotarpio pabaigoje nesutampa su GTPA stulpelių „Nuosavybės metodo įtaka“ ir „Sukauptas perviršis ar deficitas“ suma ataskaitinio laikotarpio pabaigoje.	-4.115.666	-4.115.666	0
FAR-014	VRA „Grynasis perviršis ar deficitas tenkanti mažumos daliai“ per ataskaitinį laikotarpį nesutampa su GTPA pateiktu „Grynojo perviršiu ar deficitu“ ataskaitinių metų paskutinę dieną.			
FAR-020	FBA „Dalininkų kapitalas“ ataskaitinio laikotarpio pabaigoje nėra lygus 0 ir/arba GTPA „Dalininkų kapitalas“ ataskaitinio laikotarpio pabaigoje nėra lygus 0. Išimtis: dalininkų kapitalas gali būti nelygus nuliiui, kai kontroliuojantis subjektas yra kitoje subjekto grupėje.	0	0	0
FAR-028	Pinigų ir pinigų ekvivalentų įsigijimo savikainos pabaigos ir pradžios likučių skirtumas nesutampa su PSA pateiktu pinigų ir pinigų ekvivalentų padidėjimu (sumažėjimu)	-708.196	-708.196	0
FAR-029	13 VSAFAS 1 priede pateikta „Apskaičiuotų nuvertėjimo nuostolių suma per ataskaitinį laikotarpį“ iš viso nesutampa su „Nematerialiojo turto pastabų duomenų įvedimo formoje 3“ esančioje lentelėje pateikta „Prizajintų nuvertėjimo nuostolių“ suma iš viso per ataskaitinį laikotarpį.			

Bendra konsoliduotųjų ataskaitų korektiškumo tikrinimo ataskaita

Kategorija - 2 Konsolidacija
Duomenų įvesties periodas - 2013.12
Sritis - M32_53
Versija - CURRENT
Konsolidavimo valiuta - LTL.
Subjektas -
Šąskaita -

Data: 2014.05.21
R. Stalioniene

FAR-030	13 VSAFAS 1 priede pateikta „Panaikinta nuvertėjimo suma per ataskaitinį laikotarpį“ iš viso nesutampa su „Nematerialiojo turto pastabų duomenų įvedimo formoje 3“ esančioje lentelėje pateikta „Panaikintų ar sumažintų turto nuvertėjimo nuostolių“ suma iš viso per ataskaitinį laikotarpį.			
FAR-031	12 VSAFAS 1 priede pateikta „Apskaičiuotų nuvertėjimo nuostolių suma per ataskaitinį laikotarpį“ iš viso nesutampa su „Ilgalaikio materialiojo turto pastabų duomenų įvedimo formoje 4“ esančioje lentelėje pateikta „Pripažintų nuvertėjimo nuostolių“ suma iš viso per ataskaitinį laikotarpį.			
FAR-032	12 VSAFAS 1 priede pateikta „Panaikinta nuvertėjimo suma per ataskaitinį laikotarpį“ iš viso nesutampa su „Ilgalaikio materialiojo turto pastabų duomenų įvedimo formoje 4“ esančioje lentelėje pateikta „Panaikintų ar sumažintų turto nuvertėjimo nuostolių“ suma iš viso per ataskaitinį laikotarpį.			
FAR-033	16 VSAFAS 4 priede pateikta „Nuvertėjimo“ suma iš viso nesutampa su „Biologinio turto pastabų duomenų įvedimo formoje 2“ esančioje lentelėje „Visų per ataskaitinį laikotarpį pripažintų, panaikintų ar sumažintų biologinio turto nuvertėjimo nuostolių informacija:“ pateikta Pripažintų turto nuvertėjimo nuostolių per ataskaitinį laikotarpį (6 stulpelis „iš viso“) suma.			
FAR-034	VRA. 2 priede pateikta nuomos sąnaudų suma per ataskaitinį laikotarpį nesutampa su „Įsipareigojimų, atsirandančių iš nuomos, finansinės nuomos (lizingo) ir kito turto perdavimo sutarčių pastabų duomenų įvedimo formoje 1“ esančioje lentelėje pateikta Pagrindinių nuomos įmokų ir Neapibrėžtųjų nuomos mokesčių suma ataskaitinio laikotarpio paskutinę dieną.	-299	299	0
FAR-036	GTPA eilutės „Ataskaitinio laikotarpio grynasis perviršis ar deficitas“ (nuosavybės metodo įtaka) ataskaitinio laikotarpio suma nesutampa su VRA eilutėje „Nuosavybės metodo įtaka“ ir esminių klaidų taisymo įtakos nuosavybės metodui pateikta suma.	-160.842	-160.842	0
FAR-037	GTPA eilutės „Ataskaitinio laikotarpio grynasis perviršis ar deficitas“ (sukauptas perviršis ar deficitas) ataskaitinio laikotarpio suma nesutampa su VRA eilutėje „Grynasis perviršis ar deficitas prieš nuosavybės metodo įtaką“ pateikta suma per ataskaitinį laikotarpį (įvertinus esminių klaidų taisymo įtaką nuosavybės metodui).	-3.954.824	-3.954.824	0
FAR-051	Reikšmės FBA eilutėse „Iš viso turtas“ ir „Iš viso finansavimo sumų, įsipareigojimų, grynojo turto ir mažumos dalies“	-103.352	-103.352	0
FAR-052	Bendra atidėjinių suma aiškinamojo rašto lentelėje „Atidėjiniai pagal jų paskirtį“ ataskaitinio laikotarpio pabaigoje nesutampa su FBA pateikta Ilgalaikių atidėjinių ir Ilgalaikių atidėjinių einamųjų metų dalies bei trumpalaikių atidėjinių suma ataskaitinio laikotarpio pabaigoje (Prijungiamame VSS).			
FAR-091	Ilgalaikio materialiojo turto pastabose (4) nurodytų vertybių, kurių tikroji vertė buvo nustatyta remiantis draudžiamąja verte, ir vertybių, apskaitoje užregistruotų simboline vieno lito verte, balansinių verčių suma turi būti mažesnė arba lygi materialiojo turto balansinės vertės pasikeitimo per ataskaitinį laikotarpį lentelėje nurodytai vertybių likutinei vertei ataskaitinio laikotarpio pabaigoje.		9.726.107	0
FAR-125	16 VSAFAS 4 priede pateikta „Nuvertėjimo“ suma iš viso nesutampa su „Biologinio turto pastabų duomenų įvedimo formoje 2“ esančioje lentelėje „Visų per ataskaitinį laikotarpį pripažintų, panaikintų ar sumažintų biologinio turto nuvertėjimo nuostolių informacija:“ pateikta Panaikintų ar sumažintų turto nuvertėjimo nuostolių per ataskaitinį laikotarpį (8 stulpelis „iš viso“) suma.			
FAR-129	Finansinės nuomos (lizingo) įsipareigojimų suma turi sutapti su išskirstymu pagal laikotarpius.	87.515	87.515	0
FAR-143	16 VSAFAS 2 pr., 1 eil. 10 st. dabartinės vertės suma ataskaitinio laikotarpio pabaigoje turi sutapti su 16 VSAFAS 5 pr., 4 cil., 3 st. suma.			
FAS-001	Nematerialiojo turto įsigijimo ar pasigaminimo savikaina ataskaitinio laikotarpio pabaigoje turi būti teigiama arba lygi nuliui.	0		0
FAS-002	Prestižo įsigijimo ar pasigaminimo savikaina ataskaitinio laikotarpio pabaigoje turi būti teigiama arba lygi nuliui.			
FAS-003	Sukaupta nematerialiojo turto amortizacijos suma ataskaitinio laikotarpio pabaigoje turi būti neigiama arba lygi nuliui.	0		0
FAS-004	Sukaupta prestižo amortizacijos suma ataskaitinio laikotarpio pabaigoje turi būti neigiama arba lygi nuliui.			
FAS-005	Nematerialiojo turto nuvertėjimo suma ataskaitinio laikotarpio pabaigoje turi būti neigiama arba lygi nuliui.			
FAS-006	Prestižo nuvertėjimo suma ataskaitinio laikotarpio pabaigoje turi būti neigiama arba lygi nuliui.			
FAS-007	Nematerialiojo turto likutinė vertė ataskaitinio laikotarpio pabaigoje turi būti teigiama arba lygi nuliui.	0		0
FAS-008	Prestižo likutinė vertė ataskaitinio laikotarpio pabaigoje turi būti teigiama arba lygi nuliui.			
FAS-009	Ilgalaikio materialiojo turto įsigijimo ar pasigaminimo savikaina ataskaitinio laikotarpio pabaigoje turi būti teigiama arba lygi nuliui.	0		0
FAS-010	Sukaupta ilgalaikio materialiojo turto nusidėvėjimo suma ataskaitinio laikotarpio pabaigoje turi būti neigiama arba lygi nuliui.	0		0
FAS-011	Ilgalaikio materialiojo turto nuvertėjimo suma ataskaitinio laikotarpio pabaigoje turi būti neigiama arba lygi nuliui.	0		0
FAS-013	Ilgalaikio materialiojo turto likutinė vertė ataskaitinio laikotarpio pabaigoje turi būti teigiama arba lygi nuliui.	0		0
FAS-014	Išankstinių mokėjimų už ilgalaikį finansinį turtą suma paskutinę ataskaitinio laikotarpio dieną turi būti teigiama arba lygi nuliui.			

Bendra konsoliduotųjų ataskaitų korektiškumo tikrinimo ataskaita

Kategorija - 2 Konsolidacija
Duomenų įvesties periodas - 2013.12
Sritis - M32_53
Versija - CURRENT
Konsolidavimo valiuta - LTL
Subjektas -
Šąskaita - -

Data: 2014.05.21
R. Stalionienė

FAS-016	Parduoti laikomo finansinio turto balansinė vertė ataskaitinio laikotarpio pabaigoje turi būti teigiama arba lygi nuliui.		
FAS-017	Iki įspirkimo termino laikomo finansinio turto balansinė vertė ataskaitinio laikotarpio pabaigoje turi būti teigiama arba lygi nuliui.		
FAS-025	Grynoji investicijos į nuomojamą turtą (pagrindinių nuomos įmokų) vertė pagal finansinės nuomos sutartis paskutinę ataskaitinio laikotarpio dieną turi būti teigiama arba lygi nuliui.		
FAS-026	Dabartinė gautinų pagrindinių nuomos įmokų vertė paskutinę ataskaitinio laikotarpio dieną turi būti teigiama arba lygi nuliui.		
FAS-027	Biologinio turto, įvertinto tikrąja verte, likutis ataskaitinio laikotarpio pabaigoje turi būti teigiamas arba lygus nuliui.		
FAS-028	Biologinio turto, įvertinto įsigijimo savikaina arba normatyvinėmis kainomis, likutis ataskaitinio laikotarpio pabaigoje turi būti teigiamas arba lygus nuliui.		
FAS-032	Išankstinių apmokėjimų balansinė vertė paskutinę ataskaitinio laikotarpio dieną turi būti teigiama arba lygi nuliui.	0	0
FAS-034	Per vienerius metus gautinų sumų iš viso balansinė vertė paskutinę ataskaitinio laikotarpio dieną turi būti teigiama arba lygi nuliui.	0	0
FAS-036	Pinigų iš valstybės biudžeto (įskaitant Europos Sąjungos finansinę paramą) iš viso likutis paskutinę ataskaitinio laikotarpio dieną turi būti teigiama arba lygi nuliui.	0	0
FAS-037	Pinigų iš valstybės biudžeto (įskaitant Europos Sąjungos finansinę paramą), kurie yra biudžeto asignavimai, likutis paskutinę ataskaitinio laikotarpio dieną turi būti teigiama arba lygi nuliui.		
FAS-039	Pinigų iš savivaldybės biudžeto iš viso likutis paskutinę ataskaitinio laikotarpio dieną turi būti teigiamas arba lygus nuliui.	0	0
FAS-040	Pinigų iš savivaldybės biudžeto, kurie yra biudžeto asignavimai, likutis paskutinę ataskaitinio laikotarpio dieną turi būti teigiamas arba lygus nuliui.	0	0
FAS-042	Pinigų ir pinigų ekvivalentų iš kitų šaltinių iš viso likutis turi būti teigiamas arba lygus nuliui.	0	0
FAS-043	Pinigų ir pinigų ekvivalentų iš kitų šaltinių, kurie yra biudžeto asignavimai, likutis paskutinę ataskaitinio laikotarpio dieną turi būti teigiamas arba lygus nuliui.	0	0
FAS-047	Finansavimo sumų likutis ataskaitinio laikotarpio pabaigoje turi būti teigiamas arba lygus nuliui.	0	0
FAS-048	Finansinių įsipareigojimų, apskaitomų amortizuota savikaina balansinė vertė ataskaitinio laikotarpio pabaigoje turi būti teigiama arba lygi nuliui.	0	0
FAS-049	Dabartinė finansinės nuomos įsipareigojimų vertė paskutinę ataskaitinio laikotarpio dieną turi būti teigiama arba lygi nuliui.	0	0
FAS-050	Atidėjinų vertė ataskaitinio laikotarpio pabaigoje turi būti teigiama arba lygi nuliui.		
FAS-051	Mokesčio pajamų bendrąja verte per ataskaitinį laikotarpį suma turi būti teigiama arba lygi nuliui.	0	0
FAS-052	Iš viso mokesčio pajamų grynąja verte per ataskaitinį laikotarpį suma turi būti teigiama arba lygi nuliui.	0	0
FAS-053	Socialinių įmokų pajamų bendrąja verte per ataskaitinį laikotarpį suma turi būti teigiama arba lygi nuliui.		
FAS-054	Socialinių įmokų pajamų grynąja verte per ataskaitinį laikotarpį suma turi būti teigiama arba lygi nuliui.		
FAS-058	Finansinės ir investicinės veiklos pajamų per ataskaitinį laikotarpį suma turi būti teigiama arba lygi nuliui.	0	0
FAS-059	Finansinės ir investicinės veiklos sąnaudų per ataskaitinį laikotarpį suma turi būti neigiama arba lygi nuliui.	0	0
FAS-067	Pagrindinės veiklos sąnaudų per ataskaitinį laikotarpį suma turi būti neigiama arba lygi nuliui. Išimtis, ataskaitinį laikotarpį buvo užregistruotas praėjusio laikotarpio sąnaudų sumažinimas.	0	0
FAS-068	Pagrindinės veiklos kitų pajamų per ataskaitinį laikotarpį suma turi būti teigiama arba lygi nuliui.	0	0
FAS-121	Mineralinių išteklių, įvertintų mokesčių už gamtos išteklius pajamų dabartinė verte, likutis ataskaitinio laikotarpio pabaigoje turi būti teigiamas arba lygus nuliui.		0

Konsolidavimo kontrolės bendroji ataskaita (detali) metinė

Kategorija - 2 Konsolidacija
 Duomenų įvesties periodas - 2013.12
 Sritis - M32_53
 Versija - CURRENT
 Konsolidavimo valiuta - LTL
 Subjektas -
 Saskaity -

Data: 2014.05.21
 R. Stalioniene

K-KBA-B-KK-M - Konsolidavimo kontrolės bendroji ataskaita (detali) metinė

Ar FBA balansuojasi?		
F00	Ataskaitinio laikotarpio pradiniai likučiai	GERAI
F99	Ataskaitinio laikotarpio pabaigos likučiai	GERAI
F02	Konsolidacijos metodo pasikeitimas (senas)	GERAI
F03	Konsolidacijos metodo pasikeitimas (naujas)	GERAI
F04	Konsolidacijos koeficiento pasikeitimas	GERAI
F05	Pradinių likučių koregavimai	GERAI
J70	Vidiniai junginiai	GERAI
F80	Pataisymas dėl valiutos kurso perskaičiavimo	GERAI
F90	Kiti judėjimai	GERAI
F92	Mažumos dalies pasikeitimas	GERAI
F98	Išeinantys subjektai	GERAI
Apvalinimo finansinės eilutės reikšmė = 0		
F00	Ataskaitinio laikotarpio pradiniai likučiai	GERAI
F99	Ataskaitinio laikotarpio pabaigos likučiai	GERAI
Kontrolės		
	Srautų kontrolė: pabaigos likutis = pradinis likutis + visi pokyčiai	GERAI
	Kontrolė FBA rezultatas už periodą = VRA rezultatas	GERAI
	Kontrolė: Pinigų srautų ataskaitos pokytis (rezultatas) = (Pinigų sąskaitų pabaigos likutis - Pinigų sąskaitų pradinis likutis)	GERAI
Tarpinės finansinės eilutės naudojamos eliminavimė = 0		
Ataskaitinio laikotarpio pradiniai likučiai		
	ATD001 - Atidėjinių operacijų eliminavimas	GERAI
	BA001 - Išankstinių apmokėjimų eliminavimas	GERAI
	FNL001 - Finansinės nuomos (lizingo) pagrindinės nuomos įmokų eliminavimas	GERAI
	FNL002 - Finansinės nuomos (lizingo) dabartinės nuomos įmokų eliminavimas	GERAI
	FNNU01 - Ne nuosavybės vertybinių popierių operacijos eliminavimas	GERAI
	FPA001 - Paskolų eliminavimas	GERAI
	FSM001 - Finansavimo sumų operacijų eliminavimas	GERAI
	FSV001 - Finansinės ir investicinės veiklos eliminavimas	GERAI
	FTN001 - Paskolų ir vekselių nurasymas	GERAI
	FYP001 - Perduoti laikomo finansinio turto išskyrus ne nuosavybės vertybinių popierių operacijos eliminavimas	GERAI
	GMS001 - Trumpalaikių gautinų ir mokėtinų sumų eliminavimas	GERAI
	MOK001 - Mokesčių operacijų eliminavimas	GERAI
	PER001 - Pervestinių pajamų eliminavimas	GERAI
	PER002 - Pervestinių mokesčių pajamų eliminavimas	GERAI
	PER003 - Pervestinių socialinių įmokų pajamų eliminavimas	GERAI
	PSE001 - Pajamų ir sąnaudų eliminavimas	GERAI
	PSR001 - Pinigų srautų eliminavimas	GERAI
	SOC002 - Socialinių draudimo sąnaudų atostogų rezerve eliminavimas	GERAI
	TAT001 - Perduotų atsargų eliminavimas	4
	TBT001 - Perduoto biologinio turto eliminavimas	GERAI
	TMT001 - Perduoto ilgalaikio materialiojo turto eliminavimas	3
	TNT001 - Perduoto nematerialiojo turto eliminavimas	GERAI

Konsolidavimo kontrolės bendroji ataskaita (detali) metinė


Kategorija - 2 Konsolidacija
 Duomenų įvesties periodas - 2013.12
 Šriftas - M32 53
 Versija - CURRENT
 Konsolidavimo valiuta - LTL
 Subjektas -
 Sąskaita -

Data: 2014.05.21
 R. Stalioniene

TTU001 - Turto pardavimo operacijos eliminavimas	1
Ataskaitinio laikotarpio pabaigos likučiai	
ATD001 - Atidėjinių operacijų eliminavimas	GERAI
FIA001 - Išankstinių apmokėjimų eliminavimas	GERAI
FNI001 - Finansinės nuomos (lizingo) pagrindinės nuomos įmokų eliminavimas	GERAI
FNI002 - Finansinės nuomos (lizingo) dabartinės nuomos įmokų eliminavimas	GERAI
FNN001 - Ne nuosavybės vertybinių popierių operacijos eliminavimas	GERAI
PPA001 - Paskolų eliminavimas	GERAI
FSM001 - Finansavimo sumų operacijų eliminavimas	GERAI
FSV001 - Finansinės ir investicinės veiklos eliminavimas	GERAI
FIN001 - Paskolų ir vekselių nurašymas	GERAI
FVP001 - Parduoti laikomo finansinio turto, išskyrus ne nuosavybės vertybinių popierių, operacijos eliminavimas	GERAI
GMS001 - Trumpalaikių gautinų ir mokėtinų sumų eliminavimas	GERAI
MOK001 - Mokesčių operacijų eliminavimas	GERAI
PER001 - Pervestinų pajamų eliminavimas	GERAI
PER002 - Pervestinų mokesčių pajamų eliminavimas	GERAI
PER003 - Pervestinų socialinių įmokų pajamų eliminavimas	GERAI
PSE001 - Pajamų ir sąnaudų eliminavimas	GERAI
PSR001 - Pinigų srautų eliminavimas	GERAI
SOC002 - Socialinių draudimo sąnaudų atostogų rezerve eliminavimas	GERAI
TAT001 - Perduotų atsargų eliminavimas	4
TBT001 - Perduoto biologinio turto eliminavimas	GERAI
TMT001 - Perduoto ilgalaikio materialiojo turto eliminavimas	3
TNT001 - Perduoto nematerialiojo turto eliminavimas	GERAI
TTU001 - Turto pardavimo operacijos eliminavimas	1

Pakruojo rajono savivaldybės administracija, 288733050

TVIRTINU:


 Administracijos direktorius Virginijus Grigonis
 (parašas, parašas, vardas, pavardė)
2014 05 21
 (data)

Pakruojo rajono savivaldybė, M32
 (viešojo sektoriaus subjekto pavadinimas, kodas)

Konsolidavimo įrašų registras*
(K-PKA-D-KK)

2013 05 21 Nr. 1
 (data)

Pakruojis
 (sudarymo vieta)

Subjekto kodas**	Konsolidavimo įrašo numeris	Sukūrimo data	Autorius	Aprašas	Audito ID	Finansinės eilutės Nr.	Srautas	Analizės kodas	Partneris**	Pavaldi institucija**	Suma, Lt
1	2	3	4	5	6	7	8	9	10	11	12
M32	154	2014.03.31.	RASSTA001	Koreguojamos perduotos finansavimo sumos ne grupės VSS	CTR-111	FF10172	F58	FS.02	-	-	-9000,00
						FV10083	F99	SG.01	-	-	9000,00
M32	207	2014.04.01.	RASSTA001	Finansavimo sumų iš SB koregavimas dėl klaidų taisymo	CTR-111	FF10172	F50	FS.01	-	-	-3710,00
						FV10083	F99	SG.09	-	-	3710,00
M32	222	2014 04 02.	RASSTA001	Finansavimo sumų iš SB koregavimas dėl klaidų taisymo	CTR-111	FF10172	F50	FS.01	-	-	-182984,00
						FV10083	F99	SG.01	-	-	182984,00
190066410	279	2014.04.03.	RASSTA001	Finansavimo sumos iš kt. šaltinių perkeliama į SB	CTR-101	FF10172	F56	FS.02	M32P	-	22000,00
						FF10174	F56	FS.02	M32P	-	-22000,00

268298060	281	2014.04.03.	RASSTA001	Finansavimo sumos iš kt šaltinių perkeliamos į SB	CTR-101	FFI0172	F56	FS.02	288733050	-	1500,00
190066563	369	2014.04.08.	RASSTA001	Finansavimo sumos iš kt šaltinių perkeliamos į SB	CTR-101	FFI0172	F56	FS.02	288733050	-	-1500,00
168061765	377	2014.04.08.	RASSTA001	Finansavimo sumos iš SB perkeliamos į kt šaltinius	CTR-101	FFI0174	F56	FS.02	288733050	-	919,60
290985820	619	2014.04.14.	RASSTA001	Koreguojamas praėjusių metų FSM operacijų eliminavimas	CTR-101	TS10113	F15	-	M321	-	30174,56
190065842	1410	2014.04.28.	RASSTA001	pinigų srautų sumos (E19) iš neteisingai suderintų eil. perkeliamos į SB	CTR-101	FVI0083	F99	SG.09	M321	-	-30174,56
190066410	1415	2014.04.28.	RASSTA001	E19 suma iš kt. šaltinių perkeliama į SB lešas	CTR-101	FPI0222	F99	-	M321	-	2468,94
190066563	1419	2014.04.28.	RASSTA001	E19 suma iš kt. šaltinių perkeliama į SB lešas	CTR-101	FPI02112	D8	-	M32P	-	2468,94
268298060	1544	2014.04.28.	RASSTA001	E19 sumos iš kt. šaltinių perkeliamos į SB lešas	CTR-101	FPI02114	F99	-	M32P	-	-22000,00
168061765	1548	2014.04.28.	RASSTA001	E19 sumos iš kt. šaltinių perkeliamos į kt. šaltinius	CTR-101	FPI02114	D8	-	M32P	-	-22000,00
M32	2851	2014.05.14.	RASSTA001	Iš kt. šaltinių F70 sraute atitaisomi analizės kodai	CTR-111	FFI0174	F70	FS.01	-	-	92076,00
M32	2868	2014.05.14.	RASSTA001	Sukauptos fin.šar. perkeliamos prie kt. suk.fin.spaudų	CTR-111	FFI020101	F15	FS.02	-	-	-92076,00
M321	2873	2014.05.14.	RASSTA001	Sukauptos fin.šar. perkeliamos prie kt. suk.fin.spaudų	CTR-101	FFI020103	F15	-	-	-	-16943,42
M32	2923	2014.05.14.	RASSTA001	Sukauptos fin.šar. perkeliamos prie kt. suk.fin.spaudų	CTR-101	FFI020101	F15	-	MVALI	-	16943,42
					CTR-101	FFI020103	F15	-	MVALI	-	-9678,90
					CTR-111	FFI0171	F50	FS.01	-	-	9678,90
					CTR-111	FFI0171	F50	FS.02	-	-	-92099,80
											-1177,09

M32	3193	2014.05.16	RASSTA001	IS kt. šaltinių F50 straute atitaisomi analizės kodai	pergrupavimai tarp kt. šaltinių suma (ankstesnių laikotarpių) iškeliamą prie esminių klaidų taisymo	CTR-111	FF10173	F50	FS.01 FS.02	-	-	93283,92	
							FV10083	F99	SG.01	-	-	0,27	
							FF10174	F50	FS.01	-	-	-7,30	
							FV101121	D24	FS.02	-	-	99070,80	
							FV101121	F99	E-001	-	-	-414356,89	
							FF10174	F50	FS.01	-	-	-793,64	
									FS.02	-	-	793,64	

* Šiame registre nurodomi tik užregistruoti įrašai
 ** Nurodomas viešojo sektoriaus subjekto juridinio asmens kodas arba menamas kodas (viešojo sektoriaus subjekto arba viešojo sektoriaus subjektų grupės).

Registrą parengė: Finansų skyriaus vyriausioji specialistė Rasa Stalioniene
 (pareigų pavadinimas, parašas, vardas, pavardė)