

**PAKRUOJO RAJONO SAVIVALDYBĖ**  
**2021 M. GRUODŽIO 31 D. PASIBAIGUSIŲ METŲ**  
**KONSOLIDUOTŲJŲ FINANSINIŲ ATASKAITŲ RINKINYS**

**Parengta pagal viešojo sektoriaus apskaitos  
ir finansinės atskaitomybės standartus**

**PAKRUOJO RAJONO SAVIVALDYBĖS 2021 M. GRUODŽIO 31 D. PASIBAIGUSIŲ  
METŲ KONSOLIDUOTŲJŲ FINANSINIŲ ATASKAITŲ RINKINYS**  
Visos sumos tūkstančiais eurų, jei nenurodyta kitaip

---

**TURINYS**

<b>Lentelių sąrašas .....</b>	<b>3</b>
<b>Pranešimas dėl Pakruojo rajono savivaldybės 2021 m. gruodžio 31 d. pasibaigusių metų konsoliduotųjų finansinių ataskaitų rinkinio .....</b>	<b>4</b>
<b>Pakruojo rajono savivaldybės konsoliduotoji finansinės būklės ataskaita .....</b>	<b>8</b>
<b>Pakruojo rajono savivaldybės konsoliduotoji veiklos rezultatų ataskaita .....</b>	<b>10</b>
<b>Pakruojo rajono savivaldybės konsoliduotoji grynojo turto pokyčių ataskaita .....</b>	<b>11</b>
<b>Pakruojo rajono savivaldybės konsoliduotoji pinigų srautų ataskaita .....</b>	<b>12</b>
<b>Pakruojo rajono savivaldybės 2021 m. gruodžio 31 d. pasibaigusių metų konsoliduotųjų finansinių ataskaitų rinkinio aiškinamasis raštas .....</b>	<b>13</b>
<b>I. Bendroji dalis .....</b>	<b>13</b>
<b>II. Apskaitos politika .....</b>	<b>14</b>
<b>III. Pastabos .....</b>	<b>20</b>
<b>Pakruojo rajono savivaldybės 2021 m. gruodžio 31 d. pasibaigusių metų konsoliduotųjų finansinių ataskaitų rinkinio aiškinamojo rašto priedai .....</b>	<b>36</b>

**PAKRUOJO RAJONO SAVIVALDYBĖS 2021 M. GRUODŽIO 31 D. PASIBAIGUSIŲ  
METŲ KONSOLIDUOTŲJŲ FINANSINIŲ ATASKAITŲ RINKINYS**

Visos sumos tūkstančiais eurų, jei nenurodyta kitaip

**LENTELIŲ SĄRAŠAS**

A lentelė. Finansinės būklės ataskaitos pagrindinių straipsnių pokyčiai .....	4
B lentelė. Veiklos rezultatų ataskaitos pagrindinių straipsnių pokyčiai .....	5
C lentelė. Pinigų srautų ataskaitos pagrindinių straipsnių pokyčiai .....	6
1 lentelė. Nematerialusis turtas balansine verte .....	21
2 lentelė. Ilgalaikis materialusis turtas balansine verte .....	21
3 lentelė. Ilgalaikio finansinio turto pokyčiai .....	22
4 lentelė. Informacija apie savivaldybės kontroliuojamus subjektus .....	23
5 lentelė. Atsargų vertė pagal grupes .....	23
6 lentelė. Išankstiniai apmokėjimai .....	24
7 lentelė. Informacija apie per vienerius metus gautinas sumas .....	24
8 lentelė. Finansavimo sumos pagal šaltinį, tikslinę paskirtį ir jų pokyčius per ataskaitinį laikotarpį .....	25
9 lentelė. Informacija apie per ataskaitinį laikotarpį gautą finansinę ir nefinansinę paramą .....	25
10 lentelė. Informacija apie paramos panaudojimą per ataskaitinį laikotarpį .....	26
11 lentelė. Atidėjiniai pagal jų panaudojimo laiką.....	26
12 lentelė. Informacija apie paskolų įvykdymo terminus ir palūkanų normas .....	27
13 lentelė. Gautos paskolos ir išleisti ne nuosavybės vertybiniai popieriai pagal grąžinimo ir išpirkimo laikotarpius paskutinę ataskaitinio laikotarpio dieną .....	27
14 lentelė. Informacija apie kai kurias trumpalaikes mokėtinas sumas .....	28
15 lentelė. Mokesčių sumos pagal atskirą mokesčių grynąją vertę .....	28
16 lentelė. Kitos pagrindinės veiklos kitos pajamos .....	29
17 lentelė. Kitos pagrindinės veiklos pajamos ir sąnaudos .....	29
18 lentelė. Finansinės ir investicinės veiklos pajamos ir sąnaudos .....	31
19 lentelė. Informacija apie įsipareigojimų dalį (įskaitant finansinės nuomos (lizingo) įsipareigojimus) nacionaline ir užsienio valiutomis .....	32

**PAKRUOJO RAJONO SAVIVALDYBĖS 2021 M. GRUODŽIO 31 D.  
PASIBAIGUSIŲ METŲ KONSOLIDUOTŲJŲ FINANSINIŲ ATASKAITŲ RINKINYS**  
Visos sumos tūkstančiais eurų, jei nenurodyta kitaip

**PRANEŠIMAS  
DĖL PAKRUOJO RAJONO SAVIVALDYBĖS 2021 M. GRUODŽIO 31 D. PASIBAIGUSIŲ  
METŲ KONSOLIDUOTŲJŲ FINANSINIŲ ATASKAITŲ RINKINIO**

Vadovaujantis Lietuvos Respublikos viešojo sektoriaus atskaitomybės įstatymo, Viešojo sektoriaus apskaitos ir finansinės atskaitomybės standartų ir kitų Lietuvos Respublikos teisės aktų, reglamentuojančių viešojo sektoriaus subjektų grupės konsoliduotųjų finansinių ataskaitų rengimą, nuostatomis buvo parengtas Pakruojo rajono savivaldybės (toliau – Savivaldybė) 2021 metų konsoliduotųjų finansinių ataskaitų rinkinys.

Savivaldybės konsoliduotųjų finansinių ataskaitų rinkinį parengė Savivaldybės administracijos Finansų skyrius, atlikęs subjektų, pagal Lietuvos Respublikos viešojo sektoriaus atskaitomybės įstatymą priskiriamų prie viešojo sektoriaus subjektų, konsolidavimo procedūras:

- 28 biudžetinių įstaigų;
- 3 viešųjų įstaigų (2 sveikatos priežiūros įstaigų ir Verslo informacijos centro);
- Savivaldybės išdo.

Konsolidavimo procedūros apima visų nurodytų subjektų finansinių ataskaitų straipsnių sudėtį, informacijos apie tarpusavio operacijų įtaką ir rezultatus, tarpusavio ūkinių operacijų įtakos ir rezultatų eliminavimą bei papildomus taisymus.

Savivaldybės metinių konsoliduotųjų finansinių ataskaitų rinkinyje pateikiama informacija apie Savivaldybės 2021 m. gruodžio 31 d. finansinę būklę, jai poveikį turėjusių finansinių ataskaitų straipsnių pasikeitimus, 2021 metų veiklos rezultatus, grynojo turto pokyčius ir pinigų srautus su palyginamaisiais 2020 metų skaičiais.

Visas Savivaldybės konsoliduotas turtas, parodytas finansinės būklės ataskaitoje, 2021 m. gruodžio 31 d. sudarė 77 447,37 tūkst. Eur, t. y. 14 387,38 tūkst. Eur (arba 22,82 proc.) didesnis nei 2020 m. gruodžio 31 d.

**A lentelė. Finansinės būklės ataskaitos pagrindinių straipsnių pokyčiai**

Eil. Nr.	Straipsniai	2021-12-31 (tūkst. Eur)	2020-12-31 (tūkst. Eur)	Pokytis, (tūkst. Eur)
1	2	3	4	5
<b>A</b>	<b>ILGALAIKIS TURTAS</b>	<b>71 932,68</b>	<b>58 725,75</b>	<b>13 206,93</b>
I	Nematerialusis turtas	106,03	60,89	45,14
II	Ilgalaikis materialusis turtas	55 562,05	52 921,88	2640,17
III	Ilgalaikis finansinis turtas	16 264,59	5 742,99	10 521,60
<b>C</b>	<b>TRUMPALAIKIS TURTAS</b>	<b>5514,69</b>	<b>4334,23</b>	<b>1180,46</b>
	<b>IŠ VISO TURTO</b>	<b>77 447,37</b>	<b>63 059,99</b>	<b>14 387,38</b>
<b>D</b>	<b>FINANSAVIMO SUMOS</b>	<b>41 045,67</b>	<b>29 344,50</b>	<b>11 701,17</b>
<b>E</b>	<b>ĮSIPAREIGOJIMAI</b>	<b>5254,65</b>	<b>4621,87</b>	<b>632,78</b>
I	Ilgalaikiai įsipareigojimai	1710,74	1291,08	419,66
II	Trumpalaikiai įsipareigojimai	3543,92	3330,79	213,13
<b>F</b>	<b>GRYNASIS TURTAS</b>	<b>31 147,05</b>	<b>29 093,62</b>	<b>2053,43</b>
	<b>IŠ VISO FINANSAVIMO SUMŲ, ĮSIPAREIGOJIMŲ, GRYNOJO TURTO</b>	<b>77 447,37</b>	<b>63 059,99</b>	<b>14 387,38</b>

Ilgalaikio turto vertė atskaitinio laikotarpio pabaigoje sudarė 71 932,68 tūkst. Eur ir buvo 13 206,93 tūkst. Eur didesnė negu praėjusiu atskaitiniu laikotarpiu. Iš ilgalaikio turto didžiausią dalį sudaro ilgalaikis materialusis turtas, kurio vertė 2021 m. gruodžio 31 d. siekė 55 562,05 tūkst. Eur. Šio turto sudėtyje kaip ir 2020 m. gruodžio 31 d. didžiausią dalį sudarė pastatai – vertė 18 628,21 tūkst. Eur (2020 metais – 18 586,33 tūkst. Eur), taip pat infrastruktūros ir kiti statiniai – vertė

16 444,28 tūkst. Eur (2020 metais – 15 832,87 tūkst. Eur).

Ilgalaikio finansinio turto sudėtyje didžiausią dalį 2021 metų pabaigoje sudarė investicijos į kontroliuojamus ir asocijuotuosius subjektus – 16 206,35 tūkst. Eur (2020 metais – 5150,59 tūkst. Eur), kurios buvo 11 055,76 tūkst. Eur didesnės negu 2020 metų pabaigoje. Tai Savivaldybei priklausantis akcinių ir uždaryjū akcinių bendrovių nuosavas kapitalas.

Trumpalaikio turto vertė ataskaitinio laikotarpio pabaigoje sudarė 5514,69 tūkst. Eur, t. y. 1180,46 tūkst. Eur daugiau nei praėjusio ataskaitinio laikotarpio pabaigoje. Didžiausią įtaką trumpalaikio turto pasikeitimui turėjo per vienus metus gautinų sumų (119,73 tūkst. Eur) sumažėjimas bei pinigų ir pinigų ekvivalentų (1267,09 tūkst. Eur) padidėjimas.

Savivaldybės funkcijų vykdymas finansuojamas ne tik iš valstybės ir Savivaldybės biudžeto gaunamų pajamų (surenkamų mokesčių ir kitų pajamų), bet ir iš kitų finansavimo šaltinių, t. y. iš Europos Sąjungos, užsienio valstybių ir tarptautinių organizacijų ar kitų šaltinių gautų lėšų arba kito turto viešojo sektoriaus subjektų funkcijoms atlikti bei jų vykdomoms programoms įgyvendinti. 2021 m. gruodžio 31 d. finansavimo sumų likutis siekė 41 045,67 tūkst. Eur, t. y. 11 701,17 tūkst. Eur didesnis, nei buvo 2020 m. gruodžio 31 d. Šis likutis parodo nenudėvėto turto, nenurašytų atsargų bei pinigų likučių sumą. Konsoliduotosiose finansinėse ataskaitose finansavimo sumų likutis iš Savivaldybės biudžeto turi būti lygus nuliui, kadangi visos sumos yra eliminuojamos derinamose ir nederinamose operacijose, centralizuotų rankinių įrašų pagalba koreguojamos finansavimo sumos, perduotos ne Savivaldybės grupės viešojo sektoriaus subjektams.

2021 metų Savivaldybės konsoliduotieji įsipareigojimai sudarė 5254,65 tūkst. Eur, t. y. padidėjo 13,69 proc. palyginus su 2020 metais. Ilgalaikiai įsipareigojimai 2021 metų pabaigoje buvo 419,66 tūkst. Eur didesni nei 2020 metų pabaigoje. Ilgalaikiai finansiniai įsipareigojimai 2021 m. gruodžio 31 d. buvo 1220,56 tūkst. Eur (2020 m. gruodžio 31 d. – 1082,31 tūkst. Eur). Tai Savivaldybės paskolos iš bankų investiciniams projektams vykdyti ir Savivaldybės administracijos finansinės nuomos (lizingo) įsipareigojimai. Trumpalaikiai įsipareigojimai 2021 metų pabaigoje buvo 213,13 tūkst. Eur didesni negu 2020 metų pabaigoje ir siekė 3543,92 tūkst. Eur. Didžioji dalis trumpalaikių įsipareigojimų – tai sukauptos mokėtinos sumos – 1840,41 tūkst. Eur, mokėtinos socialinės išmokos – 592,25 tūkst. Eur ir tiekėjams mokėtinos sumos, kurios 2021 metų pabaigoje sudarė 488,80 tūkst. Eur.

Savivaldybės grynasis turtas apskaičiuojamas aritmetiškai – iš viso turto balansinės vertės atimama visų finansavimo sumų ir įsipareigojimų balansinė vertė. Savivaldybės grynojo turto vertė 2021 metus palyginus su 2020 metais padidėjo 2053,43 tūkst. Eur, arba 7,06 proc. Savivaldybės grynasis turtas sudaro 40,22 proc. nuo bendro Savivaldybės turto vertės. Šis santykis parodo, kiek turto liktų Savivaldybei padengus visus viešojo sektoriaus finansinius įsipareigojimus ir grąžinus finansavimo sumas.

Savivaldybės konsoliduotųjų finansinių ataskaitų rinkinio veiklos rezultatų ataskaita parodo Savivaldybės per metus uždirbtas pajamas ir patirtas sąnaudas bei rezultatus.

**B lentelė. Veiklos rezultatų ataskaitos pagrindinių straipsnių pokyčiai**

Eil. Nr.	Straipsniai	2021-12-31 (tūkst. Eur)	2020-12-31 (tūkst. Eur)	Pokytis, (tūkst. Eur)
1	2	3	4	5
A	PAGRINDINĖS VEIKLOS PAJAMOS	43 665,02	38 697,10	4967,92
B	PAGRINDINĖS VEIKLOS SĄNAUDOS	-43 838,50	-38 924,44	-4914,06
C	PAGRINDINĖS VEIKLOS PERVIRŠIS AR DEFICITAS	-173,49	-227,34	53,85
D	KITOS VEIKLOS REZULTATAS	759,29	690,78	68,51
E	FINANSINĖS IR INVESTICINĖS VEIKLOS REZULTATAS	-8,28	-13,42	5,14
F	APSKAITOS POLITIKOS KEITIMO IR ESMINIŲ APSKAITOS KLAIĐŲ TAISYMO ĮTAKA	557,76	1,03	556,73
G	GRYNASIS PERVIRŠIS AR DEFICITAS PRIEŠ NUOSAVYBĖS METODO ĮTAKĄ	1135,29	451,05	684,24
H	NUOSAVYBĖS METODO ĮTAKA	60,30	40,08	20,22
I	GRYNASIS PERVIRŠIS AR DEFICITAS	1195,59	491,13	704,46

2021 m. gruodžio 31 d. pagrindinės veiklos pajamų didžiąją dalį sudarė finansavimo pajamos – 20 186,37 tūkst. Eur (46,23 proc. visų pagrindinės veiklos pajamų) ir mokesčių pajamos – 15 959,08 Eur (36,55 proc. visų pagrindinės veiklos pajamų).

Pagrindinės veiklos sąnaudos ataskaitinių metų pabaigoje sudarė 43 838,50 tūkst. Eur, t. y. 4914,06 tūkst. Eur buvo didesnės nei praėjusio ataskaitinio laikotarpio pabaigoje. Didžiausią dalį pagrindinės veiklos sąnaudų sudarė sąnaudos švietimui – 12 836,10 tūkst. Eur (29,28 proc.), socialinei apsaugai – 11 375,83 tūkst. Eur (25,95 proc.) ir sveikatos apsaugai – 7587,61 tūkst. Eur (17,31 proc.). Didelė suma atitenka sveikatos apsaugai, nes į Savivaldybės konsoliduotąsias ataskaitas įtraukiamos viešųjų įstaigų, t. y. Pakruojo ligoninės ir Pakruojo rajono pirminės sveikatos priežiūros centro, finansinės ataskaitos. Šios įstaigos finansuojamos iš Privalomojo sveikatos draudimo fondo biudžeto.

Pagrindinės veiklos deficitas 2021 m. gruodžio 31 d. sudarė 173,49 tūkst. Eur (2020 m. gruodžio 31 d. buvo 227,34 tūkst. Eur). Grynasis perviršis prieš nuosavybės metodo įtaką ataskaitinio laikotarpio pabaigoje, įvertinus kitos veiklos ir finansinės ir investicinės veiklos rezultatus, sudarė 1135,29 tūkst. Eur (2020 m. gruodžio 31 d. buvo 451,05 tūkst. Eur). Nuosavybės metodo įtaka sudarė 60,30 tūkst. Eur ir grynasis perviršis 2021 m. gruodžio 31 d. siekė 1195,59 tūkst. Eur (2020 m. gruodžio 31 d. buvo 491,13 tūkst. Eur).

C lentelė. Pinigų srautų ataskaitos pagrindinių straipsnių pokyčiai

Eil. Nr.	Straipsniai	2021-12-31 (tūkst. Eur)	2020-12-31 (tūkst. Eur)	Pokytis, (tūkst. Eur)
1	2	3	4	5
A	PAGRINDINĖS VEIKLOS PINIGŲ SRAUTAI	4516,52	5720,83	-1204,31
B	INVESTICINĖS VEIKLOS PINIGŲ SRAUTAI	-3248,53	-5662,98	2414,45
C	FINANSINĖS VEIKLOS PINIGŲ SRAUTAI	-0,90	-147,97	147,07
D	VALIŪTOS KURSŲ PASIKEITIMO ĮTAKA PINIGŲ IR PINIGŲ EKVIVALENTŲ LIKUČIUI	0	0	0
I	Pinigai ir pinigų ekvivalentų padidėjimas (sumažėjimas)	1267,09	-90,11	1357,20
II	Pinigai ir pinigų ekvivalentai ataskaitinio laikotarpio pradžioje	1417,27	1507,39	-90,12
III	Pinigai ir pinigų ekvivalentai ataskaitinio laikotarpio pabaigoje	2684,36	1417,27	1267,09

Pagrindinės veiklos pinigų srautai 2021 m. gruodžio 31 d. sudarė 4516,52 tūkst. Eur, t. y. 1204,31 tūkst. Eur buvo mažesni nei 2020 m. gruodžio 31 d. Ataskaitinio laikotarpio pagrindinės veiklos įplaukos siekė – 43 905,11 tūkst. Eur, t. y. 2177,52 tūkst. Eur daugiau nei praėjusį ataskaitinį laikotarpį. Didžiausią dalį sudarė finansavimo sumos kitoms išlaidoms ir atsargoms – 19 967,53 tūkst. Eur ir įplaukos iš mokesčių – 16 299,51 tūkst. Eur. Pervestos lėšos ataskaitiniu laikotarpiu buvo 1951,06 tūkst. Eur, t. y. 17,50 proc. mažesnės nei praėjusiu ataskaitiniu laikotarpiu.

Pagrindinės veiklos išmokų suma 2021 m. gruodžio 31 d. sudarė – 37 437,54 tūkst. Eur (2020 m. gruodžio 31 d. buvo 33 641,84 tūkst. Eur). Didžiausia išmokų dalis teko švietimui – 11 889,57 tūkst. Eur (31,76 proc.), socialinei apsaugai – 10 392,72 tūkst. Eur (27,76 proc.) ir sveikatos apsaugai – 6410,14 tūkst. Eur (17,12 proc.).

2021 metų pabaigoje didžiausia investicinės veiklos pinigų srautų dalis teko ilgalaikio turto (išskyrus finansinį) įsigijimui – 3248,11 tūkst. Eur (99,99 proc.).

Finansinės veiklos pinigų srautai ataskaitinio laikotarpio pabaigoje buvo neigiami -0,90 tūkst. Eur, kadangi įplaukos iš gautų paskolų ir gautos finansavimo sumos, skirtos ilgalaikiam turtui, nepadengė gautų paskolų grąžinimo. Praėjusį ataskaitinį laikotarpį finansinės veiklos pinigų srautai sudarė -147,97 tūkst. Eur.

Savivaldybės administracijos Finansų skyrius, rengdamas Savivaldybės konsoliduotųjų finansinių ataskaitų rinkinį, vadovavosi Savivaldybės kontroliuojamų viešojo sektoriaus subjektų finansinėse ataskaitose pateikta informacija.

Savivaldybės konsoliduotųjų finansinių ataskaitų rinkinyje pateiktos viešojo sektoriaus subjektų pagrindinės veiklos pajamos ir sąnaudos bei pinigų srautai nėra lyginami su įplaukomis ir išlaidomis (pagal biudžeto vykdymo ataskaitas), kadangi:

- finansinėse ataskaitose pajamos ir sąnaudos rodomos taikant kaupimo principą, o biudžeto vykdymo ataskaitose įplaukos ir išlaidos rodomos taikant pinigų principą;

- sąnaudų ir pinigų srautų klasifikacija skiriasi nuo išlaidų klasifikacijos biudžeto vykdymo ataskaitose;

- dalis sąnaudų ir pinigų srautų yra finansuojama ne iš valstybės ar savivaldybės biudžeto, todėl sąnaudos ir pinigų srautai finansinėse ataskaitose yra didesni negu biudžeto vykdymo ataskaitose parodytos išlaidos.

Administracijos direktorė



Ilona Gelažnikienė

Pakruojo rajono savivaldybė, Kęstučio 4, Pakruojis, LT-83152

2021 M. GRUODŽIO 31 D. pasibaigusį metų KONSOLIDUOTŲJŲ FINANSINIŲ ATASKAITŲ RINKINYS  
(Visos sumos tūkstančiais eurų, jei nurodyta kitaip)

Patvirtinta  
ID -2147389567  
D/L 2022-05-17 11:24:10

FINANSINĖS BŪKLĖS ATASKAITA  
PAGAL 2021 M. GRUODŽIO 31 D. DUOMENIS  
2022 m. gegužės 17 d. Nr. 1

Pateikimo valiuta ir tikslumas: tūkstančiais eurų

Eil. Nr.	Straipsniai	Pastabos Nr.	Paskutinė ataskaitinio laikotarpio diena	Paskutinė praėjusio ataskaitinio laikotarpio diena
1	2	3	4	5
<b>A</b>	<b>ILGALAIKIS TURTAS</b>		<b>71.932,68</b>	<b>58.725,75</b>
I	Nematerialusis turtas	P03	106,03	60,89
I.1	Plėtros darbai			
I.2	Programinė įranga ir jos licencijos		7,82	31,05
I.3	Kitas nematerialusis turtas		98,21	29,84
I.4	Nebaigti projektai ir išankstiniai mokėjimai			
I.5	Prestižas			
II	Ilgalaikis materialusis turtas	P04	55.562,05	52.921,88
II.1	Žemė		61,20	56,73
II.2	Pastatai		18.628,21	18.586,33
II.3	Infrastruktūros ir kiti statiniai		16.444,28	15.832,87
II.4	Nekilnojamosios kultūros vertybės		10.240,83	9.374,68
II.5	Mašinos ir įrenginiai		657,32	554,73
II.6	Transporto priemonės		392,69	401,28
II.7	Kilnojamosios kultūros vertybės		72,27	52,73
II.8	Baldai ir biuro įranga		255,93	239,97
II.9	Kitas ilgalaikis materialusis turtas		1.243,38	1.130,62
II.10	Nebaigta statyba ir išankstiniai mokėjimai		7.565,93	6.691,94
III	Ilgalaikis finansinis turtas	P05, P06	16.264,59	5.742,99
III.1	Investicijos į nuosavybės vertybinius popierius		16.206,35	5.150,59
III.1.1	Investicijos į kontroliuojamus ir asocijuotuosius subjektus		16.206,35	5.150,59
III.1.2	Investicijos į kitus subjektus			
III.2	Investicijos į ne nuosavybės vertybinius popierius			
III.3	Po vienu metų gautinos sumos		0,00	0,00
III.4	Ilgalaikiai terminuoti indėliai			
III.5	Kitas ilgalaikis finansinis turtas		58,25	592,40
IV	Mineraliniai ištekliai ir kitas ilgalaikis turtas			
<b>B</b>	<b>BIOLOGINIS TURTAS</b>			
<b>C</b>	<b>TRUMPALAIKIS TURTAS</b>		<b>5.514,69</b>	<b>4.334,23</b>
I	Atsargos	P08	488,05	468,68
I.1	Atsargos, išskyrus ilgalaikį materialųjį ir biologinį turtą, skirtą parduoti		428,75	411,98
I.2	Ilgalaikis materialusis ir biologinis turtas, skirtas parduoti		59,29	56,70
II	Išankstiniai apmokėjimai	P09	32,42	18,69
III	Per vienus metus gautinos sumos	P10	2.309,86	2.429,59
III.1	Gautinos trumpalaikės finansinės sumos			
III.2	Gautini mokesčiai ir socialinės įmokos		228,41	415,46
III.3	Gautinos finansavimo sumos		39,99	38,38
III.4	Gautinos sumos už turto naudojimą, parduotas prekes, turtą, paslaugas	P10	613,34	621,69
III.5	Suakauptos gautinos sumos		1.267,40	1.198,83
III.6	Kitos gautinos sumos		160,73	155,22
IV	Trumpalaikės investicijos			
V	P pinigai ir pinigų ekvivalentai		2.684,36	1.417,27
	<b>IŠ VISO TURTO</b>		<b>77.447,37</b>	<b>63.059,99</b>

Pakruojo rajono savivaldybė, Kęstučio 4, Pakruojis, LT-83152

2021 M. GRUODŽIO 31 D. pasibaigusių metų KONSOLIDUOTŲJŲ FINANSINIŲ ATASKAITŲ RINKINYS  
(Visos sumos tūkstančiais eurų, jei nenurodyta kitaip)

FINANSINĖS BŪKLĖS ATASKAITA  
PAGAL 2021 M. GRUODŽIO 31 D. DUOMENIS (lėšiny)

Eil. Nr.	Straipsniai	Pastabos Nr.	Paskutinė ataskaitinio laikotarpio diena	Paskutinė praėjusio ataskaitinio laikotarpio diena
1	2	3	4	5
<b>D</b>	<b>FINANSAVIMO SUMOS</b>	<b>P12</b>	<b>41.045,67</b>	<b>29.344,50</b>
I	Iš valstybės biudžeto		18.879,17	17.091,69
II	Iš savivaldybės biudžeto		0,00	0,00
III	Iš Europos Sąjungos, užsienio valstybių ir tarptautinių organizacijų		19.962,26	10.115,94
IV	Iš kitų šaltinių		2.204,24	2.136,87
<b>E</b>	<b>ĮSIPAREIGOJIMAI</b>		<b>5.254,65</b>	<b>4.621,87</b>
I	Ilgalaikiai įsipareigojimai		1.710,74	1.291,08
I.1	Ilgalaikiai finansiniai įsipareigojimai	P13, P14	1.220,56	1.082,31
I.2	Ilgalaikiai atidėjiniai	P15	380,61	192,54
I.3	Kiti ilgalaikiai įsipareigojimai		109,57	16,24
II	Trumpalaikiai įsipareigojimai		3.543,92	3.330,79
II.1	Ilgalaikių atidėjinių einamųjų metų dalis ir trumpalaikiai atidėjiniai	P15	6,30	
II.2	Ilgalaikių įsipareigojimų einamųjų metų dalis	P13, P14	453,33	366,77
II.3	Trumpalaikiai finansiniai įsipareigojimai			140,00
II.4	Mokėtinės subsidijos, dotacijos ir finansavimo sumos			0,12
II.5	Mokėtinės sumos į Europos Sąjungos biudžetą			
II.6	Mokėtinės sumos į biudžetus ir fondus		0,00	0,00
II.7	Mokėtinės socialinės išmokos		592,25	537,28
II.8	Grąžintini mokesčiai, įmokos ir jų permokos			0,00
II.9	Tiekėjams mokėtinos sumos	P17	488,80	647,49
II.10	Sukauptos mokėtinos sumos	P17	1.840,41	1.495,07
II.11	Kiti trumpalaikiai įsipareigojimai	P17	162,82	144,06
<b>F</b>	<b>GRYNASIS TURTAS</b>	<b>P18</b>	<b>31.147,05</b>	<b>29.093,62</b>
I	Rezervai		9.871,71	8.984,54
II	Nuosavybės metodo įtaka		-69,89	-120,09
III	Sukauptas perviršis ar deficitas		21.345,23	20.229,17
III.1	Einamųjų metų perviršis ar deficitas		1.117,03	448,52
III.2	Ankstesnių metų perviršis ar deficitas		20.228,20	19.780,65
<b>G</b>	<b>MAŽUMOS DALIS</b>			
	IŠ VISO FINANSAVIMO SUMŲ, ĮSIPAREIGOJIMŲ, GRYNOJO TURTO IR MAŽUMOS DALIES		77.447,37	63.059,99

Administracijos direktorė  
(teisės aktais įpareigoto pasirašyti asmens pareigų pavadinimas)

Finansų skyriaus vyr. specialistė  
(vyr. buhalteris (buhalteris), iešiu privaloma naudoti teisės aktus)

Ilona Gelažnikienė  
(vardas ir pavardė)

Rasa Stalioniūtė  
(vardas ir pavardė)

Pakruojo rajono savivaldybė, Kęstučio 4, Pakruojis, LT-83152

2021 M. GRUODŽIO 31 D. pasibaigusių metų KONSOLIDUOTŲJŲ FINANSINIŲ ATASKAITŲ RINKINYS  
(Visos sumos tūkstančiais eurų, jei nenurodyta kitaip)

Patvirtinta  
ID -2147389567  
D/L 2022-05-17 11:24:10

VEIKLOS REZULTATŲ ATASKAITA  
PAGAL 2021 M. GRUODŽIO 31 D. DUOMENIS

2022 m. gegužės 17 d. Nr. 2

Pateikimo valiuta ir tikslumas: tūkstančiais eurų

Eil. Nr.	Straipsniai	Pastabos Nr.	Ataskaitinis laikotarpis	Praejęs ataskaitinis laikotarpis
1	2	3	4	5
<b>A</b>	<b>PAGRINDINĖS VEIKLOS PAJAMOS</b>		<b>43.665,02</b>	<b>38.697,10</b>
I	FINANSAVIMO PAJAMOS		20.186,37	18.319,14
II	PAGRINDINĖS VEIKLOS KITOS PAJAMOS		23.478,65	20.377,96
II.1	Mokesčių pajamos	P19	15.959,08	13.453,92
II.1.1	Pelno ir pajamų		13.699,34	11.462,72
II.1.2	Prekių ir paslaugų			
II.1.3	Kitų mokesčių		2.259,74	1.991,20
II.2	Socialinių įmokų pajamos			
II.3	Pagrindinės veiklos kitos pajamos	P21	7.519,57	6.924,04
<b>B</b>	<b>PAGRINDINĖS VEIKLOS SAŃAUDOS</b>		<b>-43.838,50</b>	<b>-38.924,44</b>
I	BENDRŲ VALSTYBĖS PASLAUGŲ		-4.466,97	-3.676,79
II	GYNYBOS		-36,62	-31,17
III	VIEŠOSIOS TVARKOS IR VISUOMENĖS APSAUGOS		-544,36	-494,34
IV	EKONOMIKOS		-1.997,78	-2.640,04
V	APLINKOS APSAUGOS		-1.328,15	-1.257,58
VI	BŪSTO IR KOMUNALINIO ŪKIO		-1.495,31	-749,22
VII	SVEIKATOS APSAUGOS		-7.587,61	-6.161,50
VIII	SAŃAUDOS, SUSIJUSIOS SU POILSIU, KULTŪRA IR RELIGIJA		-2.169,77	-1.892,52
IX	ŠVIETIMO		-12.836,10	-11.358,40
X	SOCIALINĖS APSAUGOS		-11.375,83	-10.662,87
<b>C</b>	<b>PAGRINDINĖS VEIKLOS PERVIRŠIS AR DEFICITAS</b>		<b>-173,49</b>	<b>-227,34</b>
<b>D</b>	<b>KITOS VEIKLOS REZULTATAS</b>		<b>759,29</b>	<b>690,78</b>
<b>E</b>	<b>FINANSINĖS IR INVESTICINĖS VEIKLOS REZULTATAS</b>	<b>P23</b>	<b>-8,28</b>	<b>-13,42</b>
F	APSKAITOS POLITIKOS KEITIMO IR ESMINIŲ APSKAITOS KLaidŲ TAISYMO ĮTAKA	P01	557,76	1,03
<b>G</b>	<b>GRYNASIS PERVIRŠIS AR DEFICITAS PRIĖŠ NUOSAVYBĖS METODO ĮTAKĄ</b>		<b>1.135,29</b>	<b>451,05</b>
<b>H</b>	<b>NUOSAVYBĖS METODO ĮTAKA</b>		<b>60,30</b>	<b>40,08</b>
<b>I</b>	<b>GRYNASIS PERVIRŠIS AR DEFICITAS</b>		<b>1.195,59</b>	<b>491,13</b>
I	TENKANTIS KONTROLIUOJANČIAJAM SUBJEKTUI		1.195,59	491,13
II	TENKANTIS MAŽUMOS DALIAI			

Administracijos direktorė

(teisės aktais įpareigoto pasirašyti asmens pareigų pavadinimas)

Finansų skyriaus vyr. specialistė

(vyriausiasis buhalteris (bhalteris), jeigu privaloma pagal teisės aktus)

(parašas)

(parašas)

Iona Gelažnikienė  
(vardas ir pavardė)

Rasa Stationienė  
(vardas ir pavardė)

Pakruojo rajono savivaldybės Kėstučio 4, Pakruojis, LT-83152  
 2021 M. GRUODŽIO 31 D. pasibaigusių metų KONSOLIDUOTŲJŲ FINANSINIŲ ATASKAITŲ RINKINYS  
 (Visos sumos tikslausis eurai, jei nurodyta kitaip)

Patvirtina  
 ID -2147389567  
 D/L 2022-05-17 11:24:10



GRYNOJO TURTO POKYČIŲ ATASKAITA  
 PAGAL 2021 M. GRUODŽIO 31 D. DUOMENIS  
 2022 m. gegužės 17 d. Nr. 3

Eil. Nr.	Straipsniai	Pastabos Nr.	Tenka kontroliuojančiajam subjektui					Pateikimo valiuta ir tikslumas: naktantais eurai	
			Dalininkų kapitalas	Tikrosios vertės rezervas	Kiti rezervai	Nuosavybės metodo įtaka	Suakauptas pervisio ar deficitas prieš nuosavybės metodo įtaką	Iš viso	Mazmos dalis
1	2	3	4	5	6	7	8	9	10
1	Likutis užpraėjusio laikotarpio paskutinę dieną		0,00	8.967,15			19.780,65	28.570,10	
2	Perimto įgaliausio turto iš kito viešojo sektoriaus subjekto įtaka		X		X				
3	Parduoto arba parduoto įgaliausio turto kitiems subjektui įtaka		X		X				
4	Kitos rezervų padidėjimo (sumažėjimo) sumos		X	17,39		X	-2,23	15,17	
5	Kiti sudaryti rezervai		X			X			
6	Kiti panaudoti rezervai		X			X			
7	Dalininkų (nuosavo) kapitalo padidėjimo (sumažėjimo) sumos		X		X				
8	Ataskaitinio laikotarpio grynasis pervisio ar deficitas		X		X		451,05	491,13	17,52
9	Kiti konsolidavimo pokyčiai				X		-0,29	-0,29	
10	Likutis praėjusio laikotarpio paskutinę dieną		0,00	8.984,54			20.229,17	29.093,62	
11	Perimto įgaliausio turto iš kito viešojo sektoriaus subjekto įtaka		X		X				
12	Parduoto arba parduoto įgaliausio turto kitiems subjektui įtaka		X		X				
13	Kitos rezervų padidėjimo (sumažėjimo) sumos		X	887,16		X	-18,28	868,89	
14	Kiti sudaryti rezervai		X			X			
15	Kiti panaudoti rezervai		X			X			
16	Dalininkų (nuosavo) kapitalo padidėjimo (sumažėjimo) sumos		X		X				
17	Ataskaitinio laikotarpio grynasis pervisio ar deficitas		X		X		1.135,79	1.195,59	-10,10
18	Kiti konsolidavimo pokyčiai				X		60,30	0,02	
19	Likutis ataskaitinio laikotarpio paskutinę dieną		0,00	9.871,71			21.345,23	31.147,05	

X pažymėti ataskaitos laukai nepildomi.

Administracijos direktorė  
 (teisės aktais pareigoti pasirašyti amens pareigų pavadinimas)

Finansų skyriaus vyr. specialistė  
 (vraiziasis būhalteris), iešiu antvaboma nneal teises aktius)

  
 (parašas)  
  
 (parašas)

Irena Gelžnikienė  
 (vardas ir pavardė)

Rasa Stralbonienė  
 (vardas ir pavardė)

Pakruojo rajono savivaldybė, Kęstučio 4, Pakruojis, LT-83152

2021 M. GRUODŽIO 31 D. pasibaigusių metų KONSOLIDUOTŲJŲ FINANSINIŲ ATASKAITŲ RINKINYS  
(Visos sumos tūkstančiais eurų, jei nenurodyta kitaip)

Patvirtinta  
ID -2147389567  
D/L 2022-05-17 11:24:10

PINIGŲ SRAUTŲ ATASKAITA  
PAGAL 2021 M. GRUODŽIO 31 D. DUOMENIS

2022 m. gegužės 17 d. Nr. 4

Pateikimo valiuta ir tikslumas: tūkstančiais eurų


Eil. Nr.	Straipsniai	Pastabos Nr.	Ataskaitinis laikotarpis	Prėjęs ataskaitinis laikotarpis
1	2	3	4	5
<b>A</b>	<b>PAGRINDINĖS VEIKLOS PINIGŲ SRAUTAI</b>		<b>4.516,52</b>	<b>5.720,83</b>
I	Įplaukos		43.905,11	41.727,59
I.1	Finansavimo sumos kitoms išlaidoms ir atsargoms:		19.967,53	21.267,39
I.1.1	Iš valstybės biudžeto		18.023,38	19.602,91
I.1.2	Iš ES, užsienio valstybių ir tarptautinių organizacijų lėšų		1.310,71	1.531,81
I.1.3	Iš kitų šaltinių		633,43	132,66
I.2	Iš mokesčių		16.299,51	13.237,36
I.3	Iš socialinių įmokų			
I.4	Už suteiktas paslaugas		6.035,92	5.576,58
I.5	Gautos palūkanos			
I.6	Kitos įplaukos		1.602,16	1.646,27
II	Pervestos lėšos		-1.951,06	-2.364,92
III	Išmokos		-37.437,54	-33.641,84
III.1	Bendrų valstybės paslaugų		-3.006,44	-2.771,27
III.2	Gynybos		-33,79	-31,20
III.3	Viešosios tvarkos ir visuomenės apsaugos		-526,50	-476,66
III.4	Ekonomikos		-1.667,77	-1.727,10
III.5	Aplinkos apsaugos		-1.307,34	-486,16
III.6	Būsto ir komunalinio ūkio		-393,70	-355,28
III.7	Šveikatos apsaugos		-6.410,14	-5.567,12
III.8	Susijusios su poilsiu, kultūra ir religija		-1.809,57	-1.648,37
III.9	Švietimo		-11.889,57	-10.565,50
III.10	Socialinės apsaugos		-10.392,72	-10.013,18
<b>B</b>	<b>INVESTICINĖS VEIKLOS PINIGŲ SRAUTAI</b>		<b>-3.248,53</b>	<b>-5.662,98</b>
I	Ilgalaikio turto (išskyrus finansinį) ir biologinio turto įsigijimas		-3.248,11	-5.342,47
II	Ilgalaikio turto (išskyrus finansinį) ir biologinio turto perleidimas		56,82	18,45
III	Ilgalaikio finansinio turto įsigijimas		-58,00	-338,88
IV	Ilgalaikio finansinio turto perleidimas		0,24	0,24
V	Terminuotųjų indėlių (padidėjimas) sumažėjimas			
VI	Gauti dividendai		0,52	
VII	Kiti investicinės veiklos pinigų srautai			-0,32
<b>C</b>	<b>FINANSINĖS VEIKLOS PINIGŲ SRAUTAI</b>		<b>-0,90</b>	<b>-147,97</b>
I	Įplaukos iš gautų paskolų		377,22	1.348,36
II	Gautų paskolų grąžinimas		-428,90	-1.524,70
III	Finansinės nuomos (lizingo) įsipareigojimų apmokėjimas		-26,22	-28,23
IV	Gautos finansavimo sumos ilgalaikiam ir biologiniam turtui įsigyti		77,56	56,67
V	Grąžintos finansavimo sumos ilgalaikiam ir biologiniam turtui įsigyti		-0,55	-0,04
VI	Gauti dalininko įnašai			
VII	Kiti finansinės veiklos pinigų srautai			-0,03
<b>D</b>	<b>VALIŪTOS KURSŲ PASIKEITIMO ĮTAKA PINIGŲ IR PINIGŲ EKVIVALENTŲ LIKUČIUI</b>			
I	Pinigų ir pinigų ekvivalentų padidėjimas (sumažėjimas)		1.267,09	-90,11
II	Pinigai ir pinigų ekvivalentai ataskaitinio laikotarpio pradžioje		1.417,27	1.507,39
III	Pinigai ir pinigų ekvivalentai ataskaitinio laikotarpio pabaigoje		2.684,36	1.417,27

Administracijos direktorė

(teisės aktais įpareigoto pasirašyti asmens pareigų pavadinimas)

Finansų skyriaus vyr. specialistė

(vyriausiasis buhalteris (bhalteris), jeigu privaloma pagal teisės aktus)

(parašas)  
  
(parašas)

Ilona Gelažnikienė  
(vardas ir pavardė)

Rasa Stalioniene  
(vardas ir pavardė)

**PAKRUOJO RAJONO SAVIVALDYBĖS 2021 M. GRUODŽIO 31 D. PASIBAIGUSIŲ  
METŲ KONSOLIDUOTŲJŲ FINANSINIŲ ATASKAITŲ RINKINYS**

Visos sumos tūkstančiais eurų, jei nenurodyta kitaip

**PAKRUOJO RAJONO SAVIVALDYBĖS 2021 M. GRUODŽIO 31 D. PASIBAIGUSIŲ  
METŲ KONSOLIDUOTŲJŲ FINANSINIŲ ATASKAITŲ RINKINIO  
AIŠKINAMASIS RAŠTAS**

**I SKYRIUS  
BENDROJI DALIS**

Pakruojo rajono savivaldybės administracija (toliau – Administracija) yra Pakruojo rajono savivaldybės (toliau – Savivaldybė) biudžetinė įstaiga, kurią sudaro struktūriniai padaliniai, į struktūrinius padalinius neįeinantys valstybės tarnautojai ir Administracijos filialai – seniūnijos. Administracija yra ribotos civilinės atsakomybės viešasis juridinis asmuo, kurios savininkas yra Savivaldybė. Administracijos buveinė: Kęstučio g. 4, 83152 Pakruojis. Savivaldybė atlieka ir įgyvendina viešojo administravimo funkcijas.

Savivaldybės konsoliduotosios finansinės ataskaitos už metus, pasibaigusius 2021 m. gruodžio 31 d., (toliau – ataskaitų rinkinys) parengtos vadovaujantis Lietuvos Respublikos (toliau – LR) viešojo sektoriaus atskaitomybės įstatymu ir Viešojo sektoriaus apskaitos ir finansinės atskaitomybės standartais (toliau – VSAFAS). Šiame ataskaitų rinkinyje palyginimui pateikiami 2020 metų konsoliduotųjų finansinių ataskaitų duomenys.

Į šį ataskaitų rinkinį yra įtrauktos Savivaldybės kontroliuojamų viešojo sektoriaus subjektų: biudžetinių, viešųjų įstaigų, išteklių fondų, finansinės ataskaitos už metus, pasibaigusius 2021 m. gruodžio 31 d.:

- 28 biudžetinių įstaigų;
- 3 viešųjų įstaigų (2 sveikatos priežiūros įstaigos ir Verslo informacijos centras);
- Savivaldybės išdo.

Į šį ataskaitų rinkinį taip pat yra įtrauktas finansinis turtas, kurį sudaro Savivaldybei priklausantis šių bendrovių ir įstaigų nuosavas kapitalas:

- 1 kontroliuojamos viešosios įstaigos, nepriskiriamos prie viešojo sektoriaus subjektų;
- 5 kontroliuojamų akcinių ir uždarytųjų akcinių bendrovių;
- 2 asocijuotųjų subjektų.

Savivaldybės kodas viešojo sektoriaus apskaitos ir ataskaitų konsolidavimo informacinėje sistemoje yra M32. Savivaldybė priskirta II konsolidavimo lygiui. Šis ataskaitų rinkinys parengtas sukonsolidavus tik kontroliuojamų viešojo sektoriaus subjektų finansines ataskaitas. Savivaldybės kontroliuojamų viešojo sektoriaus subjektų sąrašas pateiktas finansų ministro 2022 m. sausio 31 d. įsakymu Nr. 1K-27 „Dėl 2021 metų LR viešojo sektoriaus subjektų finansinių ataskaitų konsolidavimo schemos patvirtinimo“ patvirtintoje 2021 metų konsolidavimo schemoje.

Visi Savivaldybės viešojo sektoriaus subjektai pateikė savo 2021 metų finansinių ataskaitų rinkinių duomenis konsolidavimui finansų ministro 2021 m. gruodžio 13 d. įsakymu Nr. 1K-387 „Dėl 2021 metų konsolidavimo kalendoriaus patvirtinimo“ nustatytais terminais.

2021 metais nebuvo naujai įsteigtų viešojo sektoriaus subjektų. Likviduotas Pakruojo rajono Žvirblonių vaikų darželis.

Šiame ataskaitų rinkinyje teikiama informacija apie Savivaldybės 2021 finansinių metų paskutinės dienos finansinę būklę, jai įtaką darančių finansinių ataskaitų straipsnių pasikeitimus, 2021 metų veiklos rezultatus, grynojo turto pokyčius ir pinigų srautus.

2021 metais Savivaldybės kontroliuojamuose viešojo sektoriaus subjektuose vidutiniškai dirbo 1610 darbuotojų, iš kurių 25 valstybės politikai ir 72 valstybės tarnautojai. Palyginus su 2020 metais – 36 darbuotojais mažiau (2020 metais dirbo 1646 darbuotojai).

Viešojo sektoriaus apskaitos ir ataskaitų konsolidavimo informacinėje sistemoje buvo atlikti

22 konsolidavimo įrašai dėl šių priežasčių:

- viešojo sektoriaus subjektai buvo pateikę neteisingą tarpusavio derinimo informaciją ir nebuvo galimybės gražinti finansinių ataskaitų rinkinio viešojo sektoriaus subjektui taisyti;
- Administracija perdavė finansavimo sumas kitiems viešojo sektoriaus subjektams, priskirtiems prie kitų viešojo sektoriaus subjektų grupių;
- taisytos klaidos dėl pradinių likučių perkėlimo, kadangi vedant ataskaitas už 2021 m. pradiniai likučiai buvo vedami rankiniu būdu;
- tikslinta informacija dėl klaidų taisymo ir pergrupuoti analizių kodai tarp paskirčių.

## **II SKYRIUS APSKAITOS POLITIKA**

### **Finansinių ataskaitų parengimo pagrindas**

Savivaldybės konsoliduotųjų finansinių ataskaitų rinkinys už metus, pasibaigusius 2021 m. gruodžio 31 d., parengtas vadovaujantis LR viešojo sektoriaus atskaitomybės įstatymu, VSAFAS ir kitais LR teisės aktais, reglamentuojančiais viešojo sektoriaus subjektų grupių konsoliduotųjų finansinių ataskaitų parengimą.

Šis ataskaitų rinkinys parengtas ūkinių operacijų ir įvykių apskaitai taikant kaupimo principą bei vienodus apskaitos metodus panašioms sandoriams ir kitiems įvykiams panašiomis aplinkybėmis.

Rengiant šį ataskaitų rinkinį reikšmingumo kriterijus nustatytas pagal Viešojo sektoriaus subjektų finansinių ataskaitų rinkinių konsolidavimo metodikoje rekomenduojamą reikšmingumo kriterijų. Savivaldybės reikšminga suma 2021 metais buvo laikoma tokia suma, kuri viršija 0,1 proc. Savivaldybės konsoliduotojo turto, t. y. 77,45 tūkst. Eur (2020 metais – 63,06 tūkst. Eur) (Pažymos Nr. 1 „Dėl konsoliduotųjų finansinių ataskaitų rinkiniui nustatyto reikšmingumo kriterijaus“ 35 priedas).

### **Finansinių ataskaitų konsolidavimo principai**

Viešojo sektoriaus subjektų grupės (M32) finansinių ataskaitų rinkinių konsolidavimas (toliau – konsolidavimas) – vienai viešojo sektoriaus subjektų grupei priklausančių viešojo sektoriaus subjektų finansinių ataskaitų rinkinių jungimas į vieną konsoliduotųjų finansinių ataskaitų rinkinį taikant VSAFAS.

Rengiant šį ataskaitų rinkinį konsoliduotos tik Savivaldybės kontroliuojamų viešojo sektoriaus subjektų finansinės ataskaitos. Konsolidavimas vykdomas sudedant finansinių ataskaitų atitinkamus straipsnius ir eliminuojant konsoliduotųjų subjektų tarpusavio ūkines operacijas ir jų rezultatus.

### **Finansinių ataskaitų valiuta**

Šiame ataskaitų rinkinyje pateikiami duomenys išreiškiami tūkstančiais LR piniginių vienetų – eurų.

### **Nematerialusis turtas**

Nematerialusis turtas (toliau – NT) vertinamas ir konsoliduotoje finansinės būklės ataskaitoje parodomas įsigijimo savikaina atėmus sukauptą amortizaciją ir nuvertėjimą.

Neriboto naudingo tarnavimo laiko NT (plėtros darbų, literatūros, mokslo ir meno kūrinių) amortizacija neskaičiuojama. Šis turtas po pirminio pripažinimo rodomas įsigijimo savikaina atėmus turto nuvertėjimo sumą.

Nematerialiojo turto amortizacijos ekonominiai normatyvai, t. y. naudingo tarnavimo laikas, nustatytas Savivaldybės įstaigose suderinus su Administracija.

### **Ilgalaikis materialusis turtas**

Ilgalaikis materialusis turtas (toliau – IMT), išskyrus žemę, kilnojamąsias, nekilnojamąsias kultūros vertybes ir kitas vertybes, konsoliduotose finansinėse ataskaitose yra rodomas įsigijimo savikaina atėmus sukauptą nusidėvėjimo sumą ir turto nuvertėjimo sumą. Materialusis turtas, atitinkantis visus šiuos kriterijus, skirtas tam tikroms savarankiškosioms funkcijoms atlikti, t. y.

prekėms gaminti, paslaugoms teikti, nuomoti ar administraciniams tikslams; numatomas naudoti ilgiau nei vienus metus daugiau nei vieną veiklos ciklą; jo įsigijimo ar pasigaminimo savikaina ne mažesnė už LR Vyriausybės nustatytą minimaliąją viešojo sektoriaus subjekto ilgalaikio materialiojo turto vertę (įsigijimo ar pasigaminimo savikainą). Paskutinis kriterijus netaikomas nekilnojamajam turtui, kilnojamosioms kultūros vertybėms, kitoms vertybėms ir transporto priemonėms, išskyrus vienkartinio naudojimo.

Žemė, kilnojamosios, nekilnojamosios kultūros vertybės ir kitos vertybės po pirminio pripažinimo finansinėse ataskaitose rodomos tikrąja verte. Tikrosios vertės pokytis per ataskaitinį laikotarpį parodomas tikrosios vertės rezerve. Žemės tikroji vertė yra nustatoma vadovaujantis Nekilnojamojo turto registrą tvarkančio subjekto atliekamo masinio vertinimo duomenimis panaudojant žemės verčių žemėlapi, išskyrus atvejus, kai nustatoma nesuformuotos ir Nekilnojamojo turto registre neįregistruotos laisvos valstybinės žemės (toliau – laisva valstybinė žemė) vertė, kuri apskaičiuojama Savivaldybės teritorijoje esančios laisvosios valstybinės žemės plotą padauginus iš subjekto patikėjimo teise valdomų valstybinės žemės sklypų toje Savivaldybės teritorijoje vidutinės 1 ha rinkos vertės, apskaičiuotos pagal Nekilnojamojo turto registrą tvarkančio subjekto (VĮ Registro centro) atliekamo masinio vertinimo duomenis ir kai turima kitų patikimų duomenų žemės tikrajai vertei nustatyti, pavyzdžiui, nepriklausomų turto vertintojų nustatytą tam tikro žemės ploto rinkos vertę.

Neriboto naudojimo laiko IMT (žemė, kultūros vertybės, kitos vertybės), bibliotekų fondų ir knygų nusidėvėjimas neskaičiuojamas.

Muziejaus fondas apskaitoje registruojamas kaip atskiras vienetas.

Neatlygintinai gautas ilgalaikis materialusis turtas ne iš viešojo sektoriaus subjekto registruojamas jo tikrąja verte pagal įsigijimo dienos būklę. Jei tikrosios vertės patikimai nustatyti negalima, tai ilgalaikis materialusis turtas registruojamas simboliškai vieno euro verte.

Neatlygintinai gautas IMT iš kito viešojo sektoriaus subjekto registruojamas įsigijimo savikaina, sukauptas nusidėvėjimas bei nuvertėjimas parodomas pagal IMT būklę jo perdavimo dieną.

Įsigytas IMT už simbolinį mokestį registruojamas IMT tikrąja verte, jei tikrąją vertę galima patikimai nustatyti. Jei negalima, IMT registruojamas simboliškai vieno euro verte.

IMT, kurį priimtas sprendimas parduoti, perkeliamas į atsargas sprendimo priėmimo dieną. Turtas į atsargas perkeliamas nurodant to turto įsigijimo savikainą, sukauptas nusidėvėjimo ir nuvertėjimo sumas.

Nebaigta statybai, esminio pagerinimo darbams, žemei ir kultūros paveldo statiniams nusidėvėjimas neskaičiuojamas.

Išankstiniai mokėjimai už IMT priskiriami prie ilgalaikio materialiojo turto.

Ilgalaikio materialiojo turto nusidėvėjimas skaičiuojamas taikant tiesiogiai proporcingą (tiesinį) metodą pagal ilgalaikio turto nusidėvėjimo (amortizacijos) normatyvus, kurie yra patvirtinti Savivaldybės įstaigose, suderinus su Administracija.

## **Finansinis turtas**

Finansinis turtas (toliau – FT) – tai turtas, kuris yra pinigai ir pinigų ekvivalentai; sutartinė teisė pasikeisti finansinėmis priemonėmis su kita šalimi galimai sau palankiomis sąlygomis; įsigyti kito subjekto vertybiniai popieriai; sutartinė teisė gauti pinigus ar kitą šioje apibrėžtyje nurodytą turtą iš kito subjekto. Įvertinimo tikslais FT skirstomas į tokias grupes:

- parduoti laikomas FT, prie kurio priskiriamos obligacijos ar kiti vertybiniai popieriai, kuriuos viešojo sektoriaus subjektas įsigyja prekybos tikslais, ir įsigytos kitų subjektų akcijos, dalininkų įnašai. Taip pat priskiriamas ilgalaikis FT, kurį viešojo sektoriaus subjektas nusprendžia parduoti. Parduoti laikomas FT konsoliduotoje finansinės būklės ataskaitoje rodomas tikrąja verte;

- iki išpirkimo termino laikomas FT (įsigytos kitų subjektų obligacijos su išpirkimo data), kuris vertinamas amortizuota savikaina;

- gautinos sumos, prie kurių priskiriamos ir suteiktos paskolos. Ilgalaikės vertinamos amortizuota savikaina, o trumpalaikės vertinamos įsigijimo savikaina atėmus nuvertėjimo nuostolius. FT tikrosios vertės pasikeitimas parodomas finansinės ir investicinės veiklos rezultate.

FT apskaitoje pripažįstamas tik tada, kai viešojo sektoriaus subjektas gauna arba pagal vykdomą sutartį įgyja teisę gauti pinigus ar kitą finansinį turtą.

FT skirstomas į:

- ilgalaikį FT (ilgalaikes investicijas į nuosavybės vertybinius popierius; ilgalaikes investicijas į ne nuosavybės vertybinius popierius; po vienu metų gautinas sumas, prie kurių priskiriamos ir suteiktos ilgalaikės paskolos; ilgalaikius terminuotuosius indėlius; kitą ilgalaikį finansinį turtą);
- trumpalaikį finansinį turtą (suteiktų ilgalaikių paskolų einamųjų metų dalį; trumpalaikes investicijas; išankstinius apmokėjimus; per vienus metus gautinas sumas, prie kurių priskiriamos ir suteiktos trumpalaikės paskolos; pinigų ir pinigų ekvivalentus; kitą trumpalaikį finansinį turtą).

Savivaldybės investicijos į kontroliuojamus ne viešojo sektoriaus subjektus ir asocijuotuosius subjektus rodomos taikant nuosavybės metodą. Jei investicijos nustojamos vertinti taikant nuosavybės metodą arba nurašomos iš apskaitos, nuosavybės metodo įtaka perkeliama tiesiai į einamųjų metų rezultata.

### **Nuosavybės metodo įtaka**

Nuosavybės metodas – apskaitos metodas, kai investicija iš pradžių apskaitoje registruojama įsigijimo savikaina, vėliau jos vertė didinama arba mažinama, atsižvelgiant į ūkio subjekto, į kurį investuota, investuotojui tenkančios grynojo turto dalies pokyčius po įsigijimo. Investuotojo veiklos rezultatų ataskaitoje rodoma ūkio subjekto, į kurį investuota, investuotojui tenkanti grynojo rezultato dalis. Nuosavybės metodo įtaką didina savivaldybės kontroliuojamų ne viešojo sektoriaus subjektų pelnas ir mažina – tų subjektų patirti nuostoliai.

### **Biologinis turtas**

Atsižvelgiant į paskirtį, biologinis turtas (toliau – BT) skirstomas į grupes:

- žemės ūkio veikloje naudojamas BT (gyvūnai ir augalai, kurie skirti parduoti arba gauti naują biologinį turtą, arba žemės ūkio produkcija: medžiai, javai, galvijai, žuvis);
- ne žemės ūkio veikloje naudojamas BT (gyvūnai ir augalai, kurie skirti socialiniams, kultūriniais, gamtosauginiams, moksliniams, teisėsaugos, pažintiniams tikslams).

BT finansinės būklės ataskaitoje parodomas tikraja verte. Ne žemės ūkio paskirties BT grupės gyvūnai, gyvenantys labai trumpai, ir vienmečiai augalai gali būti pripažįstami ataskaitinio laikotarpio sąnaudomis jų įsigijimo momentu. Želdinių, skirtų puošybai, įsigijimo išlaidos iš karto pripažįstamos ataskaitinio laikotarpio pagrindinės veiklos sąnaudomis, jeigu jų sumos nėra reikšmingos. BT, kurį priimtas sprendimas parduoti, pergrupuojamas į atsargas to turto likutine verte tą dieną, kurią priimtas sprendimas tą turtą parduoti.

### **Ilgalaikio turto nuvertėjimas**

Savivaldybės kontroliuojami viešojo sektoriaus subjektai iki finansinių ataskaitų sudarymo datos peržiūri valdomo turto balansines vertes, kad nustatytų, ar yra kokių nors požymių, kad jų valdomo turto vertė sumažėjo. Jei tokių požymių yra, nustatoma tokio turto atsiperkamoji vertė, kuri palyginama su balansine turto verte. Jei atsiperkamoji vertė mažesnė už balansinę vertę, jų skirtumu pripažįstami nuvertėjimo nuostoliai.

### **Atsargos**

Sudarant Savivaldybės konsoliduotąsias finansines ataskaitas, atsargos įvertinamos įsigijimo ar pasigaminimo savikaina. Atsargų savikainai apskaičiuoti taikomi šie atsargų skaičiavimo būdai: FIFO arba konkrečių kainų būdas. Atiduoto naudoti veikloje ūkinio inventoriaus vertė atidavimo momentu pripažįstama sąnaudomis.

Viešojo sektoriaus subjekto turtą, kurio apskaita tvarkoma nebalansinėse sąskaitose, kitam viešojo sektoriaus subjektui perduoda iš nebalansinių sąskaitų. Gavęs turtą iš nebalansinių sąskaitų, savo apskaitoje registruoja nebalansinėse sąskaitose ir, jei reikia, tik po to jį perkelia į balansą, nurodydamas jo įsigijimo savikainą arba grynąją realizavimo vertę, pirminį šio turto įsigijimo finansavimo šaltinį.

Prie atsargų priskiriamas neatiduotas naudoti ūkinis inventorių. Naudojamo inventoriaus kiekinė ir vertinė apskaita kontrolės tikslais tvarkoma nebalansinėse sąskaitose.

### **Išankstiniai apmokėjimai**

Konsoliduotosios finansinės būklės ataskaitos dalyje „Išankstiniai apmokėjimai“ rodomos:

- iš anksto sumokėtos sumos už atsargas, paslaugas, kurios bus suteiktos per 12 mėnesių nuo paskutinės ataskaitinio laikotarpio dienos, ir kitą trumpalaikį turtą;
- ateinančių laikotarpių sąnaudos (pvz.: prenumeratos, nuomos) – sumos, sumokėtos einamuoju ir ankstesniu ataskaitiniais laikotarpiais, kurios bus pripažintos sąnaudomis ateinančiais ataskaitiniais laikotarpiais.

Rengiant šį ataskaitų rinkinį išankstiniai mokėjimai buvo vertinami įsigijimo savikaina.

### **Per vienus metus gautinos sumos**

Per vienus metus gautinos sumos – tai per 12 mėnesių nuo paskutinės ataskaitinio laikotarpio dienos gautinos sumos. Šios sumos konsoliduotoje finansinės būklės ataskaitoje rodomos verte, apskaičiuojama iš jų įsigijimo savikainos atėmus įvertintas neatgautinas sumas. Per vienus metus gautinos sumos skirstomos į:

- gautinas trumpalaikes finansines sumas (po vienu metų gautinų sumų einamųjų metų dalis, kurią sudaro ilgalaikių paskolų ir kitų ilgalaikių gautinų sumų einamųjų metų dalis bei gautinos trumpalaikės finansinės sumos, kurias sudaro trumpalaikės paskolos ir kitos gautinos trumpalaikės finansinės sumos);
- gautinus mokesčius ir socialines įmokas;
- gautinas finansavimo sumas;
- gautinas sumas už turto naudojimą, parduotas prekes, turtą, paslaugas;
- sukauptas gautinas sumas;
- kitas gautinas sumas (pvz.: gautinos sumos iš rinkliavų, už prarastą turtą, atskaitingų asmenų gražintinos sumos, gautini veiklos mokesčiai, palūkanos, dividendai, gautinos gražintinos finansavimo sumos ir kt.).

### **Trumpalaikės investicijos**

Prie trumpalaikių investicijų priskiriamos investicijos į nuosavybės vertybinius popierius ir ne nuosavybės vertybinius popierius, kuriuos tikimasi realizuoti per trumpesnę nei 12 mėnesių laikotarpį skaičiuojant nuo paskutinės einamojo ataskaitinio laikotarpio dienos, išskyrus ne nuosavybės vertybinius popierius, kurie prilyginami pinigų ekvivalentams.

### **Pinigai ir pinigų ekvivalentai**

Pinigai – tai pinigai, esantys kasoje, bankų sąskaitose ir pervesti, bet dar negauti pinigai. Pinigų ekvivalentai – trumpalaikės likvidžios investicijos, kurios gali būti greitai iškeičiamos į tam tikras pinigų sumas.

### **Turto perdavimo sutartys**

*Nuoma, finansinė nuoma (lizingas)*

Ar nuoma priskirtina veiklos nuomai ar finansinei nuomai, nustatoma nuomos laikotarpio pradžioje pagal sutarties turinį.

Pagal finansinės nuomos sutartį įsigyto turto nusidėvėjimui skaičiuoti taikomi tie patys principai, kaip ir kito tos pačios grupės panašaus nuosavo ar patikėjimo teise valdomo turto nusidėvėjimui skaičiuoti.

Nutraukus sutartį, finansinės nuomos paslaugos gavėjo nuostoliai, susidarę dėl prievolės kompensuoti finansinės nuomos sutarties nutraukimo išlaidas, registruojami kaip ataskaitinio laikotarpio kitos pagrindinės veiklos sąnaudos.

Išsinuomoto turto paprastojo remonto ir eksploataavimo išlaidos pripažįstamos sąnaudomis. Išsinuomoto turto esminio pagerinimo išlaidos registruojamos kaip atskiras turto vienetas ir

pripažįstamos sąnaudomis per likusį nuomos laikotarpį, jeigu tų išlaidų nuomotojas nekompensuoja.

#### *Panauda*

Turtas, gautas pagal panaudos sutartis, registruojamas nebalansinėse sąskaitose turto kontrolei užtikrinti. Pagal panaudos sutartį perduoto turto ir jo nusidėvėjimo bei jo sąnaudų apskaitą tvarko ir finansinėse ataskaitose rodo panaudos davėjas.

#### *Patikėjimo teisė*

Turtas, valdomas patikėjimo teise arba gautas kaip turtinis įnašas, registruojamas apskaitoje ir rodomas savivaldybės konsoliduotose finansinėse ataskaitose remiantis tais pačiais principais kaip ir nuosavybės teise valdomas turtas.

### **Finansavimo sumos, finansavimo pajamos ir finansavimo sąnaudos**

Finansinėse ataskaitose finansavimo sumų (toliau – FS) straipsnyje parodomas Savivaldybės gautas finansavimas iš valstybės biudžeto, iš savivaldybės biudžeto, iš Europos Sąjungos ir iš kitų šaltinių.

Finansavimo sąnaudos registruojamos šiais atvejais: jei Savivaldybė uždirbo pajamų, kurias skyrė finansuoti viešojo sektoriaus ir (arba) ne viešojo sektoriaus subjektų turto įsigijimo ar kitoms išlaidoms; jei Savivaldybė perdavė gautas FS ne viešojo sektoriaus subjektui. FS pripažįstamos finansavimo pajamomis tais laikotarpiais, kuriais padaromos sąnaudos, kurioms kompensuoti buvo skirtos FS, t. y., kai jos panaudojamos.

Savivaldybė, gaunanti FS, kurias perduoda kitiems viešojo sektoriaus subjektams, finansavimo sąnaudų neturi.

### **Finansiniai įsipareigojimai**

Finansiniai įsipareigojimai (toliau – FĮ) skirstomi į ilgalaikius (tai ilgalaikiai skoliniai įsipareigojimai; ilgalaikiai atidėjiniai ir kiti ilgalaikiai įsipareigojimai) ir trumpalaikius (tai ilgalaikių atidėjinių einamųjų metų dalis ir trumpalaikiai atidėjiniai; ilgalaikių skolinių įsipareigojimų einamųjų metų dalis; trumpalaikiai skoliniai įsipareigojimai; mokėtinos sumos į biudžetus ir fondus; mokėtinos subsidijos; dotacijos ir finansavimo sumos; mokėtinos socialinės išmokos; grąžintini mokesčiai, įmokos ir jų permokos; tiekėjams mokėtinos sumos; su darbo santykiais susiję įsipareigojimai; sukauptos mokėtinos sumos ir kiti trumpalaikiai įsipareigojimai). FĮ apskaitoje registruojami tik tada, kai viešojo sektoriaus subjektas prisiima įsipareigojimą sumokėti pinigus ar atsiskaityti kitu finansiniu turtu. Finansinėse ataskaitose FĮ parodomi taip:

- FĮ, susiję su rinkos kainomis, – tikrąja verte;
- iš suteiktų garantijų kilę FĮ – tikrąja verte;
- kiti ilgalaikiai FĮ – amortizuota savikaina;
- trumpalaikiai FĮ – įsigijimo savikaina.

### **Atidėjiniai**

Atidėjinys – tai įsipareigojimas, kurio galutinės įvykdymo sumos arba įvykdymo laiko negalima tiksliai nustatyti, tačiau galima patikimai įvertinti.

Atidėjiniai pripažįstami ir registruojami, kai atitinka šiuos pripažinimo kriterijus:

- turimas įsipareigojimas dėl buvusio įvykio;
- tikimybė, kad įsipareigojimą reikės padengti turtu, yra didesnė už tikimybę, kad nereikės;
- įsipareigojimo suma gali būti patikimai įvertinta.

Paskutinę kiekvieno ataskaitinio laikotarpio dieną atidėjiniai peržiūrimi ir jų vertė koreguojama atsižvelgiant į naujus įvykius ir aplinkybes. Ilgalaikiai atidėjiniai diskontuojami iki dabartinės jų vertės. Atidėjinys naudojamas tik tam tikslui, kuriam buvo sudarytas.

### **Mokesčių ir socialinių įmokų pajamos**

Mokesčių ir socialinių įmokų pajamos pripažįstamos pagal kaupimo principą atsiradus mokesčio ir (arba) socialinės įmokos prievolei nepriklausomai nuo pinigų gavimo momento, išskyrus VMI fondo administruojamus mokesčius, kurių pajamos pripažįstamos pagal pinigų principą.

Taikant kaupimo principą ir pagal atitinkamo mokesčio įstatymą atsiradus mokesčio prievolei, mokesčių administratorius kartu su gauta arba gautina suma ir mokesčių pajamomis registruoja negražintinai pervestinas pajamas į biudžetus, t. y. mokesčių pajamos mažinamos negražintinai pervestinių į biudžetus pajamų suma.

Praėjusių ataskaitinių laikotarpių mokesčių ir socialinių įmokų pajamų perskaičiavimas dėl atsiradusių naujų ar pasikeitusių aplinkybių, viena iš jų, kai mokesčių mokėtojai arba mokesčių administratorius patikslina praėjusių laikotarpių mokesčių deklaracijas ir ataskaitas, įtraukiamas į to laikotarpio, kai atliekamas patikslinimas, pajamas.

Mokesčių ir socialinių įmokų pajamų ir jų surinkimo, administravimo sąnaudų tarpusavio užskaita neatliekama.

### **Kitos pajamos**

Pajamos rodomos savivaldybės konsoliduotosiose finansinėse ataskaitose to ataskaitinio laikotarpio, kuriuo yra uždirbamos, nepriklausomai nuo pinigų gavimo momento. Pajamos turi būti įvertinamos ir finansinėse ataskaitose rodomos tikrąja verte.

Prie pagrindinės viešojo sektoriaus subjekto veiklos kitų pajamų gali būti priskiriamos šios pajamos:

- rinkliavos;
- pajamos už paslaugų teikimą, jei toks paslaugų teikimas gali būti priskirtas prie viešojo sektoriaus subjekto pagrindinės veiklos;
- įmokų, mokamų pagal LR indėlių ir įsipareigojimų investuotojams draudimo įstatymą į Indėlių draudimo, Įsipareigojimų investuotojams draudimo ir Pertvarkymo fondus, pajamos;
- kitos prie pagrindinės veiklos pajamų priskiriamos pajamos.

Viešojo sektoriaus subjekto kitos veiklos pajamos, prie kurių gali būti priskirtos šios pajamos:

- pajamos už paslaugų teikimą, jei toks paslaugų teikimas negali būti priskirtas prie pagrindinės viešojo sektoriaus veiklos;
- pajamos iš viešojo sektoriaus subjekto turto (atsargų, nematerialiojo, ilgalaikio materialiojo ir biologinio turto) pardavimo;
- baudų už administracinius teisės pažeidimus, kuriuos reglamentuoja LR administracinių teisės pažeidimų kodeksas ir kiti LR įstatymai dėl administracinių teisės pažeidimų ir kitos pajamos iš baudų;
- kitos 3-iajame VSAFAS nurodytos pajamos.

### **Sąnaudos**

Apskaitoje registruojamos ir pripažįstamos to ataskaitinio laikotarpio Savivaldybės sąnaudos, kai uždirbamos su jomis susijusios pajamos neatsižvelgiant į pinigų išleidimo laiką. Veiklos rezultatų ataskaitoje sąnaudos grupuojamos pagal tai, kokią veiklą vykdant jos buvo padarytos. Sąnaudų grupės pagal veiklos rūšis: pagrindinės veiklos sąnaudos, kitos veikos sąnaudos ir finansinės ir investicinės veiklos sąnaudos. Sąnaudų grupavimas nepriklauso nuo to, iš kokių finansavimo šaltinių ar kokių pajamų jos apmokamos.

Savivaldybės veiklos rezultatų ataskaitoje rodomos pagrindinės veiklos sąnaudos sugrupuotos pagal pagrindines valstybės funkcijas: bendrų valstybės paslaugų; gynybos; viešosios tvarkos ir visuomenės apsaugos; ekonomikos sektoriaus; aplinkos apsaugos; būsto ir komunalinio ūkio; sveikatos apsaugos; susijusios su poilsiu, kultūra ir religija; švietimo; socialinės apsaugos.

Prie kitų veiklos sąnaudų priskiriama: nuostoliai iš ilgalaikio materialiojo ir nematerialiojo turto perleidimo; sąnaudos, susijusios su atsitiktiniu turto pardavimu; sąnaudos, susijusios su pajamų, rodomų kitos veiklos pajamų straipsnyje, uždirbimu, tarp jų sąnaudos, susijusios su komercine veikla (turto nuoma, paslaugų teikimas ir kt.); delspinigiai ir baudos už sutartinių įsipareigojimų nevykdymą.

Prie finansinės ir investicinės veiklos sąnaudų priskiriama: nuostoliai dėl valiutų kursų pasikeitimo; delspinigiai ir baudos už pavėluotus atsiskaitymus; palūkanų sąnaudos už paskolas ir

kitus skolinius įsipareigojimus; finansinio turto perleidimo ir perkainojimo nuostoliai; kitos finansinės ir investicinės veiklos sąnaudos.

Prie sąnaudų taip pat priskiriami ir nuostoliai dėl nuosavybės metodo taikymo bei sąnaudos dėl apskaitos politikos keitimo esminio klaidų taisymo poveikio ankstesniems ataskaitiniams laikotarpiams.

### **Segmentai**

Veiklos segmentas pagal valstybės funkciją – veiklos dalis, apimanti vienos valstybės funkcijos atlikimą. Sąnaudos prie veiklos segmentų priskiriamos pagal tai, kokiomis valstybės funkcijoms vykdyti skiriami ir naudojami ištekliai. Šiame ataskaitų rinkinyje informacija pagal segmentus teikiama apie pagrindinės veiklos sąnaudas ir pinigų srautus.

### **Operacijos užsienio valiuta**

Valiutos kuras – apskaitoje taikomas euro ir užsienio valiutos santykis, nustatytas vadovaujantis LR buhalterinės apskaitos įstatymu.

Valiutos kurso ir valiutos keitimo kurso skirtumas, susidaręs keičiant valiutą, laikomas banko paslauga ir registruojamas kaip pagrindinės veiklos kitos sąnaudos.

Pajamos ir sąnaudos, atsirandančios dėl valiutos kurso pokyčių, priskiriamos prie finansinės ir investicinės veiklos.

Kiekvieno ataskaitinio laikotarpio pabaigoje nepanaudotos, neperduotos ir negražintos finansavimo sumos kartu su pinigų sąskaitoje eurais išreikšta užsienio valiutos suma įvertinamos taikant ataskaitinio laikotarpio paskutinę dieną galiojusį tos dienos užsienio valiutos kursą.

### **Perėjimas nuo anksčiau taikytos apskaitos politikos prie VSAFAS ir klaidų taisymas**

2021 metais nebuvo naujai priskirtų prie Savivaldybės viešojo sektoriaus subjektų grupės kontroliuojamų viešojo sektoriaus subjektų.

Pastebėtos praėjusių ataskaitinių laikotarpių esminės ir neesminės klaidos taisomos einamojo ataskaitinio laikotarpio viešojo sektoriaus subjektų finansinėse ataskaitose iki jų patvirtinimo Viešojo sektoriaus apskaitos ir ataskaitų konsolidavimo informacinėje sistemoje dienos. Jei apskaitos klaida nėra esminė, jos taisymas registruojamas toje pačioje sąskaitoje, kurioje buvo užregistruota klaidinga informacija, ir rodomas toje pačioje veiklos rezultatų ataskaitos eilutėje, kurioje buvo pateikta klaidinga informacija. Jeigu apskaitos klaida esminė, jos taisymas registruojamas tam skirtoje sąskaitoje ir rodomas veiklos rezultatų ataskaitos straipsnyje „Apskaitos politikos keitimo ir esminių klaidų taisymo įtaka“. Lyginamoji ankstesnio ataskaitinio laikotarpio finansinė informacija pateikiama tokia, kokia buvo, t. y. nekoreguojama.

### **Apskaitos politikos keitimas**

Apskaitos politikos keitimas konsoliduotose finansinėse ataskaitose rodomas taikant retrospektyvinį būdą, t. y. nauja apskaitos politika taikoma taip, lyg ji visada būtų buvusi naudojama, todėl pakeista apskaitos politika yra pritaikoma ūkinėms operacijoms ir ūkiniams įvykiams nuo jų atsiradimo. Poveikis, kurį daro apskaitos politikos keitimas einamojo ataskaitinio laikotarpio informacijai ir darytų ankstesnių ataskaitinių laikotarpių informacijai, registruojamas apskaitoje tą ataskaitinį laikotarpį, kurį apskaitos politika pakeičiama, ir rodomas einamojo ataskaitinio laikotarpio konsoliduotose finansinėse ataskaitose. Lyginamoji ankstesnio ataskaitinio laikotarpio informacija konsoliduotose finansinėse ataskaitose pateikiama tokia, kokia buvo, t. y. nėra koreguojama.

## **III SKYRIUS PASTABOS**

### **1. Nematerialusis turtas (pastaba P3)**

Nematerialiojo turto balansinės vertės pagal turto grupes pasikeitimas per ataskaitinį laikotarpį pateiktas 1 lentelėje ir šio aiškinamojo rašto lentelėje P3 „Nematerialusis turtas“ (1 priedas).

1 lentelė. Nematerialiojo turto balansinė vertė

Nematerialiojo turto grupė	Paskutinė ataskaitinio laikotarpio diena	Paskutinė praėjusio ataskaitinio laikotarpio diena	Pokytis
1	2	3	4
Programinė įranga ir jos licencijos	7,82	31,05	-23,23
Kitas nematerialiojo turto	98,21	29,84	68,37
Iš viso:	106,03	60,89	45,14

Didžiausią dalį Savivaldybės konsoliduotojo nematerialiojo turto sudarė kitas nematerialiojo turto – 98,21 tūkst. Eur (68,37 tūkst. Eur daugiau negu 2020 metais). 2021 metus palyginus su 2020 metais, matyti, kad nematerialiojo turto iš viso per metus padidėjo 45,14 tūkst. Eur.

Per 2021 metus buvo apskaičiuota 38,21 tūkst. Eur nematerialiojo turto amortizacija ir ataskaitinio laikotarpio pabaigoje sukaupta amortizacijos suma sudarė 1078,42 tūkst. Eur. Per 2021 metus nematerialiojo turto įsigyta už 18,34 tūkst. Eur (2020 metais buvo įsigyta už 32,07 tūkst. Eur), neatlygintinai gauto turto 2021 metais nebuvo. Nurašyto nematerialiojo turto suma per ataskaitinį laikotarpį sudarė 23,41 tūkst. Eur (2020 metais buvo 101,69 tūkst. Eur). Nematerialiojo turto, kuris visiškai amortizuotas, tačiau vis dar naudojamas veikloje, įsigijimo savikainą 2021 metais sudarė 1009,53 tūkst. Eur, t. y. 996,40 tūkst. Eur daugiau negu 2020 metais (2 priedas).

Valstybei nuosavybės teise priklausančio ir Savivaldybės patikėjimo teise valdomo nematerialiojo turto balansinė vertė ataskaitinio laikotarpio pabaigoje sudarė 10,08 tūkst. Eur (praėjusio ataskaitinio laikotarpio pabaigoje buvo 15,08 tūkst. Eur). Visa nematerialiojo turto suma priskirta prie kito nematerialiojo turto (3 priedas).

## 2. Ilgalaikis materialiojo turto (pastaba P4)

Ilgalaikio materialiojo turto balansinės vertės pagal turto grupes pasikeitimas per ataskaitinį laikotarpį pateiktas 2 lentelėje ir šio aiškinamojo rašto lentelėje P4 „Ilgalaikis materialiojo turto“ (4 priedas).

2 lentelė. Ilgalaikis materialiojo turto balansinė vertė

Ilgalaikio materialiojo turto grupė	Paskutinė ataskaitinio laikotarpio diena	Paskutinė praėjusio ataskaitinio laikotarpio diena	Pokytis
1	2	3	4
Žemė	61,20	56,73	4,47
Pastatai	18 628,21	18 586,33	41,88
Infrastruktūros ir kiti statiniai	16 444,28	15 832,87	611,41
Nekilnojamosios kultūros vertybės	10 240,83	9374,68	866,15
Mašinos ir įrenginiai	657,32	554,73	102,59
Transporto priemonės	392,69	401,28	-8,59
Kilnojamosios kultūros vertybės	72,27	52,73	19,54
Baldai ir biuro įranga	255,93	239,97	15,96
Kitas ilgalaikis materialiojo turto	1 243,38	1130,62	112,76
Nebaigta statyba ir išankstiniai mokėjimai	7 565,93	6691,94	873,99
Iš viso:	55 562,05	52 921,88	2640,17

Didžiausią dalį Savivaldybės konsoliduotojo ilgalaikio materialiojo turto sudarė pastatai – 18 628,21 tūkst. Eur (iš jų gyvenamieji pastatai – 3677,46 tūkst. Eur) ir infrastruktūros ir kiti statiniai – 16 444,28 tūkst. Eur. 2021 metus palyginus su 2020 metais, matyti, kad materialiojo turto iš viso per metus padidėjo 2640,17 tūkst. Eur.

Per 2021 metus buvo apskaičiuotas 2940,65 tūkst. Eur ilgalaikio materialiojo turto nusidėvėjimas ir ataskaitinio laikotarpio pabaigoje sukaupta nusidėvėjimo suma iš viso sudarė 61 808,17 tūkst. Eur. Ilgalaikio materialiojo turto nuvertėjimo suma 2021 metais sudarė 262,85 tūkst. Eur.

Tikroji vertė ataskaitinio laikotarpio pabaigoje sudarė 9867,83 tūkst. Eur, per 2021 metus tikrosios vertės padidėjimas sudarė 887,32 tūkst. Eur (ataskaitinio laikotarpio pradžioje buvo 8979,84 tūkst. Eur).

Per 2021 metus ilgalaikio materialiojo turto buvo įsigyta už 3643,78 tūkst. Eur (2020 metais – už 5410,21 tūkst. Eur), iš jų neatlygintinai gauto turto už 540,04 tūkst. Eur (2020 metais – 82,44 tūkst. Eur). Nurašyto ilgalaikio materialiojo turto suma per ataskaitinį laikotarpį sudarė 213,08 tūkst. Eur (2020 metais nurašyto ilgalaikio materialiojo turto buvo už 72,40 tūkst. Eur). Ilgalaikio materialiojo turto, kuris yra visiškai nudėvėtas, tačiau vis dar naudojamas veikloje, įsigijimo savikainą sudarė 2931,74 tūkst. Eur (2020 metais – 2675,62 tūkst. Eur). Materialiojo turto, kurio kontrolę riboja sutartys ar teisės aktai, likutinė vertė 2021 metų pabaigoje sudarė 20,32 tūkst. Eur. Nebenaudojamo veikloje materialiojo turto likutinė vertė ataskaitinių metų pabaigoje buvo 0,31 tūkst. Eur (5 priedas).

Turto, naudojamo pagal finansinę nuomą (lizingą), balansinė vertė ataskaitinio laikotarpio pabaigoje sudarė 36,44 tūkst. Eur (praėjusio ataskaitinio laikotarpio pabaigoje – 0 tūkst. Eur).

Pagal panaudos sutartis 2021 metų pabaigoje gauto turto vertė sudarė – 2594,18 tūkst. Eur, iš jų: ilgalaikio materialiojo turto – 2586,52 tūkst. Eur (2020 metais buvo 141,68 tūkst. Eur daugiau), atsargų – 7,66 tūkst. Eur (2020 metais – 11,77 tūkst. Eur) (6 priedas).

Pagal panaudos sutartis perduoto turto balansinė vertė ataskaitinio laikotarpio pabaigoje lygi 31,08 tūkst. Eur (praėjusio ataskaitinio laikotarpio pabaigoje – 48,04 tūkst. Eur), iš kurių didžiausią dalį sudaro kiti pastatai – 30,81 tūkst. Eur (7 priedas).

Valstybei nuosavybės teise priklausančio ir Savivaldybės patikėjimo teise valdomo ilgalaikio materialiojo turto balansinė vertė ataskaitinio laikotarpio pabaigoje sudarė 4796,35 tūkst. Eur, t. y. 258,37 tūkst. Eur daugiau, negu buvo praėjusio ataskaitinio laikotarpio pabaigoje. Didžiausią dalį viso ilgalaikio materialiojo turto sudaro infrastruktūros ir kiti statiniai – 4752,69 tūkst. Eur (t. y. 99,09 proc.) (8 priedas).

### 3. Ilgalaikis finansinis turtas (pastaba P5)

Ilgalaikis finansinis turtas ataskaitinio laikotarpio pabaigoje sudarė 16 264,59 tūkst. Eur (2020 metais buvo 5742,99 tūkst. Eur), iš kurių 16 206,35 tūkst. Eur investicijos į kontroliuojamus ne viešojo sektoriaus ir asocijuotuosius subjektus (2020 metais buvo 5150,59 tūkst. Eur) (3 lentelė).

3 lentelė. Ilgalaikio finansinio turto pokyčiai

Ilgalaikio finansinio turto grupė	Paskutinė ataskaitinio laikotarpio diena	Paskutinė praėjusio ataskaitinio laikotarpio diena	Pokytis
1	2	3	4
Investicijos į kontroliuojamus ne viešojo sektoriaus subjektus ir asocijuotuosius subjektus	16 206,35	5150,59	11 055,76
Kitas ilgalaikis finansinis turtas	58,24	592,40	-534,16
<b>Iš viso:</b>	<b>16 264,59</b>	<b>5742,99</b>	<b>10 521,60</b>

Kontroliuojantysis subjektas savo finansinėse ataskaitose investicijas į kontroliuojamus viešojo sektoriaus subjektus rodo taikydamas savikainos metodą, o investicijas į kontroliuojamus ne viešojo sektoriaus subjektus – taikydamas nuosavybės metodą. Ataskaitinio laikotarpio pabaigoje viešojo sektoriaus subjektas investicijų į kontroliuojamus ne viešojo sektoriaus subjektus vertę nustato taikydamas nuosavybės metodą ir investicijos vertės pokytį rodo finansinės būklės ataskaitos straipsnyje „Nuosavybės metodo įtaka“ neatsižvelgdamas į investicijų finansavimo šaltinį. Informacija apie Savivaldybės kontroliuojamas akcines ir uždariasias akcines bendroves bei jų ataskaitinio

laikotarpio rezultatus pateikta 4 lentelėje.

4 lentelė. Informacija apie Savivaldybės kontroliuojamus subjektus

Eil. Nr.	Subjekto tipas ir pavadinimas	Valdomų akcijų (dalininko įnašų) dalis (proc.)	Investicijos dydis nominaliaja verte	Grynasis ataskaitinio laikotarpio rezultatas, iš viso	Nuosavas kapitalas arba grynasis turtas, iš viso
1	2	3	4	5	6
1.	Kontroliuojamos akcinės ir uždarnosios akcinės bendrovės	x	5173,18	1681,83	13 115,77
1.1.	UAB „Pakruojo vandentiekis“	100,00	4006,15	6,73	4149,43
1.2.	AB „Pakruojo autotransportas“	91,93	232,91	2,68	343,05
1.3.	UAB „Pakruojo šiluma“	100,00	804,85	1,15	723,76
1.4.	UAB „Toksika“	0,06	3,84	1262,22	8426,41
1.5.	UAB „Pakruojo komunalininkas“	100,00	717,34	52,52	498,45

Kontroliuojamų akcinių ir uždaryjū akcinių bendrovių jungtinė finansinės būklės ataskaita (balansas) pateikta šio aiškinamojo rašto 34 priede.

#### 4. Biologinis turtas

Biologinio turto Savivaldybėje 2021 metais nebuvo.

#### 5. Atsargos (pastaba P8)

Atsargų vertė 2021 m. gruodžio 31 d. pagal grupes pateikta 5 lentelėje ir 9 priede.

5 lentelė. Atsargų vertė pagal grupes

Eil. Nr.	Atsargų grupės	Paskutinė ataskaitinio laikotarpio diena	Paskutinė praėjusio ataskaitinio laikotarpio diena	Pokytis
1	2	3	4	5
1.	Medžiagos, žaliavos ir ūkinis inventorių	399,39	401,94	-2,55
2.	Pagaminta produkcija ir atsargos, skirtos parduoti	29,37	10,04	19,33
3.	Ilgalaikis materialusis ir biologinis turtas, skirtas parduoti	59,29	56,70	2,59
	Iš viso:	488,05	468,68	19,37

Savivaldybės konsoliduotųjų atsargų likutis paskutinę ataskaitinio laikotarpio dieną iš viso buvo 488,05 tūkst. Eur, didžiausią dalį sudarė medžiagos, žaliavos ir ūkinis inventorių (399,39 tūkst. Eur). 2021 metus palyginus su 2020 metais, atsargų vertė padidėjo 19,37 tūkst. Eur.

Valstybei nuosavybės teise priklausančių ir Savivaldybės patikėjimo teise valdomų atsargų balansinė vertė ataskaitinio laikotarpio pabaigoje sudarė 2,54 tūkst. Eur, praėjusio ataskaitinio laikotarpio pabaigoje taip pat buvo 2,54 tūkst. Eur. Visos atsargos priskirtos medžiagų, žaliavų ir ūkinio inventoriaus grupei (10 priedas).

#### 6. Išankstiniai apmokėjimai (pastaba P9)

Informacija apie išankstinius apmokėjimus paskutinę ataskaitinio laikotarpio dieną pateikta šio aiškinamojo rašto 6 lentelėje ir 11 priede.

6 lentelė. Išankstiniai apmokėjimai

Eil. Nr.	Straipsniai	Paskutinė ataskaitinio laikotarpio diena	Paskutinė praėjusio ataskaitinio laikotarpio	Pokytis
1	2	3	4	5
1.	Išankstinių apmokėjimų įsigijimo savikaina	32,42	18,69	13,73
1.1.	Išankstiniai apmokėjimai tiekėjams	23,24	10,63	12,61
1.2.	Išankstiniai apmokėjimai darbuotojams	0,09	0,00	0,09
1.3.	Kiti išankstiniai apmokėjimai	0,06	0,06	0,00
1.4.	Ateinančių laikotarpių sąnaudos ne viešojo sektoriaus subjektų pavedimams vykdyti	0,84	0,85	-0,01
1.5.	Kitos ateinančių laikotarpių sąnaudos	8,18	7,15	1,03
2.	Išankstinių apmokėjimų nuvertėjimas	0,00	0,00	0,00
3.	Išankstinių apmokėjimų balansinė vertė (1-2)	32,42	18,69	13,73

2021 m. gruodžio 31 d. Savivaldybės išankstinių apmokėjimų įsigijimo savikaina ir balansinė vertė sudarė 32,42 tūkst. Eur.

Didžiausią dalį išankstinių apmokėjimų sudarė išankstiniai apmokėjimai tiekėjams – 23,24 tūkst. Eur (71,68 proc.) ir kitos ateinančių laikotarpių sąnaudos – 8,18 tūkst. Eur (25,23 proc.). 2021 metus palyginus su 2020 metais, išankstinių apmokėjimų balansinė vertė padidėjo 13,73 tūkst. Eur.

### 7. Per vienus metus gautinos sumos (pastaba P10)

Informacija apie per vienus metus gautinas sumas pateikta šio aiškinamojo rašto 7 lentelėje ir 12 priede.

7 lentelė. Informacija apie per vienus metus gautinas sumas

Eil. Nr.	Straipsniai	Paskutinė ataskaitinio laikotarpio diena		Paskutinė praėjusio ataskaitinio laikotarpio diena	
		Iš viso	Tarp jų viešojo sektoriaus subjektams	Iš viso	Tarp jų viešojo sektoriaus subjektams
1	2	3	4	5	6
1.	Per vienus metus gautinų sumų įsigijimo savikaina, iš viso (1.1+1.2+1.3+1.4+1.5+1.6)	2567,00	2028,62	2663,31	2163,33
1.1.	Gautinos finansavimo sumos	39,99	39,99	38,38	38,38
1.2.	Gautini mokesčiai ir socialinės įmokos	228,41	228,41	415,46	415,46
1.2.1	Gautini mokesčiai	228,41	228,41	415,46	415,46
1.2.2	Gautinos socialinės įmokos	0,00	0,00	0,00	0,00
1.3.	Gautinos sumos už turto naudojimą, parduotas prekes, turta, paslaugas	642,18	546,10	657,18	539,38
1.3.1	Gautinos sumos už turto naudojimą	70,00	0,00	96,53	0,00
1.3.2	Gautinos sumos už parduotas prekes	0,14	0,00	0,04	0,00
1.3.3	Gautinos sumos už suteiktas paslaugas	571,75	546,10	560,27	539,38
1.3.4	Gautinos sumos už parduotą ilgalaikį turta	0,00	0,00	0,13	0,00
1.3.5	Kitos	0,30	0,00	0,22	0,00
1.4.	Gautinos sumos už konfiskuotą turta, baudos ir kitos netesybos	2,83	0,54	3,20	0,28
1.5.	Sukauptos gautinos sumos	1267,40	1211,80	1198,83	1166,83
1.5.1	Iš biudžeto	682,68	682,68	661,38	661,38
1.5.2	Kitos	584,72	529,12	537,45	505,45
1.6.	Kitos gautinos sumos	386,20	1,79	350,25	2,99
2.	Per vienus metus gautinų sumų nuvertėjimas ataskaitinio laikotarpio pabaigoje	-257,14	0,00	-233,72	0,00

3.	Per vienus metus gautinų sumų balansinė vertė (1-2)	2309,86	2028,62	2429,59	2163,33
----	---	---------	---------	---------	---------

2021 metais Savivaldybės per vienus metus gautinos sumos sudarė 2309,86 tūkst. Eur (2020 metais – 2429,59 tūkst. Eur), iš jų iš viešojo sektoriaus subjektų 2028,62 tūkst. Eur. Didžiausią dalį per vienus metus gautinų sumų sudarė sukauptos gautinos sumos – 1267,40 tūkst. Eur. 2020 metais jos buvo 68,57 tūkst. Eur mažesnės. Gautinos sumos už turto naudojimą, parduotas prekes, turta, paslaugas 2021 metų pabaigoje sudarė 642,18 tūkst. Eur (2020 metais – 657,18 tūkst. Eur), iš kurių didžiausią dalį sudarė gautinos sumos už suteiktas paslaugas – 571,75 tūkst. Eur (2020 metais – 560,27 tūkst. Eur). 2021 metus palyginus su 2020 metais, per vienus metus gautinų sumų balansinė vertė iš viso sumažėjo 119,73 tūkst. Eur arba 4,93 proc.

### 8. Pinigai ir pinigų ekvivalentai

Pinigai ir pinigų ekvivalentai ataskaitinio laikotarpio pabaigoje sudarė 2684,36 tūkst. Eur, iš kurių 489,44 tūkst. Eur pinigai iš valstybės biudžeto (įskaitant Europos Sąjungos finansinę paramą), 1117,73 tūkst. Eur iš savivaldybės biudžeto (iš jų 1083,77 tūkst. Eur Savivaldybės išdo pinigų likutis bankų sąskaitose) ir 1077,19 tūkst. Eur iš kitų šaltinių. 2021 metus palyginus su 2020 metais, pinigų likutis padidėjo 1267,09 tūkst. Eur arba 89,40 proc.

### 9. Finansavimo sumos (pastaba P12)

Finansavimo sumos pagal šaltinį, tikslinę paskirtį ir jų pokyčiai per ataskaitinį laikotarpį pateikti šio aiškinamojo rašto 8 lentelėje ir 13 priede.

8 lentelė. Finansavimo sumos pagal šaltinį, tikslinę paskirtį ir jų pokyčiai per ataskaitinį laikotarpį

Eil. Nr.	Finansavimo sumos	Finansavimo sumų likutis ataskaitinio laikotarpio pradžioje	Finansavimo sumų likutis ataskaitinio laikotarpio pabaigoje	Pokytis
1	2	3	4	5
1.	Iš valstybės biudžeto	17 091,69	18 879,17	1787,48
2.	Iš savivaldybės biudžeto	0,00	0,00	0,00
3.	Iš Europos Sąjungos, užsienio valstybių ir tarptautinių organizacijų	10 115,94	19 962,26	9846,32
4.	Iš kitų šaltinių	2136,87	2204,24	67,37
	Iš viso finansavimo sumų:	29 344,50	41 045,67	11 701,17

Finansavimo sumų likutis ataskaitinio laikotarpio pabaigoje sudarė 41 045,67 tūkst. Eur (praėjusių ataskaitinių metų pabaigoje likutis buvo 11 701,17 tūkst. Eur mažesnis), iš kurių didžiausią dalį sudaro finansavimo sumos iš Europos Sąjungos, užsienio valstybių ir tarptautinių organizacijų, t. y. 19 962,26 tūkst. Eur (48,63 proc.) visų finansavimo sumų. Nemaža dalis atitenka finansavimo sumoms iš valstybės biudžeto, t. y. 18 879,17 tūkst. Eur (46,00 proc.). Iš kitų šaltinių finansavimo sumos sudarė 2204,24 tūkst. Eur (5,37 proc.). Iš savivaldybės biudžeto finansavimo sumos tiek ataskaitinio laikotarpio pradžioje, tiek ataskaitinio laikotarpio pabaigoje buvo lygios nuliui, nes šioje ataskaitoje parodomas tik lėšos, gautos iš šalies. Finansavimo sumų likutis atspindi nenudevėto turto, nenurašytų atsargų ir pinigų likučių sumą.

2021 metus palyginus su 2020 metais, finansavimo sumos iš viso padidėjo 39,88 proc. Iš valstybės biudžeto finansavimo sumos padidėjo 10,46 proc. iš Europos Sąjungos finansavimo sumos padidėjo 97,33 proc., iš kitų šaltinių padidėjo 3,15 proc.

Informacija apie per ataskaitinį laikotarpį gautą finansinę ir nefinansinę paramą pateikta aiškinamojo rašto 9 ir 10 lentelėse (14–15 priedai)

9 lentelė. Informacija apie per ataskaitinį laikotarpį gautą finansinę ir nefinansinę paramą

	Gautos paramos dalykas	Iš viso gauta
--	------------------------	---------------

Eil. Nr.	Gautos paramos teikėjas	Pinigais	Turtu, išskyrus pinigais	Paslaugomis	Turto panauda	parama per ataskaitinį laikotarpį
1	2	3	4	5	6	7
1.	LR juridiniai asmenys	120,23	13,57	0,05	1,65	135,50
2.	Fiziniai asmenys	14,22	0,00	0,00	0,00	14,22
3.	Gyventojai, skyrę gyventojų pajamų mokesčio dalį	13,88	x	x	x	13,88
4.	Anonimiškai	1,22	0,00	0,00	0,00	1,22
5.	Iš viso:	149,54	13,63	0,05	1,65	164,81

10 lentelė. Informacija apie paramos panaudojimą per ataskaitinį laikotarpį

Eil. Nr.	Paramos rūšis	Gautos paramos likutis ataskaitinio laikotarpio pradžioje	Per ataskaitinį laikotarpį			Paramos likutis ataskaitinio laikotarpio pabaigoje
			Gauta	Pergrupuota į kitą paramos rūšį	Snaudota subjekto veikloje	
1	2	3	4	5	6	7
1.	Pinigais	54,46	149,54	-0,25	-122,71	81,04
2.	Turtu, išskyrus pinigus	20,68	13,57	0,25	-18,21	16,29
3.	Paslaugomis	0,00	0,05	0,00	-0,05	0,00
4.	Turto panauda	0,00	1,65	0,00	-1,65	0,00
5.	Iš viso:	75,13	164,81	0,00	-142,62	97,32

Viešojo sektoriaus subjektai per 2021 metus gavo 164,81 tūkst. Eur paramos. Daugiausia gauta paramos pinigais iš juridinių asmenų – 120,23 tūkst. Eur. Gautos paramos likutis ataskaitinio laikotarpio pradžioje sudarė 75,13 tūkst. Eur, per 2021 metus panaudota subjektų veikloje 142,62 tūkst. Eur. Paramos likutis ataskaitinio laikotarpio pabaigoje, palyginus su ataskaitinio laikotarpio pradžios likučiu buvo didesnis 29,54 proc.

#### 10. Finansiniai įsipareigojimai (pastaba P13, 14, 15, 17)

Savivaldybės ilgalaikiai finansiniai įsipareigojimai paskutinę ataskaitinio laikotarpio dieną sudarė 1220,56 tūkst. Eur. Šią sumą sudaro Savivaldybės išdo ilgalaikiai finansiniai įsipareigojimai – paskolos iš bankų investiciniams projektams apmokėti – 1065,45 tūkst. Eur bei Administracijos ilgalaikiai įsipareigojimai – 135,04 tūkst. Eur ir finansinės nuomos (lizingo) įsipareigojimai – 20,07 tūkst. Eur. 2021 metus palyginus su 2020 metais, ilgalaikiai finansiniai įsipareigojimai padidėjo 138,25 tūkst. Eur. Kiti ilgalaikiai įsipareigojimai ataskaitinio laikotarpio pabaigoje sudarė 109,57 tūkst. Eur (2020 m. pabaigoje jie buvo 16,24 tūkst. Eur) (16 priedas).

Ilgalaikiai atidėjiniai pensinio amžiaus darbuotojų išėtinėms išmokoms pagal kolektyvinėje sutartyje numatytas sąlygas 2021 metų pabaigoje sudarė 386,91 tūkst. Eur. Didžiausią dalį – 380,61 tūkst. Eur sudaro nuo vienu iki penkerių metų priskaičiuota suma. Daugiausia ilgalaikių atidėjinių turėjo Pakruojo rajono pirminės sveikatos priežiūros centras – 94,49 tūkst. Eur, Pakruojo ligoninė – 74,01 tūkst. Eur ir Administracija – 62,48 tūkst. Eur.

Atidėjiniai pagal jų paskirtį ir panaudojimo laiką pateikti 11 lentelėje ir 17–18 prieduose.

11 lentelė. Atidėjiniai pagal jų panaudojimo laiką

Eil. Nr.	Atidėjinių panaudojimo laikas	Įsigijimo savikaina (nediskontuota)	Diskontuota vertė
1	2	3	4
1.	Per vienus metus	6,30	6,30
1.1	Trumpalaikiai atidėjiniai	5,95	5,95

1.2	Ilgalaikių atidėjinių einamųjų metų dalis	0,35	0,35
2.	Nuo vienu iki penkerių metų	380,61	380,61
3.	Po penkerių metų	0,00	0,00
4.	Iš viso:	386,91	386,91

Savivaldybės trumpalaikiai įsipareigojimai siekė 3543,92 tūkst. Eur, iš kurių didžiausią dalį sudarė sukauptos mokėtinos sumos – 1840,41 tūkst. Eur (51,93 proc.), tiekėjams mokėtinos sumos – 488,80 tūkst. Eur (13,79 proc.). Ilgalaikių įsipareigojimų einamųjų metų dalis 2021 metų pabaigoje sudarė 453,33 tūkst. Eur (12,79 proc. nuo visų trumpalaikių įsipareigojimų). Iš visos ilgalaikių įsipareigojimų einamosios metų dalies 10,77 tūkst. Eur sudaro finansinės nuomos (lizingo) įsipareigojimai (19–20 priedai). Kitų ilgalaikių įsipareigojimų einamųjų metų dalis – 108,29 tūkst. Eur.

2021 metų pabaigoje Savivaldybės vardu priimtose paskolos buvo su kintama ir fiksuota palūkanų norma. Informacija apie paskolų įvykdymo terminus ir palūkanų normas pateikta 12 lentelėje (21 priedas).

**12 lentelė. Informacija apie paskolų įvykdymo terminus ir palūkanų normas**

Eil. Nr.	Paskolos gražinimo terminas	Beprocentinės paskolos	Paskolos su fiksuota palūkanų norma	Paskolos su kintama palūkanų norma
1	2	3	4	5
1.	Per vienus metus	0,00	6,93	327,34
1.1.	Trumpalaikės paskolos	0,00	0,00	0,00
1.2.	Ilgalaikių paskolų einamųjų metų dalis	0,00	6,93	327,34
2.	Nuo vienu iki penkerių metų	0,00	168,37	926,43
3.	Po penkerių metų	0,00	105,69	0,00
4.	Iš viso paskolų (1+2+3)	0,00	280,99	1253,77

Didžiąją dalį Savivaldybės priimtų paskolų su kintama palūkanų norma sudaro paskolos, kurių gražinimo terminas nuo vienu iki penkerių metų, t. y. 926,43 tūkst. Eur (73,89 proc.), ilgalaikių paskolų einamųjų metų dalis, kuri sudaro 26,11 proc. visų paskolų, o po penkerių metų priimtų paskolų 2021 metų pabaigoje nebuvo.

Informacija apie gautas paskolas ataskaitinio laikotarpio pabaigoje pateikta 13 lentelėje (22 priedas).

**13 lentelė. Gautos paskolos ir išleisti ne nuosavybės vertybiniai popieriai pagal gražinimo ir išpirkimo laikotarpius paskutinę ataskaitinio laikotarpio dieną**

Eil. Nr.	Išpirkimo arba gražinimo terminas	Nominalioji finansinių įsipareigojimų vertė	Balansinė finansinių įsipareigojimų vertė
1	2	3	4
1.	Vieni metai	334,27	334,27
2.	Nuo vienu iki dvejų metų	502,71	502,71
3.	Nuo dvejų iki trejų metų	281,42	281,42
4.	Nuo trejų iki ketverių metų	150,77	150,77
5.	Nuo ketverių iki penkerių metų	116,80	116,80
6.	Ilgesnis kaip penkeri metai	148,79	148,79
7.	Iš viso:	1534,76	1534,76

Paskolų, dėl kurių suteiktos garantijos, likutis ataskaitinio laikotarpio pabaigoje sudarė 683,01 tūkst. Eur, iš kurių UAB „Pakruojo šiluma“ už 227,39 tūkst. Eur ir UAB „Pakruojo vandentiekis“ už 455,62 tūkst. Eur (t. y. 30,30 tūkst. Eur mažiau, negu buvo praėjusio ataskaitinio laikotarpio pabaigoje) (23 priedas).

Informacija apie trumpalaikes mokėtinas sumas pateikta 14 lentelėje (24 priedas).

14 lentelė. Informacija apie kai kurias trumpalaikes mokėtinas sumas

Eil. Nr. 1 1.	Straipsniai	Paskutinė ataskaitinio laikotarpio diena		Paskutinė praėjusio ataskaitinio laikotarpio diena	
		Iš viso	Tarp jų viešojo sektoriaus subjektams	Iš viso	Tarp jų viešojo sektoriaus subjektams
1	2	3	4	5	6
1.	Mokėtinos subsidijos, dotacijos ir finansavimo sumos	0,00	0,00	0,12	0,12
2.	Su darbo santykiais susiję įsipareigojimai	96,39	94,47	112,84	112,03
3.	Tiekėjams mokėtinos sumos	488,80	250,93	647,49	298,04
4.	Sukauptos mokėtinos sumos	1840,41	124,63	1495,07	121,81
4.1.	Sukauptos finansavimo sąnaudos	13,93	15,62	7,63	7,63
4.2.	Sukauptos atostoginių sąnaudos	1790,37	86,05	1476,54	103,28
4.3.	Kitos sukauptos sąnaudos	24,45	10,06	10,90	10,90
4.4.	Kitos sukauptos mokėtinos sumos	11,66	12,90	0,00	0,00
5.	Kiti trumpalaikiai įsipareigojimai	66,43	31,74	31,22	9,32
5.1.	Mokėtini veiklos mokesčiai	6,18	6,18	9,14	9,14
5.2.	Gauti išankstiniai apmokėjimai	19,09	0,00	13,55	0,12
5.3.	Kitos mokėtinos sumos	41,15	25,56	8,53	0,06
6.	Kai kurių trumpalaikių mokėtinų sumų balansinė vertė (1+2+3+4+5)	2492,03	501,77	2286,73	541,32

Didžiausią dalį sudaro sukauptos mokėtinos sumos – 1840,41 tūkst. Eur (73,85 proc.), t. y. 345,34 tūkst. Eur daugiau, negu buvo 2020 metais, iš kurių sukauptos atostoginių sąnaudos sudaro 1790,37 tūkst. Eur (97,28 proc. nuo visų sukauptų mokėtinų sumų). Sukauptos mokėtinos sumos – tai ne skolos, o tik privalomos apskaičiuoti sumos, iš kurių didžiąją dalį sudaro nepanaudotas atostogų rezervas. Didelę dalį sudaro ir tiekėjams mokėtinos sumos – 488,80 tūkst. Eur (19,61 proc. nuo visų trumpalaikių mokėtinų sumų).

Kiti trumpalaikiai įsipareigojimai ataskaitinio laikotarpio pabaigoje sudarė – 66,43 tūkst. Eur, arba 2,67 proc. nuo visų trumpalaikių įsipareigojimų. Iš viso trumpalaikių mokėtinų sumų ataskaitinio laikotarpio pabaigoje buvo 2492,03 tūkst. Eur, arba 205,30 tūkst. Eur daugiau, negu buvo 2020 metais.

### 11. Grynasis turtas (pastaba P18)

Savivaldybės grynasis turtas paskutinę ataskaitinio laikotarpio dieną sudarė 31 147,05 tūkst. Eur (2020 metais buvo 29 093,62 tūkst. Eur), iš jų: sukauptas perviršis prieš nuosavybės metodo įtaką siekė 21 345,23 tūkst. Eur, iš kurių 1117,03 tūkst. Eur einamųjų metų perviršis, 20 228,20 tūkst. Eur ankstesniųjų metų perviršis. Nuosavybės metodo įtaka, parodyta 2021 metais, sudarė -69,89 tūkst. Eur (2020 metais buvo -120,09 tūkst. Eur), tikrosios vertės rezervai 2021 metų pabaigoje sudarė 9871,71 tūkst. Eur.

### 12. Mokesčių pajamos (pastaba P19)

Informacija apie mokesčių sumas pagal atskirą mokesčių grynąją vertę pateikta 15 lentelėje (25 priedas).

15 lentelė. Mokesčių sumos pagal atskirą mokesčių grynąją vertę

Eil. Nr.	Mokesčių pajamos	Ataskaitinis laikotarpis	Praėjęs ataskaitinis laikotarpis	Pokytis
1	2	3	4	5
1.	Pajamų ir pelno mokesčių, iš viso	13 699,34	11 462,72	2236,62
1.1	Gyventojų pajamų mokestis	13 699,34	11 462,72	2236,62

<b>2.</b>	<b>Turto mokesčių, iš viso</b>	<b>1489,57</b>	<b>1368,74</b>	<b>120,83</b>
2.1	Žemės mokestis	1137,37	1030,15	107,22
2.2	Paveldimo turto mokestis	7,49	11,24	-3,75
2.3	Nekilnojamojo turto mokestis	344,71	327,35	17,36
<b>3.</b>	<b>Kitų mokesčių, iš viso</b>	<b>770,17</b>	<b>622,46</b>	<b>147,71</b>
3.1	Mokestis už valstybinius gamtos išteklius	733,58	592,87	140,71
3.2	Mokestis už aplinkos teršimą	36,59	29,59	7,00
<b>4.</b>	<b>Mokesčių pajamų iš viso</b>	<b>15 959,08</b>	<b>13 453,92</b>	<b>2505,16</b>

2021 metais Savivaldybės mokesčių pajamos sudarė 15 959,08 tūkst. Eur. Daugiausia per ataskaitinį laikotarpį pripažinta gyventojų pajamų mokesčio – 13 699,34 tūkst. Eur, t. y. 85,84 proc. visų mokesčių pajamų. Iš turto mokesčių daugiausia surinkta žemės mokesčio – 1137,37 tūkst. Eur (10,41 proc. daugiau negu 2020 metais), nekilnojamojo turto mokesčio – 344,71 tūkst. Eur (5,30 proc. daugiau negu 2020 metais). 2021 metus palyginus su 2020 metais, mokesčių pajamos iš viso padidėjo 2505,16 tūkst. Eur, iš jų: gyventojų pajamų mokesčio pajamos padidėjo 2236,62 tūkst. Eur, žemės mokesčio padidėjo – 107,22 tūkst. Eur, paveldimo turto mokesčio pajamos sumažėjo 3,75 tūkst. Eur, nekilnojamo turto mokesčio pajamos padidėjo 17,36 tūkst. Eur. Kitų mokesčių pajamos iš viso padidėjo 147,71 tūkst. Eur, iš kurių pajamos už valstybinius gamtos išteklius 140,71 tūkst. Eur ir mokesčių pajamos už aplinkos teršimą 7,00 tūkst. Eur.

### 13. Kitos pajamos (pastaba P21)

Informacija apie 2021 metų pagrindinės veiklos kitas pajamas pateikta 16 lentelėje, o apie kitos veiklos pajamas ir sąnaudas – 17 lentelėje (26, 27 priedai).

16 lentelė. Kitos pagrindinės veiklos pajamos ir kitos pajamos

Eil. Nr.	Straipsniai	Ataskaitinis laikotarpis	Praėjęs ataskaitinis laikotarpis	Pokytis
1	2	3	4	5
<b>1.</b>	<b>Apskaičiuotos pagrindinės veiklos kitos pajamos</b>	<b>7519,57</b>	<b>6924,04</b>	<b>595,53</b>
1.1.	Pajamos iš rinkliavų	887,62	862,03	25,59
1.2.	Suteiktų paslaugų pajamos	6567,43	5986,67	580,76
1.3.	Kitos	64,51	75,34	-10,83
<b>2.</b>	<b>Pervestinos į biudžetą pagrindinės veiklos kitos pajamos</b>	<b>0,00</b>	<b>0,00</b>	<b>0,00</b>
<b>3.</b>	<b>Pagrindinės veiklos kitos pajamos</b>	<b>7519,57</b>	<b>6924,04</b>	<b>595,53</b>

17 lentelė. Kitos pagrindinės veiklos pajamos ir sąnaudos

<b>1.</b>	<b>Kitos veiklos pajamos</b>	<b>772,12</b>	<b>709,07</b>	<b>63,05</b>
1.1.	Pajamos iš atsargų pardavimo	0,52	2,42	-1,90
1.2.	Ilgalaikio materialiojo, nematerialiojo ir biologinio turto pardavimo pelnas	23,94	15,40	8,54
1.3.	Pajamos iš administracinių baudų	8,72	0,28	8,44
1.4.	Nuomos pajamos	728,43	685,64	42,79
1.5.	Suteiktų paslaugų, išskyrus nuomą, pajamos	0,93	0,23	0,70
1.6.	Kitos	9,59	5,10	4,49
<b>2.</b>	<b>Pervestinos į biudžetą kitos veiklos pajamos</b>	<b>-11,58</b>	<b>-11,58</b>	<b>0,00</b>
<b>3.</b>	<b>Kitos veiklos sąnaudos</b>	<b>-1,24</b>	<b>-6,71</b>	<b>5,47</b>
3.1.	Sunaudotų ir parduotų atsargų savikaina	-0,29	-2,67	2,38
3.2.	Nuostoliai iš ilgalaikio turto perleidimo	-0,68	-3,95	3,27
3.3.	Kitos veiklos sąnaudos	-0,27	-0,09	-0,18
<b>4.</b>	<b>Kitos veiklos rezultatas</b>	<b>759,29</b>	<b>690,78</b>	<b>68,51</b>

Pagrindinės veiklos kitos pajamos 2021 metais buvo 7519,57 tūkst. Eur, t. y. 595,53 tūkst. Eur didesnės negu 2020 metais, iš kurių daugiausia sudarė suteiktų paslaugų pajamos 6567,43 tūkst. Eur (2020 metais buvo 5986,67 tūkst. Eur). Kitos pajamos ataskaitinio laikotarpio pabaigoje sumažėjo 10,83 tūkst. Eur.

Kitos veiklos pajamos ataskaitinio laikotarpio pabaigoje sudarė 772,11<sup>21</sup> tūkst. Eur (2020 metais – 709,07 tūkst. Eur), iš kurių 728,42<sup>23</sup> tūkst. Eur sudarė nuomos pajamos, kurios, palyginus su praėjusiu ataskaitiniu laikotarpiu, padidėjo 42,78<sup>29</sup> tūkst. Eur. Kitos veiklos rezultatas, 2021 metus palyginus su 2020 metais, padidėjo 68,51 tūkst. Eur.

#### **14. Pagrindinės veiklos sąnaudos pagal segmentus**

Šio aiškinamojo rašto lentelėje P2 „Informacija pagal segmentus“ (28, 29 priedai) detalizuojami Savivaldybės naudojami ištekliai pagal Savivaldybės atliekamas funkcijas. Per 2021 metus iš viso buvo padaryta 43 838,50 tūkst. Eur pagrindinės veiklos sąnaudų, t. y. 4914,06 tūkst. Eur daugiau, nei buvo 2020 metais.

Viešojo sektoriaus subjektų darbo užmokesčiui su socialinio draudimo įmokomis finansuoti buvo padaryta 23 916,53 tūkst. Eur sąnaudų (54,56 proc. visų pagrindinės veiklos sąnaudų), iš kurių daugiausiai teko švietimo funkcijai – 10 324,54 tūkst. Eur (43,17 proc. visų darbo užmokesčio ir socialinio draudimo sąnaudų) ir sveikatos apsaugos funkcijai – 5898,34 tūkst. Eur (24,66 proc. visų darbo užmokesčio ir socialinio draudimo sąnaudų). Mažiausiai darbo užmokesčio sąnaudų atiteko gynybos funkcijai – 30,33 tūkst. Eur (0,13 proc. visų darbo užmokesčio ir socialinio draudimo sąnaudų). 2021 metus palyginus su 2020 metais, darbo užmokesčio ir socialinio draudimo sąnaudos padidėjo 2686,87 tūkst. Eur.

Daugiausiai padaryta darbo užmokesčio sąnaudų darbuotojams, dirbantiems pagal neterminuotą darbo sutartį – 20 465,72 tūkst. Eur (ataskaitiniu laikotarpiu dirbo 1380 darbuotojų), iš jų einantiems vadovaujamas pareigas – 1310,56 tūkst. Eur (53 darbuotojai). Darbo užmokesčio sąnaudos valstybės tarnautojams sudarė – 1711,14 tūkst. Eur (dirbo 72 valstybės tarnautojai), o valstybės politikams – 188,71 tūkst. Eur (25 valstybės politikai). Informacija apie darbo užmokesčio ir socialinio draudimo sąnaudas pateikta 30 priede.

Nusidėvėjimo ir amortizacijos sąnaudos yra nepiniginis straipsnis, rodantis ilgalaikio materialiojo ir nematerialiojo turto sunaudojimą. Ataskaitinio laikotarpio pabaigoje jos sudarė 2978,86 tūkst. Eur, arba 543,12 tūkst. Eur daugiau, nei buvo 2020 metais. Šių sąnaudų didžiausia dalis tenka būsto ir komunalinio ūkio funkcijai, kurios sąnaudos sudarė 1072,89 tūkst. Eur (36,02 proc. visų nusidėvėjimo ir amortizacijos sąnaudų).

Komunalinių paslaugų ir ryšių sąnaudų daugiausiai padarė švietimo – 590,72 tūkst. Eur (49,92 proc.), sveikatos apsaugos – 208,23 tūkst. Eur (17,60 proc.), poilsio, kultūros ir religijos – 100,78 tūkst. Eur (8,52 proc.), socialinės apsaugos – 99,21 tūkst. Eur (8,38 proc.) funkcijas vykdančios viešojo sektoriaus subjektai. 2021 metus palyginus su 2020 metais, komunalinių paslaugų ir ryšių sąnaudos padidėjo 302,70 tūkst. Eur, arba 34,37 proc.

Komandiruočių sąnaudų 2021 metais daugiausiai teko bendrų valstybės paslaugų funkcijai (46,30 proc.) ir švietimo funkcijai (17,58 proc.). Palyginus su praėjusiais ataskaitiniais metais, komandiruočių sąnaudos sumažėjo 3,40 tūkst. Eur.

Transporto sąnaudos, 2021 metus palyginus su 2020 metais, padidėjo 79,33 tūkst. Eur ir ataskaitinių metų pabaigoje sudarė 382,84 tūkst. Eur. Šių sąnaudų daugiausiai padarė švietimo (37,51 proc.), sveikatos apsaugos (30,62 proc.) ir bendrųjų valstybės paslaugų (9,81 proc.) funkcijas vykdančios viešojo sektoriaus subjektai.

Kvalifikacijos kėlimo sąnaudų daugiausiai teko socialinės apsaugos (38,26 proc.) ir švietimo (35,89 proc.) funkcijoms. Iš viso 2021 metų pabaigoje kvalifikacijos sąnaudos buvo 34,55 tūkst. Eur, t. y. 6,34 tūkst. Eur daugiau, nei buvo 2020 metais.

Daugiausiai paprastojo remonto ir eksploatacijos sąnaudų (59,12 proc.) turėjo ekonomikos funkciją vykdančios viešojo sektoriaus subjektai. Su praėjusiu ataskaitiniu laikotarpiu palyginus ataskaitinius metus, šios sąnaudos sumažėjo 329,39 tūkst. Eur ir 2021 metų pabaigoje sudarė 780,14 tūkst. Eur.

Nuvertėjimo ir nurašytų sumų sąnaudos 2021 metais iš viso sudarė 54,30 tūkst. Eur, t. y. 41,52 tūkst. Eur daugiau, nei buvo 2020 metais, iš jų didžiausia dalis sąnaudų tenka bendrųjų valstybės paslaugų funkcijas (99,74 proc.) vykdančioms viešojo sektoriaus subjektams. Tai nepiniginis straipsnis, rodantis ilgalaikio turto, atsargų ir gautinų sumų nuvertėjimą ir nurašymą per 2021 metus.

Sunaudotų ir parduotų atsargų savikaina 2021 metų pabaigoje sudarė 1876,21 tūkst. Eur, t.

y. 379,47 tūkst. Eur daugiau, nei buvo 2020 metų pabaigoje. Daugiausia ataskaitiniais metais šių sąnaudų patyrė švietimo (35,21 proc.) ir sveikatos apsaugos (45,39 proc.) funkcijas vykdančios viešojo sektoriaus subjektai.

Socialinių išmokų sąnaudos daugiausia padarytos socialinės apsaugos funkcijai vykdyti ir tai sudarė 7646,36 tūkst. Eur (99,84 proc.). 2021 metus palyginus su 2020 metais, šios sąnaudos padidėjo 57,87 tūkst. Eur.

Nuomos sąnaudų turėjo bendrųjų valstybės paslaugų, aplinkos apsaugos, sveikatos apsaugos ir švietimo funkcijas vykdančios viešojo sektoriaus subjektai. Nuomos sąnaudos 2021 metais sudarė 39,08 tūkst. Eur, kurių patirta 22,64 tūkst. Eur daugiau, negu buvo 2020 metais.

Finansavimo sąnaudos 2021 metais sudarė 2085,49 tūkst. Eur, arba 4,77 proc. visų pagrindinės veiklos sąnaudų. Daugiausiai finansavimo sąnaudų atiteko socialinės apsaugos (26,56 proc.) ir ekonomikos (24,63 proc.) funkcijas vykdančioms viešojo sektoriaus subjektams.

Kitų paslaugų sąnaudų 2021 metais daugiausiai padarė aplinkos apsaugos (36,14 proc.), ekonomikos (21,70 proc.) ir švietimo (10,07 proc.) funkcijas vykdančios viešojo sektoriaus subjektai. 2021 metais kitų paslaugų sąnaudos sudarė 2753,99 tūkst. Eur, t. y. 1063,69 tūkst. Eur daugiau, nei buvo jų patirta 2020 metais.

Kitos sąnaudos 2021 metais sudarė 92,64 tūkst. Eur arba 7,24 tūkst. Eur mažesnės, nei buvo 2020 metais.

Šiose ataskaitose sąnaudos parodytos taikant kaupimo principą, o biudžeto vykdymo ataskaitose išlaidos rodomos taikant pinigų principą. Dalis sąnaudų yra finansuojamos ne iš valstybės, o iš kitų biudžetų, todėl sąnaudos finansinėse ataskaitose yra didesnės negu biudžeto vykdymo ataskaitose parodytos atitinkamos išlaidos.

### 15. Kitos veiklos rezultatas

Savivaldybės kitos veiklos rezultatas ataskaitinio laikotarpio pabaigoje sudarė 759,29 tūkst. Eur, arba 68,51 tūkst. Eur didesnis, nei buvo praėjusio ataskaitinio laikotarpio pabaigoje.

### 16. Finansinės ir investicinės veiklos rezultatas (pastaba P23)

Informacija apie finansinės ir investicinės veiklos pajamas ir sąnaudas pateikta 18 lentelėje (31 priedas).

18 lentelė. Finansinės ir investicinės veiklos pajamos ir sąnaudos

Eil. Nr.	Straipsniai	Ataskaitinis laikotarpis	Praejęs ataskaitinis laikotarpis	Pokytis
1	2	3	4	5
<b>1.</b>	<b>Finansinės ir investicinės veiklos pajamos</b>	<b>20,78</b>	<b>7,77</b>	<b>13,01</b>
1.1.	Baudų ir delspinigių pajamos	1,62	2,08	-0,46
1.2.	Dividendai	0,52	0,00	0,52
1.3.	Kitos finansinės ir investicinės veiklos pajamos	18,65	5,69	12,96
1.4.	Pervestinos finansinės ir investicinės veiklos pajamos	0,00	0,00	0,00
<b>2.</b>	<b>Finansinės ir investicinės veiklos sąnaudos</b>	<b>-29,06</b>	<b>-21,19</b>	<b>-7,87</b>
2.1.	Baudų ir delspinigių sąnaudos	-3,05	-0,32	-2,73
2.2.	Palūkanų sąnaudos	-26,28	-21,27	-5,01
2.3.	Kitos finansinės ir investicinės veiklos sąnaudos	0,27	0,40	-0,13
<b>3.</b>	<b>Finansinės ir investicinės veiklos rezultatas (1–2)</b>	<b>-8,28</b>	<b>-13,42</b>	<b>5,14</b>

Savivaldybės finansinės ir investicinės veiklos pajamos 2021 metais sudarė 20,78 tūkst. Eur. Palyginus su 2020 metais, šios pajamos padidėjo – 13,01 tūkst. Eur. Baudų ir delspinigių pajamas sudaro gautini delspinigiai iš nuomotojų, už laiku nesumokėtą žemės nuomos mokestį, kurios ataskaitinių metų pabaigoje sudarė 1,62 tūkst. Eur.

Finansinės ir investicinės veiklos sąnaudos sudarė – 29,06 tūkst. Eur, rezultatas -8,28 tūkst. Eur. Rezultatui įtakos turėjo palūkanų sąnaudos dėl ilgalaikių paskolų dengimo, kurios 2021 metais sudarė 26,28 tūkst. Eur, t. y. 5,01 tūkst. Eur mažiau, nei jų buvo 2020 metais. Kitos finansinės ir investicinės veiklos sąnaudos sudarė 0,27 tūkst. Eur, tai sąnaudų atstatymas dėl žemės nuomos

mokesčio delspinigių nuvertėjimo sumažėjimo.

Informacija apie įsipareigojimų dalį nacionaline ir užsienio valiutomis pateikta 19 lentelėje (32 priedas).

19 lentelė. Informacija apie įsipareigojimų dalį (įskaitant finansinės nuomos (lizingo) įsipareigojimus) nacionaline ir užsienio valiutomis

Eil. Nr.	Įsipareigojimų dalis valiuta	Balansinė vertė ataskaitinio laikotarpio pradžioje	Balansinė vertė ataskaitinio laikotarpio pabaigoje
1	2	3	4
1.	Eurais	4429,33	4867,74
	Iš viso	4429,33	4867,74

### 17. Apskaitos politikos keitimo ir esminių apskaitos klaidų taisymo įtaka (pastaba P01)

Apskaitos politikos keitimo ir esminių apskaitos klaidų taisymo įtaka 2021 metų pabaigoje buvo 557,76 tūkst. Eur, tai Pakruojo rajono savivaldybės administracijos apskaitos politikos keitimas, dėl nuo 2021 metų sausio 1 d. pasikeitusio 14 VSAFAS (priskaitytos dotacijos ilgalaikiam turtui iš savivaldybės biudžeto lėšų, didinančios investicijas į savivaldybės kontroliuojamas akcines ir uždarašias akcines bendroves). 2020 metų pabaigoje apskaitos politikos keitimo ir esminių apskaitos klaidų taisymo įtaka buvo lygi 1,03 tūkst. Eur.

### 18. Pinigų srautų ataskaita

Pagrindinės veiklos pinigų srautai ataskaitiniu laikotarpiu sudarė 4516,52 tūkst. Eur (praėjusį ataskaitinį laikotarpį buvo 5720,83 tūkst. Eur). Įplaukos per ataskaitinį laikotarpį siekė 43 905,11 tūkst. Eur, arba 2177,52 tūkst. Eur didesnės, negu buvo praėjusį ataskaitinį laikotarpį. Finansavimo sumos kitoms išlaidoms 2021 metais sudarė 19 967,53 tūkst. Eur, iš kurių 18 023,38 tūkst. Eur iš valstybės biudžeto. Iš mokesčių gautos įplaukos 2021 metais sudarė 16 299,51 tūkst. Eur, t. y. 3062,15 tūkst. Eur didesnės, nei buvo gautos 2020 metais.

Pervestos lėšos 2021 metais buvo 1951,06 tūkst. Eur, arba 17,50 proc. mažesnės negu 2020 metais.

Išmokos per ataskaitinį laikotarpį siekė 37 437,54 tūkst. Eur, arba 3795,70 tūkst. Eur didesnės, nei buvo praėjusiu ataskaitiniu laikotarpiu. Didžiausia išmokų dalis per 2021 metus atiteko švietimo funkcijai, kuri sudarė 11 889,57 tūkst. Eur (31,76 proc. nuo visų išmokų) ir socialinės apsaugos funkcijai – 10 392,72 tūkst. Eur (27,76 proc. nuo visų išmokų). Mažiausia dalis atiteko gynybos funkcijai, kuri 2021 metais buvo 33,79 tūkst. Eur (0,09 proc. nuo visų išmokų).

Investicinės veiklos pinigų srautai 2021 metais sudarė 3248,53 tūkst. Eur, t. y. 2414,45 tūkst. Eur mažesni, negu buvo 2020 metais.

Finansinės veiklos pinigų srautai ataskaitiniu laikotarpiu sudarė -0,90 tūkst. Eur. Įplaukos iš gautų paskolų 2021 metais sudarė 377,22 tūkst. Eur, 2020 metais – 1348,36 tūkst. Eur. Gautų paskolų grąžinimas 2021 metais siekė 428,90 tūkst. Eur, o 2020 metais – 1524,70 tūkst. Eur. Finansinės nuomos (lizingo) įsipareigojimų apmokėjimas ataskaitiniais metais sudarė 26,22 tūkst. Eur, arba 2,00 tūkst. Eur mažiau, nei buvo praėjusį ataskaitinį laikotarpį. Gautos finansavimo sumos ilgalaikiam turtui įsigyti 2021 metais buvo 77,56 tūkst. Eur, t. y. 20,89 tūkst. Eur didesnės, nei buvo 2020 metais. 2021 metų pradžią palyginus su 2021 metų pabaiga, pinigų ir pinigų ekvivalentų padidėjimas sudarė 1267,09 tūkst. Eur (2020 metų pradžią palyginus su pabaiga buvo pinigų sumažėjimas 90,11 tūkst. Eur).

### 19. Kontroliuojamų viešųjų įstaigų jungtinė finansinės būklės ataskaita (balansas)

Ilgalaikis turtas tiek paskutinę ataskaitinio laikotarpio dieną, tiek paskutinę praėjusio ataskaitinio laikotarpio dieną buvo lygus 0. Kitas trumpalaikis turtas 2021 metų pabaigoje buvo 0,43 tūkst. Eur, 2020 metų pabaigoje buvo 0,39 tūkst. Eur.

Iš viso turto paskutinę ataskaitinio laikotarpio dieną buvo 0,43 tūkst. Eur (paskutinę praėjusio ataskaitinio laikotarpio dieną – 0,39 tūkst. Eur).

Nuosavas kapitalas 2021 metų pabaigoje sudarė 0,06 tūkst. Eur (2020 metų pabaigoje taip pat 0,06 tūkst. Eur), iš kurių įstatinis kapitalas sudarė 0,06 tūkst. Eur (2020 metais – 0,06 tūkst. Eur).

Kiti įsipareigojimai 2021 metų pabaigoje sudarė 0,38 tūkst. Eur (tai per vienus metus mokėtinos sumos ir trumpalaikiai įsipareigojimai).

Iš viso nuosavo kapitalo ir įsipareigojimų paskutinę ataskaitinio laikotarpio dieną buvo 0,43 tūkst. Eur (paskutinę praėjusio ataskaitinio laikotarpio dieną buvo 0,39 tūkst. Eur) (33 priedas).

## **20. Kontroliuojamų akcinių ir uždaryjū akcinių bendrovių jungtinė finansinės būklės ataskaita (balansas)**

Ilgalaikis turtas paskutinę ataskaitinio laikotarpio dieną buvo 40 963,72 tūkst. Eur, t. y. 762,92 tūkst. Eur mažesnis, negu buvo paskutinę praėjusio ataskaitinio laikotarpio dieną. Didžiausią dalį 2021 metais sudarė materialusis turtas – 40 948,22 tūkst. Eur (2020 metais jo buvo 41 715,44 tūkst. Eur).

Kito trumpalaikio turto 2021 metų pabaigoje buvo 5050,94 tūkst. Eur, t. y. 274,10 tūkst. Eur daugiau, negu jo buvo 2020 metų pabaigoje. Didžiausią dalį ataskaitinio laikotarpio pabaigoje iš kito trumpalaikio turto sudarė pinigai ir pinigų ekvivalentai – 2939,82 tūkst. Eur (58,20 proc.) ir kitos per vienus metus gautinos sumos – 1520,65 tūkst. Eur (30,11 proc.).

Iš viso turto paskutinę ataskaitinio laikotarpio dieną buvo 46 014,65 tūkst. Eur, t. y. 488,83 tūkst. Eur mažiau, negu jo buvo paskutinę praėjusio ataskaitinio laikotarpio dieną.

Nuosavas kapitalas 2021 metų pabaigoje sudarė 14 141,11 tūkst. Eur, 2020 metų pabaigoje siekė 13 115,77 tūkst. Eur, iš kurių įstatinis kapitalas sudarė 12 321,45 tūkst. Eur (2020 metais buvo 11 729,53 tūkst. Eur). Perkainojimo rezervas (rezultatai) ataskaitiniais metais siekė 127,08 tūkst. Eur, o 2020 metais jo buvo 137,46 tūkst. Eur, rezervai 2021 metais – 635,59 tūkst. Eur, 2020 metais buvo 54,56 tūkst. Eur.

Nepaskirstytas pelnas 2021 metais buvo 1057,00 tūkst. Eur (iš kurių 1325,29 tūkst. Eur ataskaitinių metų pelnas ir 268,30 tūkst. Eur ankstesnių metų nuostolis).

Dotacijos ir subsidijos paskutinę ataskaitinio laikotarpio dieną sudarė 25 416,49 tūkst. Eur, t. y. 1687,87 tūkst. Eur mažesnės, negu buvo paskutinę praėjusio ataskaitinio laikotarpio dieną.

Įsipareigojimų viešojo sektoriaus subjektams 2021 metų pabaigoje, kaip ir 2020 metų pabaigoje, nebuvo.

Kiti įsipareigojimai 2021 metų pabaigoje sudarė 6457,06 tūkst. Eur, iš jų 4169,64 tūkst. Eur po vienu metų mokėtinos sumos ir ilgalaikiai įsipareigojimai. 2020 metų pabaigoje kiti įsipareigojimai buvo 6283,35 tūkst. Eur, iš kurių 3673,32 tūkst. Eur atiteko po vienu metų mokėtinoms sumoms ir ilgalaikiams įsipareigojimams.

Iš viso nuosavo kapitalo ir įsipareigojimų paskutinę ataskaitinio laikotarpio dieną buvo 46 014,65 tūkst. Eur, t. y. 1,05 proc. mažiau, negu jo buvo paskutinę praėjusio ataskaitinio laikotarpio dieną (34 priedas).

## **21. Informacija apie sudarytas koncesijos ir valdžios ir privataus subjektų partnerystės sutartis**

Partnerystės sutarties rūšis. Pakruojo rajono savivaldybė (įstaigos kodas – 111102598) 2006 metų gruodžio 7 d. sudarė Koncesijos sutartį Nr. SA-K-06-1 „Teikti Pakruojo rajono savivaldybės teritorijoje viešąsias atliekų tvarkymo paslaugas“ su VšĮ Šiaulių regiono atliekų tvarkymo centru (įstaigos kodas – 145787276).

Svarbios partnerystės sutarties sąlygos, nuo kurių gali priklausyti būsimųjų pinigų srautų dydis, jų gavimo laikas ir tikimybė – nėra.

Teisė naudoti partnerystės sutartyje nurodytą turtą – nėra.

Privataus subjekto įsipareigojimai teikti partnerystės sutartyje nurodytas paslaugas – viešųjų komunalinių atliekų tvarkymo paslaugas: atliekų surinkimas; vežimas; rūšiavimas; šalinimas; rajono teritorijoje esančių sąvartynų uždarymas; sąvartynų priežiūra po uždarymo; antrinių žaliavų ir kt. atliekų išvežimas ir atliekų turėtojų.

Turtas – nėra.

Teisė partnerystės sutarties pabaigoje priimti nurodytą turtą – nėra.

Partnerystės sutarties pratęsimo ir nutraukimo galimybės – turi teisę nutraukti įspėjus raštu kitai šaliai nevykdant įsipareigojimų. Nutraukus sutartį dėl koncesininko padaryto esminio pažeidimo, koncesininkas privalės toliau šalinti Pakruojo r. savivaldybės atliekų turėtojų

komunalines atliekas regioniniame sąvartyne tomis pačiomis sąlygomis, numatytomis sutartyje.

Kitos teisės ir įsipareigojimai – nėra.

Įsipareigojimai suteikti privačiam subjektui prieigą prie turto – nėra.

Per ataskaitinį laikotarpį padaryti partnerystės sutarties pasikeitimai – galiojimo terminas pratęstas iki 2021 m. rugsėjo 30 d.

#### PRIDEDAMA:

1. Nematerialiojo turto balansinės vertės pasikeitimas per ataskaitinį laikotarpį (1, 2 priedai), 3 lapai;
2. Valstybei nuosavybės teise priklausančio, savivaldybės patikėjimo teise valdomo nematerialiojo turto balansinė vertė laikotarpio pabaigoje (3 priedas), 1 lapas;
3. Ilgalaikio materialiojo turto balansinės vertės pasikeitimas per ataskaitinį laikotarpį (4, 5 priedai), 3 lapai;
4. Turto, naudojamo pagal finansinę nuomą (lizingą), balansinė vertė ir pagal panaudos sutartis gauto turto vertė, nurodyta sutartyje pagal turto grupes paskutinę ataskaitinio laikotarpio dieną (6 priedas), 2 lapai;
5. Pagal panaudos sutartis perduoto turto balansinė vertė pagal turto grupes paskutinę ataskaitinio laikotarpio dieną (7 priedas), 1 lapas;
6. Valstybei nuosavybės teise priklausančio, savivaldybės patikėjimo teise valdomo ilgalaikio materialiojo turto balansinė vertė laikotarpio pabaigoje (8 priedas), 1 lapas;
7. Atsargų vertė pagal grupes (9 priedas), 1 lapas;
8. Valstybei nuosavybės teise priklausančių, savivaldybės patikėjimo teise valdomų atsargų balansinė vertė laikotarpio pabaigoje (10 priedas), 1 lapas;
9. Informacija apie išankstinius apmokėjimus (11 priedas), 1 lapas;
10. Informacija apie per vienus metus gautinas sumas (12 priedas), 1 lapas;
11. Finansavimo sumos pagal šaltinį, tikslinę paskirtį ir jų pokyčiai per ataskaitinį laikotarpį (13 priedas), 1 lapas;
12. Informacija apie per ataskaitinį laikotarpį gautą finansinę ir nefinansinę paramą (14 priedas), 1 lapas;
13. Informacija apie paramos panaudojimą per ataskaitinį laikotarpį (15 priedas), 1 lapas;
14. Įsipareigojimų, apskaitoje užregistruotų amortizuota savikaina, pokytis per ataskaitinį laikotarpį (16 priedas), 1 lapas;
15. Atidėjiniai pagal jų paskirtį (17 priedas), 1 lapas;
16. Atidėjiniai pagal jų panaudojimo laiką (18 priedas), 1 lapas;
17. Finansinės nuomos paslaugos gavėjo įsipareigojimai pagal laikotarpius (19 priedas), 1 lapas;
18. Ilgalaikės finansinės nuomos įsipareigojimai ir jų einamųjų metų dalis (20 priedas), 1 lapas;
19. Informacija apie paskolų įvykdymo terminus ir palūkanų normas (21 priedas), 1 lapas;
20. Gautos paskolos ir išleisti ne nuosavybės vertybiniai popieriai pagal gražinimo ir išpirkimo laikotarpius paskutinę ataskaitinio laikotarpio dieną (22 priedas), 1 lapas;
21. Suteiktos garantijos dėl paskolų (23 priedas), 1 lapas;
22. Informacija apie kai kurias trumpalaikes mokėtinas sumas (24 priedas), 1 lapas;
23. Mokesčių sumos pagal atskirą mokesčių grynąją vertę (25 priedas), 1 lapas;
24. Pagrindinės veiklos kitų pajamų pateikimas žemesniojo ir aukštesniojo lygių viešojo sektoriaus subjekto finansinių ataskaitų aiškinamajame rašte (26 priedas), 1 lapas;
25. Kitos veiklos pajamų ir sąnaudų pateikimas žemesniojo ir aukštesniojo lygių viešojo sektoriaus subjekto finansinių ataskaitų aiškinamajame rašte (27 priedas), 1 lapas;
26. Ataskaitinio laikotarpio informacija pagal veiklos segmentus (28 priedas), 1 lapas;
27. Praėjusio ataskaitinio laikotarpio informacija pagal veiklos segmentus (29 priedas), 2 lapai;
28. Informacijos apie darbo užmokesčio ir socialinio draudimo sąnaudas pateikimas aiškinamajame rašte (30 priedas), 1 lapas;
29. Finansinės ir investicinės veiklos pajamos ir sąnaudos (31 priedas), 1 lapas;
30. Informacija apie įsipareigojimų dalį (įskaitant finansinės nuomos (lizingo) įsipareigojimus) nacionaline ir užsienio valiutomis (32 priedas), 1 lapas;

31. Kontroliuojamų viešųjų įstaigų jungtinė finansinės būklės ataskaita (balansas) (33 priedas), 1 lapas;
32. Kontroliuojamų akcinių ir uždarytųjų akcinių bendrovių jungtinė finansinės būklės ataskaita (balansas) (34 priedas), 1 lapas;
33. Pažyma Nr. 1 „Dėl Konsoliduotųjų finansinių ataskaitų rinkiniui nustatyto reikšmingumo kriterijaus“ (35 priedas), 1 lapas;
34. Bendra konsoliduotųjų ataskaitų korektiškumo tikrinimo ataskaita (K-KKK-A-KK) (36 priedas), 2 lapai;
35. Konsolidavimo kontrolės bendroji ataskaita (detali) metinė (K-KBA-B-KK-M) (37 priedas), 2 lapai;
36. Konsolidavimo įrašų registras (K-PKA-D-KK) (38 priedas), 3 lapai.

Administracijos direktorė



Ilona Gelažnikienė

Finansų skyriaus vyr. specialistė Rasa Stalionienė



Palruojo rajono savivaldybė, Kęstučio 4, Palruojis, LT-83152

2021 M. GRUODŽIO 31 D. pasibaigusiu metų KONSOLIDUOTŲJŲ FINANSINIŲ ATASKAITŲ RINKINYS  
(Visos sumos tūkstančiais eurų, jei nenurodyta kitaip)

## P3 Nematerialusis turtas

## NEMATERIALIOJO TURTO BALANSINĖS VERTĖS PASIKEITIMAS PER ATASKAITINĮ LAIKOTARPĮ

Eil. Nr.	Straipsniai	Plėtros darbai	Programinė įranga ir jos licencijos	Kitas nematerialusis turtas		
				Patentai ir kitos licencijos (išskyrus nurodytus 4 stulpelyje)	Literatūros, mokslo ir meno kūriniai	Kitas nematerialusis turtas
1	2	3	4	5	6	7
1	Įsigijimo ar pasigaminimo savikaina ataskaitinio laikotarpio pradžioje		367,32			757,19
2	Įsigijimai per ataskaitinį laikotarpį		6,91			11,43
2.1	Pirkto turto įsigijimo savikaina		6,91			11,43
2.2	Neatlygintinai gauto turto įsigijimo savikaina					
3	Parduoto, perduoto ir nurašyto turto suma per ataskaitinį laikotarpį		-14,64			-8,77
3.1	Parduoto					
3.2	Perduoto					
3.3	Nurašyto		-14,64			-8,77
4	Pergrupavimai (+/-)					65,01
5	Įsigijimo ar pasigaminimo savikainos kiti konsolidavimo pokyčiai					
6	Įsigijimo ar pasigaminimo savikaina ataskaitinio laikotarpio pabaigoje (1+2-3+/-4+/-5)		359,59			824,87
7	Sukaupta amortizacijos suma ataskaitinio laikotarpio pradžioje	X	-336,27		X	-727,35
8	Neatlygintinai gauto turto sukaupta amortizacijos suma*	X			X	
9	Apskaičiuota amortizacija per ataskaitinį laikotarpį	X	-30,14		X	-8,07
10	Sukaupta parduoto, perduoto ir nurašyto turto amortizacijos suma	X	14,64		X	8,77
10.1	Parduoto	X			X	
10.2	Perduoto	X			X	
10.3	Nurašyto	X	14,64		X	8,77
11	Pergrupavimai (+/-)	X			X	
12	Sukauptos amortizacijos sumų kiti konsolidavimo pokyčiai	X			X	
13	Sukaupta amortizacijos suma ataskaitinio laikotarpio pabaigoje (7+8+9-10+/-11+/-12)	X	-351,77		X	-726,65
14	Nuvertėjimo suma ataskaitinio laikotarpio pradžioje					
15	Neatlygintinai gauto turto sukaupta nuvertėjimo suma*					
16	Apskaičiuota nuvertėjimo suma per ataskaitinį laikotarpį					
17	Panaikinta nuvertėjimo suma per ataskaitinį laikotarpį					
18	Sukaupta parduoto, perduoto ir nurašyto turto nuvertėjimo suma					
18.1	Parduoto					
18.2	Perduoto					
18.3	Nurašyto					
19	Pergrupavimai (+/-)					
20	Nuvertėjimo sumų kiti konsolidavimo pokyčiai					
21	Nuvertėjimo suma ataskaitinio laikotarpio pabaigoje (14+15+16-17-18+/-19+/-20)					
22	Nematerialiojo turto likutinė vertė ataskaitinio laikotarpio pabaigoje (6-13-21)		7,82			98,21
23	Nematerialiojo turto likutinė vertė ataskaitinio laikotarpio pradžioje (1-7-14)		31,05			29,84

X pažymėti ataskaitos laukai nepildomi.

\* Kito subjekto sukaupta turto nusidėvėjimo arba nuvertėjimo suma iki perdavimo.

## P3 Nematerialusis turtas

Eil. Nr.	Straipsniai	Nebaigti projektai ir išankstiniai apmokėjimai		Prestizas	Iš viso
		Nebaigti projektai	Išankstiniai apmokėjimai		
1	2	8	9	10	11
1	Išigijimo ar pasigaminimo savikaina ataskaitinio laikotarpio pradžioje				1.124,51
2	Išigijimai per ataskaitinį laikotarpį				18,34
2.1	Pirkto turto išigijimo savikaina				18,34
2.2	Neatlygintinai gauto turto išigijimo savikaina				
3	Parduoto, perduoto ir nurašyto turto suma per ataskaitinį laikotarpį				-23,41
3.1	Parduoto				
3.2	Perduoto				
3.3	Nurašyto				-23,41
4	Pergrupavimai (+/-)				65,01
5	Išigijimo ar pasigaminimo savikainos kiti konsolidavimo pokyčiai				
6	Išigijimo ar pasigaminimo savikaina ataskaitinio laikotarpio pabaigoje (1+2-3+/-4+/-5)				1.184,46
7	Sukaupta amortizacijos suma ataskaitinio laikotarpio pradžioje	X	X		-1.063,63
8	Neatlygintinai gauto turto sukaupta amortizacijos suma*	X	X		
9	Apskaičiuota amortizacija per ataskaitinį laikotarpį	X	X		-38,21
10	Sukaupta parduoto, perduoto ir nurašyto turto amortizacijos suma	X	X		23,41
10.1	Parduoto	X	X		
10.2	Perduoto	X	X		
10.3	Nurašyto	X	X		23,41
11	Pergrupavimai (+/-)	X	X		
12	Sukauptos amortizacijos sumų kiti konsolidavimo pokyčiai	X	X		
13	Sukaupta amortizacijos suma ataskaitinio laikotarpio pabaigoje (7+8+9-10+/-11+/-12)	X	X		-1.078,42
14	Nuvertėjimo suma ataskaitinio laikotarpio pradžioje				
15	Neatlygintinai gauto turto sukaupta nuvertėjimo suma*				
16	Apskaičiuota nuvertėjimo suma per ataskaitinį laikotarpį				
17	Panaikinta nuvertėjimo suma per ataskaitinį laikotarpį				
18	Sukaupta parduoto, perduoto ir nurašyto turto nuvertėjimo suma				
18.1	Parduoto				
18.2	Perduoto				
18.3	Nurašyto				
19	Pergrupavimai (+/-)				
20	Nuvertėjimo sumų kiti konsolidavimo pokyčiai				
21	Nuvertėjimo suma ataskaitinio laikotarpio pabaigoje (14+15+16-17-18+/-19+/-20)				
22	Nematerialiojo turto likutinė vertė ataskaitinio laikotarpio pabaigoje (6-13-21)				106,03
23	Nematerialiojo turto likutinė vertė ataskaitinio laikotarpio pradžioje (1-7-14)				60,89

Pakruojo rajono savivaldybė, Kęstučio 4, Pakruojis, LT-83152

2021 M. GRUODŽIO 31 D. pasibaigusių metų KONSOLIDUOTŲJŲ FINANSINIŲ ATASKAITŲ RINKINYS

(Visos sumos tūkstančiais eurų, jei nenurodyta kitaip)

Patvirtinta  
ID -2147389567  
D/L 2022-05-17 11:24:10

Nematerialiojo turto, kurio naudingo tarnavimo laikas neribotas, balansinė vertė:

Ataskaitinis laikotarpis	Praėjęs ataskaitinis laikotarpis

Nematerialiojo turto, kuris yra visiškai amortizuotas, tačiau vis dar naudojamas veikloje, įsigijimo ar pasiganūnimo savikainą sudaro:

Ataskaitinis laikotarpis	Praėjęs ataskaitinis laikotarpis
1.009,53	13,13

Nematerialiojo turto, kurio kontrolę riboja sutartys ar teisės aktai, likutinė vertė yra:

Ataskaitinis laikotarpis	Praėjęs ataskaitinis laikotarpis

Nematerialiojo turto, užstatyto kaip įsipareigojimų įvykdymo garantija, likutinė vertė yra:

Ataskaitinis laikotarpis	Praėjęs ataskaitinis laikotarpis

Nebenaudojamo veikloje nematerialiojo turto likutinę vertę sudaro :

Ataskaitinis laikotarpis	Praėjęs ataskaitinis laikotarpis
0,14	0,14

Naujo nematerialiojo turto, įsigyto perduoti, balansinė vertė pagal turto grupes:

Eil. Nr.	Nematerialiojo turto grupės	Balansinė vertė	
		Ataskaitinis laikotarpis	Praėjęs ataskaitinis laikotarpis
1	2	3	4
1	Plėtros darbai		
2	Programinė įranga ir jos licencijos		
3	Patentai ir kitos licencijos (išskyrus nurodytus 2 punkte)		
4	Literatūros, mokslo ir meno kūriniai		
5	Nebaigti projektai		
6	Kitas nematerialusis turtas		
7	Iš viso		

Per ataskaitinį laikotarpį patikėjimo teise perduoto kitiems subjektams turto likutinė vertė atidavimo momentu buvo:

Ataskaitinis laikotarpis	Praėjęs ataskaitinis laikotarpis

Nematerialiojo turto tyrimų išlaidų sumą, pripažintą ataskaitinio laikotarpio sąnaudomis, sudaro:

Ataskaitinis laikotarpis	Praėjęs ataskaitinis laikotarpis

Pagal finansinės nuomos (lizingo) sutartis įsigyto turto, kurio finansinės nuomos (lizingo) sutarties laikotarpis nėra pasibaigęs, likutinė vertė:

Eil. Nr.	Nematerialiojo turto grupės	Likutinė vertė	
		Ataskaitinis laikotarpis	Praėjęs ataskaitinis laikotarpis
1	2	3	4
1	Programinė įranga ir jos licencijos		
2	Patentai ir kitos licencijos (išskyrus nurodytus 2 punkte)		
3	Literatūros, mokslo ir meno kūriniai		
4	Nebaigti projektai		
5	Kitas nematerialusis turtas		
6	Iš viso		

Pakruojo rajono savivaldybė, Kęstučio 4, Pakruojis, LT-83152  
 2021 M. GRUODŽIO 31 D. pasibaigusių metų KONSOLIDUOTŲJŲ FINANSINIŲ ATASKAITŲ RINKINYS  
 (Visos sumos tūkstančiais eurų, jei nenurodyta kitaip)

Paviršius  
 ID -2147389567  
 D/L 2022-05-17 11:24:10

VALSTYBEI NUOSAVYBĖS TEISE PRIKLAUSANČIO, SAVIVALDYBĖS PATIKĖJIMO TEISE VALDOMO NEMATERIALIOJO TURTO BALANSINĖ VERTĖ  
 LAIKOTARPIO PABAIGOJE\*

Eil. Nr.	Straipsniai*	Plėtos darbai	Programinė įranga ir jos licencijos	Kitas nematerialiųjų turtas				Nebaigti projektai ir išankstiniai apmokėjimai			Iš viso
				Patentai ir kitos licencijos (išskyrus nurodytus 4 nurodymais)	Literatūros, mokslo ir meno kūriniai	Kitas nematerialiųjų turtas	Nebaigti projektai	Išankstiniai apmokėjimai	Prestizas		
1	2	3	4	5	6	7	8	9	10	11	
1	Valstybei nuosavybės teise priklausančio, savivaldybės patikėjimo teise valdomo nematerialiojo turto balansinė vertė praėjusio ataskaitinio laikotarpio pabaigoje					15,08				15,08	
2	Valstybei nuosavybės teise priklausančio, savivaldybės patikėjimo teise valdomo nematerialiojo turto balansinė vertė ataskaitinio laikotarpio pabaigoje					10,08				10,08	

\* Pildo tik savivaldybės administracija.

Pakruojo rajono savivaldybė, Kęstučio 4, Pakruojis, LT-83152

2021 M. GRUODŽIO 31 D. pasibaigusį metų KONSOLIDUOTŲJŲ FINANSINIŲ ATASKAITŲ RINKINYS  
(Visos sumos tūkstančiais eurų, jei nurodyta kitaip)

## P4 Ilgalaikis materialusis turtas

## ILGALAIKIO MATERIALIOJO TURTO BALANSINĖS VERTĖS PASIKEITIMAS PER ATASKAITINĮ LAIKOTARPĮ

Eil. Nr.	Straipsniai	Žemė	Pastatai		Infrastruktūros ir kiti statiniai	Nekilnojamosios kultūros vertybės	Mašinos ir įrenginiai	Transporto priemonės
			Gyvenamieji	Kiti				
1	2	3	4	5	6	7	8	9
1	Įsigijimo ar pasigaminimo savikaina ataskaitinio laikotarpio pradžioje	41,28	4.415,68	23.841,64	57.789,14	456,52	3.215,61	1.819,81
2	Įsigijimai per ataskaitinį laikotarpį (2.1+2.2)		47,71	170,08	54,60	0,75	196,77	271,49
2.1	Pirkto turto įsigijimo savikaina		44,41	2,40	22,32		194,34	33,70
2.2	Neatlygintinai gauto turto įsigijimo savikaina		3,30	167,69	32,28	0,75	2,43	237,79
3	Parduoto, perduoto ir nurašyto turto suma per ataskaitinį laikotarpį (3.1+3.2+3.3)	-1,60	-53,58	-74,97	0,00		-19,90	-60,16
3.1	Parduoto	-1,60	-8,77	-20,74				-7,77
3.2	Perduoto		-20,18	-36,45	0,00		0,00	0,00
3.3	Nurašyto		-24,63	-17,78	0,00		-19,90	-52,39
4	Pergrupavimai (+/-)	3,10	426,11	-50,78	3.576,54		5,75	11,25
5	Įsigijimo ar pasigaminimo savikainos kiti konsolidavimo pokyčiai			0,00			0,00	
6	Įsigijimo ar pasigaminimo savikaina ataskaitinio laikotarpio pabaigoje (1+2-3+/-4+/-5)	42,78	4.835,92	23.885,98	61.420,28	457,27	3.398,24	2.042,39
7	Sukaupta nusidėvėjimo suma ataskaitinio laikotarpio pradžioje	X	-1.077,97	-8.354,38	-41.933,00		-2.660,88	-1.418,52
8	Neatlygintinai gauto turto sukaupta nusidėvėjimo suma*	X		-51,94	0,00		0,00	-157,80
9	Apskaičiuota nusidėvėjimo suma per ataskaitinį laikotarpį	X	-81,75	-393,35	-2.069,74		-99,09	-116,91
10	Sukaupta parduoto, perduoto ir nurašyto turto nusidėvėjimo suma (10.1+10.2+10.3)	X	13,30	31,78	0,00		19,81	60,16
10.1	Parduoto	X	5,13	3,36				7,77
10.2	Perduoto	X	8,16	16,46	0,00		0,00	0,00
10.3	Nurašyto	X		11,96			19,81	52,39
11	Pergrupavimai (+/-)	X	-11,11	71,31	-949,98		-0,75	-16,61
12	Sukaupti nusidėvėjimo sumos kiti konsolidavimo pokyčiai	X		0,00			0,00	
13	Sukaupta nusidėvėjimo suma ataskaitinio laikotarpio pabaigoje (7+8+9-10+/-11+/-12)	X	-1.157,53	-8.696,58	-44.952,72		-2.740,91	-1.649,69
14	Nuvertėjimo suma ataskaitinio laikotarpio pradžioje	X		-238,65	-23,27			
15	Neatlygintinai gauto turto sukaupta nuvertėjimo suma*	X						
16	Apskaičiuota nuvertėjimo suma per ataskaitinį laikotarpį	X						
17	Panaikinta nuvertėjimo suma per ataskaitinį laikotarpį	X						
18	Sukaupta parduoto, perduoto ir nurašyto turto nuvertėjimo suma (18.1+18.2+18.3)	X						
18.1	Parduoto	X						
18.2	Perduoto	X						
18.3	Nurašyto	X						
19	Pergrupavimai (+/-)	X	-0,93					
20	Nuvertėjimo sumos kiti konsolidavimo pokyčiai	X						
21	Nuvertėjimo suma ataskaitinio laikotarpio pabaigoje (14+15+16-17-18+/-19+/-20)	X	-0,93	-238,65	-23,27			
22	Tikroji vertė ataskaitinio laikotarpio pradžioje	15,45	X	X	X	8.918,16	X	X
23	Neatlygintinai gauto turto iš kito subjekto sukauptos tikrosios vertės pokytis		X	X	X		X	X
24	Tikrosios vertės pasikeitimo per ataskaitinį laikotarpį suma (+/-)	2,30	X	X	X	865,40	X	X
25	Parduoto, perduoto ir nurašyto turto tikrosios vertės suma (25.1+25.2+25.3)	0,67	X	X	X		X	X
25.1	Parduoto	0,67	X	X	X		X	X
25.2	Perduoto		X	X	X		X	X
25.3	Nurašyto		X	X	X		X	X
26	Pergrupavimai (+/-)		X	X	X		X	X
27	Tikrosios vertės kiti konsolidavimo pokyčiai		X	X	X		X	X
28	Tikroji vertė ataskaitinio laikotarpio pabaigoje (22+23+/-24+/-25+/-26+/-27)	18,42	X	X	X	9.783,56	X	X
29	Ilgalaikio materialiojo turto likutinė vertė ataskaitinio laikotarpio pabaigoje (6-13-21+28)	61,20	3.677,46	14.950,75	16.444,28	10.240,83	657,32	392,69
30	Ilgalaikio materialiojo turto likutinė vertė ataskaitinio laikotarpio pradžioje (1-7-14+22)	56,73	3.337,72	15.248,61	15.832,87	9.374,68	554,73	401,28

X pažymėti ataskaitos laukai nepildomi

\* Kito subjekto sukaupta turto nusidėvėjimo arba nuvertėjimo suma iki perdavimo

P4 Ilgalaikis materialusis turtas

Eil. Nr.	Straipsniai	Kitnojamosios kultūros vertybės	Baldai ir biuro įranga	Kitas ilgalaikis materialusis turtas		Nebaigta statyba	Išankstiniai apmokėjimai	Iš viso
				Kitos vertybės	Kitas ilgalaikis materialusis turtas			
1	2	10	11	12	13	14	15	16
1	Išigijimo ar pasigaminimo savikaina ataskaitinio laikotarpio pradžioje	6,50	1.778,86		2.067,09	6.691,94		102.124,08
2	Išgijimai per ataskaitinį laikotarpį (2.1+2.2)		148,88		229,19	3.025,95	38,40	4.183,82
2.1	Pirkto turto įsigijimo savikaina		70,92		211,34	3.025,95	38,40	3.643,78
2.2	Neatlygintinai gauto turto įsigijimo savikaina		77,96		17,85	0,00		540,04
3	Parduoto, perduoto ir nurašyto turto suma per ataskaitinį laikotarpį (3.1+3.2+3.3)	-0,08	-86,81		-11,48	-33,36		-341,94
3.1	Parduoto							-38,87
3.2	Perduoto		0,00		0,00	-33,36		-89,99
3.3	Nurašyto	-0,08	-86,81		-11,48			-213,08
4	Pergrupavimai (+/-)		1,19		-16,88	-2.155,01	-1,99	1.799,28
5	Išigijimo ar pasigaminimo savikainos kiti konsolidavimo pokyčiai		0,00		0,00			0,00
6	Išigijimo ar pasigaminimo savikaina ataskaitinio laikotarpio pabaigoje (1+2-3+/-4+/-5)	6,42	1.842,12		2.267,92	7.529,52	36,41	107.765,24
7	Sukaupta nusidėvėjimo suma ataskaitinio laikotarpio pradžioje		-1.538,89	X	-936,48	X	X	-57.920,12
8	Neatlygintinai gauto turto sukaupta nusidėvėjimo suma*		-51,99	X	-2,01	X	X	-263,73
9	Apskaičiuota nusidėvėjimo suma per ataskaitinį laikotarpį		-82,13	X	-97,67	X	X	-2.940,65
10	Sukaupta parduoto, perduoto ir nurašyto turto nusidėvėjimo suma (10.1+10.2+10.3)		86,81	X	11,48	X	X	223,34
10.1	Parduoto			X		X	X	16,26
10.2	Perduoto		0,00	X	0,00	X	X	24,62
10.3	Nurašyto		86,81	X	11,48	X	X	182,45
11	Pergrupavimai (+/-)			X	0,13	X	X	-907,01
12	Sukaupti nusidėvėjimo sumos kiti konsolidavimo pokyčiai		0,00	X		X	X	0,00
13	Sukaupta nusidėvėjimo suma ataskaitinio laikotarpio pabaigoje (7+8+9-10+/-11+/-12)		-1.586,19	X	-1.024,54	X	X	-61.808,17
14	Nuvertėjimo suma ataskaitinio laikotarpio pradžioje			X				-261,92
15	Neatlygintinai gauto turto sukaupta nuvertėjimo suma*			X				
16	Apskaičiuota nuvertėjimo suma per ataskaitinį laikotarpį			X				
17	Panaikinta nuvertėjimo suma per ataskaitinį laikotarpį			X				
18	Sukaupta parduoto, perduoto ir nurašyto turto nuvertėjimo suma (18.1+18.2+18.3)			X				
18.1	Parduoto			X				
18.2	Perduoto			X				
18.3	Nurašyto			X				
19	Pergrupavimai (+/-)			X				-0,93
20	Nuvertėjimo sumos kiti konsolidavimo pokyčiai			X				
21	Nuvertėjimo suma ataskaitinio laikotarpio pabaigoje (14+15+16-17-18+/-19+/-20)			X				-262,85
22	Tikroji vertė ataskaitinio laikotarpio pradžioje	46,23	X		X	X	X	8.979,84
23	Neatlygintinai gauto turto iš kito subjekto sukauptos tikrosios vertės pokytis		X		X	X	X	
24	Tikrosios vertės pasikeitimo per ataskaitinį laikotarpį suma (+/-)	19,62	X		X	X	X	887,32
25	Parduoto, perduoto ir nurašyto turto tikrosios vertės suma (25.1+25.2+25.3)		X		X	X	X	0,67
25.1	Parduoto		X		X	X	X	0,67
25.2	Perduoto		X		X	X	X	
25.3	Nurašyto		X		X	X	X	
26	Pergrupavimai (+/-)		X		X	X	X	
27	Tikrosios vertės kiti konsolidavimo pokyčiai		X		X	X	X	
28	Tikroji vertė ataskaitinio laikotarpio pabaigoje (22+23+/-24+/-25+/-26+/-27)	65,85	X		X	X	X	9.867,83
29	Ilgalaikio materialiojo turto likutinė vertė ataskaitinio laikotarpio pabaigoje (6-13-21+28)	72,27	255,93		1.243,38	7.529,52	36,41	55.562,05
30	Ilgalaikio materialiojo turto likutinė vertė ataskaitinio laikotarpio pradžioje (1-7-14+22)	52,73	239,97		1.130,62	6.691,94		52.921,88

X pažymėti ataskaitos laukai nepildomi  
 \* Kito subjekto sukaupta turto nusidėvėjimo arba nuvertėjimo suma iki perdavimo

Pakruojo rajono savivaldybė, Kęstučio 4, Pakruojis, LT-83152

2021 M. GRUODŽIO 31 D. pasibaigusio metų KONSOLIDUOTŲJŲ FINANSINIŲ ATASKAITŲ RINKINYS

(Visos sumos tūkstančiais eurų, jei nenurodyta kitaip)

Patvirtinta  
ID -2147389567  
D/L 2022-05-17 11:24:10

	Ataskaitinis laikotarpis	Praėjęs ataskaitinis laikotarpis
Materialiojo turto, kuris yra visiškai nudėvėtas, tačiau vis dar naudojamas veikloje, įsigijimo ar pasigaminimo savikaina:	2.931,74	2.675,62
Materialiojo turto, kurio kontrolę riboja sutartys ar teisės aktai likutinė vertė yra:	20,32	20,32
Materialiojo turto, užstatyto kaip įsipareigojimų įvykdymo garantija, likutinė vertė yra:		
Nebenaudojamo veikloje materialiojo turto likutinę vertę sudaro:	0,31	
Materialiojo turto, kuris laikinai nenaudojamas veikloje, likutinę vertę sudaro:		
Dalis žemės ir pastatų įprastinėje veikloje yra nenaudojami ir laikomi vien tik pajamoms iš nuomos gauti. Tokio turto likutinę vertę sudaro:		
Sutarčių, pasirašytų dėl ilgalaikio materialiojo turto įsigijimo ateityje, bendroji vertė paskutinę ataskaitinio laikotarpio dieną:		

Pakruojo rajono savivaldybė, Kęstutčio 4, Pakruojis, LT-83152

2021 M. GRUODŽIO 31 D. pasibaigusį metų KONSOLIDUOTŲJŲ FINANSINIŲ ATASKAITŲ RINKINYS  
(Visos sumos tūkstančiais eurų, jei nenurodyta kitaip)Patvirtinta  
ID -2147389567  
D/L 2022-05-17 11:24:10**Finansinė nuoma**

Turto, naudojamo pagal finansinę nuomą (lizingą), balansinė vertė:

Eil. Nr.	Turto grupės	Balansinė vertė	
		Ataskaitinis laikotarpis	Praėjęs ataskaitinis laikotarpis
1	2	3	4
1	Nematerialusis turtas		
1.1	Programinė įranga ir jos licencijos		
1.2	Patentai ir kitos licencijos (išskyrus nurodytus 2 punkte)		
1.3	Literatūros, mokslo ir meno kūriniai		
1.4	Nebaigti projektai		
1.5	Kitas nematerialusis turtas		
2	Ilgalaikis materialusis turtas	36,44	
2.1	Žemė		
2.2	Gyvenamieji pastatai		
2.3	Kiti pastatai		
2.4	Infrastruktūros ir kitų statiniai		
2.5	Nekilnojamosios kultūros vertybės		
2.6	Mašinos ir įrenginiai		
2.7	Transporto priemonės	35,86	
2.8	Kilnojamosios kultūros vertybės		
2.9	Baldai ir biuro įranga	0,58	
2.10	Kitos vertybės		
2.11	Kitas ilgalaikis materialusis turtas		
2.12	Nebaigta statyba		
3	Biologinis turtas		
3.1	Gyvūnai		
3.2	Medynai		
3.3	Parkų ir skverų želdiniai		
3.4	Daugiamėčiai sodiniai		
3.5	Pasėlai		
3.6	Kitas biologinis turtas		
4	Atsargos		
4.1	Strateginės ir noliečiamosios atsargos		
4.2	Medžiagos, žaliavos ir ūkinis inventorių		
4.3	Nebaigta gaminti produkcija		
4.4	Pagaminta produkcija, atsargos, skirtos parduoti (perduoti)		
4.5	Ilgalaikis materialusis ir biologinis turtas, skirtas parduoti		
5	Iš viso	36,44	

Finansinės būklės ataskaitoje parodytos neapibrėžtųjų nuomos mokesčių sumos:

Eil. Nr.	Nustatymo pagrindas	Ataskaitinis laikotarpis	Praėjęs ataskaitinis laikotarpis
1	2	3	4
	Iš viso		

Atcityje mokėtinos pagrindinių nuomos įmokų sumos pagal sudarytas sublizingo sutartis ataskaitinio laikotarpio paskutinę dieną

Eil. Nr.	Laikotarpis	Paskutinė ataskaitinių metų diena	Paskutinė praėjusių ataskaitinių metų diena
1	2	3	4
1	Per vienerius metus		
2	Nuo vienerių iki penkerių metų		
3	Po penkerių metų		
4	Iš viso		

**Veiklos nuoma**

Pagal pasirašytas subnuomos sutartis atcityje mokėtinos pagrindinės nuomos įmokos:

Eil. Nr.	Laikotarpis	Paskutinė ataskaitinių metų diena	Paskutinė praėjusių ataskaitinių metų diena
1	2	3	4
1	Per vienerius metus (suma)		
2	Nuo vienerių iki penkerių metų		
3	Po penkerių metų		
4	Iš viso		

Nuomos įmokų pripažintų laikotarpio sąnaudomis ir subnuomos įmokų pripažintų laikotarpio pajamomis sumos:

Pakruojo rajono savivaldybė, Kęstučio 4, Pakruojis, LT-83152

2021 M. GRUODŽIO 31 D. pasibaigusiu metų KONSOLIDUOTŲJŲ FINANSINIŲ ATASKAITŲ RINKINYS

(Visos sumos tūkstančiais eurų, jei nenurodyta kitaip)

Eil. Nr.	Laikotarpis	Paskutinė ataskaitinių metų diena	Paskutinė praėjusių ataskaitinių metų diena
1	2	3	4
1	Pagrindinės nuomos įmokos (sąnaudos)	-39,08	-16,44
2	Neapibrėžtieji nuomos mokesčiai (sąnaudos)		
3	Gautos įmokos pagal subnuomos sutartis (suma) (pajamos)		

**Panauda**

Pagal panaudos sutartis gauto turto vertė, nurodyta sutartyje pagal turto grupes paskutinę ataskaitinio laikotarpio dieną:

Eil. Nr.	Turto grupės	Ataskaitinis laikotarpis	Praėjęs ataskaitinis laikotarpis
1	2	3	4
1	Nematerialusis turtas	0,00	0,00
1.1	Programinė įranga ir jos licencijos	0,00	0,00
1.2	Patentai ir kitos licencijos (išskyrus nurodytus 2 punkte)		
1.3	Literatūros, mokslo ir meno kūriniai		
1.4	Nebaigti projektai		
1.5	Kitas nematerialusis turtas		
2	Ilgalaikis materialusis turtas	2.586,52	2.728,20
2.1	Žemė	2.269,96	2.261,28
2.2	Gyvenamieji pastatai	0,00	0,00
2.3	Kiti pastatai	0,00	0,00
2.4	Infrastruktūros ir kiti statiniai		2,27
2.5	Nekilnojamosios kultūros vertybės	1,78	1,78
2.6	Mašinos ir įrenginiai	25,32	25,32
2.7	Transporto priemonės	271,99	360,71
2.8	Kilnojamosios kultūros vertybės		
2.9	Baldai ir biuro įranga	17,48	74,84
2.10	Kitos vertybės		
2.11	Kitas ilgalaikis materialusis turtas	0,00	2,01
2.12	Nebaigta statyba		
3	Biologinis turtas		
3.1	Gyvūnai		
3.2	Medynai		
3.3	Parkų ir skverų želdiniai		
3.4	Daugiametėiai sodiniai		
3.5	Pasėliai		
3.6	Kitas biologinis turtas		
4	Atsargos	7,66	11,77
4.1	Strateginės ir neliečiamosios atsargos		
4.2	Medžiagos, žaliavos ir ūkinis inventoriūs	7,66	11,77
4.3	Nebaigta gaminti produkcija		
4.4	Pagaminta produkcija, atsargos, skirtos parduoti (perduoti)		
4.5	Ilgalaikis materialusis ir biologinis turtas, skirtas parduoti		
5	Iš viso	2.594,18	2.739,98

Pakruojo rajono savivaldybė, Kęstučio 4, Pakruojis, LT-83152

2021 M. GRUODŽIO 31 D. pasibaigusį metų KONSOLIDUOTŲJŲ FINANSINIŲ ATASKAITŲ RINKINYS

(Visos sumos tūkstančiais eurų, jei nenurodyta kitaip)

Pagal panaudos sutartis perduoto turto balansinė vertė pagal turto grupes paskutinę ataskaitinio laikotarpio dieną:

Eil. Nr.	Turto grupės	Balansinė vertė	
		Ataskaitinis laikotarpis	Praėjęs ataskaitinis laikotarpis
1	2	3	4
1	Nematerialusis turtas		
1.1	Programinė įranga ir jos licencijos		
1.2	Patentai ir kitos licencijos (išskyrus nurodytus 2 punkte)		
1.3	Literatūros, mokslo ir meno kūriniai		
1.4	Nebaigti projektai		
1.5	Kitas nematerialusis turtas		
2	Ilgalaikis materialusis turtas	31,08	48,04
2.1	Žemė		
2.2	Gyvenamieji pastatai	0,00	0,00
2.3	Kiti pastatai	30,81	47,47
2.4	Infrastruktūros ir kiti statiniai	0,00	
2.5	Nekilnojamosios kultūros vertybės	0,00	0,02
2.6	Mašinos ir įrenginiai		
2.7	Transporto priemonės	0,00	0,00
2.8	Kilnojamosios kultūros vertybės		
2.9	Baldai ir biuro įranga		
2.10	Kitos vertybės		
2.11	Kitas ilgalaikis materialusis turtas	0,28	0,56
2.12	Nebaigta statyba		
3	Biologinis turtas		
3.1	Gyvūnai		
3.1	Medynai		
3.1	Parkų ir skverų želdiniai		
3.1	Daugiamečiai sodiniai		
3.1	Pasėliai		
3.1	Kitas biologinis turtas		
4	Atsargos	0,00	0,00
4.1	Strateginės ir neliečiamosios atsargos		
4.2	Medžiagos, žaliavos ir ūkinis inventorių	0,00	0,00
4.3	Nebaigta gaminti produkcija		
4.4	Pagaminta produkcija, atsargos, skirtos parduoti (perduoti)		
4.5	Ilgalaikis materialusis ir biologinis turtas, skirtas parduoti		
5	Iš viso	31,08	48,04

Policijos mėsos apdirbimo įmonės 4. Priedas 1A, I. 163152  
 2021 m. gruodžio 31 d. pasibaigusiam metų konsoliduotųjų finansinių ataskaitų rinkinys  
 (Visi sumės tikslinai atitinka bei sutaria su I. 163152)

Pavadinimas  
 ID - 2147389567  
 Dtl. 2022-05-17 11:24:10

VALSTYBĖIŲ MOKSĄ VYBĖS TERSE PRIKLANSIANSIO SAVIVALDYBĖS PATIKĖDIAO TERSE VALDOMO ILGALAIKIO  
 MATERIALIOJO TURTO BALANSINĖ VERTĖ LAIKOTARPIO PARAIOSI\*

EŽ Nr.	Svarstoma*	Žemi	Pastatai		Infrastruktūra ir kiti objektai	Nedobrojanomios būklės vertybės	Mėšios ir pergojai	Transporto priemonės	Kibirkliamės buities vertybės	Baldai ir būrė (daugi)	Kitas likvitas ascertuotose tuetas		Nebaigta statyba	Habitaciniai apmokejimai	II viso
			Gyvenamieji	Kiti pastatai							Kitas likvitas ascertuotose tuetas	Kitos šalinio materialinės tuetas			
1	2	3	4	5	6	7	8	9	10	11	12	13	14	15	16
1	Valdybės nuosavybės objektų priklausomai, savivaldybės priklausomai esančių valdomo ilgalaikio materialiojo turto likvidavimui esančių prekių ir statymų likvidavimui patalpos	27,80		19,23	4,483,61					1,29					4,537,98
2	Valdybės nuosavybės objektų priklausomai, ilgalaikio materialiojo turto likvidavimui esančių prekių ir statymų likvidavimui patalpos	29,10		14,56	4,752,69										4,796,35

\* Pildoma tik savivaldybės administracijoje.

Pakruojo rajono savivaldybė, Kęstučio 4, Pakruojis, LT-83152

2021 M. GRUODŽIO 31 D. pasibaigusiu metų KONSOLIDUOTŲJŲ FINANSINIŲ ATASKAITŲ RINKINYS

(Visos sumos tūkstančiais eurų, jei nenurodyta kitaip)

Patvirtinta

ID -2147389567

D/L 2022-05-17 11:24:10

**P8 Atsargos**

**ATSARGŲ VERTĖ PAGAL GRUPES**

Eil. Nr.	Atsargų grupės	Paskutinė ataskaitinio laikotarpio diena	Paskutinė praėjusio ataskaitinio laikotarpio diena
1	2	3	4
1	Strateginės ir neliečiamosios atsargos		
2	Medžiagos, žaliavos ir ūkinis inventorių	399,39	401,94
3	Nebaigta gaminti produkcija ir nebaigtos vykdyti sutartys		
4	Pagaminta produkcija ir atsargos, skirtos parduoti	29,37	10,04
5	Ilgalaikis materialusis ir biologinis turtas, skirtas parduoti	59,29	56,70
6	<b>Iš viso</b>	<b>488,05</b>	<b>468,68</b>

Pakruojo rajono savivaldybės, Kęstutis 4, Pakruojis, LT-83152  
 2021 M. GRUODŽIO 31 D. pasibaigusių metų KONSOLIDUOTŲJŲ FINANSINIŲ ATASKAITŲ RINKINYS  
 (Visos sumos tūkstančiais eurų, jei nenurodyta kitaip)

Paviršutė  
 ID -2147389567  
 D/L 2022-05-17 11:24:10

VALSTYBEI NUOSAVYBĖS TEISE PRIKLAUSANČIŲ, SAVIVALDYBĖS PATIKĖJIMO TEISE VALDOMŲ ATSARGŲ BALANSINĖ VERTĖ LAIKOTARPIO PABAIGOJE\*

Eil. Nr.	Straipsniai*	3	4	Nebaigta gaminti produkcija ir nebaigtos vykdyti sutartys		6	Pagaminta produkcija ir atsargos, skirtos parduoti		9	10
				Nebaigta gaminti produkcija	Nebaigtos vykdyti sutartys		Pagaminta produkcija	Atsargos, skirtos parduoti		
1	Valstybei nuosavybės teise priklausanti, savivaldybės patikėjimo teise valdomų atsargų balansinė vertė praėjusio ataskaitinio laikotarpio pabaigoje		2,54							
2	Valstybei nuosavybės teise priklausanti, savivaldybės patikėjimo teise valdomų atsargų balansinė vertė ataskaitinio laikotarpio pabaigoje		2,54							2,54

\* Pildoma tik savivaldybės administracija.

Pakruojo rajono savivaldybė, Kęstučio 4, Pakruojis, LT-83152

2021 M. GRUODŽIO 31 D. pasibaigusį metų KONSOLIDUOTŲJŲ FINANSINIŲ ATASKAITŲ RINKINYS

(Visos sumos tūkstančiais eurų, jei nenurodyta kitaip)

Patvirtinta  
ID -2147389567  
D/L 2022-05-17 11:24:10

**P9 Išankstiniai apmokėjimai**

**INFORMACIJA APIE IŠANKSTINIUS APMOKĖJIMUS**

Eil. Nr.	Straipsniai	Paskutinė ataskaitinio laikotarpio diena	Paskutinė praėjusio ataskaitinio laikotarpio diena
1	2	3	4
1	Išankstinių apmokėjimų įsigijimo savikaina	32,42	18,69
1.1	Išankstiniai apmokėjimai tiekėjams	23,24	10,63
1.2	Išankstiniai apmokėjimai viešojo sektoriaus subjektams pavedimams vykdyti		
1.3	Išankstiniai mokesčių mokėjimai		
1.4	Išankstiniai mokėjimai Europos Sąjungai		
1.5	Išankstiniai apmokėjimai darbuotojams	0,09	
1.6	Kiti išankstiniai apmokėjimai	0,06	0,06
1.7	Ateinančių laikotarpių sąnaudos ne viešojo sektoriaus subjektų pavedimams vykdyti	0,84	0,85
1.8	Kitos ateinančių laikotarpių sąnaudos	8,18	7,15
2	Išankstinių apmokėjimų nuvertėjimas		
3	Išankstinių apmokėjimų balansinė vertė (1-2)	32,42	18,69

Pakrojo rajono savivaldybė, Kestučio 4, Pakruojis, LT-33152  
 2021 M. GRUODŽIO 31 D. pasibaigusių metų KONSOLIDUOTŲJŲ FINANSINIŲ ATASKAITŲ RINKINYS  
 (Visos sumos tūkstančiais eurų, jei nenurodyta kitaip)

Patvirtinta  
 ID -2147389567  
 D/L 2022-05-17 11:24:10

P10 Gautinos sumos

INFORMACIJA APIE PER VIENUS METUS GAUTINAS SUMAS

Eil. Nr.	Straipsniai	Paskutinė ataskaitinio laikotarpio diena			Paskutinė praėjusio ataskaitinio laikotarpio diena		
		Iš viso	Tarp jų iš viešojo sektoriaus subjektų	Tarp jų iš kontroliuojamų ir asocijuotųjų ne viešojo sektoriaus subjektų	Iš viso	Tarp jų iš viešojo sektoriaus subjektų	Tarp jų iš kontroliuojamų ir asocijuotųjų ne viešojo sektoriaus subjektų
1	2	3	4	5	6	7	8
1	Per vienus metų gautinų sumų įsigijimo savikaina, iš viso (1.1+1.2+1.3+1.4+1.5+1.6)	2.567,00	2.028,62		2.663,31	2.163,33	64,67
1.1	Gautinos finansavimo sumos	39,99	39,99		38,38	38,38	
1.2	Gautini mokesčiai ir socialinės įmokos	228,41	228,41		415,46	415,46	
1.2.1	Gautini mokesčiai	228,41	228,41		415,46	415,46	
1.2.2	Gautinos socialinės įmokos				0,00	0,00	
1.3	Gautinos sumos už turto naudojimą, parduotas prekes, turta, paslaugas	642,18	546,10		657,18	539,38	
1.3.1	Gautinos sumos už turto naudojimą	70,00			96,53		
1.3.2	Gautinos sumos už parduotas prekes	0,14			0,04		
1.3.3	Gautinos sumos už suteiktas paslaugas		546,10		560,27	539,38	
1.3.4	Gautinos sumos už parduotą ilgalaikį turta	571,75			0,13		
1.3.5	Kitos	0,30			0,22		
1.4	Gautinos sumos už konfiskuotą turta, baudos ir kitos netesybos	2,83	0,54		3,20	0,28	
1.5	Suakauptos gautinos sumos	1.267,40	1.211,80		1.198,83	1.166,83	64,67
1.5.1	Iš biudžeto	682,68	682,68		661,38	661,38	64,67
1.5.2	Kitos	584,72	529,12		537,45	505,45	
1.6	Kitos gautinos sumos	386,20	1,79		350,25	2,99	
2	Per vienus metų gautinų sumų nuvertėjimas ataskaitinio laikotarpio pabaigoje	-257,14			-233,72		
3	Per vienus metų gautinų sumų balansinė vertė (1-2)	2.309,86	2.028,62		2.429,59	2.163,33	64,67

Pakruojo rajono savivaldybės Kėstutė 4, Pakruojis, LT-93152  
 2021 M. GRUODŽIO 31 D. pasibaigusių metų KONSOLIDUOTŲJŲ FINANSINIŲ ATASKAITŲ RINKINYS  
 (Visos sumos tikėtinais eurų, jei nenurodyta kitaip)

Patvirtina  
 ID - 2147399567  
 D/L 2022-05-17 11:24:10

P12 Finansavimo sumos  
 FINANSAVIMO SUMOS PAGAL ŠALTINIŲ, TIKSLINĖ PASKIRTĮ IR JŲ POKYČIAI PER ATASKAITINĮ LAIKOTARPĮ

Eil. Nr.	Finansavimo sumos	Finansavimo sumų likutis ataskaitinio laikotarpio pradžioje	Per ataskaitinį laikotarpį										Kiti konsolidavimo pokyčiai	Finansavimo sumų likutis ataskaitinio laikotarpio pabaigoje
			4	5	6	7	8	9	10	11	12	13		
1	IS valstybės biudžeto	17.091,69	18.658,23	588,77	-105,57			-16.295,32	-370,93	-227,74	39,99	0,00	18.592,17	
1.1	Neprijungiamam turtui įsigyti	16.899,70	2.056,45	1.084,26	-0,01			-1.402,82	-44,87				18.592,17	
1.2	Kitoms šaltidoms kompensuoti	191,99	16.601,78	-493,49	-105,51			-15.392,50	-326,06	-227,74	39,99	0,00	286,46	
2	IS savivaldybės biudžeto	0,00	0,00	0,00	0,00	0,00	0,00	0,00	0,00	0,00	0,00	0,00	0,00	
2.1	Neprijungiamam turtui įsigyti	0,00	0,00	0,00	0,00	0,00	0,00	0,00	0,00	0,00	0,00	0,00	0,00	
2.2	Kitoms šaltidoms kompensuoti	0,00	0,00	0,00	0,00	0,00	0,00	0,00	0,00	0,00	0,00	0,00	0,00	
3	IS Europos Sąjungos, užsienio valdčių ir tarptautinių organizacijų	10.115,94	1.498,95	9.694,57	-25,33			-893,50	-422,84	-2,52			19.962,26	
3.1	Neprijungiamam turtui įsigyti	9.811,76	189,93	10.281,31	0,00			-558,21	-345,91				19.378,87	
3.2	Kitoms šaltidoms kompensuoti	304,18	1.309,01	-589,74	-25,33			-335,28	-76,93	-2,52			583,39	
4	IS kitų šaltinių	2.136,87	661,99	965,64	0,00	-2,84		-1.496,57	-23,61		-38,24	0,00	2.204,24	
4.1	Neprijungiamam turtui įsigyti	2.031,12	151,81	1.011,45	0,00	-2,84		-1.087,77	-23,61				2.103,77	
4.2	Kitoms šaltidoms kompensuoti	105,75	510,17	-45,81	0,00			-408,80	-23,61		-38,24	0,00	100,46	
5	IS viso finansavimo sumų	29.344,59	20.819,17	11.246,98	-150,84	-2,84		-19.185,39	-816,38	-230,27	1,75	0,00	41.045,67	

\* Sąj. aktyvų rodmenys finansavimo sumų paskyrimams; prijungtųjų ataskaitinis laikotarpis skaičiuojamas, vadindamas kurio jaiska pradžią likvidams, susijusiems su finansavimo sumomis; finansavimo sumų dalis, pripažinta lėšų finansavimo pajamomis.

Pakruojo rajona savivaldībā, Kēstuļo 4, Pakruojis, LT-83152  
 2021 M. GRUODŽIO 31 D. pasibaigusių metų KONSOLIDUOTŲJŲ FINANSIŲ ATASKAITŲ RINKINYS  
 (Visos sumos tiksliausiai euru, jei nurodyta kitaip)

Pavirtinta  
 -2147389567  
 ID  
 DYL 2022-05-17 11:24:10

P12 Gauta parama INFORMACIJA APIE PER ATASKAITINI LAIKOTARPI GAUTĄ FINANSINĖ IR NEFINANSINĖ PARAMĄ

P12 Gauta parama

Eil. Nr.*	Paramos teikėjo, suteikusto paramą, pavadinimas	Gautos paramos teikėjas		Gautos paramos dalykas				Iš viso gauta paramos per ataskaitinį laikotarpį ***
		Kodas	Pinigais	Turtu, išskyrus pinigų	Paslaugomis	Turto panauda**		
1	2	3	4	5	6	7	8	
1	Latvijos Republikos juridiniai asmenys	X	120,23	13,57	0,05	1,65	135,50	
2	Užsienio valstybių juridiniai asmenys	X						
3	Fiziniai asmenys*	X	14,22				14,22	
4	Gyventojai, skyrę gyventojų pajamų mokestį daliai	X	13,88	X	X	X	13,88	
5	Anonimiškai	X	1,22				1,22	
6	Gauta iš paramos lėšų įgyto turto	X						
7	Iš viso	X	149,54	13,57	0,05	1,65	164,81	

X pažymėti ataskaitos laukai nepildomi.

\* Fizinų asmenų duomenys neatskleidžiami.

\*\* Jei panauda gautas:

- nekilnojamas turtas, nuvodiama tokio ar panašaus nekilnojamojo turto nuomos rinkos kaina toje teritorijoje;
  - kitas ilgalaikis materialusis turtas, nuvodiama tokio ar panašaus turto nuomos rinkos kaina, o jei tokio arba panašaus turto nuomos rinkos kainos nėra, -- panaudos davėjo nurodyta nuomos turto vertė, išskyrus sumas;
  - ūkinis investicinis nuvodiama tokio ar panašaus turto nuomos rinkos kaina.
- \*\*\* Šio stulpelio skiltyse nurodytų lėšų suma turi sutapti su 6-ojo viešojo sektoriaus apskaitos ir finansinės atskaitomybės standarto „Finansiinių ataskaitų atskaitomasis rašas“ 8 priedo lentelės 4 stulpelio skiltyse nurodytų lėšų suma.

Pakruojo rajono savivaldybė, Kęstučio 4, Pakruojis, LT-33152  
 2021 M. GRUODŽIO 31 D. PASIBAIGUSIŲ METŲ KONSOLIDUOTŲJŲ FINANSINIŲ ATASKAITŲ RINKINYS  
 (Visos sumos tūkstančiais eurų, jei nenurodyta kitaip)

Patvirtinta  
 -2147389567  
 ID  
 D/L 2022-05-17 11:24:10

P12 Paramos panaudojimas  
 INFORMACIJA APIE PARAMOS PANAUDOJIMĄ PER ATASKAITINI LAIKOTARPĮ

Eil. Nr.	Paramos rūšis	Gautos paramos likutis ataskaitinio laikotarpio pradžioje	Gauta*	Per ataskaitinį laikotarpį					Paramos likutis ataskaitinio laikotarpio pabaigoje
				Pergrupuoti į kitą paramos rūšį	Sunaudota subjekto veikloje	Perduota kitiems viešojo sektoriaus subjektams	Perduota ne viešojo sektoriaus subjektams	Kiti pokyčiai	
1	2	3	4	5	6	7	8	9	10
1	Pinigais	54,46	149,54	-0,25	-122,71				81,04
2	Turtu, išskyrus pinigais	20,68	13,57	0,25	-18,21	0,00			16,29
3	Paslaugomis		0,05		-0,05				
4	Turto panauda		1,65		-1,65				
5	Iš viso	75,13	164,81	0,00	-142,62	0,00			97,32

\* Šio stulpelio skiltyse nurodytų lėšų suma turi sutapti su  
 6-ojo viešojo sektoriaus apskaitos ir finansinės  
 atskaitomybės standarto „Finansinių ataskaitų  
 aiškinamasis raštas“ 7 priedo lentelės 8 stulpelio skiltyse  
 nurodytų lėšų suma.

Pakruojo rajono savivaldybė, Kęstučio 4, Pakruojis, LT-83152  
 2021 M. GRUODŽIO 31 D. pasibaigusiu metų KONSOLIDUOTŲJŲ FINANSINIŲ ATASKAITŲ RINKINYS  
 (Visos sumos tūkstančiais eurų, jei nenurodyta kitaip)

Patvirtinta  
 ID -2147389567  
 D/L 2022-05-17 11:24:10

P13 Finansiniai įsipareigojimai

ĮSIPAREIGOJIMŲ, APSKAITOJE UŽREGISTRUOTŲ AMORTIZUOTA SAVIKAINA, POKYTIS PER ATASKAITINĮ PERIODĄ

Eil. Nr.	Finansinių įsipareigojimų pavadinimas	Balansinė vertė ataskaitinio laikotarpio pradžioje	Per ataskaitinį laikotarpį				Per ataskaitinį laikotarpį			Balansinė vertė ataskaitinio laikotarpio pabaigoje
			prisimti įsipareigojimai (įsigijimo savikaina)	finansinių įsipareigojimų pergrupavimas	amortizacijos suma*	valiutos kurso pokyčio įtaka	įvykdyti įsipareigojimai (grąžintos skolos, sumokėtos palūšanos, išpirkti vertybiniai popieriai)	nurašyti įsipareigojimai	kiti konsolidavimo pokyčiai	
1	2	3	4	5	6	7	8	9	10	11
1	Ilgalaikiai skoliniai įsipareigojimai	1.082,31	495,03	-356,78						1.220,56
1.1	Išleistos obligacijos									
1.2	Išleisti išdo vekseliai									
1.3	Gautos paskolos	1.075,17	461,33	-336,01						1.200,49
1.4	Finansinės nuomos (lizingo) įsipareigojimai	7,14	33,70	-20,77						20,07
1.5	Kiti įsipareigojimai									
2	Trumpalaikiai skoliniai ir ilgalaikių skolinių įsipareigojimų einamųjų metų dalis	443,38	327,34	29,44			-455,12			345,04
2.1	Išleistos obligacijos									
2.2	Išleisti išdo vekseliai									
2.3	Gautos paskolos	427,16	327,34	8,67			-428,90			334,27
2.4	Finansinės nuomos (lizingo) įsipareigojimai	16,22		20,77			-26,22			10,77
2.5	Kiti įsipareigojimai									
3	Kiti įsipareigojimai	79,63	275,48	0,00			-137,26			217,86
3.1	Kiti ilgalaikiai įsipareigojimai	16,24	275,48	-182,15						109,57
3.2	Kitų ilgalaikių įsipareigojimų einamųjų metų dalis	63,39		182,15			-137,26			108,29
4	Iš viso	1.605,32	1.097,86	-327,34			-592,38			1.783,46

\* Amortizacijos suma apima finansinio turto įsigijimo savikainos ir amortizuotos savikainos pirminio finansinio turto pripažinimo metu skiriamą ir amortizacijos sumos pasikeitimą per ataskaitinį laikotarpį.

Pakruojo rajono savivaldybės, Kęstutėlio 4, Pakruojis, LT-83152  
2021 M. GRUODŽIO 31 D. pasibaigusiu metų KONSOLIDUOTŲJŲ FINANSINIŲ ATASKAITŲ RINKINYS  
(Visos sumos tūkstančiais eurų, jei nenurodyta kitaip)

Patvirtinta  
ID -2147389567  
D/L 2022-05-17 11:24:10

## P15 Atidėjimai

## ATIDĖJIMAI PAGAL JŲ PASKIRTĮ

eil. Nr.	Atidėjinių paskirtis	Atidėjinių vertė ataskaitinio laikotarpio pradžioje	Atidėjinių vertės padidėjimas / sumažėjimas dėl diskontavimo	Atidėjinių vertės pasikeitimas dėl diskontavimo	Panaudota atidėjinių suma	Panaikinta atidėjinių suma	Kiti konsolidavimo pokyčiai	Atidėjinių vertė ataskaitinio laikotarpio pabaigoje
1	2	3	4	5	6	7	8	9
1	Kompensacijos darbuotojams							
2	Žalos atlyginimas	143,03	40,89	34,44				218,36
3	Aplinkos tvarkymas							
4	Turto likvidavimas							
5	Restruktūrizavimas / veiklos nutraukimas							
6	Garantijų įsipareigojimai							
7	Baudos							
8	Kompensacija už valstybes išperkama nekilnojama turta bei LR religinių bendrijų teises į išlikusi nekilnojama turta atkūrimui							
9	Longravinių paskolų gyvenamiesiems namams, butams statyti arba pirkti teikimo iš bankų kredito išiekių plicėiams, turintiems teisę į valstybes paramą, rinkos palikanoms arba jų daliai padengti							
10	Sutaupoms akurti							
11	Kiti*	49,51	119,04					168,55
12	Iš viso atidėjinių	192,54	159,93	34,44				386,91

\* Reikšmingos sumos detaliau žuojamos aišknamojo rašo tekste.

Pakruojo rajono savivaldybė, Kęstučio 4, Pakruojis, LT-83152

2021 M. GRUODŽIO 31 D. pasibaigusiu metų KONSOLIDUOTŲJŲ FINANSINIŲ ATASKAITŲ RINKINYS

(Visos sumos tūkstančiais eurų, jei nenurodyta kitaip)

Patvirtinta  
ID -2147389567  
D/L 2022-05-17 11:24:10

**ATIDĖJINIAI PAGAL JŲ PANAUDOJIMO LAIKĄ**

Eil. Nr.	Atidėjinių panaudojimo laikas	Išsigijimo savikaina (nediskontuota)	Diskontuota vertė
1	2	3	4
1	Per vienus metus	6,30	6,30
1.1	Trumpalaikiai atidėjiniai	5,95	5,95
1.2	Ilgalaikių atidėjinių einamųjų metų dalis	0,36	0,36
2	Nuo vieno iki penkerių metų	380,61	380,61
3	Po penkerių metų		
4	<b>Atidėjinių suma, iš viso</b>	<b>386,91</b>	<b>386,91</b>

Pakruojo rajono savivaldybė, Kęstučio 4, Pakruojis, LT-83152

2021 M. GRUODŽIO 31 D. pasibaigusių metų KONSOLIDUOTŲJŲ FINANSINIŲ ATASKAITŲ RINKINYS

(Visos sumos tūkstančiais eurų, jei nenurodyta kitaip)

Patvirtinta  
ID -2147389567  
D/L 2022-05-17 11:24:10

P14 Įsipareigojimai, atsirandantys iš nuomos, finansinės nuomos (lizingo) ir kitų turto perdavimo sutarčių

FINANSINĖS NUOMOS PASLAUGOS GAVĖJO ĮSIPAREIGOJIMAI PAGAL LAIKOTARPIUS

Eil. Nr.	Straipsniai	Paskutinė ataskaitinio laikotarpio diena	
		Pagrindinės nuomos įmokos	Dabartinė pagrindinių nuomos įmokų vertė
1	2	3	4
1	Per vienerius metus	10,77	10,77
1.1	Dabartinė finansinių nuomos įsipareigojimų vertė (einamųjų metų dalis)	X	10,77
1.2	Dabartinė finansinių nuomos įsipareigojimų vertė (trumpalaikiai)	X	
2	Nuo vienerių iki penkerių metų	20,07	20,07
3	Po penkerių metų		
4	<b>Pagrindinių finansinės nuomos įmokų iš viso</b>	<b>30,84</b>	<b>X</b>
5	Palūkanos (-)		X
6	Dabartinė finansinės nuomos įsipareigojimų vertė (4-5)	30,84	30,84

X pažymėti ataskaitos laukai nepildomi.

Pakruojo rajono savivaldybė, Kęstučio 4, Pakruojis, LT-83152

2021 M. GRUODŽIO 31 D. pasibaigusį metų KONSOLIDUOTŲJŲ FINANSINIŲ ATASKAITŲ RINKINYS

(Visos sumos tūkstančiais eurų, jei nenurodyta kitaip)

Patvirtinta  
ID -2147389567  
D/L 2022-05-17 11:24:10

**ILGALAIKĖS FINANSINĖS NUOMOS ĮSIPAREIGOJIMAI IR JŲ EINAMŲJŲ METŲ DALIS**

Eil. Nr.	Straipsniai	Paskutinė ataskaitinio laikotarpio diena	Paskutinė praėjusio ataskaitinio laikotarpio diena
1	2	3	4
1	Ilgalaikių finansinės nuomos įsipareigojimų einamųjų metų dalis	10,77	16,22
2	Ilgalaikiai finansinės nuomos įsipareigojimai	20,07	7,14
3	Ilgalaikių finansinės nuomos įsipareigojimų iš viso	30,84	23,36

Pakruojo rajono savivaldybė, Kęstučio 4, Pakruojis, LT-83152

2021 M. GRUODŽIO 31 D. pasibaigusį metų KONSOLIDUOTŲJŲ FINANSINIŲ ATASKAITŲ RINKINYS

(Visos sumos tūkstančiais eurų, jei nenurodyta kitaip)

Patvirtinta  
ID -2147389567  
D/L 2022-05-17 11:24:10

INFORMACIJA APIE PASKOLŲ ĮVYKDYMO TERMINUS IR PALŪKANŲ NORMAS

Eil. Nr.	Paskolos grąžinimo terminas	Įsigijimo savikaina ataskaitinio laikotarpio pabaigoje		
		Beprocentinės paskolos	Paskolos su fiksuota palūkanų norma	Paskolos su kintama palūkanų norma
1	2	3	4	5
1	Per vienus metus			327
1.1	Trumpalaikės paskolos			
1.2	Ilgalaikių paskolų einamųjų metų dalis			327
2	Nuo vienių iki penkerių metų		168	926
3	Po penkerių metų		106	
4	<b>Iš viso paskolų (1+2+3)</b>		281	1.254

Pakruojo rajono savivaldybė, Kęstučio 4, Pakruojis, LT-83152

2021 M. GRUODŽIO 31 D. pasibaigusiu metų KONSOLIDUOTŲJŲ FINANSINIŲ ATASKAITŲ RINKINYS

(Visos sumos tūkstančiais eurų, jei nenurodyta kitaip)

Patvirtinta

ID -2147389567

D/L 2022-05-17 11:24:10

**GAUTOS PASKOLOS IR IŠLEISTI NE NUOSAVYBĖS VERTYBINIAI POPIERIAI PAGAL GRĄŽINIMO IR IŠPIRKIMO LAIKOTARPIUS PASKUTINĘ ATASKAITINIO LAIKOTARPIO DIENĄ**

Eil. Nr.	Išpirkimo arba grąžinimo terminas	Nominalioji finansinių įsipareigojimų vertė	Balansinė finansinių įsipareigojimų vertė
1	2	3	4
1	Vieni metai	334,27	334,27
2	Nuo vieno iki dvejų metų	502,71	502,71
3	Nuo dvejų iki trejų metų	281,42	281,42
4	Nuo trejų iki ketverių metų	150,77	150,77
5	Nuo ketverių iki penkerių metų	116,80	116,80
6	Ilgesnis kaip penkeri metai	148,79	148,79
7	<b>Iš viso</b>	<b>1.534,76</b>	<b>1.534,76</b>

Pakruojo rajono savivaldybė, Kęstučio 4, Pakruojis, LT-83152  
 2021 M. GRUODŽIO 31 D. pasibaigusiu metų KONSOLIDUOTŲJŲ FINANSINIŲ ATASKAITŲ RINKINYS  
 (Visos sumos tūkstančiais eurų, jei nenurodyta kitaip)

Patvirtina  
 ID -2147389567  
 D/L 2022-05-17 11:24:10

P16 Suteiktos garantijos dėl paskolų

SUTEIKTOS GARANTIJOS DĖL PASKOLŲ

Eil. Nr.	Straipsniai	Paskolų, dėl kurių suteiktos garantijos, likutis ataskaitinio laikotarpio pradžioje	Ataskaitiniai metai				Kiti konsolidavimo pokyčiai	Paskolų, dėl kurių suteiktos garantijos, likutis ataskaitinio laikotarpio pabaigoje
			4	5	6	7=9-3-4+5+6		
		3	4	5	6	7=9-3-4+5+6	8	9
I	Suteiktos valstybės garantijos dėl vidaus paskolų							
1	Valdžios sektorius							
1.1	Vietos valdžia (savivaldybės)							
1.2	Valstybės socialinės apsaugos fondai							
2	Finansų įstaigos							
2.1	Bankai							
2.2	Nebankinės finansų įstaigos							
3	Nefinansų įstaigos							
II	Suteiktos valstybės garantijos dėl užsienio paskolų							
4	Valdžios sektorius							
4.1	Vietos valdžia (savivaldybės)							
4.2	Valstybės socialinės apsaugos fondai							
5	Finansų įstaigos							
5.1	Bankai							
5.2	Nebankinės finansų įstaigos							
6	Nefinansų įstaigos							
III	Suteiktos valstybės garantijos dėl tarpinstitucinių finansų institucijų išduotų paskolų ir garantijų							
IV	Suteikta valstybės garantijų dėl paskolų, iš viso (I+II+III)							
V	Suteiktos savivaldybės garantijos dėl vidaus ir užsienio paskolų	713,31		-30,30				683,01
VI	Suteiktos valstybės ir savivaldybės garantijos dėl paskolų, iš viso (IV+V)	713,31		-30,30				683,01

Pakruojo rajono savivaldybės, Kęstučio 4, Pakruojis, LT-83152  
 2021 M. GRUODŽIO 31 D. pasibaigusiu metų KONSOLIDUOTUJŲ FINANSINIŲ ATASKAITŲ RINKINYS  
 (Visos sumos tūkstančiais eurų, jei nenurodyta kitaip)

Patvirtinta  
 ID -2147389567  
 D/L 2022-05-17 11:24:10

P17 Trumpalaikės mokėtinės sumos  
 INFORMACIJA APIE KAI KURIAS TRUMPALAIKES MOKĖTINAS SUMAS

Eil. Nr.	Straipsniai	Paskutinė ataskaitinio laikotarpio diena				Paskutinė praėjusio ataskaitinio laikotarpio diena			
		Iš viso	Tarp jų viešojo sektoriaus subjektams	Tarp jų kontroliuojamiems ir asocijuotiesiems ne viešojo sektoriaus subjektams	5	Iš viso	Tarp jų viešojo sektoriaus subjektams	Tarp jų kontroliuojamiems ir asocijuotiesiems ne viešojo sektoriaus subjektams	8
<b>1</b>	<b>2</b>	<b>3</b>	<b>4</b>	<b>5</b>	<b>6</b>	<b>7</b>	<b>8</b>		
1	Mokėtinės subsidijos, dotacijos ir finansavimo sumos				0,12	0,12			
2	Su darbo santykiais susiję įsipareigojimai	96,39	94,47		112,84	112,03			
3	Tiekėjams mokėtinės sumos	488,80	250,93		647,49	298,04		134,67	
4	Sukauptos mokėtinės sumos	1.840,41	124,63		1.495,07	121,81			
4.1	Sukauptos finansavimo sąnaudos	13,93	15,62		7,63	7,63			
4.2	Sukauptos atostoginių sąnaudos	1.790,37	86,05		1.476,54	103,28			
4.3	Kitos sukauptos sąnaudos	24,45	10,06		10,90	10,90			
4.4	Kitos sukauptos mokėtinės sumos	11,66	12,90		0,00	0,00			
5	Kiti trumpalaikiai įsipareigojimai	66,43	31,74		31,22	9,32			
5.1	Mokėtini veiklos mokesčiai	6,18	6,18		9,14	9,14			
5.2	Gauti išankstiniai apmokėjimai	19,09			13,55	0,12			
5.3	Kitos mokėtinės sumos	41,15	25,56		8,53	0,06			
6	Kai kurių trumpalaikių mokėtinų sumų balansinė vertė (1+2+3+4+)	2.492,03	501,77		2.286,73	541,32		134,67	

Pakruojo rajono savivaldybė, Kęstučio 4, Pakruojis, LT-83152

2021 M. GRUODŽIO 31 D. pasibaigusiu metų KONSOLIDUOTŲJŲ FINANSINIŲ ATASKAITŲ RINKINYS

(Visos sumos tūkstančiais eurų, jei nenurodyta kitaip)

Patvirtinta  
ID -2147389567  
D/L 2022-05-17 11:24:10

**P19 Mokesčių pajamos**

**MOKESČIŲ SUMOS PAGAL ATSKIRĄ MOKESTĮ GRYNAJA VERTE**

Eil. Nr.	Mokesčių pajamos	Ataskaitinis laikotarpis	Praėjęs ataskaitinis laikotarpis
1	2	3	4
<b>1</b>	<b>Pajamų ir pelno mokesčių iš viso</b>	<b>13.699,34</b>	<b>11.462,72</b>
1.1	Gyventojų pajamų mokestis	13.699,34	11.462,72
1.2	Pelno mokestis		
1.3	Socialinis mokestis		
<b>2</b>	<b>Turto mokesčių iš viso</b>	<b>1.489,57</b>	<b>1.368,74</b>
2.1	Žemės mokestis	1.137,37	1.030,16
2.2	Paveldimo turto mokestis	7,49	11,24
2.3	Nekilnojamojo turto mokestis	344,71	327,35
<b>3</b>	<b>Prekių ir paslaugų mokesčių iš viso</b>		
3.1	Pridėtinės vertės mokestis		
3.2	Akcizai		
3.3	Atskaitymai nuo pajamų pagal Lietuvos Respublikos miškų įstatymą		
3.4	Cukraus sektoriaus mokesčiai		
3.5	Loterijų ir azartinių lošimų mokestis		
<b>4</b>	<b>Tarptautinės prekybos ir sandorių mokesčių iš viso</b>		
4.1	Muitai ir kiti importo mokesčiai, išskyrus PVM ir akcizus		
4.2	Eksporto mokesčiai		
4.3	Kiti tarptautinės prekybos ir sandorių mokesčiai		
<b>5</b>	<b>Kitų mokesčių iš viso</b>	<b>770,17</b>	<b>622,45</b>
5.1	Mokestis už valstybinius gamtos išteklius	733,58	592,87
5.2	Naftos ir dujų išteklių mokestis		
5.3	Mokestis už aplinkos teršimą	36,59	29,59
5.4	Mokestis už valstybės turto naudojimą patikėjimo teise		
5.5	Kiti mokesčiai		
<b>6</b>	<b>Mokesčių pajamų iš viso</b>	<b>15.959,08</b>	<b>13.453,92</b>

Pakruojo rajono savivaldybė, Kęstučio 4, Pakruojis, LT-83152

2021 M. GRUODŽIO 31 D. pasibaigusiu metų KONSOLIDUOTŲJŲ FINANSINIŲ ATASKAITŲ RINKINYS

(Visos sumos tūkstančiais eurų, jei nenurodyta kitaip)

Patvirtinta  
ID -2147389567  
D/L 2022-05-17 11:24:10

**P21 Kitos pagrindinės veiklos pajamos ir kitos pajamos**

**PAGRINDINĖS VEIKLOS KITŲ PAJAMŲ PATEIKIMAS ŽEMESNIOJO IR AUKŠTESNIOJO LYGIŲ VIEŠOJO SEKTORIAUS  
SUBJEKTO FINANSINIŲ ATASKAITŲ AIŠKINAMAJAME RAŠTE\***

Eil. Nr.	Straipsniai	Ataskaitinis laikotarpis	Praėjęs ataskaitinis laikotarpis
1	2	3	4
1	Apskaičiuotos pagrindinės veiklos kitos pajamos	7.519,57	6.924,04
1.1	Pajamos iš rinkliavų	887,62	862,03
1.2	Pajamos iš pagal Lietuvos Respublikos indėlių ir įsipareigojimų investuotojams draudimo įstatymą mokamų įmokų į fondus		
1.3	Suteiktų paslaugų pajamos**	6.567,43	5.986,67
1.4	Kitos	64,51	75,34
2	Pervestinos į biudžetą pagrindinės veiklos kitos pajamos	0,00	0,00
3	Pagrindinės veiklos kitos pajamos	7.519,57	6.924,04

\* Reikšmingos sumos turi būti detalizuojamos viešojo sektoriaus subjekto finansinių ataskaitų aiškinamojo rašto tekste.

\*\* Nurodoma, kokios tai paslaugos, ir, jei suma reikšminga, ji detalizuojama viešojo sektoriaus subjekto finansinių ataskaitų aiškinamojo rašto tekste.

Pakruojo rajono savivaldybė, Kęstučio 4, Pakruojis, LT-83152

2021 M. GRUODŽIO 31 D. pasibaigusiu metų KONSOLIDUOTŲJŲ FINANSINIŲ ATASKAITŲ RINKINYS

(Visos sumos tūkstančiais eurų, jei nenurodyta kitaip)

Patvirtinta  
ID -2147389567  
D/L 2022-05-17 11:24:10

P21 Kitos pagrindinės veiklos pajamos ir kitos pajamos

**KITOS VEIKLOS PAJAMŲ IR SĄNAUDŲ PATEIKIMAS ŽEMESNIOJO IR AUKŠTESNIOJO LYGIŲ VIEŠOJO SEKTORIAUS SUBJEKTO FINANSINIŲ ATASKAITŲ AIŠKINAMAJAME RAŠTE \***

Eil. Nr.	Straipsniai	Ataskaitinis laikotarpis	Praėjęs ataskaitinis laikotarpis
1	2	3	4
<b>1</b>	<b>Kitos veiklos pajamos</b>	<b>772,12</b>	<b>709,07</b>
1.1	Pajamos iš atsargų pardavimo	0,52	2,42
1.2	Ilgalaikio materialiojo, nematerialiojo ir biologinio turto pardavimo pelnas	23,94	15,40
1.3	Pajamos iš administracinių baudų	8,72	0,29
1.4	Nuomos pajamos	728,43	685,64
1.5	Suteiktų paslaugų, išskyrus nuoma, pajamos**	0,93	0,23
1.6	Kitos	9,59	5,10
<b>2</b>	<b>Pervestinos į biudžetą kitos veiklos pajamos</b>	<b>-11,58</b>	<b>-11,58</b>
<b>3</b>	<b>Kitos veiklos sąnaudos</b>	<b>-1,24</b>	<b>-6,71</b>
3.1	Sunaudotų ir parduotų atsargų savikaina	-0,29	-2,67
3.2	Nuostoliai iš ilgalaikio turto perleidimo	-0,68	-3,95
3.3	Ilgalaikio turto nusidėvėjimo ir amortizacijos sąnaudos		
3.4	Paslaugų sąnaudos		
3.5	Darbo užmokesčio ir socialinio draudimo sąnaudos		
3.6	Kitos veiklos sąnaudos	-0,27	-0,09
<b>4</b>	<b>Kitos veiklos rezultatas</b>	<b>759,29</b>	<b>690,78</b>

\* Reikšmingos sumos turi būti detalizuojamos viešojo sektoriaus subjekto finansinių ataskaitų aiškinamojo rašto tekste.

\*\* Nurodoma, kokios tai paslaugos, ir, jei suma reikšminga, ji detalizuojama viešojo sektoriaus subjekto finansinių ataskaitų aiškinamojo rašto tekste.

Pakruojo rajono savivaldybė, Kėstučio 4, Pakruojis, LT-83152  
 2021 M. GRUODŽIO 31 D. pasibaigusiu metų KONSOLIDUOTŲJŲ FINANSINIŲ ATASKAITŲ RINKINYS  
 (Visos sumos tūkstančiais eurų, jei nenurodyta kitaip)

Paviršina  
 ID -2147389567  
 D/L 2022-05-17 11:24:1

## P2 Informacija pagal segmentus

## ATASKAITINIO LAIKOTARPIO INFORMACIJA PAGAL VEIKLOS SEGMENTUS

Eil. Nr.	Finansinių ataskaitų straipsniai	Segmentai										Iš viso
		3	4	5	6	7	8	9	10	11	12	
		Bendros valsybės	Gymība	Viešojo vismoneis	Ekonomika	Aplinkos apsauga	Būstas ir komunalinis st.	Sveikatos apsauga	Politis, kultūra ir religija	Švietimas	Socialinė apsauga	
1												13
1.1	Pagrindinės veiklos sąnaudos	-4.466,97	-36,62	-544,36	-1.997,78	-1.328,15	-1.495,31	-7.587,61	-2.169,77	-12.836,10	-11.375,83	-43.838,50
1.1.1	Darbo užmokesčio ir socialinio draudimo	-2.646,75	-30,33	-460,15	-202,18	-96,12	-114,30	-5.898,94	-1.502,12	-10.324,54	-2.641,69	-23.916,53
1.2	Nusidėjimo ir amortizacijos	-864,55	-0,28	-9,03	-213,70	-6,24	-1.072,89	-155,04	-109,55	-457,33	-90,25	-2.978,86
1.3	Komunalinių paslaugų ir ryšių	-87,18	-0,73	-6,60	-1,98	-15,40	-72,51	-208,23	-100,78	-590,72	-99,21	-1.183,34
1.4	Komandiruočių	-0,76				-0,22		-0,10	-0,22	-0,29	-0,06	-1,65
1.5	Transporto	-37,56		-10,06	-2,73	-8,57	-13,70	-117,22	-17,14	-143,59	-32,27	-382,84
1.6	Kvalifikacijos kelimo	-52,15		-0,25	-4,31	-0,07	-3,21	-11,10	-1,10	-12,40	-13,22	-34,55
1.7	Paprasčio remonto ir eksploataavimo	-54,16		-14,58	-461,24	-16,54	-44,74	-60,76	-28,73	-101,40		-780,14
1.8	Nuvertėjimo ir nuraižytų sumų	-65,39	-3,49	-8,63	-4,54	-77,41	-37,19	-851,66	-39,45	-660,61	-127,84	-1.876,21
1.9	Sunaudojto ir pardėtų atsigalv savikaina	-7,70				-1,39		-1,16		-4,82	-7.646,36	-7.658,88
1.10	Socialinių išmokų	-455,08		-5,00	-513,68	-103,64	-11,03	-6,80	-208,99	-227,40	-553,88	-2.085,49
1.12	Finansavimo	-158,55	-1,80	-30,05	-597,74	-995,29	-128,95	-232,92	-160,38	-277,26	-171,05	-2.753,99
1.13	Kitų paslaugų	-32,04				-7,27		-52,02	-1,31			-92,64
1.14	Kitos											
2	Apskaitos politikos keitimo ir esminių apskaitos klaidų taisymo įtaka											
3	Pagrindinės veiklos pinigų srautai											
3.1	Išmokos	-3.006,44	-33,79	-526,50	-1.667,77	-1.307,34	-393,70	-6.410,14	-1.809,57	-11.889,57	-10.392,72	-37.437,54
3.1.1	Darbo užmokesčio ir socialinio draudimo	-2.585,01	-28,06	-456,52	-1.90,05	-92,11	-114,47	-5.317,24	-1.463,02	-10.043,28	-2.529,95	-22.819,70
3.1.2	Komunalinių paslaugų ir ryšių	-107,54	-0,73	-8,08	-1,51	-8,80	-17,77	-192,26	-94,63	-601,84	-101,92	-1.135,07
3.1.3	Komandiruočių	-0,76				-0,22		-0,10	-0,22	-0,32	-0,06	-1,69
3.1.4	Transporto	-37,34		-10,37	-2,40	-0,19	-5,60	-114,68	-10,58	-138,95	-36,02	-356,14
3.1.5	Kvalifikacijos kelimo	-4,51		-0,25	-0,07	-0,19	-3,21	-1,40	-1,40	-12,17	-13,24	-34,85
3.1.6	Paprasčio remonto ir eksploataavimo	-57,00		-14,65	-91,07	-3,36	-51,48	-65,68	-28,09	-47,32	-3,56	-362,20
3.1.7	Atsargų įsigijimo	-39,06	-3,20	-6,90	-27,27	-96,90	-0,64	-435,34	-67,61	-653,78	-102,55	-1.453,35
3.1.8	Socialinių išmokų	-6,42			-383,56		-19,94	-83,45	-2,00	-83,45	-7.414,87	-7.910,23
3.1.9	Nuomos	-0,78				-1,39		-1,16		-35,75	-6,60	-45,67
3.1.10	Kitų paslaugų įsigijimo	-124,54	-1,70	-29,72	-971,91	-1.008,47	-182,28	-269,64	-140,71	-272,48	-179,59	-3.181,04
3.1.11	Sunokėtos palikamos	-19,53					-1,52			0,00		-21,05
3.1.12	Kitos išmokos	-3,95				-95,83		-10,84	-1,31	-0,24	-4,37	-116,54

Pakruojo rajono savivaldybė, Kęstučio 4, Pakruojis, LT-83152  
 2021 M. GRUODŽIO 31 D. PASIBAIGUSIŲ METŲ KONSOLIDUOTŲJŲ FINANSINIŲ ATASKAITŲ RINKINYS  
 (Visos sumos tūkstančiais eurų, jei nenurodyta kitaip)

PRAEJUSIO ATASKAITINIO LAIKOTARPIO INFORMACIJA PAGAL VEIKLOS SEGMENTUS

Eil. Nr.	Finansinių ataskaitų straipsniai	Segmentai							Segmentai	
		Bendros valstybės paslaugos	Gyvyba	Višoji tvarka ir visuomenės apsauga	Ekonomika	Aplinkos apsauga	Būstas ir komunalinis tūris	Sveikatos apsauga	Politis, kultūra ir religija	Švietimas
1	2	3	4	5	6	7	8	9	10	11
1.1	Pagrindinės veiklos sąnaudos	-3,677	-31	-494	-2,640	-1,258	-749	-6,161	-1,893	-11,358
1.2	Darbo užmokesčio ir socialinio draudimo	-2,417	-27	-423	-191	-106	-104	-5,024	-1,387	-9,257
1.3	Nusidėjimo ir amortizacijos	-861	-1	-9	-530	-3	-406	-140	-90	-363
1.4	Komunalinių paslaugų ir ryšių	-57	-1	-6	-3	-15	-75	-142	-78	-419
1.5	Komandiruočių	-1			-1	0	0	0	-1	-1
1.6	Transporto	-39		-8	-4	0	-16	-97	-15	-105
1.7	Kvalifikacijos kelimo	-8			0	0	0	-5	-1	-6
1.8	Paprastojo remonto ir eksploataavimo	-10			-887	-5	-8	-119	-22	-56
1.9	Nuvertėjimo ir nurašytų sumų	-12					0	0	0	-1
1.10	Sumaudotų ir pardutų atsargų savikaina	-82	-2	-14	-19	-106	-37	-365	-36	-715
1.11	Socialinių išmokų	-10					0	0		
1.12	Nuomos	-1					0	-1		-15
1.13	Finansavimo	0		-5	-403	-817	-9	-16	-169	-218
1.14	Kitų paslaugų	-141	-2	-29	-603	-198	-86	-205	-95	-204
1.14	Kitos	-38				-6	-10	-46		0
2	Apstatos politikos keitimo ir esminių apskaitos klaidų taisymo įtaka					1				
3	Pagrindinės veiklos pinigų srautai									
3.1	Išmokos	-2,771		-477	-1,727	-486	-355	-5,567	-1,648	-10,566
3.1.1	Darbo užmokesčio ir socialinio draudimo	-2,354	-26	-419	-184	-99	-102	-4,434	-1,387	-9,154
3.1.2	Komunalinių paslaugų ir ryšių	-75	-1	-4	-2	-6	-39	-153	-80	-420
3.1.3	Komandiruočių	-1			-1	0	0	0	-1	-1
3.1.4	Transporto	-43		-7	-4	0	-5	-92	-15	-108
3.1.5	Kvalifikacijos kelimo	-9			0	0	0	-5	-1	-6
3.1.6	Paprastojo remonto ir eksploataavimo	-11			-883	-7	-21	-151	-22	-56
3.1.7	Atsargų įsigijimo	-59	-3	-12	-56	-92	-13	-468	-32	-597
3.1.8	Socialinių išmokų	-9				0	0	0	-3	
3.1.9	Nuomos	-1				0	0	-1		-15
3.1.10	Kitų paslaugų įsigijimo	-142	-2	-34	-597	-217	-166	-261	-108	-208
3.1.11	Sumokėtos palūkanos	-20				0		0		0
3.1.12	Kitos išmokos	-48				-64	-10	-1		0

**Pakruojo rajono savivaldybė, Kęstučio 4, Pakruojis, LT-83152**  
**2021 M. GRUODŽIO 31 D. pasibaigusiu metų KONSOLIDUOTŲJŲ FINANSINIŲ ATASKAITŲ RINKINYS**  
 (Visos sumos tūkstančiais eurų, jei nenurodyta kitaip)

Paviršinta  
 ID -2147389567  
 D/L 2022-05-17 11:24:10

Eil. Nr.	Finansinių ataskaitų straipsniai	Socialinė apsauga		Iš viso
		12	13	
1	2			
1	Pagrindinės veiklos sąnaudos	-10,663		-38,924
1.1	Darbo užmokesčio ir socialinio draudimo	-2,294		-21,230
1.2	Nusidėvėjimo ir amortizacijos	-35		-2,436
1.3	Komunalinių paslaugų ir ryšių	-85		-881
1.4	Komandiruočių	-1		-5
1.5	Transporto	-19		-304
1.6	Kvalifikacijos kelimo	-7		-28
1.7	Paprastojo remonto ir eksploataavimo	-3		-1,110
1.8	Nuvertėjimo ir nurašytų sumų	0		-13
1.9	Sunaudotų ir pardėtų atsargų sąvokaina	-122		-1,497
1.10	Socialinių išmokų	-7,591		-7,601
1.11	Nuomos			-16
1.12	Finansavimo	-379		-2,015
1.13	Kitų paslaugų	-127		-1,690
1.14	Kitos			-100
2	Apskaitos politikos keitimo ir esminių apskaitos klaidų taisymo įtaka			1
3	Pagrindinės veiklos pinigų srautai			
3.1	Išmokos	-10,013		-33,642
3.1.1	Darbo užmokesčio ir socialinio draudimo	-2,205		-20,363
3.1.2	Komunalinių paslaugų ir ryšių	-79		-860
3.1.3	Komandiruočių	-1		-5
3.1.4	Transporto	-21		-295
3.1.5	Kvalifikacijos kelimo	-7		-29
3.1.6	Paprastojo remonto ir eksploataavimo	-3		-1,153
3.1.7	Atsargų įsigijimo	-135		-1,467
3.1.8	Socialinių išmokų	-7,352		-7,365
3.1.9	Nuomos			-16
3.1.10	Kitų paslaugų įsigijimo			-1,944
3.1.11	Sumokėtos palikamos	-209		-20
3.1.12	Kitos išmokos	-1		-125

Pakruojo rajono savivaldybės, Kęstučio 4, Pakruojis, LT-83152  
2021 M. GRUODŽIO 31 D. pasibaigusių metų KONSOLIDUOTŲJŲ FINANSINIŲ ATASKAITŲ RINKINYS  
(Visos sumos tūkstančiais eurų, jei nenurodyta kitaip)

Patvirtina  
-2117400825  
2021-05-19  
08:14:25

ID  
D/L

## P22 Darbo užmokesčio sąnaudos

## INFORMACIJA APIE DARBO UŽMOKESČIO IR SOCIALINIO DRAUDIMO SĄNAUDAS PAVEIKIMAS AIŠKINAMAJAME RAŠTE

EIL. Nr.	Grupė	Ataskaitinis laikotarpis						Praeities ataskaitinis laikotarpis					
		Darbo užmokesčio sąnaudos			Darbo užmokesčio sąnaudos			Vidutinis darbuotojų skaičius	Pareiginė alga	Priedai, priemonės, premijos	Darbuotojų išlaidų kompensavimas	Emokos diplomatams ir jų šeimų nariams	Kita
		2	3	4	5	6	7						
1	Valstybės politikai ir valstybės pareigūnai	25	-178,27	-8,27			25	-163,77	-5,10			13	-2,30
2	Tėsisai												
3	Valstybės tarnautojai	72	-1.383,43	-212,74			68	-1.270,65	-193,40				-108,58
3.1	einantys vadovaujamas pareigas	39,0	-844,20	-142,07			38,0	-793,58	-135,32				-51,83
3.2	pareigai												
3.3	specialistai	33,0	-539,23	-70,67			30,0	-477,07	-58,08				-56,75
4	Karaliai												
5	Darbuotojai, dirbantys pagal neterminuotas darbo sutartis	1.380	-18.529,14	-1.115,19	-20,52		1.522	-17.519,40	-1.169,79				-525,28
5.1	einantys vadovaujamas pareigas	53,0	-1.233,58	-26,54			48,5	-975,49	-69,23				-17,69
5.2	kiti darbuotojai	1.327,0	-17.295,56	-1.088,64	-20,52		1.473,8	-16.543,92	-1.100,56				-507,59
6	Kiti	133	-1.443,75	-49,35			31	-240,24	-23,98				-4,16
7	Iš viso:	1.610	-21.534,59	-1.385,54	-20,52		1.646	-19.194,07	-1.395,27				-640,32
8	Iš jų socialinio draudimo sąnaudos	X	-230,84	4,10	-0,50		X	-218,05	-4,03				-8,08

Pakruojo rajono savivaldybė, Kęstučio 4, Pakruojis, LT-83152

2021 M. GRUODŽIO 31 D. pasibaigusių metų KONSOLIDUOTŲJŲ FINANSINIŲ ATASKAITŲ RINKINYS

(Visos sumos tūkstančiais eurų, jei nenurodyta kitaip)

Patvirtinta  
ID -2147389567  
D/L 2022-05-17 11:24:10

**P23 Finansinės ir investicinės veiklos pajamos ir sąnaudos**

**FINANSINĖS IR INVESTICINĖS VEIKLOS PAJAMOS IR SĄNAUDOS**

Eil. Nr.	Straipsniai	Ataskaitinis laikotarpis	Praėjęs ataskaitinis laikotarpis
1	2	3	4
1	Finansinės ir investicinės veiklos pajamos	20,78	7,77
1.1	Pelnas dėl valiutos kurso pasikeitimo		
1.2	Baudų ir delspinigių pajamos	1,62	2,08
1.3	Palūkanų pajamos		
1.4	Dividendai	0,52	
1.5	Kitos finansinės ir investicinės veiklos pajamos*	18,65	5,69
1.6	Pervestinos finansinės ir investicinės veiklos pajamos	0,00	0,00
2	Finansinės ir investicinės veiklos sąnaudos	-29,06	-21,18
2.1	Nuostolis dėl valiutos kurso pasikeitimo		
2.2	Baudų ir delspinigių sąnaudos	-3,05	-0,32
2.3	Palūkanų sąnaudos	-26,28	-21,27
2.4	Kitos finansinės ir investicinės veiklos sąnaudos*	0,27	0,40
3	Finansinės ir investicinės veiklos rezultatas (1-2)	-8,28	-13,42

\* Reikšmingos sumos turi būti detalizuojamos aiškinamojo rašto tekste.

Pakruojo rajono savivaldybė, Kęstučio 4, Pakruojis, LT-83152

2021 M. GRUODŽIO 31 D. pasibaigusių metų KONSOLIDUOTŲJŲ FINANSINIŲ ATASKAITŲ RINKINYS

(Visos sumos tūkstančiais eurų, jei nenurodyta kitaip)

Patvirtinta

ID -2147389567

D/L 2022-05-17 11:24:10

**P24 Finansinės rizikos valdymas**

**INFORMACIJA APIE ĮSIPAREIGOJIMŲ DALĮ (ĮSKAITANT FINANSINĖS NUOMOS (LIZINGO) ĮSIPAREIGOJIMUS) EURAIS IR UŽSIENIO VALIUTOMIS**

<b>Eil. Nr.</b>	<b>Įsipareigojimų dalis valiuta</b>	<b>Balansinė vertė ataskaitinio laikotarpio pradžioje</b>	<b>Balansinė vertė ataskaitinio laikotarpio pabaigoje</b>
<b>1</b>	<b>2</b>	<b>3</b>	<b>4</b>
1	Eurais	4.429,33	4.867,74
2	JAV doleriais		
3	Kitomis		
4	<b>Iš viso</b>	<b>4.429,33</b>	<b>4.867,74</b>

Pakruojo rajono savivaldybė, Kęstučio 4, Pakruojis, LT-83152

2021 M. GRUODŽIO 31 D. pasibaigusiu metų KONSOLIDUOTŲJŲ FINANSINIŲ ATASKAITŲ RINKINYS

(Visos sumos tūkstančiais eurų, jei nenurodyta kitaip)

Patvirtinta  
ID -2147389567  
D/L 2022-05-17 11:24:10

KONTROLIUOJAMŲ VIEŠŲJŲ ĮSTAIGŲ  
JUNGTINĖ FINANSINĖS BŪKLĖS ATASKAITA (BALANSAS)

Eil. Nr.	Straipsniai	Paskutinė ataskaitinio laikotarpio diena	Paskutinė praėjusio ataskaitinio laikotarpio diena
I	2	3	4
A	Ilgalaikis turtas		
I	Nematerialusis turtas		
II	Materialusis turtas		
III	Finansinis turtas		
B	Biologinis turtas		
C	Kitas trumpalaikis turtas	0,43	0,39
I	Atsargos, išankstiniai apmokėjimai ir nebaigtos vykdyti sutartys		
II	Iš viešojo sektoriaus subjektų gautinos sumos		
III	Kitos per vienus metus gautinos sumos		
IV	Kitas trumpalaikis turtas	0,06	0,06
V	Pinigai ir pinigų ekvivalentai	0,38	0,34
	<b>Iš viso turto:</b>	<b>0,43</b>	<b>0,39</b>
D	Nuosavas kapitalas	0,06	0,06
I	Įstatinis kapitalas arba įmonės savininko (dalininkų) kapitalas	0,06	0,06
II	Turtą, kuris pagal įstatymus gali būti tik valstybės nuosavybė, atitinkantis kapitalas		
III	Perkainojimo rezervas (rezultatai)		
IV	Rezervai		
V	Nepaskirstytas pelnas (nuostoliai)		
V.1	Ataskaitinių metų pelnas (nuostoliai)		
V.2	Ankstesnių metų pelnas (nuostoliai)		
E	Dotacijos ir subsidijos		
F	Įsipareigojimai viešojo sektoriaus subjektams		
G	Kiti įsipareigojimai	0,38	0,34
I	Po vieno metų mokėtinos sumos ir ilgalaikiai įsipareigojimai		
II	Per vienus metus mokėtinos sumos ir trumpalaikiai įsipareigojimai	0,38	0,34
	<b>Iš viso nuosavo kapitalo ir įsipareigojimų:</b>	<b>0,43</b>	<b>0,39</b>

Pakruojo rajono savivaldybė, Kęstučio 4, Pakruojis, LT-83152

2021 M. GRUODŽIO 31 D. pasibaigusiu metų KONSOLIDUOTŲJŲ FINANSINIŲ ATASKAITŲ RINKINYS

(Visos sumos tūkstančiais eurų, jei nenurodyta kitaip)

Patvirtinta  
ID -2147389567  
D/L 2022-05-17 11:24:10

**KONTROLIUOJAMŲ AKCINIŲ IR UŽDARŲJŲ AKCINIŲ BENDROVIŲ  
JUNG TINĖ FINANSINĖS BŪKLĖS ATASKAITA (BALANSAS)**

Eil. Nr.	Straipsniai	Paskutinė ataskaitinio laikotarpio diena	Paskutinė praėjusio ataskaitinio laikotarpio diena
1	2	3	4
A	Ilgalaikis turtas	40.963,72	41.726,64
I	Nematerialusis turtas	15,50	11,19
II	Materialusis turtas	40.948,22	41.715,44
III	Finansinis turtas		
B	Biologinis turtas		
C	Kitas trumpalaikis turtas	5.050,94	4.776,84
I	Atsargos, išankstiniai apmokėjimai ir nebaigtos vykdyti sutartys	590,47	805,96
II	Iš viešojo sektoriaus subjektų gautinos sumos		
III	Kitos per vienus metus gautinos sumos	1.520,65	1.504,55
IV	Kitas trumpalaikis turtas		
V	Pinigai ir pinigų ekvivalentai	2.939,82	2.466,33
	<b>Iš viso turto:</b>	<b>46.014,65</b>	<b>46.503,48</b>
D	Nuosavas kapitalas	14.141,11	13.115,77
I	Išstatinis kapitalas arba įmonės savininko (dalininkų) kapitalas	12.321,45	11.729,53
II	Turtą, kuris pagal įstatymus gali būti tik valstybės nuosavybė, atitinkantis kapitalas		
III	Perkainojimo rezervas (rezultatai)	127,08	137,46
IV	Rezervai	635,59	54,56
V	Nepaskirstytas pelnas (nuostoliai)	1.057,00	1.194,21
V.1	Ataskaitinių metų pelnas (nuostoliai)	1.325,29	1.681,83
V.2	Ankstesnių metų pelnas (nuostoliai)	-268,30	-487,61
E	Dotacijos ir subsidijos	25.416,49	27.104,36
F	Įsipareigojimai viešojo sektoriaus subjektams		
G	Kiti įsipareigojimai	6.457,06	6.283,35
I	Po vienu metų mokėtinos sumos ir ilgalaikiai įsipareigojimai	4.169,64	3.673,32
II	Per vienus metus mokėtinos sumos ir trumpalaikiai įsipareigojimai	2.287,42	2.610,03
	<b>Iš viso nuosavo kapitalo ir įsipareigojimų:</b>	<b>46.014,65</b>	<b>46.503,48</b>

**PAKRUOJO RAJONO SAVIVALDYBĖS ADMINISTRACIJOS  
FINANSŲ SKYRIUS**

288733050, Kęstučio g. 4, 83152 Pakruojis

**PAŽYMA Nr. 1  
DĖL KONSOLIDUOTŲJŲ FINANSINIŲ ATASKAITŲ RINKINIUI NUSTATYTO  
REIŠMINGUMO KRITERIJAUS**

2022 m. gegužės 17 d.

Įrašo Nr.	Trumpas operacijos turinys	Nustatytas reikšmingumo kriterijus (0,1 proc.) Suma, tūkst. Eur
1.	Vadovaujantis LR finansų ministro 2011 m. balandžio 19 d. įsakymo Nr. 1K-152 (2018 m. gruodžio 31 d. įsakymo Nr. 1K-463 redakcija) Viešojo sektoriaus subjektų finansinių ataskaitų rinkinių konsolidavimo metodikos 51 punktu turi būti nustatytas konsoliduotųjų finansinių ataskaitų rinkinio reikšmingumo kriterijus, kurį sudaro 0,1 proc. viešojo sektoriaus subjektų grupės konsoliduotojo turto.	77,45

Finansų skyriaus vyr. specialistė



Rasa Stalionienė

## Bendra konsoliduotųjų ataskaitų korektiškumo tikrinimo ataskaita

Kategorija - 7 Konsolidacija  
Versija - CURRENT

R. Stacionis

K-KKK-A-KK - Bendra konsoliduotųjų ataskaitų korektiškumo tikrinimo ataskaita

Data: 2022.05.17  
15:00:33Duomenų įvesties periodas - 2021.12  
Sritis - M32\_53  
Konsolidavimo valiuta - EUR  
Sąskaita - -  
Subjektas - -

	Kontrolės aprašymas	1-oji kontrolės dalis	2-oji kontrolės dalis	Kontrolė - skirtumas
FAR-000	Reikšmės FBA eilutėse „Iš viso turtais“ ir „Iš viso finansavimo sumų“ įsipareigojimų, grynojo turto ir nužemos dalies“ turi sutapti.	77.447.368	77.447.368	0
FAR-001	VRA patikta pagrindinės veiklos ir kitos veiklos pajamų ir sąnaudų ataskaitoje pateiktos bendros nusidėvėjimo ir amortizacijos sumos per ataskaitinį laikotarpį nesutampa su atskirame rašto lentelėje „Nematerialiojo turto balansinės vertės pasikeitimas per ataskaitinį laikotarpį“ ir „Ilgalaikio materialiojo turto balansinės vertės pasikeitimas per ataskaitinį laikotarpį“ bendra per ataskaitinį laikotarpį apskaičiuota	-2.978.855	-2.978.855	0
FAR-002	Jei atskirame rašto lentelės „Parduoti ilgo termino finansinio turto pokyčiai per ataskaitinį laikotarpį“ eilutėje „1.1. Nuosavybės vertybiniai popieriai“ ir „2.1. Nuosavybės vertybiniai popieriai“ ir atskirame rašto lentelės „Informacija apie ilgalaikį finansinį turtingumą“ eilutės „1.2. Investicijos ir kontroliuojamas ne viešo sektoriaus ir asocijuotuosius subjektus“ balansinė vertė lygi 0, tai atskirame rašto lentelės „Finansinės ir investicinės veiklos pajamos ir sąnaudos“ 1.4 eil. „Dividendai“ suma turi būti lygi 0.	16.108.980	517	
FAR-003	Dividendai jau parodyti vienoje iš atskirame rašto lentelės „Kitos pajamos“ - „Pajamos iš dividendų“ arba „Finansinės ir investicinės veiklos pajamos ir sąnaudos“ - „Dividendai“. Kitose lentelėse dividendų suma turi būti lygi 0.		517	
FAR-004	Atskirame rašto lentelėje „Atsargų vertės pasikeitimas per ataskaitinį laikotarpį“ iš viso parduotų atsargų vertė lygi nelygi 0 (Sklymas 9 at.). Todėl atskirame rašto lentelėje „Kitos pajamos“ pagrindinės ir kitos veiklos pajamos iš atsargų pardavimo per ataskaitinį laikotarpį turi būti atitinkamai lygios/nelygios 0.	-886	515	
FAR-005	Atskirame rašto lentelėje „Ilgalaikio materialiojo turto balansinės vertės pasikeitimas per ataskaitinį laikotarpį“ parduoto suma atskirame rašto lentelėje lygi 0 ir/arba atskirame rašto lentelėje „Nematerialiojo turto balansinės vertės pasikeitimas per ataskaitinį laikotarpį“ ir/arba atskirame rašto lentelėje „Biologinio turto vertės pasikeitimas per ataskaitinį laikotarpį“ parduoto suma atskirame rašto lentelėje lygi 0, todėl atskirame rašto lentelėje „Kitos pajamos“ suma „Kitos veiklos pajamos. Ilgalaikio materialiojo, nematerialiojo ir biologinio turto pardavimo pelnas“ per ataskaitinį laikotarpį turi būti lygi 0.	-88.538	23.938	
FAR-006	Jei atskirame rašto lentelėje „Atsargų vertės pasikeitimas per ataskaitinį laikotarpį“ atsargų sumažėjimas per ataskaitinį laikotarpį yra lygus 0, tai tos pačios lentelės per ataskaitinį laikotarpį parduotų, perleistų (pasiskolintų), sunaudotų ir nurašytų atsargų nuvertėjimas taip pat turi būti lygus 0.	-2.361.734	42.830	
FAR-007	Jei atskirame rašto lentelės „Ilgalaikio materialiojo turto balansinės vertės pasikeitimas per ataskaitinį laikotarpį“ Parduoto, parduoto ir nurašyto turto suma per ataskaitinį laikotarpį yra lygi 0, tai Sukaupta parduoto, parduoto ir nurašyto turto nuvertėjimo suma bei Parduoto, parduoto ir nurašyto turto likutinė vertė suma turi būti lygi 0.	-341.943	224.004	
FAR-008	Jei atskirame rašto lentelės „Nematerialiojo turto balansinės vertės pasikeitimas per ataskaitinį laikotarpį“ Parduoto, parduoto ir nurašyto turto suma per ataskaitinį laikotarpį yra lygi 0, tai Sukaupta parduoto, parduoto ir nurašyto turto amortizacijos suma ir/arba Sukaupta parduoto ir nurašyto turto nuvertėjimo suma turi būti lygi 0.	-23.412	23.412	
FAR-009	Atskirame rašto lentelės „Finansinių įsipareigojimų pokytis per ataskaitinį laikotarpį“ eilutėje „1.1. Išleistos obligacijos“, „1.2. Išleisti išsivokiantys“, „1.3. Gautas paskolos“, „2.1. Išleistos obligacijos“, „2.2. Išleisti išsivokiantys“ ir „2.3. Gautas paskolos“ balansinių vertių suma atskirame rašto lentelėje nesutampa su atskirame rašto lentelės „Gautos paskolos ir išleisti ne nuosavybės vertybiniai popieriai pagal gražinimo ir išpirkimo laikotarpius atskirame rašto lentelėje paskutinę dieną“ balansinė finansinių įsipareigojimų vertė iš viso.	1.534.759	1.534.759	0
FAR-010	Bendra atidėjinų suma atskirame rašto lentelėje „Atidėjiniai pagal jų paskirtį“ atskirame rašto lentelėje nesutampa su FBA patikta Ilgalaikių atidėjinų ir Ilgalaikių atidėjinų einamųjų metų dalies bei trumpalaikių atidėjinų suma atskirame rašto lentelėje.	386.911	386.911	0
FAR-012	VRA „Grynasis perviršis ar deficitas“ per ataskaitinį laikotarpį nesutampa su GTPA pateikta „Grynojo perviršio ar deficitų“ suma susidedanti iš eilutės „Nuosavybės metodo įtakos“, „Sukauptas perviršis ar deficitas“ ir „Mažumos dalis“ sumos atskirame rašto lentelėje.	1.195.589	1.195.589	0
FAR-013	VRA „Grynojo perviršio ar deficitų suma tenkanti kontroliuojamam subjektui“ atskirame rašto lentelėje nesutampa su GTPA atskirame rašto lentelėje „Nuosavybės metodo įtakos“ ir „Sukauptas perviršis ar deficitas“ suma atskirame rašto lentelėje.	1.195.589	1.195.589	0
FAR-014	VRA „Grynasis perviršis ar deficitas tenkanti mažumos daliai“ per ataskaitinį laikotarpį nesutampa su GTPA pateikta „Grynojo perviršio ar deficitų“ suma atskirame rašto lentelėje.			
FAR-020	FBA „Dalininkų kapitalas“ atskirame rašto lentelėje nėra lygus 0 ir/arba GTPA „Dalininkų kapitalas“ atskirame rašto lentelėje nėra lygus 0. Išimtis: dalininkų kapitalas gali būti nelygus nuliui, kai kontroliuojantis subjektas yra kitose subjekto grupėse.	0	0	0
FAR-028	Pinigų ir pinigų ekvivalentų įsigijimo suvokimas pabaigoje ir pradžioje likusių skirtumas nesutampa su PSA pateiktu pinigų ir pinigų ekvivalentų padidėjimo įspūžėjimo	1.267.086	1.267.086	0
FAR-029	13 VSAFAS 1 priede pateikta „Apskaičiuotų nuvertėjimo nuostolių suma per ataskaitinį laikotarpį“ iš viso nesutampa su „Nematerialiojo turto pastabų duomenų įvedimo formoje 3“ esančioje lentelėje pateikta „Pripažintų nuvertėjimo nuostolių“ suma iš viso per ataskaitinį laikotarpį.			
FAR-030	13 VSAFAS 1 priede pateikta „Panaikinta nuvertėjimo suma per ataskaitinį laikotarpį“ iš viso nesutampa su „Nematerialiojo turto pastabų duomenų įvedimo formoje 3“ esančioje lentelėje pateikta „Panaikintų ar sumažintų turto nuvertėjimo nuostolių“ suma iš viso per ataskaitinį laikotarpį.			
FAR-031	12 VSAFAS 1 priede pateikta „Apskaičiuotų nuvertėjimo nuostolių suma per ataskaitinį laikotarpį“ iš viso nesutampa su „Ilgalaikio materialiojo turto pastabų duomenų įvedimo formoje 4“ esančioje lentelėje pateikta „Pripažintų nuvertėjimo nuostolių“ suma iš viso per ataskaitinį laikotarpį.			
FAR-032	12 VSAFAS 1 priede pateikta „Panaikinta nuvertėjimo suma per ataskaitinį laikotarpį“ iš viso nesutampa su „Ilgalaikio materialiojo turto pastabų duomenų įvedimo formoje 4“ esančioje lentelėje pateikta „Panaikintų ar sumažintų turto nuvertėjimo nuostolių“ suma iš viso per ataskaitinį laikotarpį.			
FAR-034	VRA 2 priede pateikta nuomos sąnaudų suma per ataskaitinį laikotarpį nesutampa su „Įsipareigojimų, atsirandančių iš nuomos, finansinės nuomos (lizingo) ir kito turto perdavimo sutarčių pastabų duomenų įvedimo formoje 1“ esančioje lentelėje pateikta Pagrindinių nuomos įmokų ir Neapibrėžtųjų nuomos mokėstelių suma atskirame rašto lentelėje paskutinę dieną.	-39.076	-39.076	0
FAR-036	GTPA eilutės „Atskirame rašto lentelėje grynasis perviršis ar deficitas“ (nuosavybės metodo įtakos) atskirame rašto lentelėje nesutampa su VRA eilutėje „Nuosavybės metodo įtakos“ ir esminiu klaidų taisymo įtakos nuosavybės metodui pateikta suma.	60.300	60.300	0
FAR-037	GTPA eilutės „Atskirame rašto lentelėje grynasis perviršis ar deficitas“ (sukauptas perviršis ar deficitas) atskirame rašto lentelėje nesutampa su VRA eilutėje „Grynasis perviršis ar deficitas prieš nuosavybės metodo įtakos“ pateikta suma per ataskaitinį laikotarpį (vertinimo esminiu klaidų taisymo įtakos nuosavybės metodui).	1.135.290	1.135.290	0
FAR-052	Bendra atidėjinų suma atskirame rašto lentelėje „Atidėjiniai pagal jų paskirtį“ atskirame rašto lentelėje nesutampa su FBA patikta Ilgalaikių atidėjinų ir Ilgalaikių atidėjinų einamųjų metų dalies bei trumpalaikių atidėjinų suma atskirame rašto lentelėje (Priliegiamame VSS).			
FAR-091	Ilgalaikio materialiojo turto pastabose (4) nurodytų vertybių, kurių fiktyvi vertė buvo nustatyta remiantis čiaudžiančia verte, ir vertybių, apskaičiuojamų užregistruotą simbolinę vieno lito vertę, balansinių vertių suma turi būti mažesnė arba lygi materialiojo turto balansinės vertės pasikeitimui per ataskaitinį laikotarpį lentelėje nurodytai vertybių likutinei vertei atskirame rašto lentelėje pabaigoje.		10.313.099	0
FAR-129	Finansinės nuomos (lizingo) įsipareigojimų suma turi sutapti su išskirstymu pagal laikotarpius.	20.066	20.066	0

**Bendra konsoliduotųjų ataskaitų korektiškumo tikrinimo ataskaita**

Kategorija - 7 Konsolidacija  
Versija - CURRENT

R. Stalioniene

FAR-143	Aiškinamojo rašto lentelės „Mineraliniai išteklių“ eilutės „1. Finansinės būklės ataskaitoje rodomi mineraliniai išteklių“ dabartinė viso kiekio vertė paskutinė ataskaitinio laikotarpio diena nesutampa su aib		
FAS-001	Nematerialiojo turto įsigijimo ar pasigaminimo savikaina ataskaitinio laikotarpio pabaigoje turi būti teigiama arba lygi nuliui.	0	0
FAS-002	Prestižo įsigijimo ar pasigaminimo savikaina ataskaitinio laikotarpio pabaigoje turi būti teigiama arba lygi nuliui.		
FAS-003	Sukaupta nematerialiojo turto amortizacijos suma ataskaitinio laikotarpio pabaigoje turi būti neigiama arba lygi nuliui.	0	0
FAS-004	Sukaupta prestižo amortizacijos suma ataskaitinio laikotarpio pabaigoje turi būti neigiama arba lygi nuliui.		
FAS-005	Nematerialiojo turto nuvertėjimo suma ataskaitinio laikotarpio pabaigoje turi būti neigiama arba lygi nuliui.		
FAS-006	Prestižo nuvertėjimo suma ataskaitinio laikotarpio pabaigoje turi būti neigiama arba lygi nuliui.		
FAS-007	Nematerialiojo turto likutinė vertė ataskaitinio laikotarpio pabaigoje turi būti teigiama arba lygi nuliui.	0	0
FAS-008	Prestižo likutinė vertė ataskaitinio laikotarpio pabaigoje turi būti teigiama arba lygi nuliui.		
FAS-009	Ilgalaikio materialiojo turto įsigijimo ar pasigaminimo savikaina ataskaitinio laikotarpio pabaigoje turi būti teigiama arba lygi nuliui.	0	0
FAS-010	Sukaupta ilgalaikio materialiojo turto nusidėvėjimo suma ataskaitinio laikotarpio pabaigoje turi būti neigiama arba lygi nuliui.	0	0
FAS-011	Ilgalaikio materialiojo turto nuvertėjimo suma ataskaitinio laikotarpio pabaigoje turi būti neigiama arba lygi nuliui.	0	0
FAS-013	Ilgalaikio materialiojo turto likutinė vertė ataskaitinio laikotarpio pabaigoje turi būti teigiama arba lygi nuliui.	0	0
FAS-014	Įsankstintų mokesčių už ilgalaikį finansinį turtą suma paskutinė ataskaitinio laikotarpio diena turi būti teigiama arba lygi nuliui.	0	0
FAS-016	Parduotų laikomo finansinio turto balansinė vertė ataskaitinio laikotarpio pabaigoje turi būti teigiama arba lygi nuliui.	0	0
FAS-017	Idi šlykdimo termino laikomo finansinio turto balansinė vertė ataskaitinio laikotarpio pabaigoje turi būti teigiama arba lygi nuliui.		
FAS-025	Grynoji investicijos į nuomojamą turtą (pagrindinių nuomos įmokų) vertė pagal finansinės nuomos sutartis paskutinė ataskaitinio laikotarpio diena turi būti teigiama arba lygi nuliui.		
FAS-026	Dabartinė gautųjų pagrindinių nuomos įmokų vertė paskutinė ataskaitinio laikotarpio diena turi būti teigiama arba lygi nuliui.		
FAS-027	Biologinio turto likutis ataskaitinio laikotarpio pabaigoje turi būti teigiamas arba lygus nuliui.		
FAS-032	Įsankstintų apmokėjimų balansinė vertė paskutinė ataskaitinio laikotarpio diena turi būti teigiama arba lygi nuliui.	0	0
FAS-034	Per vienerius metus gautųjų sumų iš viso balansinė vertė paskutinė ataskaitinio laikotarpio diena turi būti teigiama arba lygi nuliui.	0	0
FAS-036	P pinigų iš valstybės biudžeto (įskaitant Europos Sąjungos finansinę paramą) iš viso likutis paskutinė ataskaitinio laikotarpio diena turi būti teigiama arba lygi nuliui.	0	0
FAS-037	P pinigų iš valstybės biudžeto (įskaitant Europos Sąjungos finansinę paramą), kurie yra biudžeto asignavimai, likutis paskutinė ataskaitinio laikotarpio diena turi būti teigiama arba lygi nuliui.	0	0
FAS-039	P pinigų iš savivaldybės biudžeto iš viso likutis paskutinė ataskaitinio laikotarpio diena turi būti teigiamas arba lygus nuliui.	0	0
FAS-040	P pinigų iš savivaldybės biudžeto, kurie yra biudžeto asignavimai, likutis paskutinė ataskaitinio laikotarpio diena turi būti teigiamas arba lygus nuliui.	0	0
FAS-042	P pinigų ir pinigų ekvivalentų iš kitų šaltinių iš viso likutis turi būti teigiamas arba lygus nuliui.	0	0
FAS-043	P pinigų ir pinigų ekvivalentų iš kitų šaltinių, kurie yra biudžeto asignavimai, likutis paskutinė ataskaitinio laikotarpio diena turi būti teigiamas arba lygus nuliui.	0	0
FAS-047	Finansavimo sumų likutis ataskaitinio laikotarpio pabaigoje turi būti teigiamas arba lygus nuliui.	0	0
FAS-048	Finansinių įsipareigojimų, apskaitomų amortizuota savikaina balansinė vertė ataskaitinio laikotarpio pabaigoje turi būti teigiama arba lygi nuliui.	0	0
FAS-049	Dabartinė finansinės nuomos įsipareigojimų vertė paskutinė ataskaitinio laikotarpio diena turi būti teigiama arba lygi nuliui.	0	0
FAS-050	Aidėšinių vertė ataskaitinio laikotarpio pabaigoje turi būti teigiama arba lygi nuliui.	0	0
FAS-051	Mokesčio pajamų bendraji vertė per ataskaitinį laikotarpį suma turi būti teigiama arba lygi nuliui. Išimtis: per ataskaitinį laikotarpį debete užregistruota daugiau pajamų nei kredite.	0	0
FAS-052	Iš viso mokesčio pajamų grynoji vertė per ataskaitinį laikotarpį suma turi būti teigiama arba lygi nuliui. Išimtis: per ataskaitinį laikotarpį debete užregistruota daugiau pajamų nei kredite.	0	0
FAS-053	Socialinių įmokų pajamų bendraji vertė per ataskaitinį laikotarpį suma turi būti teigiama arba lygi nuliui. Išimtis: per ataskaitinį laikotarpį debete užregistruota daugiau pajamų nei kredite.		
FAS-054	Socialinių įmokų pajamų grynoji vertė per ataskaitinį laikotarpį suma turi būti teigiama arba lygi nuliui. Išimtis: per ataskaitinį laikotarpį debete užregistruota daugiau pajamų nei kredite.		
FAS-058	Finansinės ir investicinės veiklos pajamų per ataskaitinį laikotarpį suma turi būti teigiama arba lygi nuliui.	0	0
FAS-059	Finansinės ir investicinės veiklos sąnaudų per ataskaitinį laikotarpį suma turi būti neigiama arba lygi nuliui.	0	0
FAS-067	Pagrindinės veiklos sąnaudų per ataskaitinį laikotarpį suma turi būti neigiama arba lygi nuliui. Išimtis: ataskaitinio laikotarpio buvo užregistruotas nrađišio laikotarpio sąnaudų suma žinios.	0	0
FAS-068	Pagrindinės veiklos kitų pajamų per ataskaitinį laikotarpį suma turi būti teigiama arba lygi nuliui.	0	0
FAS-121	Mineralinių išteklių, įvertintų mokesčių už gamtos išteklius pajamų dabartinė vertė, likutis ataskaitinio laikotarpio pabaigoje turi būti teigiamas arba lygus nuliui.		0

**Konsolidavimo kontrolės bendroji ataskaita (detali) metinė**Kategorija-7 konsolidacija  
Versija - CURRENT

R. Stacionienė

K-KBA-B-KK-M - Konsolidavimo kontrolės bendroji ataskaita (detali) metinė

Data: 2022.05.18 11:14:28

Duomenų įvesties periodas - 2021.12

Sritis - M32 53

Konsolidavimo valiuta - EUR

Sąskaita - -

Subjektas - -

<b>Ar FBA balansuojasi?</b>		
F00	Ataskaitinio laikotarpio pradiniai likučiai	0,00
F99	Ataskaitinio laikotarpio pabaigos likučiai	0,00
F02	Konsolidacijos metodo pasikeitimas (senas)	0,00
F03	Konsolidacijos metodo pasikeitimas (naujas)	0,00
F04	Konsolidacijos koeficiento pasikeitimas	0,00
F05	Pradinių likučių koregavimai	0,00
F70	Vidiniai jungimai	0,00
F80	Pataisymas dėl valiutos kurso perskaičiavimo	0,00
F90	Kiti judėjimai	0,00
F92	Mažumos dalies pasikeitimas	0,00
F98	Išeinantys subjektai	0,00
<b>Apvalinimo finansinės eilutes reikšmė = 0</b>		
F00	Ataskaitinio laikotarpio pradiniai likučiai	0,00
F99	Ataskaitinio laikotarpio pabaigos likučiai	0,00
<b>Kontrolės</b>		
	Srautų kontrolė: pabaigos likutis = pradinis likutis + visi pokyčiai	0,00
	Kontrolė FBA rezultatas už periodą = VRA rezultatas	0,00
	Kontrolė: Pinigų srautų ataskaitos pokytis (rezultatas) = (Pinigų sąskaitų pabaigos likutis - Pinigų sąskaitų pradinis likutis)	0,00
<b>Tarpinės finansinės eilutes naudojamos eliminavime = 0</b>		
<b>Ataskaitinio laikotarpio pradiniai likučiai</b>		
	ATD001 - Atidėjinių operacijų eliminavimas	0,00
	FIA001 - Išankstinių apmokėjimų eliminavimas	0,00
	FNL001 - Finansinės nuomos (lizingo) pagrindinės nuomos įmokų eliminavimas	0,00
	FNL002 - Finansinės nuomos (lizingo) dabartinės nuomos įmokų eliminavimas	0,00
	FNN001 - Ne nuosavybės vertybinių popierių operacijos eliminavimas	0,00
	FPA001 - Paskolų eliminavimas	0,00
	FSM001 - Finansavimo sumų operacijų eliminavimas	0,00
	FSV001 - Finansinės ir investicinės veiklos eliminavimas	0,00
	FTN001 - Paskolų ir vekselių nurašymas	0,00
	FVP001 - Parduoti laikomo finansinio turto, išskyrus ne nuosavybės vertybinių popierių, operacijos eliminavimas	0,00
	GMS001 - Trumpalaikių gautinų ir mokėtinų sumų eliminavimas	0,00
	MOK001 - Mokesčių operacijų eliminavimas	0,00
	PAR001 - Paramos operacijų eliminavimas	0,00
	PER001 - Pervestinių pajamų eliminavimas	0,00
	PER002 - Pervestinių mokesčių pajamų eliminavimas	0,00
	PER003 - Pervestinių socialinių įmokų pajamų eliminavimas	0,00
	PSE001 - Pajamų ir sąnaudų eliminavimas	0,00
	PSR001 - Pinigų srautų eliminavimas	0,00

SOC002 - Socialinių draudimo sąnaudų atostogų rezerve eliminavimas	0,00
TAT001 - Perduotų atsargų eliminavimas	0,00
TBT001 - Perduoto biologinio turto eliminavimas	0,00
TMT001 - Perduoto ilgalaikio materialiojo turto eliminavimas	0,00
TNT001 - Perduoto nematerialiojo turto eliminavimas	0,00
TTU001 - Turto pardavimo operacijos eliminavimas	0,00
<b>Ataskaitinio laikotarpio pabaigos likučiai</b>	
ATD001 - Atidėjinių operacijų eliminavimas	0,00
FIA001 - Išankstinių apmokėjimų eliminavimas	0,00
FNL001 - Finansinės nuomos (lizingo) pagrindinės nuomos įmokų eliminavimas	0,00
FNL002 - Finansinės nuomos (lizingo) dabartinės nuomos įmokų eliminavimas	0,00
FNN001 - Ne nuosavybės vertybinių popierių operacijos eliminavimas	0,00
FPA001 - Paskolų eliminavimas	0,00
FSM001 - Finansavimo sumų operacijų eliminavimas	0,00
FSV001 - Finansinės ir investicinės veiklos eliminavimas	0,00
FTN001 - Paskolų ir vekselių nurašymas	0,00
FVP001 - Parduoti laikomo finansinio turto, išskyrus ne nuosavybės vertybinių popierių, operacijos eliminavimas	0,00
GMS001 - Trumpalaikių gautinų ir mokėtinų sumų eliminavimas	0,00
MOK001 - Mokesčių operacijų eliminavimas	0,00
PAR001 - Paramos operacijų eliminavimas	0,00
PER001 - Pervestinių pajamų eliminavimas	0,00
PER002 - Pervestinių mokesčių pajamų eliminavimas	0,00
PER003 - Pervestinių socialinių įmokų pajamų eliminavimas	0,00
PSE001 - Pajamų ir sąnaudų eliminavimas	0,00
PSR001 - Pinigų srautų eliminavimas	0,00
SOC002 - Socialinių draudimo sąnaudų atostogų rezerve eliminavimas	0,00
TAT001 - Perduotų atsargų eliminavimas	0,00
TBT001 - Perduoto biologinio turto eliminavimas	0,00
TMT001 - Perduoto ilgalaikio materialiojo turto eliminavimas	0,00
TNT001 - Perduoto nematerialiojo turto eliminavimas	0,00
TTU001 - Turto pardavimo operacijos eliminavimas	0,00

Pakruojo rajono savivaldybės administracija, 288733050

TVIRTINU:  
Administracijos direktorė Ilona Gelažnikienė  
2022-05-17

**Pakruojo rajono savivaldybė, M32  
Konsolidavimo įrašų registras  
(K-PA-D-KK)**

2022-05-17 Nr. 1

Pakruojis

Subjekto kodas	Konsolidavimo įrašo numeris	Sukūrimo data	Autorius	Aprašas	Audito ID	Finansinės eilutės Nr.	Srautas	Analizės kodas	Partneris	Pavaldi institucija	Suma, Eur
1	2	3	4	5	6	7	8	9	10	11	12
190065123	555	2022.04.15.	RASSTA001	Koreguojamos perduotos FS iš ES; į kt. išlaidas perkeliama iš nepiniginio turto (Administracija perdavė Balsių pagrindinei mokyklai).	CTR-101	FF10173	F56	FS.01 FS.02	288733050	-	2212,00 -2212,00
190066944	616	2022.04.19.	RASSTA001	Taisoma neteisingai pateikta informacija apie mokėtinas sumas (Lankuvos gimnazija įvedusi išankštinius mokesėjimus).	CTR-101	FF101011 FF101162	F15 F15 D5	-	288733050	-	-4,10 4,10 4,10
303212584	618	2022.04.19.	RASSTA001	Koreguojamos perduotos FS iš SB; į kt. išlaidas perkeliama iš nepiniginio turto (Administracija perdavė Slaciūnų daugiafunkciam centrui).	CTR-101	FF10172	F56	FS.01 FS.02	288733050	-	2850,00 -2850,00
288204620	619	2022.04.19.	RASSTA001	Koreguojamos perduotos FS iš kt. šaltinių; į kt. išlaidas perkeliama iš nepiniginio turto (Administracija perdavė Bibliotekai).	CTR-101	FF10174	F56	FS.01 FS.02	288733050	-	540,00 -540,00
190062166	621	2022.04.19.	RASSTA001	Koreguojamos perduotos FS iš SB; į kt. išlaidas perkeliama iš nepiniginio turto (Administracija perdavė Žaimelio darželiui-daugiafunkciam centrui "Ažuoliukas").	CTR-101	FF10172	F56	FS.01 FS.02	288733050	-	8914,00 -8914,00
190061826	622	2022.04.19.	RASSTA001	Koreguojamos perduotos FS iš SB; į kt. išlaidas perkeliama iš nepiniginio turto (Administracija perdavė Lankuvos lopšeliui-darželiui "Saldinėlis").	CTR-101	FF10172	F56	FS.01 FS.02	288733050	-	9000,00 -9000,00

168098016	623	2022.04.19.	RASSTA001	Koreguojamos perduotos FS iš VB; į kt. išlaidas perkeliama iš nepiniginio turto (Administracija perdavė Linkuvos socialinių paslaugų centrui).	CTR-101	FF10171	F56	FS.01 FS.02	288733050	-	167800,00 -167800,00
M32	637	2022.04.19.	RASSTA001	Koreguojamos perduotos finansavimo sumos ne grupės VSS (administracija perdavė VšĮ Šiaulių regiono atliekų tvarkymo centrui; Lietuvos savivaldybių asociacijai; LR susisiekimo ministerijai; Šiaulių apskrities vyriausiajam policijos komisariatui; Šiaulių regiono plėtros tarybai).	CTR-111	FF10172 FV10083	F58 F99	FS.01 FS.02 SG.01 SG.03 SG.04 SG.05	-	-	-551,72 -102503,97 8100,00 5000,00 77639,67 12316,02 103055,69
300065990	722	2022.04.20.	RASSTA001	Tikslinama pateikta informacija derinine (Nestacionarių socialinių paslaugų centras įvedė derinimo informaciją ne į tą eilutę).	CTR-101	FF101512 FF101511	F00 D5 F00 D5	-	288733050	-	-28358,49 -28358,49 28358,49 28358,49
288204620	741	2022.04.20.	RASSTA001	Tikslinama nesuderinta eilutė (E06 grupėje). Biblioteka nepateikė duomenų.	CTR-101	FF100901	F20	AT.01.04.02.	-	-	25,30
M32	747	2022.04.20.	RASSTA001	Koreguojamos perduotos FS: Biblioteka gavo iš Kėdainių krašto muziejaus SB iššų, kadangi tai ne mūsų grupės VSS, turėjo parodyti kaip gautas FS iš kitų šaltinių.	CTR-111	FF10172 FF10174	F57	FS.01	-	-	19,13 -19,13
M32I	754	2022.04.20.	RASSTA001	Koreguojama (E04 srutas) pradinių likučių informacija, kadangi neatsikėlė įvesti duomenys (2021 m. pradiniai likučiai buvo vedami rankiniu būdu) Izdo informacija su Žvėriblonių vaikų darželiu.	CTR-101	FF1020101 FF1020104 FF1020101 FF1020104	F00 D5 F00 D5 F15 F15	-	190062885	-	-1689,95 -1689,95 -1233,74 -1233,74 1689,95 1233,74
190066563	796	2022.04.20.	RASSTA001	Koreguojama suderinta ne visa suma (E17 grupėje) "Žemynos" pagrindinė mokykla gavo iš PSPC.	CTR-101	FV1008410 FF10214	F99 F10	-	168061765	-	10,70
M32	826	2022.04.21.	RASSTA001	Taisomi analizių kodai iš SB.	CTR-111	FF10172	F56	FS.01 FS.02	-	-	20763,76 -20763,76
168061765	960	2022.04.22.	RASSTA001	Taisomas E19 srutas (Žemynos programavimas nepervesta suma PSPC).	CTR-101	FP102141	D8 D9 F99	-	190066563	-	-10,70 0,00 -10,70
190066410	970	2022.04.22.	RASSTA001	Koreguojamas E19 srutas (Atžalyno gimnazija suderino ne visą sumą su Administracija).	CTR-101	FP1023409	D8 D9 F99	SG.09 SG.09	288733050	-	-0,87 0,00 -0,87

288733050	1017	2022.04.25.	RASSTA001	Koreguojamas E17 srautas (netaisingai suderinta eilutė Administracijos su Rozalino pagrindine mokykla).	CTR-101	FV1008409	F99	SG.01	190067131	-	-125,24
						FF10214	F10	-			0,00
						FV1008410	E99	SG.01			125,24
M32	1019	2022.04.25.	RASSTA001	Koreguojamas F62 srautas (Biblioteka).	CTR-111	FF10174	F62	FS.01	-	-	19,13
						FF10214	F15	FS.01			-19,13
M32	1160	2022.04.27.	RASSTA001	Taisomi analizių kodai iš kitų šaltinių.	CTR-111	FF10174	F50	FS.01	-	-	-861,52
								FS.02			861,52
M32	1340	2022.04.29.	RASSTA001	Taisoma P12 ataskaitos, pergrupavimo stulp. pateikti Administracijos duomenys, dėl apskaitos politikos keitimo (daromas taisymas kartu su RĮ Nr. 1316).	CTR-111	FF10172	F50	FS.01	-	-	2012382,60
								FS.02			-1454623,39
						FV101121	D24	E-001			557759,21
						FF10214	F10				-557759,21
						FV10112	D24	E-001			557759,21
						FV101121	F99	E-001			-557759,21
288733050	1316	2022.04.29.	RASSTA001	Ivaikoma tarpinė sąsialta K-K.BA-B-KK-M ataskaitoje.	CTR-101	FF10172	F50	FS.01	M32I	-	2012382,60
								FS.02			-1454623,39
M32	1930	2022.05.10.	RASSTA001	Taisomas P24 formos pradinis likutis (dėl 2021 m. pradinį likučių įvedimo rankiniu būdu lieka neįrašytas suma).	CTR-111	FA1102	F00		-	-	1987858,34
							F15				-1987858,34

Registrą parengė:   
Finansų skyriaus vyriausioji specialistė Rasa Stalioniėnė