



**PRIEŠGAISRINĖS APSAUGOS IR  
GELBĖJIMO DEPARTAMENTAS PRIE  
VIDAUS REIKALŲ MINISTERIJOS**

# **PREVENGINĖ AKCIJA ŽINOTI SAUGO**



# ***KAS PADEDA RASTI SPRENDIMA?***

- Nepanikuokite
- Būkite pasirengę
- Veikite



# **CIVILINĖ GYNYBA**

Civilinė gynyba –  
vykdymas užduočių, skirtų civiliams  
gyventojams apginti nuo pavojų ir padėti  
jiems pašalinti tiesioginius karo veiksmų ar  
katastrofų padarinius, taip pat sudaryti jiems  
išlikti būtinas sąlygas.





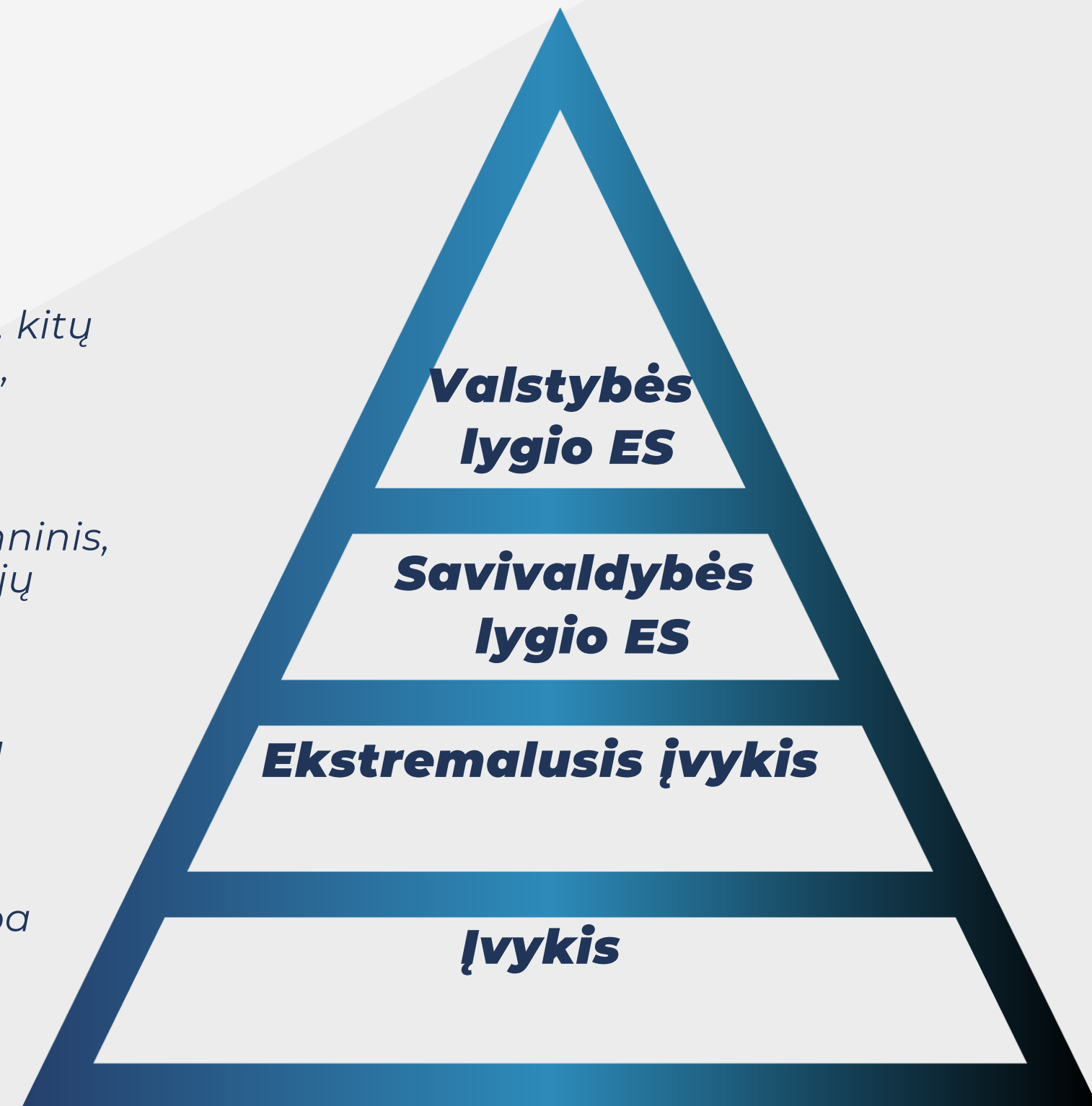
# CIVILINĖ SAUGA

*Civilinė sauga – veikla, apimanti valstybės ir savivaldybių institucijų ir įstaigų, kitų įstaigų, ūkio subjektų ir gyventojų pasirengimą ekstremaliosioms situacijoms, veiksmus joms gresiant ar susidarius, ekstremaliųjų situacijų likvidavimą ir jų padarinių šalinimą.*

*Įvykis – ekstremaliojo įvykio kriterijų neatitinkantis, nepasiekęs gamtinis, techninis, ekologinis ar socialinis įvykis, keliantis pavojų gyventojų gyvybei ar sveikatai, jų socialinėms sąlygoms, turtui ir (ar) aplinkai.*

*Ekstremalusis įvykis – nustatytus kriterijus atitinkantis, pasiekęs ar viršijęs gamtinis, techninis, ekologinis ar socialinis įvykis, kuris kelia pavojų gyventojų gyvybei ar sveikatai, jų socialinėms sąlygoms, turtui ir (ar) aplinkai.*

*Ekstremalioji situacija – dėl ekstremaliojo įvykio susidariusi padėtis, kuri gali sukelti staigų didelį pavojų gyventojų gyvybei ar sveikatai, turtui, aplinkai arba gyventojų žūtį, sužalojimą ar padaryti kitą žalą.*



# **EKSTREMALIŲJŲ SITUACIJŲ PRIEŽASTYS**



**EKOLOGINĖS PRIEŽASTYS**  
*Atmosferos sudėties savybių,  
sausumos būklės, hidrosferos  
būsenos pakitimai.*



**SOCIALINĖS PRIEŽASTYS**  
*Masinės riaušės, streikai,  
neramumai, provokacijos,  
diversijos, teroristiniai išpuoliai  
(aktai), kibernetinės atakos,  
kariniai veiksmai šalyje ar  
kaimyninėje šalyje.*



**TECHNINĖS PRIEŽASTYS**  
*Įvairių technologinių procesų  
sutrikimas, dėl kurių kyla gaisrai,  
įvyksta sproginiai, išsilieja  
cheminiai ir radioaktyvieji teršalai,  
griūva statiniai, įvyksta transporto  
avarijos, energetikos vamzdinių  
avarijos, pramoninių objektų  
avarijos ir pan.*



**GAMTINĖS PRIEŽASTYS**  
*Klimatinių sąlygų pakitimai,  
sukeliantys stichines nelaimes  
(audros, snygis, pūgos, viesulai),  
ekstremalūs temperatūros  
svyravimai, masiniai miškų ir  
durpynų gaisrai, geologiniai reiškiniai  
(purvo nuošliaužos, žemės  
drebėjimas), epidemijos, epizootijos,  
ir pan.*

# EKSTREMALIŲJŲ SITUACIJŲ (NELAIMIŲ) VALDYMO CIKLAS IR JO ETAPAI

## **PARENGTIS**

Iš anksto imtis veiksmų, kad būtumėte pasirengę ekstremaliajai situacijai (nelaimei).

## **REAGAVIMAS**

Apsaugoti žmones (save) ir turtą įvykus ekstremaliajai situacijai (nelaimei), likviduoti jos padarinius.

! **ĮVYKIS**

**Galimų pavojų  
ir rizikos įvertinimas**

**IŠMOKTOS PAMOKOS**

## **PREVENCIJA**

Užkirsti kelią būsimoms ekstremaliosioms situacijoms (nelaimėms) ir imtis veiksmų, kad sumažintumėte jų poveikį.

## **ATKŪRIMAS**

Atkurti įprastas veiklas po ekstremaliosios situacijos (nelaimės), grįžti į normalų gyvenimą.

**Rizika = Tikimybė X Padariniai (poveikis)**

# LIETUVOS PASIRENGIMO EKSTREMALIOSIOMS SITUACIJOMS INTERNETO SVETAINĖ **LT72.LT**



Svetainė skirta padėti gyventojams pasirengti nelaimėms, joje:

- teikiama aktuali informacija apie gresiančius pavojus šalyje;
- patariama, kokiomis priemonėmis ar veiksmais galima šių pavojų išvengti arba sušvelninti jų pasekmes;
- rekomenduojami taikytini apsaugomieji veiksmai prieš nelaimę, atsitikus nelaimei ir po jos.

[https://www](https://www.lt72.lt)





# ***PENKIŲ ŽINGSNIŲ PROGRAMA TAVO SAUGUMUI***

## ***Būkite laiku įspėtas!***

*Sužinokite, kaip gauti perspėjimo pranešimus savo telefone.*

## ***Žinokite, kur slėptis!***

*Suraskite artimiausią kolektyvinės apsaugos statinį, kitą saugią vietą ir aptarkite jo pasirinkimą su artimaisiais įvairių nelaimių atvejais.*

## ***Kas padės?***

*Pasirinkite patikimą kontaktinį asmenį, gyvenanti ne jūsų apylinkėse. Jis bus jūsų prieglobstis nelaimės atveju.*

## ***Jūsų komanda!***

*Kartu su artimaisiais aptarkite, su kuo galite kooperotis nelaimės atveju, su jais pasikeiskite kontaktine informacija bei sutarkite, kur susitikssite.*

## ***Turėkite atsargų***

*Su kaupkite kasdien naudojamų produktų atsargų – tai leis jums ir jūsų artimiesiems išgyventi ir patirti mažesnę žalą.*



# BŪKITE LAIKU ĮSPĖTAS

## SIRENOS



## TRUMPIEJI PERSPĖJIMO PRANEŠIMAI Į MOBILIUSIUS TELEFONUS



## LIETUVOS RADIJAS IR TELEVIZIJA



## PAREIGŪNAI



## KADA BŪSITE PERSPĖTAS?

- Iškilus **REALIAI GRĖSMEI** – sirenos, trumpieji perspėjimo pranešimai, informacija tiesiogiai paskelbiama per Lietuvos radiją ir televiziją.

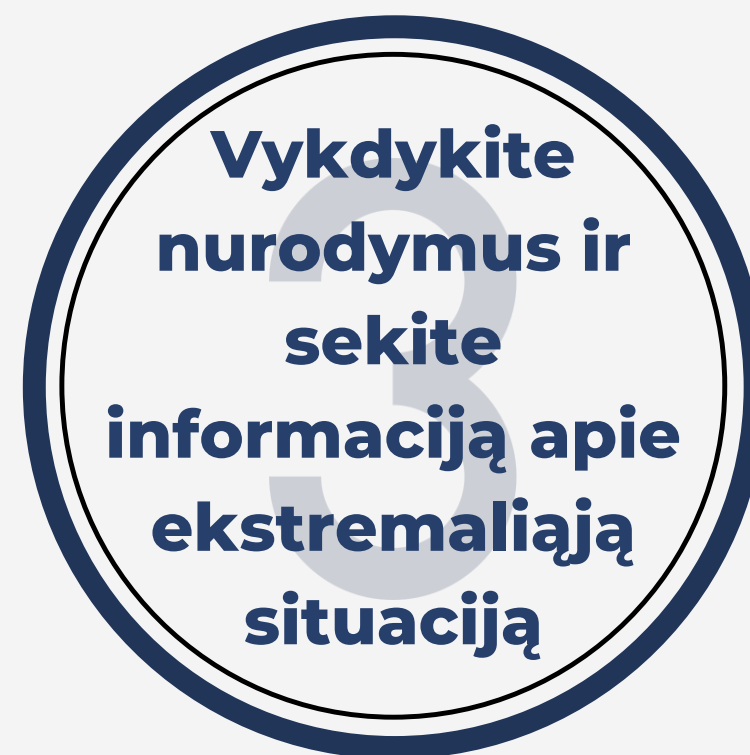


- Norint paskelbti **YPAČ SVARBIAJĄ INFORMACIJĄ** – trumpieji perspėjimo pranešimai siunčiami gyventojams į mobiliuosius telefonus.

# **BŪKITE LAIKU ISPĖTAS**

Informacija apie sirenų  
išdėstymą [www.lt72.lt](http://www.lt72.lt)

**Kaip elgtis išgirdus  
kaukiančias sirenas?**



# ŠEIMOS PLANAS: PAGALVOK, PASIRUOŠK, VEIK

- *Kokie pavojai gali grėsti jūsų aplinkoje?*
- *Kur galim būtų slėptis pavojaus atveju?*
- *Kaip nuspręsite evakuotis, jeigu likti vietoje negalima (automobiliu, traukiniu, autobusu)?*
- *Ką darysite, jei suges ar sulūš jūsų automobilis?*
- *Kokie yra kiti evakavimo keliai, jei pasirinktas – užblokuotas?*
- *Kokius daiktus pasiimsite, jeigu reikės slėptis to paties namo rūsyje ar kolektyvinės apsaugos statinyje?*
- *Kokius daiktus pasiimsite, jei teks evakuotis?*
- *Kokioje vietoje susitikssite su šeimos nariais įvykus nelaimei?*
- *Į ką galite kreiptis nelaimės atveju?*





# ***KAIP PASIRENGTI GALIMAI EVAKUACIJAI***

- Apsvarstykite, ką darysite tuo atveju, jeigu pareigūnai nurodys evakuotis, t. y. išvykti iš namų į saugią teritoriją.
- Iš anksto paprašykite draugų ar giminaičių, kurie gyvena kituose miestuose, kad jie suteiktų prieglobstį nelaimės atveju.
- Pagalvokite, kaip galėtumėte evakuotis kuo greičiau.
- Apsvarstykite, kaip evakuositės.
- Būkite pasirengę išvykti bet kuriuo metu.
- Evakavimo atvejui būkite prisipildę automobilio degalų baką.
- Būtinausius daiktus turėkite sudėtus iš anksto.





# ŽINOKITE, KUR SLEPTIS

**Praktiniai patarimai, kaip pritaikykite būstą,  
rūsį, garažą ar sandėliuką laikinam slėpimuisi:**

- tinka mūrinio namo apatinis aukštas, rūsys;
- patalpa kur mažiau langų (atsarginis išėjimas);
- daugiabučio namo rūsyje bus daugiau žmonių, galima telktis drauge su kaimynais;
- daugiau patalpų, daugiau galimybių: patalpa poilsiui, tualetui, maisto ruošimui;
- lentyna: daiktams, suolas, gultas;
- grindys;
- šildymas;
- ventiliacija;
- apšvietimas;
- maisto ir vandens atsargos.





# ŽINOKITE, KUR SLĖPTIS



- *Slėptuvė – specialiosios paskirties statinys arba specialiai įrengta patalpa gyventojams, kurie užtikrina valstybės ir savivaldybių institucijų ir įstaigų veiklą ekstremaliųjų situacijų ar karo metu, apsaugoti nuo atsiradusių gyvybei ar sveikatai pavojingų veiksnių.*
- *Kolektyvinės apsaugos statinys – statinys ar patalpa, kurių ekstremaliųjų situacijų ar karo metu galima pritaikyti gyventojams apsaugoti nuo atsiradusių gyvybei ar sveikatai pavojingų veiksnių.*

# IŠVYKIMO KREPŠYS

- Vanduo
- Šviesos šaltinis
- Maisto produktai
- Drabužiai
- Įrankių rinkinys
- Tualetiniai reikmenys
- Pinigai, juvelyriniai dirbiniai
- Medikamentai
- Žaislai, knygos vaikams
- Radijo imtuvas
- Šilta antklodė
- Svarbūs dokumentai



# **PASKELBUS GYVENTOJŲ EVAKAVIMĄ, BUS PATEIKTA INFORMACIJA:**

*Laikas, per kurį  
privaloma išvykti iš  
nesaugios teritorijos*

*Kur evakuotis, kur yra  
gyventojų priėmimo punktai  
(tiems, kurie evakuojasi  
nuosavu transportu)*

*Gyventojų, kurie neturi  
nuosavo transporto,  
evakavimo būdai*

**JEI BUS  
NURODYTA  
GYVENTOJAMS  
EVAKUOTIS**


*Kokių saugumo priemonių  
imtis prieš paliekant  
namus*

*Gyventojų evakavimo  
punktai (gyventojų  
surinkimo punktai)*

*Kokiais keliais  
(evakavimosi maršrutais)  
vykti*



# KĄ DARYTI, JEIGU NŪRODYTA EVAKUOTIS



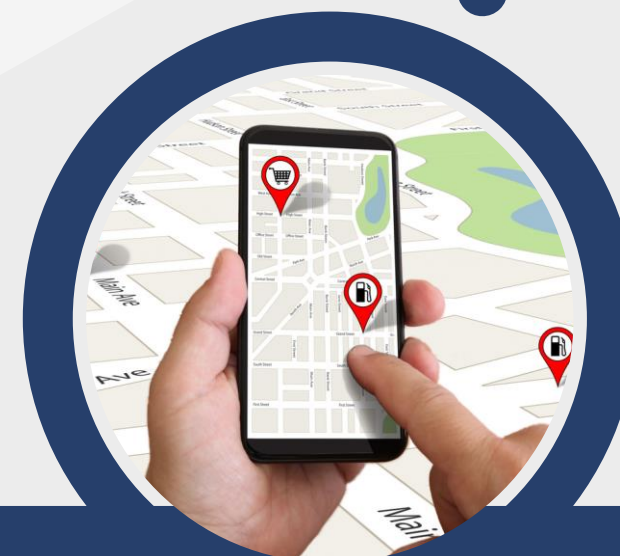
*Persirenkite drabužiais, kurie suteiks tam tikrą apsaugą (ilgos kelnės, neperšlampama striukė, guminiai batai, kepurė)*



*Būkite atsargūs važiuodami tiltais ir viadukais, nesustokite po aukštos įtampos elektros laidais*



*Pasiimkite būtiniausias reikmenis, kurių jums gali prireikti evakuojantis ir apsistojus kitoje vietoje*



*Išvažiuoti pasirinkite rekomenduojamus kelius, nebandykite sutrumpinti kelio, nes kiti keliai gali būti užblokuoti*



# KĄ DARYTI, JEIGU SKELBIAMAS ORO PAVOJUS



- *Išjunkite iš elektros tinklo nenaudojamus elektros prietaisus, užsukite vandens ir dujų sklendes.*
- *Užgesinkite šviesą, užtraukite užuolaidas, slėpkitės rūsyje ar kitoje priedangoje.*
- *Jeigu namuose nėra kur slėptis, pasiimkite dokumentus, pinigus, maisto produktų, vandens, turimas asmeninės apsaugos ir medicinos pagalbos priemones, būtiniausių vaistų, apsirenkite ir skubėkite į artimiausią kolektyvinės apsaugos statinį ar kitą priedangą.*
- *Nepasiduokite panikai, perspėkite artimuosius, kaimynus.*

# KĄ DARYTI, JEIGU ŠALIA ĮVYKO SPROGIMAS

*Kriskite ant žemės ir  
rankomis užsidenkite  
galvą*

*Pasinaudokite bet kokia  
priedanga, tai gali būti  
pastatas, griovys,  
dauba, medis;  
jeigu esate patalpoje, –  
spintelė, stalas, siena*



*Neskubėkite palikti  
priedangos, nes kai  
kurios skeveldros  
skrenda bumerango  
principu ir apsukusios  
ratą nukrenta netoli  
sprogimo vietos*

*Padėkite  
sužeistiesiems  
evakuotis į saugią  
vietą ir suteikite  
pirmąją pagalbą*

*Jeigu nenukentėjote,  
o skeveldros nebekrenta,  
pasitraukite iš sprogimo  
vietos*



---

# **BŪKIMĒ SAUGŪS**

---

