

PAKRUOJO RAJONO SAVIVALDYBĖ
2020 M. GRUODŽIO 31 D. PASIBAIGUSIŲ METŲ
KONSOLIDUOTŲJŲ FINANSINIŲ ATASKAITŲ RINKINYS

**Parengta pagal viešojo sektoriaus apskaitos
ir finansinės atskaitomybės standartus**

**PAKRUOJO RAJONO SAVIVALDYBĖS 2020 M. GRUODŽIO 31 D. PASIBAIGUSIŲ
METŲ KONSOLIDUOTŲJŲ FINANSINIŲ ATASKAITŲ RINKINYS**

Visos sumos tūkstančiais eurų, jei nenurodyta kitaip

TURINYS

Lentelių sąrašas	3
Pranešimas dėl Pakruojo rajono savivaldybės 2020 m. gruodžio 31 d. pasibaigusiu metų konsoliduotųjų finansinių ataskaitų rinkinio	4
Pakruojo rajono savivaldybės konsoliduotoji finansinės būklės ataskaita	8
Pakruojo rajono savivaldybės konsoliduotoji veiklos rezultatų ataskaita	10
Pakruojo rajono savivaldybės konsoliduotoji grynojo turto pokyčių ataskaita	11
Pakruojo rajono savivaldybės konsoliduotoji pinigų srautų ataskaita	12
Pakruojo rajono savivaldybės 2020 m. gruodžio 31 d. pasibaigusiu metų konsoliduotųjų finansinių ataskaitų rinkinio aiškinamasis raštas	13
I. Bendroji dalis	13
II. Apskaitos politika	14
III. Pastabos	20
Pakruojo rajono savivaldybės 2020 m. gruodžio 31 d. pasibaigusiu metų konsoliduotųjų finansinių ataskaitų rinkinio aiškinamojo rašto priedai	34

**PAKRUOJO RAJONO SAVIVALDYBĖS 2020 M. GRUODŽIO 31 D. PASIBAIGUSIŲ
METŲ KONSOLIDUOTŲJŲ FINANSINIŲ ATASKAITŲ RINKINYS**
Visos sumos tūkstančiais eurų, jei nurodyta kitaip

LENTELIŲ SĄRAŠAS

A lentelė. Finansinės būklės ataskaitos pagrindinių straipsnių pokyčiai	4
B lentelė. Veiklos rezultatų ataskaitos pagrindinių straipsnių pokyčiai	5
C lentelė. Pinigų srautų ataskaitos pagrindinių straipsnių pokyčiai	6
1 lentelė. Nematerialusis turtas balansine verte	20
2 lentelė. Ilgalaikis materialusis turtas balansine verte	21
3 lentelė. Ilgalaikio finansinio turto pokyčiai	22
4 lentelė. Informacija apie savivaldybės kontroliuojamus subjektus	22
5 lentelė. Atsargų vertė pagal grupes	23
6 lentelė. Išankstiniai apmokėjimai	23
7 lentelė. Informacija apie per vienerius metus gautinas sumas	24
8 lentelė. Finansavimo sumos pagal šaltinį, tikslinę paskirtį ir jų pokyčius per ataskaitinį laikotarpį	25
9 lentelė. Atidėjiniai pagal jų panaudojimo laiką.....	25
10 lentelė. Informacija apie paskolų įvykdymo terminus ir palūkanų normas	26
11 lentelė. Gautos paskolos ir išleisti ne nuosavybės vertybiniai popieriai pagal grąžinimo ir išpirkimo laikotarpius paskutinę ataskaitinio laikotarpio dieną	26
12 lentelė. Informacija apie kai kurias trumpalaikes mokėtinas sumas	26
13 lentelė. Mokesčių sumos pagal atskirą mokesčių grynąją vertę	27
14 lentelė. Pagrindinės veiklos kitos pajamos	28
15 lentelė. Kitos veiklos pajamos ir sąnaudos	28
16 lentelė. Finansinės ir investicinės veiklos pajamos ir sąnaudos	30
17 lentelė. Informacija apie įsipareigojimų dalį (įskaitant finansinės nuomos (lizingo) įsipareigojimus) nacionaline ir užsienio valiutomis	30

**PAKRUOJO RAJONO SAVIVALDYBĖS 2020 M. GRUODŽIO 31 D.
PASIBAIGUSIŲ METŲ KONSOLIDUOTŲJŲ FINANSINIŲ ATASKAITŲ RINKINYS**
Visos sumos tūkstančiais eurų, jei nenurodyta kitaip

**PRANEŠIMAS
DĖL PAKRUOJO RAJONO SAVIVALDYBĖS 2020 M. GRUODŽIO 31 D. PASIBAIGUSIŲ
METŲ KONSOLIDUOTŲJŲ FINANSINIŲ ATASKAITŲ RINKINIO**

Vadovaujantis Lietuvos Respublikos viešojo sektoriaus atskaitomybės įstatymo, Viešojo sektoriaus apskaitos ir finansinės atskaitomybės standartų ir kitų Lietuvos Respublikos teisės aktų, reglamentuojančių viešojo sektoriaus subjektų grupės konsoliduotųjų finansinių ataskaitų rengimą, nuostatomis buvo parengtas Pakruojo rajono savivaldybės (toliau – Savivaldybė) 2020 metų konsoliduotųjų finansinių ataskaitų rinkinys.

Savivaldybės konsoliduotųjų finansinių ataskaitų rinkinį parengė Savivaldybės administracijos Finansų skyrius, atlikęs subjektų, pagal Lietuvos Respublikos viešojo sektoriaus atskaitomybės įstatymą priskiriamų prie viešojo sektoriaus subjektų, konsolidavimo procedūras:

- 29 biudžetinių įstaigų;
- 3 viešųjų įstaigų (2 sveikatos priežiūros įstaigų ir Verslo informacijos centro);
- Savivaldybės išdo.

Konsolidavimo procedūros apima visų nurodytų subjektų finansinių ataskaitų straipsnių sudėtį, informacijos apie tarpusavio operacijų įtaką ir rezultatus, tarpusavio ūkinių operacijų įtakos ir rezultatų eliminavimą bei papildomus taisymus.

Savivaldybės metinių konsoliduotųjų finansinių ataskaitų rinkinyje pateikiama informacija apie Savivaldybės 2020 m. gruodžio 31 d. finansinę būklę, jai poveikį turėjusių finansinių ataskaitų straipsnių pasikeitimus, 2020 metų veiklos rezultatus, grynojo turto pokyčius ir pinigų srautus su palyginamaisiais 2019 metų skaičiais.

Visas Savivaldybės konsoliduotas turtas, parodytas finansinės būklės ataskaitoje, 2020 m. gruodžio 31 d. sudarė 63 059,99 tūkst. Eur, t. y. 4130,99 tūkst. Eur (arba 7,01 proc.) didesnis nei 2019 m. gruodžio 31 d.

A lentelė. Finansinės būklės ataskaitos pagrindinių straipsnių pokyčiai

Eil. Nr.	Straipsniai	2020-12-31 (tūkst. Eur)	2019-12-31 (tūkst. Eur)	Pokytis, (tūkst. Eur)
1	2	3	4	5
A	ILGALAIKIS TURTAS	58 725,75	54 961,77	3763,98
I	Nematerialusis turtas	60,89	71,53	-10,64
II	Ilgalaikis materialusis turtas	52 921,88	49 543,49	3378,39
III	Ilgalaikis finansinis turtas	5 742,99	5346,75	396,24
C	TRUMPALAIKIS TURTAS	4334,23	3967,23	367,00
	IŠ VISO TURTO	63 059,99	58 929,00	4130,99
D	FINANSAVIMO SUMOS	29 344,50	25 483,11	3861,39
E	ĮSIPAREIGOJIMAI	4621,87	4875,79	-253,92
I	Ilgalaikiai įsipareigojimai	1291,08	1112,56	178,52
II	Trumpalaikiai įsipareigojimai	3330,79	3763,23	-432,44
F	GRYNASIS TURTAS	29 093,62	28 570,10	523,52
	IŠ VISO FINANSAVIMO SUMŲ, ĮSIPAREIGOJIMŲ, GRYNOJO TURTO	63 059,99	58 929,00	4130,99

Ilgalaikio turto vertė ataskaitinio laikotarpio pabaigoje sudarė 58 725,75 tūkst. Eur ir buvo 3763,98 tūkst. Eur didesnė negu praėjusiu ataskaitiniu laikotarpiu. Iš ilgalaikio turto didžiausią dalį sudaro ilgalaikis materialusis turtas, kurio vertė 2020 m. gruodžio 31 d. siekė 52 921,88 tūkst. Eur. Šio turto sudėtyje kaip ir 2019 m. gruodžio 31 d. didžiausią dalį sudarė pastatai – vertė 18 586,33 tūkst. Eur (2019 metais – 16 537,34 tūkst. Eur), taip pat infrastruktūros ir kiti statiniai – vertė

15 832,87 tūkst. Eur (2019 metais – 14 488,77 tūkst. Eur).

Ilgalaikio finansinio turto sudėtyje didžiausią dalį 2020 metų pabaigoje sudarė investicijos į kontroliuojamus ir asocijuotuosius subjektus – 5150,59 tūkst. Eur (2019 metais – 5092,98 tūkst. Eur), kurios buvo 57,61 tūkst. Eur didesnės negu 2019 metų pabaigoje. Tai Savivaldybei priklausantis akcinių ir uždaryjū akcinių bendrovių nuosavas kapitalas.

Trumpalaikio turto vertė ataskaitinio laikotarpio pabaigoje sudarė 4334,23 tūkst. Eur, t. y. 367,00 tūkst. Eur daugiau nei praėjusio ataskaitinio laikotarpio pabaigoje. Didžiausią įtaką trumpalaikio turto pasikeitimui turėjo per vienus metus gautinų sumų (367,90 tūkst. Eur) bei atsargų (101,69 tūkst. Eur) padidėjimas bei pinigų ir pinigų ekvivalentų (90,11 tūkst. Eur) sumažėjimas.

Savivaldybės funkcijų vykdymas finansuojamas ne tik iš valstybės ir Savivaldybės biudžeto gaunamų pajamų (surenkamų mokesčių ir kitų pajamų), bet ir iš kitų finansavimo šaltinių, t. y. iš Europos Sąjungos, užsienio valstybių ir tarptautinių organizacijų ar kitų šaltinių gautų lėšų arba kito turto viešojo sektoriaus subjektų funkcijoms atlikti bei jų vykdomoms programoms įgyvendinti. 2020 m. gruodžio 31 d. finansavimo sumų likutis siekė 29 344,50 tūkst. Eur, t. y. 3861,39 tūkst. Eur didesnis, nei buvo 2019 m. gruodžio 31 d. Šis likutis parodo nenudėvėto turto, nenurašytų atsargų bei pinigų likučių sumą. Konsoliduotuosiose finansinėse ataskaitose finansavimo sumų likutis iš Savivaldybės biudžeto turi būti lygus nuliui, kadangi visos sumos yra eliminuojamos derinamose ir nederinamose operacijose, centralizuotų rankinių įrašų pagalba koreguojamos finansavimo sumos, perduotos ne Savivaldybės grupės viešojo sektoriaus subjektams.

2020 metų Savivaldybės konsoliduotieji įsipareigojimai sudarė 4621,87 tūkst. Eur, t. y. sumažėjo 5,21 proc. palyginus su 2019 metais. Ilgalaikiai įsipareigojimai 2020 metų pabaigoje buvo 178,52 tūkst. Eur didesni nei 2019 metų pabaigoje. Ilgalaikiai finansiniai įsipareigojimai 2020 m. gruodžio 31 d. buvo 1082,31 tūkst. Eur (2019 m. gruodžio 31 d. – 1033,10 tūkst. Eur). Tai Savivaldybės paskolos iš bankų investiciniams projektams vykdyti ir Savivaldybės administracijos finansinės nuomos (lizingo) įsipareigojimai. Trumpalaikiai įsipareigojimai 2020 metų pabaigoje buvo 432,44 tūkst. Eur mažesni negu 2019 metų pabaigoje ir siekė 3330,79 tūkst. Eur. Didžioji dalis trumpalaikių įsipareigojimų – tai sukauptos mokėtinos sumos – 1495,07 tūkst. Eur ir tiekėjams mokėtinos sumos, kurios 2020 metų pabaigoje sudarė 647,49 tūkst. Eur.

Savivaldybės grynasis turtas apskaičiuojamas aritmetiškai – iš viso turto balansinės vertės atimama visų finansavimo sumų ir įsipareigojimų balansinė vertė. Savivaldybės grynojo turto vertė 2020 metus palyginus su 2019 metais padidėjo 523,52 tūkst. Eur arba 1,83 proc. Savivaldybės grynasis turtas sudaro 46,14 proc. nuo bendro Savivaldybės turto vertės. Šis santykis parodo, kiek turto liktų Savivaldybei padengus visus viešojo sektoriaus finansinius įsipareigojimus ir gražinus finansavimo sumas.

Savivaldybės konsoliduotųjų finansinių ataskaitų rinkinio veiklos rezultatų ataskaita parodo Savivaldybės per metus uždirbtas pajamas ir patirtas sąnaudas bei rezultatus.

B lentelė. Veiklos rezultatų ataskaitos pagrindinių straipsnių pokyčiai

Eil. Nr.	Straipsniai	2020-12-31 (tūkst. Eur)	2019-12-31 (tūkst. Eur)	Pokytis, (tūkst. Eur)
1	2	3	4	5
A	PAGRINDINĖS VEIKLOS PAJAMOS	38 697,10	34 657,54	4039,56
B	PAGRINDINĖS VEIKLOS SĄNAUDOS	-38 924,44	-35 252,59	-3671,85
C	PAGRINDINĖS VEIKLOS PERVIRŠIS AR DEFICITAS	-227,34	-595,05	367,71
D	KITOS VEIKLOS REZULTATAS	690,78	608,09	82,69
E	FINANSINĖS IR INVESTICINĖS VEIKLOS REZULTATAS	-13,42	-3,93	-9,49
F	APSKAITOS POLITIKOS KEITIMO IR ESMINIŲ APSKAITOS KLAIĐŲ TAISYMO ĮTAKA	1,03	0,00	1,03
G	GRYNASIS PERVIRŠIS AR DEFICITAS PRIEŠ NUOSAVYBĖS METODO ĮTAKĄ	451,05	9,10	441,95
H	NUOSAVYBĖS METODO ĮTAKA	40,08	42,57	-2,49
I	GRYNASIS PERVIRŠIS AR DEFICITAS	491,13	51,67	439,46

2020 m. gruodžio 31 d. pagrindinės veiklos pajamų didžiąją dalį sudarė finansavimo pajamos – 18 319,14 tūkst. Eur (47,34 proc. visų pagrindinės veiklos pajamų) ir mokesčių pajamos – 13 453,92 Eur (34,77 proc. visų pagrindinės veiklos pajamų).

Pagrindinės veiklos sąnaudos ataskaitinių metų pabaigoje sudarė 38 924,44 tūkst. Eur, t. y. 3671,85 tūkst. Eur buvo didesnės nei praėjusio ataskaitinio laikotarpio pabaigoje. Didžiausią dalį pagrindinės veiklos sąnaudų sudarė sąnaudos švietimui – 11 358,40 tūkst. Eur (29,18 proc.), socialinei apsaugai – 10 662,87 tūkst. Eur (27,39 proc.) ir sveikatos apsaugai – 6161,50 tūkst. Eur (15,83 proc.). Didelė suma atitenka sveikatos apsaugai, nes į Savivaldybės konsoliduotąsias ataskaitas įtraukiamos viešųjų įstaigų, t. y. Pakruojo ligoninės ir Pakruojo rajono pirminės sveikatos priežiūros centro, finansinės ataskaitos. Šios įstaigos finansuojamos iš Privalomojo sveikatos draudimo fondo biudžeto.

Pagrindinės veiklos deficitas 2020 m. gruodžio 31 d. sudarė 227,34 tūkst. Eur (2019 m. gruodžio 31 d. buvo 595,05 tūkst. Eur). Grynasis perviršis prieš nuosavybės metodo įtaką ataskaitinio laikotarpio pabaigoje, įvertinus kitos veiklos ir finansinės ir investicinės veiklos rezultatus, sudarė 451,05 tūkst. Eur (2019 m. gruodžio 31 d. buvo 9,10 tūkst. Eur). Nuosavybės metodo įtaka sudarė 40,08 tūkst. Eur ir grynasis perviršis 2020 m. gruodžio 31 d. siekė 491,13 tūkst. Eur (2019 m. gruodžio 31 d. buvo 51,67 tūkst. Eur).

C lentelė. Pinigų srautų ataskaitos pagrindinių straipsnių pokyčiai

Eil. Nr.	Straipsniai	2020-12-31 (tūkst. Eur)	2019-12-31 (tūkst. Eur)	Pokytis, (tūkst. Eur)
1	2	3	4	5
A	PAGRINDINĖS VEIKLOS PINIGŲ SRAUTAI	5720,83	2871,25	2849,58
B	INVESTICINĖS VEIKLOS PINIGŲ SRAUTAI	-5662,98	-2632,39	-3030,59
C	FINANSINĖS VEIKLOS PINIGŲ SRAUTAI	-147,97	-65,81	-82,16
D	VALIOTOS KURSŲ PASIKEITIMO ĮTAKA PINIGŲ IR PINIGŲ EKVIVALENTŲ LIKUČIUI	0	0	0
I	Pinigai ir pinigų ekvivalentų padidėjimas (sumažėjimas)	-90,11	173,05	-263,16
II	Pinigai ir pinigų ekvivalentai ataskaitinio laikotarpio pradžioje	1507,39	1334,33	173,06
III	Pinigai ir pinigų ekvivalentai ataskaitinio laikotarpio pabaigoje	1417,27	1507,39	-90,12

Pagrindinės veiklos pinigų srautai 2020 m. gruodžio 31 d. sudarė 5720,83 tūkst. Eur, t. y. 2849,58 tūkst. Eur buvo didesni nei 2019 m. gruodžio 31 d. Ataskaitinio laikotarpio pagrindinės veiklos įplaukos siekė – 41 727,59 tūkst. Eur, t. y. 6771,33 tūkst. Eur daugiau nei praėjusį ataskaitinį laikotarpį. Didžiausią dalį sudarė finansavimo sumos kitoms išlaidoms ir atsargoms – 21 267,39 tūkst. Eur ir įplaukos iš mokesčių – 13 237,36 tūkst. Eur. Pervestos lėšos ataskaitiniu laikotarpiu buvo 2364,92 tūkst. Eur, t. y. 8,64 proc. didesnės nei praėjusiu ataskaitiniu laikotarpiu.

Pagrindinės veiklos išmokų suma 2020 m. gruodžio 31 d. sudarė – 33 641,84 tūkst. Eur (2019 m. gruodžio 31 d. buvo 29 924,55 tūkst. Eur). Didžiausia išmokų dalis teko švietimui – 10 565,50 tūkst. Eur (31,41 proc.), socialinei apsaugai – 10 013,18 tūkst. Eur (29,76 proc.) ir sveikatos apsaugai – 5567,12 tūkst. Eur (16,55 proc.).

2020 metų pabaigoje didžiausia investicinės veiklos pinigų srautų dalis teko ilgalaikio turto (išskyrus finansinį) įsigijimui – 5342,47 tūkst. Eur (94,34 proc.).

Finansinės veiklos pinigų srautai ataskaitinio laikotarpio pabaigoje buvo neigiami – 147,97 tūkst. Eur, kadangi įplaukos iš gautų paskolų ir gautos finansavimo sumos, skirtos ilgalaikiam turtui, nepadengė gautų paskolų grąžinimo. Praėjusį ataskaitinį laikotarpį finansinės veiklos pinigų srautai sudarė -65,81 tūkst. Eur.

Savivaldybės administracijos Finansų skyrius, rengdamas Savivaldybės konsoliduotųjų finansinių ataskaitų rinkinį, vadovavosi Savivaldybės kontroliuojamų viešojo sektoriaus subjektų finansinėse ataskaitose pateikta informacija.

Savivaldybės konsoliduotųjų finansinių ataskaitų rinkinyje pateiktos viešojo sektoriaus subjektų pagrindinės veiklos pajamos ir sąnaudos bei pinigų srautai nėra lyginami su įplaukomis ir išlaidomis (pagal biudžeto vykdymo ataskaitas), kadangi:

- finansinėse ataskaitose pajamos ir sąnaudos rodomos taikant kaupimo principą, o biudžeto vykdymo ataskaitose įplaukos ir išlaidos rodomos taikant pinigų principą;
- sąnaudų ir pinigų srautų klasifikacija skiriasi nuo išlaidų klasifikacijos biudžeto vykdymo ataskaitose;
- dalis sąnaudų ir pinigų srautų yra finansuojama ne iš valstybės ar savivaldybės biudžeto, todėl sąnaudos ir pinigų srautai finansinėse ataskaitose yra didesni negu biudžeto vykdymo ataskaitose parodytos išlaidos.

Administracijos direktorė



Ilona Gelažnikienė

FINANSINĖS BŪKLĖS ATASKAITA
 PAGAL 2020 M. GRUODŽIO 31 D. DUOMENIS
 2021-05-19 Nr. 1
 (data)

Pateikimo valiuta ir tikslumas: tūkstančiais euru

Ėl. Nr.	Straipsniai	Pastabos Nr.	Paskutinė ataskaiti laikotarpio diena	Paskutinio praėjusio ataskaitinio laikotarpio diena
1	2	3	4	5
A	ILGALAIKIS TURTAS		58.725,75	54.961,77
I	Nematerialusis turtas	P03	60,89	71,53
I.1	Plėtros darbai			
I.2	Programinė įranga ir jos licencijos		31,05	6,64
I.3	Kitas nematerialusis turtas		29,84	64,89
I.4	Nebaigti projektai ir išankstiniai mokėjimai			
I.5	Prestižas			
II	Ilgalaikis materialusis turtas	P04	52.921,88	49.543,45
II.1	Žemė		56,73	54,15
II.2	Pastatai		18.586,33	16.537,34
II.3	Infrastruktūros ir kiti statiniai		15.832,87	14.488,77
II.4	Nekilnojamosios kultūros vertybės		9.374,68	9.358,06
II.5	Mašinos ir įrenginiai		554,73	537,99
II.6	Transporto priemonės		401,28	413,66
II.7	Kilnojamosios kultūros vertybės		52,73	52,73
II.8	Baldai ir biuro įranga		239,97	193,82
II.9	Kitas ilgalaikis materialusis turtas		1.130,62	1.197,98
II.10	Nebaigta statyba ir išankstiniai mokėjimai		6.691,94	6.708,98
III	Ilgalaikis finansinis turtas	P05, P06	5.742,99	5.346,75
III.1	Investicijos į nuosavybės vertybinius popierius		5.150,59	5.092,98
III.1.1	Investicijos į kontroliuojamus ir asocijuotuosius subjektus		5.150,59	5.092,98
III.1.2	Investicijos į kitus subjektus			
III.2	Investicijos į ne nuosavybės vertybinius popierius			
III.3	Po vienu metų gautinos sumos		0,00	0,00
III.4	Ilgalaikiai terminuoti į indėliai			
III.5	Kitas ilgalaikis finansinis turtas		592,40	253,76
IV	Mineraliniai išteklių ir kitas ilgalaikis turtas			
B	BIOLOGINIS TURTAS			
C	TRUMPALAIKIS TURTAS		4.334,23	3.967,23
I	Atsargos	P08	468,68	366,99
I.1	Atsargos, išskyrus ilgalaikį materialųjį ir biologinį turtą, skirtą parduoti		411,98	316,77
I.2	Ilgalaikis materialusis ir biologinis turtas, skirtas parduoti		56,70	50,22
II	Išankstiniai apmokėjimai	P09	18,69	31,16
III	Per vienus metus gautinos sumos	P10	2.429,59	2.061,69
III.1	Gautinos trumpalaikės finansinės sumos			
III.2	Gautini mokesčiai ir socialinės įmokos		415,46	409,21
III.3	Gautinos finansavimo sumos		38,38	0,08
III.4	Gautinos sumos už turto naudojimą, parduotas prekes, turą, paslaugas	P10	621,69	571,25
III.5	Sikauptos gautinos sumos		1.198,83	889,46
III.6	Kitos gautinos sumos		155,22	191,70
IV	Trumpalaikės investicijos			
V	P pinigai ir pinigų ekvivalentai		1.417,27	1.507,35
	IŠ VISO TURTO		63.059,95	58.929,00

(rašytinis kitame puslapyje)

Pakruojo rajono savivaldybė, Kęstučio 4, Pakruojis, LT-83152

2020 M. GRUODŽIO 31 D. pasibaigusių metų KONSOLIDUOTŲJŲ FINANSINIŲ ATASKAITŲ RINKINYS
(Visos sumos tūkstančiais eurų, jei nenurodyta kitaip)

FINANSINĖS BŪKLĖS ATASKAITA
PAGAL 2020 M. GRUODŽIO 31 D. DUOMENIS (tęsinys)

Eil. Nr.	Straipsniai	Pastabos Nr.	Paskutinė ataskaiti laikotarpio diena	Paskutinė praėjusi ataskaitinio laikotarpio diena
1	2	3	4	5
D	FINANSAVIMO SUMOS	P12	29.344,50	25.483,11
I	Iš valstybės biudžeto		17.091,69	13.885,13
II	Iš savivaldybės biudžeto		0,00	0,00
III	Iš Europos Sąjungos, užsienio valstybių ir tarptautinių organizacijų		10.115,94	9.517,94
IV	Iš kitų šaltinių		2.136,87	2.080,04
E	ĮSIPAREIGOJIMAI		4.621,87	4.875,79
I	Ilgalaikiai įsipareigojimai		1.291,08	1.112,56
I.1	Ilgalaikiai finansiniai įsipareigojimai	P13, P14	1.082,31	1.033,10
I.2	Ilgalaikiai atidėjiniai	P15	192,54	
I.3	Kiti ilgalaikiai įsipareigojimai		16,24	79,45
II	Trumpalaikiai įsipareigojimai		3.330,79	3.763,23
II.1	Ilgalaikių atidėjinių einamųjų metų dalis ir trumpalaikiai atidėjiniai			
II.2	Ilgalaikių įsipareigojimų einamųjų metų dalis	P13, P14	366,77	767,31
II.3	Trumpalaikiai finansiniai įsipareigojimai	P13, P14	140,00	
II.4	Mokėtinos subsidijos, dotacijos ir finansavimo sumos	P17	0,12	0,00
II.5	Mokėtinos sumos į Europos Sąjungos biudžetą			0,10
II.6	Mokėtinos sumos į biudžetų ir fondus		0,00	0,03
II.7	Mokėtinos socialinės išmokos		537,28	475,41
II.8	Gražintini mokesčiai, įmokos ir jų permokos		0,00	0,00
II.9	Tiekėjams mokėtinos sumos	P17	647,49	1.017,77
II.10	Suakauptos mokėtinos sumos	P17	1.495,07	1.382,44
II.11	Kiti trumpalaikiai įsipareigojimai	P17	144,06	120,17
F	GRYNASIS TURTAS	P18	29.093,62	28.570,10
I	Rezervai		8.984,54	8.967,15
II	Nuosavybės metodo įtaka		-120,09	-177,70
III	Suakauptas perviršis ar deficitas		20.229,17	19.780,65
III.1	Einamųjų metų perviršis ar deficitas		448,52	28,94
III.2	Ankstesnių metų perviršis ar deficitas		19.780,65	19.751,71
G	MAŽUMOS DALIS			
	IŠ VIŠO FINANSAVIMO SUMŲ, ĮSIPAREIGOJIMŲ, GRYNOJO TURTO IR MAŽUMOS DALIES		63.059,95	58.929,00

Administracijos direktorė
(teisės aktais įpareigoto pasirašyti asmens pareigų pavadinimas)

Finansų skyriaus vyr. specialistė
(vyriausiasis buhalteris (bhalteris), jei tai nivaloma pagal teisės aktus)

(parašas)

(parašas)

Ilona Gelažnikienė
(vardis ir pavardė)

Rasa Stalioniene
(vardis ir pavardė)

Pakruojo rajono savivaldybė, Kęstučio 4, Pakruojis, LT83152

2020 M. GRUODŽIO 31 D. pasibaigusių metų KONSOLIDUOTŲJŲ FINANSINIŲ ATASKAITŲ RINKINYS
(Visos sumos tūkstančiais euru, jei nenurodyta kitaip)

Patvirtinta
ID -2147400825
D/L 2021-05-19 08:14:25

VEIKLOS REZULTATŲ ATASKAITA
PAGAL 2020 M. GRUODŽIO 31 D. DUOMENIS

2021-05-19 Nr. 2

(data)

Pateikimo valiuta ir tikslumas: tūkstančiais euru

Eil. Nr.	Straipsniai	Pastabos Nr.	Ataskaitinis laikotarpis	Praėjęs ataskaitinis laikotarpis
1	2	3	4	5
A	PAGRINDINĖS VEIKLOS PAJAMOS		38.697,10	34.657,54
I	FINANSAVIMO PAJAMOS		18.319,14	15.474,69
II	PAGRINDINĖS VEIKLOS KITOS PAJAMOS		20.377,96	19.182,85
II.1	Mokesčių pajamos	P19	13.453,92	12.852,37
II.1.1	Pelno ir pajamų		11.462,72	11.111,68
II.1.2	Prekių ir paslaugų			
II.1.3	Kitų mokesčių		1.991,20	1.740,69
II.2	Socialinių įmokų pajamos			
II.3	Pagrindinės veiklos kitos pajamos	P21	6.924,04	6.330,47
B	PAGRINDINĖS VEIKLOS ŠAŪAUDOS		-38.924,44	-35.252,59
I	BENDRŲ VALSTYBĖSPASLAUGŲ		-3.676,75	-4.141,95
II	GYNYBOS		-31,17	-31,04
III	VIEŠOSIOS TVARKOS IR VISUOMENĖSPSAUGOS		-494,34	-413,01
IV	EKONOMIKOS		-2.640,02	-2.760,16
V	APLINKOS APSAUGOS		-1.257,58	-1.083,54
VI	BŪSTO IR KOMUNALINIO ŪKIO		-749,22	-459,46
VII	SVEIKATOS APSAUGOS		-6.161,50	-5.238,48
VIII	ŠAŪAUDOS, SUSIJUSIOS SU POILSIU, KULTŪRA IR RELIGIJA		-1.892,52	-1.796,96
IX	ŠVIETIMO		-11.358,40	-10.393,65
X	SOCIALINĖSPSAUGOS		-10.662,87	-8.934,35
C	PAGRINDINĖS VEIKLOS PERVERŠIS AR DEFICITAS		-227,34	-595,05
D	KITOS VEIKLOS REZULTATAS		690,78	608,09
E	FINANSINĖS IR INVESTICINĖS VEIKLOS REZULTATAS	P23	-13,42	-3,93
F	APSKAITOS POLITIKOS KEITIMO IR ESMINIŲ APSKAITOS KLaidŲ TAISYMO ĮTAKA	P01	1,03	
G	GRYNASIS PERVERŠIS AR DEFICITAS PRIĖŠ NUOSAVYBĖS METODO ĮTAKA		451,05	9,10
H	NUOSAVYBĖS METODO ĮTAKA		40,08	42,57
I	GRYNASIS PERVERŠIS AR DEFICITAS		491,13	51,67
I	TENKANTIS KONTROLIUOJANČIAJAM SUBJEKTUI		491,13	51,67
II	TENKANTIS MAŽUMOS DALIAI			

Administracijos direktorė
(teisės aktais įpareigoto pasirašyti asmens pareigų pavadinimas)

Finansų skyriaus vyr. specialistė
(vyr. finansų buhalteris (buhalteris), jeigu nivaloma pagal teisės aktus)

(parašas)

(parašas)

Ilona Gelažnikienė
(vardas ir pavardė)

Rasa Šalicionienė
(vardas ir pavardė)



Pakruojo rajono savivaldybės, Kęstučio 4, Pakruojis, LT-83152
 2020 M. GRUODŽIO 31 D. pasibaigusiu metų KONSOLIDUOTŲJŲ FINANSINIŲ ATASKAITŲ RINKINYS
 (Visos sumos eurai, jei nurodyta kitaip)

GRYNOJO TURTO POKYČIU ATASKAITA
 PAGAL 2020 M. GRUODŽIO 31 D. DUOMENIS
 2021-05-19 Nr. 3
 (data)

Pavirtinta
 ID -2147400825
 DYL 2021-05-19 08:14:25

Pateiktino valiuta ir tikslumas: eurai

Eil. Nr.	Straipsniai	Pastabos Nr.	Tinka kontroliuojančiam subjektui						Iš viso	Mžimos dalis
			Dalininkų kapitalas	Tikrosios vertės rezervas	Kiti rezervai	Nuosavybės metodo įtaka	Suakauptas perviršis a deficitas prieš nuosavybės metodo įtaką	8		
1	2	3	4	5	6	7	8	9	10	
1	Likutis užpajėjusio laikotarpio paskutinę dieną		0,00	8.791.135,38		-166.866,50	19.751.709,65	28.375.978,53		
2	Perimto ilgalaikio turto iš kito viešojo sektoriaus subjekto įtaka		X		X					
3	Perduoto arca perduoto ilgalaikio turto kitam subjektui įtaka		X		X					
4	Kitos rezervų padidėjimo (sumažėjimo) sumos		X	176.012,60	X	X	4.920,29	180.932,89		
5	Kiti sudaryti rezervai		X	X	X	X				
6	Kiti panaudoti rezervai		X	X	X	X				
7	Dalininkų (nuosavų) kapitalo padidėjimo (sumažėjimo) sumos		X	X	X	-53.400,88	-1.613,56	-55.014,44		
8	Auskartimo laikotarpio grynasis perviršis ar deficitas		X	X	X	42.570,14	9.104,70	51.674,84		
9	Kiti konsolidavimo pokyčiai						16.526,54	16.526,54		
10	Likutis praėjusio laikotarpio paskutinę dieną		0,00	8.967.147,98	X	-177.697,24	19.780.647,62	28.570.098,36		
11	Perimto ilgalaikio turto iš kito viešojo sektoriaus subjekto įtaka		X		X					
12	Perduoto arca perduoto ilgalaikio turto kitam subjektui įtaka		X		X					
13	Kitos rezervų padidėjimo (sumažėjimo) sumos		X	17.394,93	X	X				
14	Kiti sudaryti rezervai		X	X	X	X				
15	Kiti panaudoti rezervai		X	X	X	X				
16	Dalininkų (nuosavų) kapitalo padidėjimo (sumažėjimo) sumos		X	X	X	17.517,82	451.046,86	491.131,73		
17	Auskartimo laikotarpio grynasis perviršis ar deficitas		X	X	X	40.084,87	292,96	292,96		
18	Kiti konsolidavimo pokyčiai									
19	Likutis ataskaitinio laikotarpio paskutinę dieną		0,00	8.984.542,91		-120.094,55	20.229.171,76	29.093.620,12		
	X pažymėti ataskaitos laukai nepildomi.									

 (parašas)
 (parašas)

Ilona Gelžnikienė
 (vardas ir pavardė)
 Rasa Štalionaitė
 (vardas ir pavardė)

Administracijos direktorė
 (teisės aktais įpareigoto pasirašyti asmens pareigų pavadinimas)
 Finansų skyriaus vyr. specialistė
 (vyr. finansinės buhalterės (buhalteris), teisu nivaldoma mačal teisės aktus)

Pakruojo rajono savivaldybė, Kęstučio 4, Pakruojis, LF83152

2020 M. GRUODŽIO 31 D. pasibaigusių metų KONSOLIDUOTŲJŲ FINANSINIŲ ATASKAITŲ RINKINYS
(Visos sumos tūkstančiais eurų, jei nenurodyta kitaip)

Patvirtinta
ID -2147400825
D/L 2021-05-19 08:14:25


PINIGŲ SRAUTŲ ATASKAITA
PAGAL 2020 M. GRUODŽIO 31 D. DUOMENIS
2021-05-19 Nr. 4
(data)

Pateikimo valiuta ir tikslumas: tūkstančiais eurų

El. Nr.	Straipsniai	Pastabos Nr.	Ataskaitinis laikotarpis	Praėjęs ataskaitinis laikotarpis
1	2	3	4	5
A	PAGRINDINĖS VEIKLOS PINIGŲ SRAUTAI		5.720,83	2.871,25
I	Iplaukos		41.727,59	34.956,26
I.1	Finansavimo sumos kitoms išlaidoms ir atsargoms:		21.267,39	15.802,81
I.1.1	Iš valstybės biudžeto		19.602,91	13.535,41
I.1.2	Iš ES, užsienio valstybių ir tarptautinių organizacijų lėšų		1.531,81	2.160,42
I.1.3	Iš kitų šaltinių		132,66	106,98
I.2	Iš mokesčių		13.237,36	12.883,96
I.3	Iš socialinių įmokų			0,00
I.4	Už suteiktas paslaugas		5.576,58	4.931,59
I.5	Gautos palūkanos			
I.6	Kitos įplaukos		1.646,27	1.337,91
II	Pervestos lėšos			
III	Išmokos		-2.364,92	-2.160,46
III.1	Bendrų valstybės paslaugų		-2.771,27	-2.679,48
III.2	Gynybos		-31,20	-29,60
III.3	Viešosios tvarkos ir visuomenės apsaugos		-476,66	-403,69
III.4	Ekonomikos		-1.727,10	-1.427,41
III.5	Aplinkos apsaugos		-486,16	-483,11
III.6	Būsto ir komunalinio ūkio		-355,28	-302,57
III.7	Sveikatos apsaugos		-5.567,12	-4.701,97
III.8	Susijusios su poilsiu, kultūra ir religija		-1.648,37	-1.620,81
III.9	Švietimo		-10.565,50	-9.867,21
III.10	Socialinės apsaugos		-10.013,18	-8.408,71
B	INVESTICINĖS VEIKLOS PINIGŲ SRAUTAI		-5.662,98	-2.632,39
I	Ilgalaikio turto (išskyrus finansinį) ir biologinio turto įsigijimas		-5.342,47	-2.454,28
II	Ilgalaikio turto (išskyrus finansinį) ir biologinio turto perleidimas		18,45	21,77
III	Ilgalaikio finansinio turto įsigijimas		-338,88	-220,62
IV	Ilgalaikio finansinio turto perleidimas		0,24	
V	Terminuotųjų indėlių (padidėjimas) sumažėjimas			
VI	Gauti dividendai			
VI1	Kiti investicinės veiklos pinigų srautai		-0,32	20,74
C	FINANSINĖS VEIKLOS PINIGŲ SRAUTAI		-147,97	-65,81
I	Iplaukos iš gautų paskolų		1.348,36	821,71
II	Gautų paskolų grąžinimas		-1.524,70	-897,93
III	Finansinės nuomos (lizingo) įsipareigojimų apmokėjimas		-28,23	-42,74
IV	Gautos finansavimo sumos ilgalaikiam ir biologiniam turtui įsigyti		56,67	53,17
V	Grąžintos finansavimo sumos ilgalaikiam ir biologiniam turtui įsigyti		-0,04	
VI	Gauti dalininko įnašai			
VI1	Kiti finansinės veiklos pinigų srautai		-0,03	-0,03
D	VALIUTOS KURSŲ PASIKEITIMO ĮTAKA PINIGŲ IR PINIGŲ EKVIVALENTŲ LIKUČIUI			
I	Pinigų ir pinigų ekvivalentų padidėjimas (sumažėjimas)		-90,11	173,05
II	Pinigai ir pinigų ekvivalentai ataskaitinio laikotarpio pradžioje		1.507,39	1.334,33
III	Pinigai ir pinigų ekvivalentai ataskaitinio laikotarpio pabaigoje		1.417,27	1.507,39

Administracijos direktorė
(teisės aktais įpareigojoto pasirašyti asmens pareisėu Bavadinimas)

Finansų skyriaus vyr. specialistė
(vyriausiasis buhalteris (bualteris), jeigu privaloma pagal teisės aktus)

(parašas)

(parašas)

Ilona Cėlažnikienė
(vardas ir pavardė)

Rasa Stalionienė
(vardas ir pavardė)

**PAKRUOJO RAJONO SAVIVALDYBĖS 2020 M. GRUODŽIO 31 D. PASIBAIGUSIŲ
METŲ KONSOLIDUOTŲJŲ FINANSINIŲ ATASKAITŲ RINKINYS**
Visos sumos tūkstančiais eurų, jei nenurodyta kitaip

**PAKRUOJO RAJONO SAVIVALDYBĖS 2020 M. GRUODŽIO 31 D. PASIBAIGUSIŲ
METŲ KONSOLIDUOTŲJŲ FINANSINIŲ ATASKAITŲ RINKINIO
AIŠKINAMASIS RAŠTAS**

**I SKYRIUS
BENDROJI DALIS**

Pakruojo rajono savivaldybės administracija (toliau – Administracija) yra Pakruojo rajono savivaldybės (toliau – Savivaldybė) biudžetinė įstaiga, kurią sudaro struktūriniai padaliniai, į struktūrinius padalinius neįeinantys valstybės tarnautojai ir Administracijos filialai – seniūnijos. Administracija yra ribotos civilinės atsakomybės viešasis juridinis asmuo, kurios savininkas yra Savivaldybė. Administracijos buveinė: Kęstučio g. 4, 83152 Pakruojis. Savivaldybė atlieka ir įgyvendina viešojo administravimo funkcijas.

Savivaldybės konsoliduotosios finansinės ataskaitos už metus, pasibaigusius 2020 m. gruodžio 31 d. (toliau – ataskaitų rinkinys), parengtos vadovaujantis Lietuvos Respublikos (toliau – LR) viešojo sektoriaus atskaitomybės įstatymu ir Viešojo sektoriaus apskaitos ir finansinės atskaitomybės standartais (toliau – VSAFAS). Šiame ataskaitų rinkinyje palyginimui pateikiami 2019 metų konsoliduotųjų finansinių ataskaitų duomenys.

Į šį ataskaitų rinkinį yra įtrauktos Savivaldybės kontroliuojamų viešojo sektoriaus subjektų: biudžetinių, viešųjų įstaigų, išteklių fondų, finansinės ataskaitos už metus, pasibaigusius 2020 m. gruodžio 31 d.:

- 29 biudžetinių įstaigų;
- 3 viešųjų įstaigų (2 sveikatos priežiūros įstaigos ir Verslo informacijos centras);
- Savivaldybės išdo.

Į šį ataskaitų rinkinį taip pat yra įtrauktas finansinis turtas, kurį sudaro Savivaldybei priklausantis šių bendrovių ir įstaigų nuosavas kapitalas:

- 1 kontroliuojamos viešosios įstaigos, nepriskiriamos prie viešojo sektoriaus subjektų;
- 5 kontroliuojamų akcinių ir uždarytųjų akcinių bendrovių;
- 2 asocijuotųjų subjektų.

Savivaldybės kodas viešojo sektoriaus apskaitos ir ataskaitų konsolidavimo informacinėje sistemoje yra M32. Savivaldybė priskirta II konsolidavimo lygiui. Šis ataskaitų rinkinys parengtas sukonsolidavus tik kontroliuojamų viešojo sektoriaus subjektų finansines ataskaitas. Savivaldybės kontroliuojamų viešojo sektoriaus subjektų sąrašas pateiktas finansų ministro 2021 m. sausio 28 d. įsakymu Nr. 1K-22 „Dėl 2020 metų LR viešojo sektoriaus subjektų finansinių ataskaitų konsolidavimo schemos patvirtinimo“ patvirtintoje 2020 metų konsolidavimo schemoje.

Visi Savivaldybės viešojo sektoriaus subjektai pateikė savo 2020 metų finansinių ataskaitų rinkinių duomenis konsolidavimui LR finansų ministro 2020 m. gruodžio 21 d. įsakymu Nr. 1K-438 „Dėl 2020 metų konsolidavimo kalendoriaus patvirtinimo“ nustatytais terminais.

2020 metais nebuvo naujai įsteigtų ir likviduotų viešojo sektoriaus subjektų. Reorganizuota Pakruojo rajono Klovainių pagrindinė mokykla prijungimo būdu prie Pakruojo rajono Balsių pagrindinės mokyklos. Pakruojo „Žemynos“ pagrindinė mokykla pervadinta į Pakruojo „Žemynos“ progimnaziją.

Šiame ataskaitų rinkinyje teikiama informacija apie Savivaldybės 2020 finansinių metų paskutinės dienos finansinę būklę, jai įtaką darančių finansinių ataskaitų straipsnių pasikeitimus, 2020 metų veiklos rezultatus, grynojo turto pokyčius ir pinigų srautus.

2020 metais Savivaldybės kontroliuojamuose viešojo sektoriaus subjektuose vidutiniškai dirbo 1646 darbuotojai, iš kurių 25 valstybės politikai ir 68 valstybės tarnautojai. Palyginus su 2019 metais – 45 darbuotojais daugiau (2019 metais dirbo 1601 darbuotojas).

Viešojo sektoriaus apskaitos ir ataskaitų konsolidavimo informacinėje sistemoje buvo atlikta 12 konsolidavimo įrašų dėl šių priežasčių:

- viešojo sektoriaus subjektai buvo pateikę neteisingą tarpusavio derinimo informaciją ir nebuvo galimybės grąžinti finansinių ataskaitų rinkinio viešojo sektoriaus subjektui taisyti;
- Administracija perdavė finansavimo sumas kitiems viešojo sektoriaus subjektams, priskirtiems prie kitų viešojo sektoriaus subjektų grupių;
- tikslinama informacija dėl klaidų taisymo ir pergrupuojami analizių kodai tarp paskirčių.

II SKYRIUS APSKAITOS POLITIKA

Finansinių ataskaitų parengimo pagrindas

Savivaldybės konsoliduotųjų finansinių ataskaitų rinkinys už metus, pasibaigusius 2020 m. gruodžio 31 d., parengtas vadovaujantis LR viešojo sektoriaus atskaitomybės įstatymu, VSAFAS ir kitais LR teisės aktais, reglamentuojančiais viešojo sektoriaus subjektų grupių konsoliduotųjų finansinių ataskaitų parengimą.

Šis ataskaitų rinkinys parengtas ūkinių operacijų ir įvykių apskaitai taikant kaupimo principą bei vienodus apskaitos metodus panašiems sandoriams ir kitiems įvykiams panašiomis aplinkybėmis.

Rengiant šį ataskaitų rinkinį reikšmingumo kriterijus nustatytas pagal Viešojo sektoriaus subjektų finansinių ataskaitų rinkinių konsolidavimo metodikoje rekomenduojamą reikšmingumo kriterijų. Savivaldybės reikšminga suma 2020 metais buvo laikoma tokia suma, kuri viršija 0,1 proc. Savivaldybės konsoliduotojo turto, t. y. 63,06 tūkst. Eur (2019 metais – 58,93 tūkst. Eur) (pridedama buhalterinė pažyma Nr. 1).

Finansinių ataskaitų konsolidavimo principai

Viešojo sektoriaus subjektų grupės (M32) finansinių ataskaitų rinkinių konsolidavimas (toliau – konsolidavimas) – vienai viešojo sektoriaus subjektų grupei priklausančių viešojo sektoriaus subjektų finansinių ataskaitų rinkinių jungimas į vieną konsoliduotųjų finansinių ataskaitų rinkinį taikant VSAFAS.

Rengiant šį ataskaitų rinkinį konsoliduotos tik Savivaldybės kontroliuojamų viešojo sektoriaus subjektų finansinės ataskaitos. Konsolidavimas vykdomas sudedant finansinių ataskaitų atitinkamus straipsnius ir eliminuojant konsoliduotųjų subjektų tarpusavio ūkines operacijas ir jų rezultatus.

Finansinių ataskaitų valiuta

Šiame ataskaitų rinkinyje pateikiami duomenys išreiškiami tūkstančiais LR piniginių vienetų – eurų.

Nematerialus turtas

Nematerialus turtas (toliau – NT) vertinamas ir konsoliduotoje finansinės būklės ataskaitoje parodomas įsigijimo savikaina atėmus sukauptą amortizaciją ir nuvertėjimą.

Neriboto naudingo tarnavimo laiko NT (plėtros darbų, literatūros, mokslo ir meno kūrinių) amortizacija neskaičiuojama. Šis turtas po pirminio pripažinimo rodomas įsigijimo savikaina atėmus turto nuvertėjimo sumą.

Nematerialiojo turto amortizacijos ekonominiai normatyvai, t. y. naudingo tarnavimo laikas, nustatytas Savivaldybės įstaigose suderinus su Administracija.

Ilgalaikis materialusis turtas

Ilgalaikis materialusis turtas (toliau – IMT), išskyrus žemę, kilnojamąsias, nekilnojamąsias kultūros vertybes ir kitas vertybes, konsoliduotose finansinėse ataskaitose yra rodomas įsigijimo savikaina atėmus sukauptą nusidėvėjimo sumą ir turto nuvertėjimo sumą. Materialusis turtas, atitinkantis visus šiuos kriterijus, skirtas tam tikroms savarankiškosioms funkcijoms atlikti, t. y. prekėms gaminti, paslaugoms teikti, nuomoti ar administraciniams tikslams; numatomas naudoti

ilgiau nei vienus metus daugiau nei vieną veiklos ciklą; jo įsigijimo ar pasigaminimo savikainą ne mažesnė už LR Vyriausybės nustatytą minimaliąją viešojo sektoriaus subjekto ilgalaikio materialiojo turto vertę (įsigijimo ar pasigaminimo savikainą). Paskutinis kriterijus netaikomas nekilnojamajam turtui, kilnojamosioms kultūros vertybėms, kitoms vertybėms ir transporto priemonėms, išskyrus vienkartinio naudojimo.

Žemė, kilnojamosios, nekilnojamosios kultūros vertybės ir kitos vertybės po pirminio pripažinimo finansinėse ataskaitose rodomos tikrąja verte. Tikrosios vertės pokytis per ataskaitinį laikotarpį parodomas tikrosios vertės rezerve. Žemės tikroji vertė yra nustatoma vadovaujantis Nekilnojamojo turto registrą tvarkančio subjekto atliekamo masinio vertinimo duomenimis panaudojant žemės verčių žemėlapi, išskyrus atvejus, kai nustatoma nesuformuotos ir Nekilnojamojo turto registre neįregistruotos laisvos valstybinės žemės (toliau – laisva valstybinė žemė) vertė, kuri apskaičiuojama Savivaldybės teritorijoje esančios laisvosios valstybinės žemės plotą padauginus iš subjekto patikėjimo teise valdomų valstybinės žemės sklypų toje Savivaldybės teritorijoje vidutinės 1 ha rinkos vertės, apskaičiuotos pagal Nekilnojamojo turto registrą tvarkančio subjekto (VĮ Registro centro) atliekamo masinio vertinimo duomenis ir kai turima kitų patikimų duomenų žemės tikrajai vertei nustatyti, pavyzdžiui, nepriklausomų turto vertintojų nustatytą tam tikro žemės ploto rinkos vertę.

Neriboto naudojimo laiko IMT (žemė, kultūros vertybės, kitos vertybės), bibliotekų fondų ir knygų nusidėvėjimas neskaičiuojamas.

Muziejaus fondas apskaitoje registruojamas kaip atskiras vienetas.

Neatlygintinai gautas ilgalaikis materialusis turtas ne iš viešojo sektoriaus subjekto registruojamas jo tikrąja verte pagal įsigijimo dienos būklę. Jei tikrosios vertės patikimai nustatyti negalima, tai ilgalaikis materialusis turtas registruojamas simboline vieno euro verte.

Neatlygintinai gautas IMT iš kito viešojo sektoriaus subjekto registruojamas įsigijimo savikaina, sukauptas nusidėvėjimas bei nuvertėjimas parodomas pagal IMT būklę jo perdavimo dieną.

Įsigytas IMT už simbolinį mokestį registruojamas IMT tikrąja verte, jei tikrąją vertę galima patikimai nustatyti. Jei negalima, IMT registruojamas simboline vieno euro verte.

IMT, kurį priimtas sprendimas parduoti, perkeliamas į atsargas sprendimo priėmimo dieną. Turtas į atsargas perkeliamas nurodant to turto įsigijimo savikainą, sukauptas nusidėvėjimo ir nuvertėjimo sumas.

Nebaigtai statybai, esminio pagerinimo darbams, žemei ir kultūros paveldo statiniams nusidėvėjimas neskaičiuojamas.

Išankstiniai mokėjimai už IMT priskiriami prie ilgalaikio materialiojo turto.

Ilgalaikio materialiojo turto nusidėvėjimas skaičiuojamas taikant tiesiogiai proporcingą (tiesinį) metodą pagal ilgalaikio turto nusidėvėjimo (amortizacijos) normatyvus, kurie yra patvirtinti Savivaldybės įstaigose, suderinus su Administracija.

Finansinis turtas

Finansinis turtas (toliau – FT) – tai turtas, kuris yra pinigai ir pinigų ekvivalentai; sutartinė teisė pasikeisti finansinėmis priemonėmis su kita šalimi galimai sau palankiomis sąlygomis; įsigyti kito subjekto vertybiniai popieriai; sutartinė teisė gauti pinigus ar kitą šioje apibrėžtyje nurodytą turtą iš kito subjekto. Įvertinimo tikslais FT skirstomas į tokias grupes:

- parduoti laikomas FT, prie kurio priskiriamos obligacijos ar kiti vertybiniai popieriai, kuriuos viešojo sektoriaus subjektas įsigyja prekybos tikslais, ir įsigytos kitų subjektų akcijos, dalininkų įnašai. Taip pat priskiriamas ilgalaikis FT, kurį viešojo sektoriaus subjektas nusprendžia parduoti. Parduoti laikomas FT konsoliduotoje finansinės būklės ataskaitoje rodomas tikrąja verte;

- iki išpirkimo termino laikomas FT (įsigytos kitų subjektų obligacijos su išpirkimo data), kuris vertinamas amortizuota savikaina;

- gautinos sumos, prie kurių priskiriamos ir suteiktos paskolos. Ilgalaikės vertinamos amortizuota savikaina, o trumpalaikės vertinamos įsigijimo savikaina atėmus nuvertėjimo nuostolius. FT tikrosios vertės pasikeitimas parodomas finansinės ir investicinės veiklos rezultate.

Savivaldybės investicijos į kontroliuojamus ne viešojo sektoriaus subjektus ir

asocijuotuosius subjektus rodomos taikant nuosavybės metodą. Jei investicijos nustojamos vertinti taikant nuosavybės metodą arba nurašomos iš apskaitos, nuosavybės metodo įtaka perkeliama tiesiai į einamųjų metų rezultatą.

Nuosavybės metodo įtaka

Nuosavybės metodas – apskaitos metodas, kai investicija iš pradžių apskaitoje registruojama įsigijimo savikaina, vėliau jos vertė didinama arba mažinama, atsižvelgiant į ūkio subjekto, į kurį investuota, investuotojui tenkančios grynojo turto dalies pokyčius po įsigijimo. Investuotojo veiklos rezultatų ataskaitoje rodoma ūkio subjekto, į kurį investuota, investuotojui tenkanti grynojo rezultato dalis. Nuosavybės metodo įtaką didina savivaldybės kontroliuojamų ne viešojo sektoriaus subjektų pelnas ir mažina – tų subjektų patirti nuostoliai.

Biologinis turtas

Atsižvelgiant į paskirtį, biologinis turtas (toliau – BT) skirstomas į grupes:

- žemės ūkio veikloje naudojamas BT (gyvūnai ir augalai, kurie skirti parduoti arba gauti naują biologinį turtą, arba žemės ūkio produkcija: medžiai, javai, galvijai, žuvis);
- ne žemės ūkio veikloje naudojamas BT (gyvūnai ir augalai, kurie skirti socialiniams, kultūriniais, gamtosauginiams, moksliniams, teisėsaugos, pažintiniams tikslams).

BT finansinės būklės ataskaitoje parodomas tikraja verte. Ne žemės ūkio paskirties BT grupės gyvūnai, gyvenantys labai trumpai, ir vienmečiai augalai gali būti pripažįstami ataskaitinio laikotarpio sąnaudomis jų įsigijimo momentu. Želdinių, skirtų puošybai, įsigijimo išlaidos iš karto pripažįstamos ataskaitinio laikotarpio pagrindinės veiklos sąnaudomis, jeigu jų sumos nėra reikšmingos. BT, kurį priimtas sprendimas parduoti, pergrupuojamas į atsargas to turto likutine verte tą dieną, kurią priimtas sprendimas tą turtą parduoti.

Ilgalaikio turto nuvertėjimas

Savivaldybės kontroliuojami viešojo sektoriaus subjektai iki finansinių ataskaitų sudarymo datos peržiūri valdomo turto balansines vertes, kad nustatytų, ar yra kokių nors požymių, kad jų valdomo turto vertė sumažėjo. Jei tokių požymių yra, nustatoma tokio turto atsiperkamoji vertė, kuri palyginama su balansine turto verte. Jei atsiperkamoji vertė mažesnė už balansinę vertę, jų skirtumu pripažįstami nuvertėjimo nuostoliai.

Atsargos

Sudarant Savivaldybės konsoliduotąsias finansines ataskaitas, atsargos įvertinamos įsigijimo ar pasigaminimo savikaina. Atsargų savikainai apskaičiuoti taikomi šie atsargų skaičiavimo būdai: FIFO arba konkrečių kainų būdas. Atiduoto naudoti veikloje ūkinio inventoriaus vertė atidavimo momentu pripažįstama sąnaudomis.

Viešojo sektoriaus subjekto turtą, kurio apskaita tvarkoma nebalansinėse sąskaitose, kitam viešojo sektoriaus subjektui perduoda iš nebalansinių sąskaitų. Gavęs turtą iš nebalansinių sąskaitų, savo apskaitoje registruoja nebalansinėse sąskaitose ir, jei reikia, tik po to jį perkelia į balansą, nurodydamas jo įsigijimo savikainą arba grynąją realizavimo vertę, pirminį šio turto įsigijimo finansavimo šaltinį.

Prie atsargų priskiriamas neatiduotas naudoti ūkinis inventorių. Naudojamo inventoriaus kiekinė ir vertinė apskaita kontrolės tikslais tvarkoma nebalansinėse sąskaitose.

Išankstiniai apmokėjimai

Konsoliduotosios finansinės būklės ataskaitos dalyje „Išankstiniai apmokėjimai“ rodomos:

- iš anksto sumokėtos sumos už atsargas, paslaugas, kurios bus suteiktos per 12 mėnesių nuo paskutinės ataskaitinio laikotarpio dienos, ir kitą trumpalaikį turtą;
- ateinančių laikotarpių sąnaudos (pvz.: prenumeratos, nuomos) – sumos, sumokėtos einamuoju ir ankstesniu ataskaitiniais laikotarpiais, kurios bus pripažintos sąnaudomis ateinančiais ataskaitiniais laikotarpiais.

Rengiant šį ataskaitų rinkinį išankstiniai mokėjimai buvo vertinami įsigijimo savikaina.

Per vienus metus gautinos sumos

Per vienus metus gautinos sumos – tai per 12 mėnesių nuo paskutinės ataskaitinio laikotarpio dienos gautinos sumos. Šios sumos konsoliduotoje finansinės būklės ataskaitoje rodomos verte, apskaičiuojama iš jų įsigijimo savikainos atėmus įvertintas neatgautinas sumas. Per vienus metus gautinos sumos skirstomos į:

- gautinas trumpalaikes finansines sumas (po vienu metų gautinų sumų einamųjų metų dalis, kurią sudaro ilgalaikių paskolų ir kitų ilgalaikių gautinų sumų einamųjų metų dalis bei gautinos trumpalaikės finansinės sumos, kurias sudaro trumpalaikės paskolos ir kitos gautinos trumpalaikės finansinės sumos);
- gautinus mokesčius ir socialines įmokas;
- gautinas finansavimo sumas;
- gautinas sumas už turto naudojimą, parduotas prekes, turta, paslaugas;
- sukauptas gautinas sumas;
- kitas gautinas sumas (pvz., gautinos sumos iš rinkliavų, už prarastą turta, atskaitingų asmenų gražintinos sumos, gautini veiklos mokesčiai, palūkanos, dividendai, gautinos gražintinos finansavimo sumos ir kt.).

Trumpalaikės investicijos

Prie trumpalaikių investicijų priskiriamos investicijos į nuosavybės vertybinius popierius ir ne nuosavybės vertybinius popierius, kuriuos tikimasi realizuoti per trumpesnę nei 12 mėnesių laikotarpį skaičiuojant nuo paskutinės einamojo ataskaitinio laikotarpio dienos, išskyrus ne nuosavybės vertybinius popierius, kurie prilyginami pinigų ekvivalentams.

Pinigai ir pinigų ekvivalentai

Pinigai – tai pinigai, esantys kasoje, bankų sąskaitose ir pervesti, bet dar negauti pinigai. Pinigų ekvivalentai – trumpalaikės likvidžios investicijos, kurios gali būti greitai iškeičiamos į tam tikras pinigų sumas.

Turto perdavimo sutartys

Nuoma, finansinė nuoma (lizingas)

Ar nuoma priskirtina veiklos nuomai ar finansinei nuomai, nustatoma nuomos laikotarpio pradžioje pagal sutarties turinį.

Pagal finansinės nuomos sutartį įsigyto turto nusidėvėjimui skaičiuoti taikomi tie patys principai, kaip ir kito tos pačios grupės panašaus nuosavo ar patikėjimo teise valdomo turto nusidėvėjimui skaičiuoti.

Nutraukus sutartį, finansinės nuomos paslaugos gavėjo nuostoliai, susidarę dėl prievolės kompensuoti finansinės nuomos sutarties nutraukimo išlaidas, registruojami kaip ataskaitinio laikotarpio kitos pagrindinės veiklos sąnaudos.

Išsinuomoto turto paprastojo remonto ir eksploatavimo išlaidos pripažįstamos sąnaudomis. Išsinuomoto turto esminio pagerinimo išlaidos registruojamos kaip atskiras turto vienetas ir pripažįstamos sąnaudomis per likusį nuomos laikotarpį, jeigu tų išlaidų nuomotojas nekompensuoja.

Panauda

Turtas, gautas pagal panaudos sutartis, registruojamas nebalansinėse sąskaitose turto kontrolei užtikrinti. Pagal panaudos sutartį perduoto turto ir jo nusidėvėjimo bei jo sąnaudų apskaitą tvarko ir finansinėse ataskaitose rodo panaudos davėjas.

Patikėjimo teisė

Turtas, valdomas patikėjimo teise arba gautas kaip turtinis įnašas, registruojamas apskaitoje ir rodomas savivaldybės konsoliduotose finansinėse ataskaitose remiantis tais pačiais principais kaip ir nuosavybės teise valdomas turtas.

Finansavimo sumos, finansavimo pajamos ir finansavimo sąnaudos

Finansinėse ataskaitose finansavimo sumų (toliau – FS) straipsnyje parodomas Savivaldybės gautas finansavimas iš valstybės biudžeto, iš savivaldybės biudžeto, iš Europos Sąjungos ir iš kitų šaltinių.

Finansavimo sąnaudos registruojamos šiais atvejais: jei Savivaldybė uždirbo pajamų, kurias skyrė finansuoti viešojo sektoriaus ir (arba) ne viešojo sektoriaus subjektų turto įsigijimo ar kitoms išlaidoms; jei Savivaldybė perdavė gautas FS ne viešojo sektoriaus subjektui. FS pripažįstamos finansavimo pajamomis tais laikotarpiais, kuriais padaromos sąnaudos, kurioms kompensuoti buvo skirtos FS, t. y., kai jos panaudojamos.

Savivaldybė, gaunanti FS, kurias perduoda kitiems viešojo sektoriaus subjektams, finansavimo sąnaudų neturi.

Finansiniai įsipareigojimai

Finansiniai įsipareigojimai (toliau – FĮ) skirstomi į ilgalaikius ir trumpalaikius. FĮ apskaitoje registruojami tik tada, kai viešojo sektoriaus subjektas prisiima įsipareigojimą sumokėti pinigus ar atsiskaityti kitu finansiniu turtu. Finansinėse ataskaitose FĮ parodomi taip:

- FĮ, susiję su rinkos kainomis, – tikrąja verte;
- iš suteiktų garantijų kilę FĮ – tikrąja verte;
- kiti ilgalaikiai FĮ – amortizuota savikaina;
- trumpalaikiai FĮ – įsigijimo savikaina.

Atidėjiniai

Atidėjinys – tai įsipareigojimas, kurio galutinės įvykdymo sumos arba įvykdymo laiko negalima tiksliai nustatyti, tačiau galima patikimai įvertinti.

Atidėjiniai pripažįstami ir registruojami, kai atitinka šiuos pripažinimo kriterijus:

- turimas įsipareigojimas dėl buvusio įvykio;
- tikimybė, kad įsipareigojimą reikės padengti turtu, yra didesnė už tikimybę, kad nereikės;
- įsipareigojimo suma gali būti patikimai įvertinta.

Paskutinę kiekvieno ataskaitinio laikotarpio dieną atidėjiniai peržiūrimi ir jų vertė koreguojama atsižvelgiant į naujus įvykius ir aplinkybes. Ilgalaikiai atidėjiniai diskontuojami iki dabartinės jų vertės. Atidėjinys naudojamas tik tam tikslui, kuriam buvo sudarytas.

Mokesčių ir socialinių įmokų pajamos

Mokesčių ir socialinių įmokų pajamos pripažįstamos pagal kaupimo principą atsiradus mokesčio ir (arba) socialinės įmokes prievolei nepriklausomai nuo pinigų gavimo momento, išskyrus VMI fondo administruojamus mokesčius, kurių pajamos pripažįstamos pagal pinigų principą.

Taikant kaupimo principą ir pagal atitinkamo mokesčio įstatymą atsiradus mokesčio prievolei, mokesčių administratorius kartu su gauta arba gautina suma ir mokesčių pajamomis registruoja negrąžintinai pervestinas pajamas į biudžetus, t. y. mokesčių pajamos mažinamos negrąžintinai pervestinių į biudžetus pajamų suma.

Praėjusių ataskaitinių laikotarpių mokesčių ir socialinių įmokų pajamų perskaičiavimas dėl atsiradusių naujų ar pasikeitusių aplinkybių, viena iš jų, kai mokesčių mokėtojai arba mokesčių administratorius patikslina praėjusių laikotarpių mokesčių deklaracijas ir ataskaitas, įtraukiamas į to laikotarpio, kai atliekamas patikslinimas, pajamas.

Mokesčių ir socialinių įmokų pajamų ir jų surinkimo, administravimo sąnaudų tarpusavio užskaita neatliekama.

Kitos pajamos

Pajamos rodomos savivaldybės konsoliduotose finansinėse ataskaitose to ataskaitinio laikotarpio, kuriuo yra uždirbamos, nepriklausomai nuo pinigų gavimo momento. Pajamos turi būti įvertinamos ir finansinėse ataskaitose rodomos tikrąja verte.

Prie pagrindinės viešojo sektoriaus subjekto veiklos kitų pajamų gali būti priskiriamos šios

pajamos:

- rinkliavos;
- pajamos už paslaugų teikimą, jei toks paslaugų teikimas gali būti priskirtas prie viešojo sektoriaus subjekto pagrindinės veiklos;
- įmokų, mokamų pagal LR indėlių ir įsipareigojimų investuotojams draudimo įstatymą ir Indėlių draudimo, Įsipareigojimų investuotojams draudimo ir Pertvarkymo fondus, pajamos;
- kitos prie pagrindinės veiklos pajamų priskiriamos pajamos.

Viešojo sektoriaus subjekto kitos veiklos pajamos, prie kurių gali būti priskirtos šios pajamos:

- pajamos už paslaugų teikimą, jei toks paslaugų teikimas negali būti priskirtas prie pagrindinės viešojo sektoriaus veiklos;
- pajamos iš viešojo sektoriaus subjekto turto (atsargų, nematerialiojo, ilgalaikio materialiojo ir biologinio turto) pardavimo;
- baudų už administracinius teisės pažeidimus, kuriuos reglamentuoja LR administracinių teisės pažeidimų kodeksas ir kiti LR įstatymai dėl administracinių teisės pažeidimų ir kitos pajamos iš baudų;
- kitos 3-iajame VSAFAS nurodytos pajamos.

Sąnaudos

Apskaitoje registruojamos ir pripažįstamos to ataskaitinio laikotarpio Savivaldybės sąnaudos, kai uždirbamos su jomis susijusios pajamos neatsižvelgiant į pinigų išleidimo laiką. Veiklos rezultatų ataskaitoje sąnaudos grupuojamos pagal tai, kokią veiklą vykdant jos buvo padarytos. Sąnaudų grupės pagal veiklos rūšis: pagrindinės veiklos sąnaudos, kitos veiklos sąnaudos ir finansinės ir investicinės veiklos sąnaudos. Sąnaudų grupavimas nepriklauso nuo to, iš kokių finansavimo šaltinių ar kokių pajamų jos apmokamos.

Savivaldybės veiklos rezultatų ataskaitoje rodomos pagrindinės veiklos sąnaudos sugrupuotos pagal pagrindines valstybės funkcijas: bendrų valstybės paslaugų; gynybos; viešosios tvarkos ir visuomenės apsaugos; ekonomikos sektoriaus; aplinkos apsaugos; būsto ir komunalinio ūkio; sveikatos apsaugos; susijusios su poilsiu, kultūra ir religija; švietimo; socialinės apsaugos.

Prie kitų veiklos sąnaudų priskiriama: nuostoliai iš ilgalaikio materialiojo ir nematerialiojo turto perleidimo; sąnaudos, susijusios su atsitiktiniu turto pardavimu; sąnaudos, susijusios su pajamų, rodomų kitos veiklos pajamų straipsnyje, uždirbimu, tarp jų sąnaudos, susijusios su komercine veikla (turto nuoma, paslaugų teikimas ir kt.); delspinigiai ir baudos už sutartinių įsipareigojimų nevykdymą.

Prie finansinės ir investicinės veiklos sąnaudų priskiriama: nuostoliai dėl valiutų kursų pasikeitimo; delspinigiai ir baudos už pavėluotus atsiskaitymus; palūkanų sąnaudos už paskolas ir kitus skolinius įsipareigojimus; finansinio turto perleidimo ir perkainojimo nuostoliai; kitos finansinės ir investicinės veiklos sąnaudos.

Prie sąnaudų taip pat priskiriami ir nuostoliai dėl nuosavybės metodo taikymo bei sąnaudos dėl apskaitos politikos keitimo esminio klaidų taisymo poveikio ankstesniems ataskaitiniams laikotarpiams.

Segmentai

Veiklos segmentas pagal valstybės funkciją – veiklos dalis, apimanti vienos valstybės funkcijos atlikimą. Sąnaudos prie veiklos segmentų priskiriamos pagal tai, kokiomis valstybės funkcijoms vykdyti skiriami ir naudojami išteklių. Šiame ataskaitų rinkinyje informacija pagal segmentus teikiama apie pagrindinės veiklos sąnaudas ir pinigų srautus.

Operacijos užsienio valiuta

Valiutos kuras – apskaitoje taikomas euro ir užsienio valiutos santykis, nustatytas vadovaujantis LR buhalterinės apskaitos įstatymu.

Valiutos kurso ir valiutos keitimo kurso skirtumas, susidaręs keičiant valiutą, laikomas banko

paslauga ir registruojamas kaip pagrindinės veiklos kitos sąnaudos.

Pajamos ir sąnaudos, atsirandančios dėl valiutos kurso pokyčių, priskiriamos prie finansinės ir investicinės veiklos.

Kiekvieno ataskaitinio laikotarpio pabaigoje nepanaudotos, neperduotos ir negražintos finansavimo sumos kartu su pinigų sąskaitoje eurais išreikšta užsienio valiutos suma įvertinamos taikant ataskaitinio laikotarpio paskutinę dieną galiojusį tos dienos užsienio valiutos kursą.

Perėjimas nuo anksčiau taikytos apskaitos politikos prie VSAFAS ir klaidų taisymas

2020 metais nebuvo naujai priskirtų prie Savivaldybės viešojo sektoriaus subjektų grupės kontroliuojamų viešojo sektoriaus subjektų.

Pastebėtos praėjusių ataskaitinių laikotarpių esminės ir neesminės klaidos taisomos einamojo ataskaitinio laikotarpio viešojo sektoriaus subjektų finansinėse ataskaitose iki jų patvirtinimo Viešojo sektoriaus apskaitos ir ataskaitų konsolidavimo informacinėje sistemoje dienos. Jei apskaitos klaida nėra esminė, jos taisymas registruojamas toje pačioje sąskaitoje, kurioje buvo užregistruota klaidinga informacija, ir rodomas toje pačioje veiklos rezultatų ataskaitos eilutėje, kurioje buvo pateikta klaidinga informacija. Jeigu apskaitos klaida esminė, jos taisymas registruojamas tam skirtoje sąskaitoje ir rodomas veiklos rezultatų ataskaitos straipsnyje „Apskaitos politikos keitimo ir esminių klaidų taisymo įtaka“. Lyginamoji ankstesnio ataskaitinio laikotarpio finansinė informacija pateikiama tokia, kokia buvo, t. y. nekoreguojama.

Apskaitos politikos keitimas

Apskaitos politikos keitimas konsoliduotosiose finansinėse ataskaitose rodomas taikant retrospektyvinį būdą, t. y. nauja apskaitos politika taikoma taip, lyg ji visada būtų buvusi naudojama, todėl pakeista apskaitos politika yra pritaikoma ūkinėms operacijoms ir ūkiniams įvykiams nuo jų atsiradimo. Poveikis, kurį daro apskaitos politikos keitimas einamojo ataskaitinio laikotarpio informacijai ir darytų ankstesnių ataskaitinių laikotarpių informacijai, registruojamas apskaitoje tą ataskaitinį laikotarpį, kurį apskaitos politika pakeičiama, ir rodomas einamojo ataskaitinio laikotarpio konsoliduotose finansinėse ataskaitose. Lyginamoji ankstesnio ataskaitinio laikotarpio informacija konsoliduotosiose finansinėse ataskaitose pateikiama tokia, kokia buvo, t. y. nėra koreguojama.

III SKYRIUS PASTABOS

1. Nematerialusis turtas (pastaba P3)

Nematerialiojo turto balansinės vertės pagal turto grupes pasikeitimas per ataskaitinį laikotarpį pateiktas 1 lentelėje ir šio aiškinamojo rašto P3 „Nematerialusis turtas“ (1 priedas).

1 lentelė. Nematerialusis turtas balansine verte

Nematerialiojo turto grupė	Paskutinė ataskaitinio laikotarpio diena	Paskutinė praėjusio ataskaitinio laikotarpio diena	Pokytis
<i>1</i>	<i>2</i>	<i>3</i>	<i>4</i>
Programinė įranga ir jos licencijos	31,05	6,64	24,41
Kitas nematerialusis turtas	29,84	64,89	-35,05
Iš viso:	60,89	71,53	-10,64

Didžiausią dalį Savivaldybės konsoliduotojo nematerialiojo turto sudarė programinė įranga ir jos licencijos – 31,05 tūkst. Eur (24,41 tūkst. Eur daugiau negu 2019 metais). 2020 metus palyginus su 2019 metais, matyti, kad nematerialusis turtas iš viso per metus sumažėjo 10,64 tūkst. Eur.

Per 2020 metus buvo apskaičiuota 35,05 tūkst. Eur nematerialiojo turto amortizacija ir ataskaitinio laikotarpio pabaigoje sukaupta amortizacijos suma sudarė 1063,63 tūkst. Eur. Per 2020 metus nematerialiojo turto įsigyta už 32,07 tūkst. Eur (2019 metais buvo įsigyta už 1,48 tūkst. Eur), iš kurių neatlygintinai gauto turto 2020 metais buvo už 3,18 tūkst. Eur. Nurašyto nematerialiojo turto

suma per ataskaitinį laikotarpį sudarė 101,69 tūkst. Eur (2019 metais buvo 1,77 tūkst. Eur). Nematerialiojo turto, kuris visiškai amortizuotas, tačiau vis dar naudojamas veikloje, įsigijimo savikainą 2020 metais sudarė 13,13 tūkst. Eur, t. y. 1,05 tūkst. Eur daugiau negu 2019 metais (2 priedas).

Valstybei nuosavybės teise priklausančio ir Savivaldybės patikėjimo teise valdomo nematerialiojo turto balansinė vertė ataskaitinio laikotarpio pabaigoje sudarė 15,08 tūkst. Eur (praėjusio ataskaitinio laikotarpio pabaigoje buvo 20,09 tūkst. Eur). Visa nematerialiojo turto suma priskirta prie kito nematerialiojo turto (3 priedas).

2. Ilgalaikis materialusis turtas (pastaba P4)

Ilgalaikio materialiojo turto balansinės vertės pagal turto grupes pasikeitimas per ataskaitinį laikotarpį pateiktas 2 lentelėje ir šio aiškinamojo rašto lentelėje P4 „Ilgalaikis materialusis turtas“ (4 priedas).

2 lentelė. Ilgalaikis materialusis turtas balansine verte

Ilgalaikio materialiojo turto grupė	Paskutinė ataskaitinio laikotarpio diena	Paskutinė praėjusio ataskaitinio laikotarpio diena	Pokytis
1	2	3	4
Žemė	56,73	54,15	2,58
Pastatai	18 586,33	16 537,34	2048,99
Infrastruktūros ir kiti statiniai	15 832,87	14 488,77	1344,10
Nekilnojamosios kultūros vertybės	9374,68	9358,06	16,62
Mašinos ir įrenginiai	554,73	537,99	16,74
Transporto priemonės	401,28	413,66	-12,38
Kilnojamosios kultūros vertybės	52,73	52,73	0
Baldai ir biuro įranga	239,97	193,82	46,15
Kitas ilgalaikis materialusis turtas	1130,62	1197,98	-67,36
Nebaigta statyba ir išankstiniai mokėjimai	6691,94	6708,98	-17,04
Iš viso:	52 921,88	49 543,49	3378,39

Didžiausią dalį Savivaldybės konsoliduotojo ilgalaikio materialiojo turto sudarė pastatai – 18 586,33 tūkst. Eur (iš jų gyvenamieji pastatai – 3337,72 tūkst. Eur) ir infrastruktūros ir kiti statiniai – 15 832,87 tūkst. Eur. 2020 metus palyginus su 2019 metais, matyti, kad materialiojo turto iš viso per metus padidėjo 3378,39 tūkst. Eur.

Per 2020 metus buvo apskaičiuotas 2400,70 tūkst. Eur ilgalaikio materialiojo turto nusidėvėjimas ir ataskaitinio laikotarpio pabaigoje sukaupta nusidėvėjimo suma iš viso sudarė 57 920,12 tūkst. Eur. Ilgalaikio materialiojo turto nuvertėjimo suma 2020 metais sudarė 261,92 tūkst. Eur.

Tikroji vertė ataskaitinio laikotarpio pabaigoje sudarė 8979,84 tūkst. Eur, per 2020 metus tikrosios vertės padidėjimas sudarė 17,13 tūkst. Eur (ataskaitinio laikotarpio pradžioje buvo 8962,71 tūkst. Eur).

Per 2020 metus ilgalaikio materialiojo turto buvo įsigyta už 5410,21 tūkst. Eur (2019 metais – už 3252,56 tūkst. Eur), iš jų neatlygintinai gauto turto už 82,44 tūkst. Eur (2019 metais – 651,11 tūkst. Eur). Nurašyto ilgalaikio materialiojo turto suma per ataskaitinį laikotarpį sudarė 72,40 tūkst. Eur (2019 metais nurašyto ilgalaikio materialiojo turto buvo už 50,60 tūkst. Eur). Ilgalaikio materialiojo turto, kuris yra visiškai nudėvėtas, tačiau vis dar naudojamas veikloje, įsigijimo savikainą sudarė 2675,62 tūkst. Eur (2019 metais – 1904,66 tūkst. Eur). Materialiojo turto, kurio kontrolę riboja sutartys ar teisės aktai, likutinė vertė 2020 metų pabaigoje sudarė 20,32 tūkst. Eur. Nebenaudojamo veikloje materialiojo turto likutinė vertė ataskaitinių metų pabaigoje buvo lygi nuliui (5 priedas).

Turto, naudojamo pagal finansinę nuomą (lizingą), balansinė vertė ataskaitinio laikotarpio pabaigoje sudarė 0 Eur (praėjusio ataskaitinio laikotarpio pabaigoje – 15,96 tūkst. Eur).

Pagal panaudos sutartis 2020 metų pabaigoje gauto turto vertė sudarė – 2739,98 tūkst. Eur, iš jų: ilgalaikio materialiojo turto – 2728,20 tūkst. Eur (2019 metais buvo 112,64 tūkst. Eur mažiau), atsargų – 11,77 tūkst. Eur (2019 metais – 7,62 tūkst. Eur) (6 priedas).

Pagal panaudos sutartis perduoto turto balansinė vertė ataskaitinio laikotarpio pabaigoje lygi 48,04 tūkst. Eur (praėjusio ataskaitinio laikotarpio pabaigoje – 43,51 tūkst. Eur), iš kurių didžiausią dalį sudaro kiti pastatai – 47,47 tūkst. Eur (7 priedas).

Valstybei nuosavybės teise priklausančio ir Savivaldybės patikėjimo teise valdomo ilgalaikio materialiojo turto balansinė vertė ataskaitinio laikotarpio pabaigoje sudarė 4537,98 tūkst. Eur, t. y. 306,86 tūkst. Eur mažiau, negu buvo praėjusio ataskaitinio laikotarpio pabaigoje. Didžiausią dalį viso ilgalaikio materialiojo turto sudaro infrastruktūros ir kiti statiniai – 4489,61 tūkst. Eur (t. y. 98,93 proc.) (8 priedas).

3. Ilgalaikis finansinis turtas (pastaba P5)

Ilgalaikis finansinis turtas ataskaitinio laikotarpio pabaigoje sudarė 5742,99 tūkst. Eur (2019 metais buvo 5346,75 tūkst. Eur), iš kurių 5150,59 tūkst. Eur investicijos į kontroliuojamus ne viešojo sektoriaus ir asocijuotuosius subjektus (2019 metais buvo 5092,98 tūkst. Eur) (3 lentelė).

3 lentelė. Ilgalaikio finansinio turto pokyčiai

Ilgalaikio finansinio turto grupė	Paskutinė ataskaitinio laikotarpio diena	Paskutinė praėjusio ataskaitinio laikotarpio diena	Pokytis
1	2	3	4
Investicijos į kontroliuojamus ne viešojo sektoriaus subjektus ir asocijuotuosius subjektus	5150,59	5092,98	57,61
Kitas ilgalaikis finansinis turtas	592,40	253,76	338,64
Iš viso:	5742,99	5346,75	396,24

Kontroliuojantysis subjektas savo finansinėse ataskaitose investicijas į kontroliuojamus viešojo sektoriaus subjektus rodo taikydamas savikainos metodą, o investicijas į kontroliuojamus ne viešojo sektoriaus subjektus – taikydamas nuosavybės metodą. Ataskaitinio laikotarpio pabaigoje viešojo sektoriaus subjektas investicijų į kontroliuojamus ne viešojo sektoriaus subjektus vertę nustato taikydamas nuosavybės metodą ir investicijos vertės pokytį rodo finansinės būklės ataskaitos straipsnyje „Nuosavybės metodo įtaka“ neatsižvelgdamas į investicijų finansavimo šaltinį. Informacija apie Savivaldybės kontroliuojamas akcines ir uždarysias akcines bendroves bei jų ataskaitinio laikotarpio rezultatus pateikta 4 lentelėje.

4 lentelė. Informacija apie Savivaldybės kontroliuojamus subjektus

Eil. Nr.	Subjekto tipas ir pavadinimas	Valdomų akcijų (dalininko įnašų) dalis (proc.)	Investicijos dydis nominaliaja verte	Grynasis ataskaitinio laikotarpio rezultatas, iš viso	Nuosavas kapitalas arba grynasis turtas, iš viso
1	2	3	4	5	6
1.	Kontroliuojamos akcinės ir uždarysios akcinės bendrovės	x	5173,18	1681,83	13 115,77
1.1.	UAB „Pakruojo vandentiekis“	100,00	3589,51	33,65	3725,43
1.2.	AB „Pakruojo autotransportas“	91,93	232,91	29,39	353,10
1.3.	UAB „Pakruojo šiluma“	100,00	804,85	-22,26	722,63
1.4.	UAB „Toksika“	0,06	3,84	1635,49	8041,73
1.5.	UAB „Pakruojo komunalininkas“	100,00	542,07	5,55	272,88

Kontroliuojamų akcinių ir uždarysios akcinių bendrovių jungtinė finansinės būklės ataskaita (balansas) pateikta šio aiškinamojo rašto 31 priede.

4. Biologinis turtas

Biologinio turto Savivaldybėje 2020 metais nebuvo.

5. Atsargos (pastaba P8)

Atsargų vertė 2020 m. gruodžio 31 d. pagal grupes pateikta 5 lentelėje ir 9 priede.

5 lentelė. Atsargų vertė pagal grupes

Eil. Nr.	Atsargų grupės	Paskutinė ataskaitinio laikotarpio diena	Paskutinė praėjusio ataskaitinio laikotarpio diena	Pokytis
1	2	3	4	5
1.	Medžiagos, žaliavos ir ūkinis inventoriūs	401,94	313,96	87,98
2.	Pagaminta produkcija ir atsargos, skirtos parduoti	10,04	2,81	7,23
3.	Ilgalaikis materialusis ir biologinis turtas, skirtas parduoti	56,70	50,22	6,48
	Iš viso:	468,68	366,99	101,69

Savivaldybės konsoliduotųjų atsargų likutis paskutinę ataskaitinio laikotarpio dieną iš viso buvo 468,68 tūkst. Eur, didžiausią dalį sudarė medžiagos, žaliavos ir ūkinis inventoriūs (401,94 tūkst. Eur). 2020 metus palyginus su 2019 metais atsargų vertė padidėjo 101,69 tūkst. Eur.

Valstybei nuosavybės teise priklausančių ir Savivaldybės patikėjimo teise valdomų atsargų balansinė vertė ataskaitinio laikotarpio pabaigoje sudarė 2,54 tūkst. Eur, praėjusio ataskaitinio laikotarpio pabaigoje taip pat buvo 2,54 tūkst. Eur. Visos atsargos priskirtos medžiagų, žaliavų ir ūkinio inventoriaus grupei (10 priedas).

6. Išankstiniai apmokėjimai (pastaba P9)

Informacija apie išankstinius apmokėjimus paskutinę ataskaitinio laikotarpio dieną pateikta šio aiškinamojo rašto 6 lentelėje ir 11 priede.

6 lentelė. Išankstiniai apmokėjimai

Eil. Nr.	Straipsniai	Paskutinė ataskaitinio laikotarpio diena	Paskutinė praėjusio ataskaitinio laikotarpio diena	Pokytis
1	2	3	4	5
1.	Išankstinių apmokėjimų įsigijimo savikaina	18,69	31,16	-12,47
1.1.	Išankstiniai apmokėjimai tiekėjams	10,63	26,26	-15,63
1.2.	Kiti išankstiniai apmokėjimai	0,06	0,09	-0,03
1.3.	Ateinančių laikotarpių sąnaudos ne viešojo sektoriaus subjektų pavedimams vykdyti	0,85	0,00	0,85
1.4.	Kitos ateinančių laikotarpių sąnaudos	7,15	4,81	2,34
2.	Išankstinių apmokėjimų nuvertėjimas	0,00	0,00	0,00
3.	Išankstinių apmokėjimų balansinė vertė (1-2)	18,69	31,16	-12,47

2020 m. gruodžio 31 d. Savivaldybės išankstinių apmokėjimų įsigijimo savikaina ir balansinė vertė sudarė 18,69 tūkst. Eur.

Didžiausią dalį išankstinių apmokėjimų sudarė išankstiniai apmokėjimai tiekėjams – 10,63 tūkst. Eur (56,87 proc.) ir kitos ateinančių laikotarpių sąnaudos – 7,15 tūkst. Eur (38,26 proc.). 2020 metus palyginus su 2019 metais, išankstinių apmokėjimų balansinė vertė sumažėjo 12,47 tūkst. Eur.

7. Per vienus metus gautinos sumos (pastaba P10)

Informacija apie per vienus metus gautinas sumas pateikta šio aiškinamojo rašto 7 lentelėje ir

12 priede.

7 lentelė. Informacija apie per vienus metus gautinas sumas

Eil. Nr.	Straipsniai	Paskutinė ataskaitinio laikotarpio diena		Paskutinė praėjusio ataskaitinio laikotarpio diena	
		Iš viso	Tarp jų viešojo sektoriaus subjektams	Iš viso	Tarp jų viešojo sektoriaus subjektams
1	2	3	4	5	6
1.	Per vienus metus gautinų sumų įsigijimo savikaina, iš viso (1.1+1.2+1.3+1.4+1.5+1.6)	2663,31	2163,33	2308,69	1765,46
1.1.	Gautinos finansavimo sumos	38,38	38,38	0,08	0,00
1.2.	Gautini mokesčiai ir socialinės įmokos	415,46	415,46	409,21	409,21
1.2.1	Gautini mokesčiai	415,46	415,46	409,21	409,21
1.2.2	Gautinos socialinės įmokos	0,00	0,00	0,00	0,00
1.3.	Gautinos sumos už turto naudojimą, parduotas prekes, turtą, paslaugas	657,18	539,38	613,73	481,78
1.3.1	Gautinos sumos už turto naudojimą	96,53	0,00	104,29	0,00
1.3.2	Gautinos sumos už parduotas prekes	0,04	0,00	0,09	0,00
1.3.3	Gautinos sumos už suteiktas paslaugas	560,27	539,38	508,08	481,78
1.3.4	Gautinos sumos už parduotą ilgalaikį turtą	0,13	0,00	0,17	0,00
1.3.5	Kitos	0,22	0,00	1,11	0,00
1.4.	Gautinos sumos už konfiskuotą turtą, baudos ir kitos netesybos	3,20	0,28	3,21	0,00
1.5.	Sukauptos gautinos sumos	1198,83	1166,83	889,46	853,98
1.5.1	Iš biudžeto	661,38	661,38	459,13	459,13
1.5.2	Kitos	537,45	505,45	430,33	394,85
1.6.	Kitos gautinos sumos	350,25	2,99	393,00	20,49
2.	Per vienus metus gautinų sumų nuvertėjimas ataskaitinio laikotarpio pabaigoje	-233,72	0,00	-247,00	0,00
3.	Per vienus metus gautinų sumų balansinė vertė (1-2)	2429,59	2163,33	2061,69	1765,46

2020 metais Savivaldybės per vienus metus gautinos sumos sudarė 2429,59 tūkst. Eur (2019 metais – 2061,69 tūkst. Eur), iš jų iš viešojo sektoriaus subjektų 2163,33 tūkst. Eur. Didžiausią dalį per vienus metus gautinų sumų sudarė sukauptos gautinos sumos – 1198,83 tūkst. Eur. 2019 metais jos buvo 309,37 tūkst. Eur mažesnės. Gautinos sumos už turto naudojimą, parduotas prekes, turtą, paslaugas 2020 metų pabaigoje sudarė 657,18 tūkst. Eur (2019 metais – 613,73 tūkst. Eur), iš kurių didžiausią dalį sudarė gautinos sumos už suteiktas paslaugas – 560,27 tūkst. Eur (2019 metais – 508,08 tūkst. Eur). 2020 metus palyginus su 2019 metais, per vienus metus gautinų sumų balansinė vertė iš viso padidėjo 367,90 tūkst. Eur arba 17,84 proc.

8. Pinigai ir pinigų ekvivalentai

Pinigai ir pinigų ekvivalentai ataskaitinio laikotarpio pabaigoje sudarė 1417,27 tūkst. Eur, iš kurių 311,89 tūkst. Eur pinigai iš valstybės biudžeto (įskaitant Europos Sąjungos finansinę paramą), 280,59 tūkst. Eur iš savivaldybės biudžeto (iš jų 271,42 tūkst. Eur Savivaldybės izdo pinigų likutis bankų sąskaitose) ir 824,80 tūkst. Eur iš kitų šaltinių. 2020 metus palyginus su 2019 metais, pinigų likutis sumažėjo 90,12 tūkst. Eur arba 5,98 proc.

9. Finansavimo sumos (pastaba P12)

Finansavimo sumos pagal šaltinį, tikslinę paskirtį ir jų pokyčiai per ataskaitinį laikotarpį pateikti šio aiškinamojo rašto 8 lentelėje ir 13 priede.

8 lentelė. Finansavimo sumos pagal šaltinį, tikslinę paskirtį ir jų pokyčiai per ataskaitinį laikotarpį

Eil. Nr.	Finansavimo sumos	Finansavimo sumų likutis ataskaitinio laikotarpio pradžioje	Finansavimo sumų likutis ataskaitinio laikotarpio pabaigoje	Pokytis
1	2	3	4	5
1.	Iš valstybės biudžeto	13 885,13	17 091,69	3206,56
2.	Iš savivaldybės biudžeto	0,00	0,00	0,00
3.	Iš Europos Sąjungos, užsienio valstybių ir tarptautinių organizacijų	9517,94	10 115,94	598,00
4.	Iš kitų šaltinių	2080,04	2136,87	56,83
	Iš viso finansavimo sumų:	25 483,11	29 344,50	3861,39

Finansavimo sumų likutis ataskaitinio laikotarpio pabaigoje sudarė 29 344,50 tūkst. Eur (praėjusių ataskaitinių metų pabaigoje likutis buvo 3861,39 tūkst. Eur mažesnis), iš kurių didžiausią dalį sudaro finansavimo sumos iš valstybės biudžeto, t. y. 17 091,69 tūkst. Eur (58,25 proc.) visų finansavimo sumų. Nemaža dalis atitenka finansavimo sumoms iš Europos Sąjungos, t. y. 10 115,94 tūkst. Eur (34,47 proc.). Iš kitų šaltinių finansavimo sumos sudarė 2136,87 tūkst. Eur (7,28 proc.). Iš savivaldybės biudžeto finansavimo sumos tiek ataskaitinio laikotarpio pradžioje, tiek ataskaitinio laikotarpio pabaigoje buvo lygios nuliui, nes šioje ataskaitoje parodomas tik lėšos, gautos iš šalies. Finansavimo sumų likutis atspindi nenudėvėto turto, nenurašytų atsargų ir pinigų likučių sumą.

2020 metus palyginus su 2019 metais, finansavimo sumos iš viso padidėjo 15,15 proc. Iš valstybės biudžeto finansavimo sumos padidėjo 23,09 proc. iš Europos Sąjungos finansavimo sumos padidėjo 6,28 proc., iš kitų šaltinių padidėjo 2,73 proc.

10. Finansiniai įsipareigojimai (pastaba P13, 14, 15, 17)

Savivaldybės ilgalaikiai finansiniai įsipareigojimai paskutinę ataskaitinio laikotarpio dieną sudarė 1082,31 tūkst. Eur. Šią sumą sudaro Savivaldybės išdo ilgalaikiai finansiniai įsipareigojimai – paskolos iš bankų investiciniams projektams apmokėti – 1015,57 tūkst. Eur bei Administracijos ilgalaikiai įsipareigojimai – 59,60 tūkst. Eur ir finansinės nuomos (lizingo) įsipareigojimai – 7,14 tūkst. Eur. 2020 metus palyginus su 2019 metais, ilgalaikiai finansiniai įsipareigojimai padidėjo 49,21 tūkst. Eur. Kiti ilgalaikiai įsipareigojimai ataskaitinio laikotarpio pabaigoje sudarė 16,24 tūkst. Eur (2019 m. pabaigoje jie buvo 79,45 tūkst. Eur) (14 priedas).

Ilgalaikiai atidėjiniai pensinio amžiaus darbuotojų išėtinėms išmokoms pagal kolektyvinėje sutartyje numatytas sąlygas, kurie atsirado 2020 metų pabaigoje, sudarė 192,54 tūkst. Eur. Jie buvo priskaičiuoti Administracijoje – 49,51 tūkst. Eur, Pakruojo rajono pirminės sveikatos priežiūros centre – 70,71 tūkst. Eur ir Pakruojo ligoninėje – 72,32 tūkst. Eur.

Atidėjiniai pagal jų paskirtį ir panaudojimo laiką pateikti 9 lentelėje ir 15-16 prieduose.

9 lentelė. Atidėjiniai pagal jų panaudojimo laiką

Eil. Nr.	Atidėjinių panaudojimo laikas	Įsigijimo savikaina (nediskontuota)	Diskontuota vertė
1	2	3	4
1.	Per vienus metus	0,00	0,00
2.	Nuo vieno iki penkerių metų	192,54	192,54
3.	Po penkerių metų	0,00	0,00
4.	Iš viso:	192,54	192,54

Savivaldybės trumpalaikiai įsipareigojimai siekė 3330,79 tūkst. Eur, iš kurių didžiausią dalį sudarė sukauptos mokėtinos sumos – 1495,07 tūkst. Eur (44,89 proc.), tiekėjams mokėtinos sumos – 647,49 tūkst. Eur (19,44 proc.). Ilgalaikių įsipareigojimų einamųjų metų dalis 2020 metų pabaigoje sudarė 366,77 tūkst. Eur (11,01 proc. nuo visų trumpalaikių įsipareigojimų) ir trumpalaikiai finansiniai įsipareigojimai 140,00 tūkst. Eur (4,20 proc.), tai negražinta trumpalaikė paskola, gauta iš valstybės biudžeto. Iš visos ilgalaikių įsipareigojimų einamosios metų dalies 16,22 tūkst. Eur sudaro

finansinės nuomos (lizingo) įsipareigojimai. Kitų ilgalaikių įsipareigojimų einamųjų metų dalis – 63,39 tūkst. Eur (17–18 priedai).

2020 metų pabaigoje Savivaldybės vardu prisiimtose paskolos buvo su kintama ir fiksuota palūkanų norma. Informacija apie paskolų įvykdymo terminus ir palūkanų normas pateikta 10 lentelėje (19 priedas).

10 lentelė. Informacija apie paskolų įvykdymo terminus ir palūkanų normas

Eil. Nr.	Paskolos grąžinimo terminas	Beprocentinės paskolos	Paskolos su fiksuota palūkanų norma	Paskolos su kintama palūkanų norma
1	2	3	4	5
1.	Per vienus metus	140,00	3,37	283,79
1.1.	Trumpalaikės paskolos	140,00		
1.2.	Ilgalaikių paskolų einamųjų metų dalis		3,37	283,79
2.	Nuo vieno iki penkerių metų		153,04	876,55
3.	Po penkerių metų		45,58	0,00
4.	Iš viso paskolų (1+2+3)	140,00	201,99	1160,34

Didžiąją dalį Savivaldybės prisiimtų paskolų su kintama palūkanų norma sudaro paskolos, kurių grąžinimo terminas nuo vieno iki penkerių metų, t. y. 876,55 tūkst. Eur (75,54 proc.), ilgalaikių paskolų einamųjų metų dalis, kuri sudaro 24,46 proc. visų paskolų, o po penkerių metų prisiimtų paskolų 2020 metų pabaigoje nebuvo.

Informacija apie gautas paskolas ataskaitinio laikotarpio pabaigoje pateikta 11 lentelėje (20 priedas).

11 lentelė. Gautos paskolos ir išleisti ne nuosavybės vertybiniai popieriai pagal grąžinimo ir išpirkimo laikotarpius paskutinę ataskaitinio laikotarpio dieną

Eil. Nr.	Išpirkimo arba grąžinimo terminas	Nominalioji finansinių įsipareigojimų vertė	Balansinė finansinių įsipareigojimų vertė
1	2	3	4
1.	Vieni metai	427,16	427,16
2.	Nuo vieno iki dvejų metų	316,48	316,48
3.	Nuo dvejų iki trejų metų	441,97	441,97
4.	Nuo trejų iki ketverių metų	233,39	233,39
5.	Nuo ketverių iki penkerių metų	37,74	37,74
6.	Ilgesnis kaip penkeri metai	45,58	45,58
7.	Iš viso:	1502,32	1502,32

Paskolų, dėl kurių suteiktos garantijos, likutis ataskaitinio laikotarpio pabaigoje sudarė 713,31 tūkst. Eur, iš kurių UAB „Pakruojo šiluma“ už 244,88 tūkst. Eur ir UAB „Pakruojo vandentiekis“ už 468,43 tūkst. Eur (t. y. 73,91 tūkst. Eur daugiau, negu buvo praėjusio ataskaitinio laikotarpio pabaigoje) (21 priedas).

Informacija apie trumpalaikes mokėtinas sumas pateikta 12 lentelėje (22 priedas).

12 lentelė. Informacija apie kai kurias trumpalaikes mokėtinas sumas

Eil. Nr.	Straipsniai	Paskutinė ataskaitinio laikotarpio diena		Paskutinė praėjusio ataskaitinio laikotarpio diena	
		Iš viso	Tarp jų viešojo sektoriaus subjektams	Iš viso	Tarp jų viešojo sektoriaus subjektams
1	2	3	4	5	6
1.	Mokėtinos subsidijos, dotacijos ir finansavimo sumos	0,12	0,12	0,00	0,00
2.	Su darbo santykiais susiję įsipareigojimai	112,84	112,03	91,15	83,96
3.	Tiekėjams mokėtinos sumos	647,49	298,04	1017,77	419,31

4.	Sukauptos mokėtinios sumos	1495,07	121,81	1382,44	247,68
4.1.	Sukauptos finansavimo sąnaudos	7,63	7,63	6,29	6,29
4.2.	Sukauptos atostoginių sąnaudos	1476,54	103,28	1256,28	121,52
4.3.	Kitos sukauptos sąnaudos	10,90	10,90	5,42	5,42
4.4.	Kitos sukauptos mokėtinios sumos	0,00	0,00	114,46	114,46
5.	Kiti trumpalaikiai įsipareigojimai	31,22	9,32	29,02	0,68
5.1.	Mokėtini veiklos mokesčiai	9,14	9,14	0,00	0,00
5.2.	Gauti išankstiniai apmokėjimai	13,55	0,12	10,17	0,05
5.3.	Kitos mokėtinios sumos	8,53	0,06	18,85	0,63
6.	Kai kurių trumpalaikių mokėtinų sumų balansinė vertė (1+2+3+4+5)	2286,73	541,32	2520,38	751,63

Didžiausią dalį sudaro sukauptos mokėtinios sumos – 1495,07 tūkst. Eur (65,38 proc.), t. y. 220,26 tūkst. Eur daugiau, negu buvo 2019 metais, iš kurių sukauptos atostoginių sąnaudos sudaro 1476,54 tūkst. Eur (98,76 proc. nuo visų sukauptų mokėtinų sumų). Sukauptos mokėtinios sumos – tai ne skolos, o tik privalomos apskaičiuoti sumos, iš kurių didžiąją dalį sudaro nepanaudotas atostogų rezervas. Didelę dalį sudaro ir tiekėjams mokėtinios sumos – 647,49 tūkst. Eur (28,32 proc. nuo visų trumpalaikių mokėtinų sumų).

Kiti trumpalaikiai įsipareigojimai ataskaitinio laikotarpio pabaigoje sudarė – 31,22 tūkst. Eur, arba 1,36 proc. nuo visų trumpalaikių įsipareigojimų. Iš viso trumpalaikių mokėtinų sumų ataskaitinio laikotarpio pabaigoje buvo 2286,73 tūkst. Eur, arba 233,65 tūkst. Eur mažiau, negu buvo 2019 metais.

11. Grynasis turtas (pastaba P18)

Savivaldybės grynasis turtas paskutinę ataskaitinio laikotarpio dieną sudarė 29 093,62 tūkst. Eur (2019 metais buvo 28 570,10 tūkst. Eur), iš jų: sukauptas perviršis prieš nuosavybės metodo įtaką siekė 20 229,17 tūkst. Eur, iš kurių 448,52 tūkst. Eur einamųjų metų perviršis, 19 780,65 tūkst. Eur ankstesniųjų metų perviršis. Nuosavybės metodo įtaka, parodyta 2020 metais, sudarė -120,09 tūkst. Eur (2019 metais buvo -177,70 tūkst. Eur), tikrosios vertės rezervai 2020 metų pabaigoje sudarė 8984,54 tūkst. Eur.

12. Mokesčių pajamos (pastaba P19)

Informacija apie mokesčių sumas pagal atskirą mokestį grynąja verte pateikta 13 lentelėje (23 priedas).

13 lentelė. Mokesčių sumos pagal atskirą mokestį grynąja verte

Eil. Nr.	Mokesčių pajamos	Ataskaitinis laikotarpis	Praėjęs ataskaitinis laikotarpis	Pokytis
1	2	3	4	5
1.	Pajamų ir pelno mokesčių, iš viso	11 462,72	11 111,68	351,04
1.1	Gyventojų pajamų mokestis	11 462,72	11 111,68	351,04
2.	Turto mokesčių, iš viso	1368,74	1271,60	97,14
2.1	Žemės mokestis	1030,15	941,34	88,81
2.2	Paveldimo turto mokestis	11,24	10,72	0,52
2.3	Nekilnojamojo turto mokestis	327,35	319,54	7,81
3.	Kitų mokesčių, iš viso	622,46	469,09	153,37
3.1	Mokestis už valstybinius gamtos išteklius	592,87	449,37	143,50
3.2	Mokestis už aplinkos teršimą	29,59	19,72	9,87
4.	Mokesčių pajamų iš viso	13 453,92	12 852,37	601,55

2020 metais Savivaldybės mokesčių pajamos sudarė 13 453,92 tūkst. Eur. Daugiausia per ataskaitinį laikotarpį pripažinta gyventojų pajamų mokesčio – 11 462,72 tūkst. Eur, t. y. 85,20 proc. visų mokesčių pajamų. Iš turto mokesčių daugiausia surinkta žemės mokesčio – 1030,15 tūkst. Eur

(9,43 proc. daugiau negu 2019 metais), nekilnojamojo turto mokesčio – 327,35 tūkst. Eur (2,44 proc. daugiau negu 2019 metais). 2020 metus palyginus su 2019 metais, mokesčių pajamos iš viso padidėjo 601,55 tūkst. Eur, iš jų: gyventojų pajamų mokesčio pajamos padidėjo 351,04 tūkst. Eur, žemės mokesčio padidėjo – 88,81 tūkst. Eur, paveldimo turto mokesčio pajamos padidėjo 0,52 tūkst. Eur, nekilnojamo turto mokesčio pajamos padidėjo 7,81 tūkst. Eur. Kitų mokesčių pajamos iš viso padidėjo 153,37 tūkst. Eur, iš kurių pajamos už valstybinius gamtos išteklius 143,50 tūkst. Eur ir mokesčių pajamos už aplinkos teršimą 9,87 tūkst. Eur.

13. Kitos pajamos (pastaba P21)

Informacija apie 2020 metų pagrindinės veiklos kitas pajamas pateikta 14 lentelėje, o apie kitos veiklos pajamas ir sąnaudas – 15 lentelėje (24, 25 priedai).

14 lentelė. Pagrindinės veiklos kitos pajamos

Eil. Nr.	Straipsniai	Ataskaitinis laikotarpis	Praėjęs ataskaitinis laikotarpis	Pokytis
1	2	3	4	5
1.	Apskaičiuotos pagrindinės veiklos kitos pajamos	6924,04	6330,47	593,57
1.1.	Pajamos iš rinkliavų	862,03	742,57	119,46
1.2.	Suteiktų paslaugų pajamos	5986,67	5486,72	499,95
1.3.	Kitos	75,34	101,18	-25,84
2.	Pervestinos į biudžetą pagrindinės veiklos kitos pajamos	0	0	
3.	Pagrindinės veiklos kitos pajamos	6924,04	6330,47	593,57

15 lentelė. Kitos veiklos pajamos ir sąnaudos

1.	Kitos veiklos pajamos	709,07	629,09	79,98
1.1.	Pajamos iš atsargų pardavimo	2,42	2,36	0,06
1.2.	Ilgalaikio materialiojo, nematerialiojo ir biologinio turto pardavimo pelnas	15,40	11,09	4,31
1.3.	Pajamos iš administracinių baudų	0,28	0,00	0,28
1.4.	Nuomos pajamos	685,64	610,76	74,88
1.5.	Suteiktų paslaugų, išskyrus nuomą, pajamos	0,23	0,03	0,20
1.6.	Kitos	5,10	4,85	0,25
2.	Pervestinos į biudžetą kitos veiklos pajamos	-11,58	-11,58	0,00
3.	Kitos veiklos sąnaudos	-6,71	-9,41	2,70
3.1.	Sunaudotų ir parduotų atsargų savikaina	-2,67	-2,85	0,18
3.2.	Nuostoliai iš ilgalaikio turto perleidimo	-3,95	-5,22	1,27
3.3.	Kitos veiklos sąnaudos	-0,09	-1,35	1,26
4.	Kitos veiklos rezultatas	690,78	608,10	82,68

Pagrindinės veiklos kitos pajamos 2020 metais buvo 6924,04 tūkst. Eur, t. y. 593,57 tūkst. Eur didesnės negu 2019 metais, iš kurių daugiausia sudarė suteiktų paslaugų pajamos 5986,67 tūkst. Eur (2019 metais buvo 5486,72 tūkst. Eur). Kitos pajamos ataskaitinio laikotarpio pabaigoje sumažėjo 25,84 tūkst. Eur.

Kitos veiklos pajamos ataskaitinio laikotarpio pabaigoje sudarė 709,07 tūkst. Eur (2019 metais – 629,09 tūkst. Eur), iš kurių 685,64 tūkst. Eur sudarė nuomos pajamos, kurios, palyginus su praėjusiu ataskaitiniu laikotarpiu, padidėjo 74,88 tūkst. Eur. Kitos veiklos rezultatas, 2020 metus palyginus su 2019 metais, padidėjo 82,68 tūkst. Eur.

14. Pagrindinės veiklos sąnaudos pagal segmentus

Šio aiškinamojo rašto lentelėje P2 „Informacija pagal segmentus“ (26, 27 priedai) detalizuojami Savivaldybės naudojami išteklių pagal Savivaldybės atliekamas funkcijas. Per 2020 metus iš viso buvo padaryta 38 924,44 tūkst. Eur pagrindinės veiklos sąnaudų, t. y. 3671,85 tūkst. Eur daugiau, nei buvo 2019 metais.

Viešojo sektoriaus subjektų darbo užmokesčiui su socialinio draudimo įmokomis finansuoti

buvo padaryta 21 229,66 tūkst. Eur sąnaudų (54,54 proc. visų pagrindinės veiklos sąnaudų), iš kurių daugiausiai teko švietimo funkcijai – 9257,25 tūkst. Eur (43,60 proc. visų darbo užmokesčio ir socialinio draudimo sąnaudų) ir sveikatos apsaugos funkcijai – 5023,73 tūkst. Eur (23,66 proc. visų darbo užmokesčio ir socialinio draudimo sąnaudų).

Mažiausiai darbo užmokesčio sąnaudų atiteko gynybos funkcijai – 26,87 tūkst. Eur (0,13 proc. visų darbo užmokesčio ir socialinio draudimo sąnaudų). 2020 metus palyginus su 2019 metais, darbo užmokesčio ir socialinio draudimo sąnaudos padidėjo 2658,55 tūkst. Eur.

Nusidėvėjimo ir amortizacijos sąnaudos yra nepiniginis straipsnis, rodantis ilgalaikio materialiojo ir nematerialiojo turto sunaudojimą. Ataskaitinio laikotarpio pabaigoje jos sudarė 2435,74 tūkst. Eur, arba 206,39 tūkst. Eur mažiau, nei buvo 2019 metais. Šių sąnaudų didžiausia dalis tenka bendros valstybės paslaugų funkcijai, kurios sąnaudos sudarė 860,70 tūkst. Eur (35,33 proc. visų nusidėvėjimo ir amortizacijos sąnaudų).

Komunalinių paslaugų ir ryšių sąnaudų daugiausiai padarė švietimo – 418,91 tūkst. Eur (47,57 proc.), sveikatos apsaugos – 142,42 tūkst. Eur (16,17 proc.), poilsio, kultūros ir religijos – 77,73 tūkst. Eur (8,83 proc.), būsto ir komunalinio ūkio – 75,27 tūkst. Eur (8,55 proc.), socialinės apsaugos – 85,25 tūkst. Eur (9,68 proc.) funkcijas vykdančios viešojo sektoriaus subjektai. 2020 metus palyginus su 2019 metais, komunalinių paslaugų ir ryšių sąnaudos sumažėjo 146,55 tūkst. Eur, arba 14,27 proc.

Komandiruočių sąnaudų 2020 metais daugiausiai teko bendrų valstybės paslaugų funkcijai (21,78 proc.) ir švietimo funkcijai (21,58 proc.). Palyginus su praėjusiais ataskaitiniais metais, komandiruočių sąnaudos sumažėjo 18,71 tūkst. Eur.

Transporto sąnaudos, 2020 metus palyginus su 2019 metais, sumažėjo 81,41 tūkst. Eur ir ataskaitinių metų pabaigoje sudarė 303,51 tūkst. Eur. Šių sąnaudų daugiausiai padarė švietimo (34,59 proc.), sveikatos apsaugos (32,05 proc.) ir bendrųjų valstybės paslaugų (12,81 proc.) funkcijas vykdančios viešojo sektoriaus subjektai.

Kvalifikacijos kėlimo sąnaudų daugiausiai teko socialinės apsaugos (25,98 proc.) ir bendrų valstybės paslaugų (29,60 proc.) funkcijoms. Iš viso 2020 metų pabaigoje kvalifikacijos sąnaudos buvo 28,21 tūkst. Eur, t. y. 1,85 tūkst. Eur mažiau, nei buvo 2019 metais.

Daugiausiai paprastojo remonto ir eksploatacijos sąnaudų (79,90 proc.) turėjo ekonomikos funkciją vykdančios viešojo sektoriaus subjektai. Su praėjusiu ataskaitiniu laikotarpiu palyginus ataskaitinius metus, šios sąnaudos padidėjo 257,10 tūkst. Eur ir 2020 metų pabaigoje sudarė 1109,53 tūkst. Eur.

Nuvertėjimo ir nurašytų sumų sąnaudos 2020 metais iš viso sudarė 12,78 tūkst. Eur, t. y. 451,01 tūkst. Eur mažiau, nei buvo 2019 metais, iš jų didžiausia dalis sąnaudų tenka bendrųjų valstybės paslaugų funkcijoms (92,64 proc.) vykdančioms viešojo sektoriaus subjektams. Tai nepiniginis straipsnis, rodantis ilgalaikio turto, atsargų ir gautinų sumų nuvertėjimą ir nurašymą per 2020 metus.

Sunaudotų ir parduotų atsargų savikaina 2020 metų pabaigoje sudarė 1496,74 tūkst. Eur, t. y. 215,35 tūkst. Eur daugiau, nei buvo 2019 metų pabaigoje. Daugiausia ataskaitiniais metais šių sąnaudų patyrė švietimo (47,75 proc.) ir sveikatos apsaugos (24,39 proc.) funkcijas vykdančios viešojo sektoriaus subjektai.

Socialinių išmokų sąnaudos daugiausia padarytos socialinės apsaugos funkcijai vykdyti ir tai sudarė 7590,99 tūkst. Eur (99,87 proc.). 2020 metus palyginus su 2019 metais, šios sąnaudos padidėjo 1393,80 tūkst. Eur.

Nuomos sąnaudų turėjo bendrųjų valstybės paslaugų, aplinkos apsaugos, sveikatos apsaugos ir švietimo funkcijas vykdančios viešojo sektoriaus subjektai. Nuomos sąnaudos 2020 metais sudarė 16,44 tūkst. Eur, kurių patirta 12,17 tūkst. Eur daugiau, negu buvo 2019 metais.

Finansavimo sąnaudos 2020 metais sudarė 2014,94 tūkst. Eur, arba 5,18 proc. visų pagrindinės veiklos sąnaudų. Daugiausiai finansavimo sąnaudų atiteko aplinkos apsaugos funkcijai – 40,57 proc.

Kitų paslaugų sąnaudų 2020 metais daugiausiai padarė ekonomikos (35,66 proc.), sveikatos apsaugos (12,11 proc.) ir švietimo (12,09 proc.) funkcijas vykdančios viešojo sektoriaus subjektai. 2020 metais kitų paslaugų sąnaudos sudarė 1690,30 tūkst. Eur, t. y. 10,77 tūkst. Eur daugiau, nei buvo jų patirta 2019 metais.

Kitos sąnaudos 2020 metais sudarė 99,88 tūkst. Eur arba 10,20 tūkst. Eur mažesnės, nei buvo

2019 metais.

Šiose ataskaitose sąnaudos parodytos taikant kaupimo principą, o biudžeto vykdymo ataskaitose išlaidos rodomos taikant pinigų principą. Dalis sąnaudų yra finansuojamos ne iš valstybės, o iš kitų biudžetų, todėl sąnaudos finansinėse ataskaitose yra didesnės negu biudžeto vykdymo ataskaitose parodytos atitinkamos išlaidos.

15. Kitos veiklos rezultatas

Savivaldybės kitos veiklos rezultatas ataskaitinio laikotarpio pabaigoje sudarė 690,78 tūkst. Eur, arba 82,69 tūkst. Eur didesnis, nei buvo praėjusio ataskaitinio laikotarpio pabaigoje.

16. Finansinės ir investicinės veiklos rezultatas (pastaba P23)

Informacija apie finansinės ir investicinės veiklos pajamas ir sąnaudas pateikta 16 lentelėje (28 priedas).

16 lentelė. Finansinės ir investicinės veiklos pajamos ir sąnaudos

Eil. Nr.	Straipsniai	Ataskaitinis laikotarpis	Praėjęs ataskaitinis laikotarpis	Pokytis
1	2	3	4	5
1.	Finansinės ir investicinės veiklos pajamos	7,77	20,83	-13,06
1.1.	Baudų ir delspinigių pajamos	2,08	-1,25	3,33
1.2.	Kitos finansinės ir investicinės veiklos pajamos	5,69	17,96	-12,27
1.3.	Pervestinos finansinės ir investicinės veiklos pajamos	0,00	4,12	-4,12
2.	Finansinės ir investicinės veiklos sąnaudos	-21,19	-24,76	3,57
2.1.	Baudų ir delspinigių sąnaudos	-0,32	-1,10	0,78
2.2.	Palūkanų sąnaudos	-21,27	-24,47	3,20
2.3.	Kitos finansinės ir investicinės veiklos sąnaudos	0,40	0,81	-0,41
3.	Finansinės ir investicinės veiklos rezultatas (1-2)	-13,42	-3,93	-9,49

Savivaldybės finansinės ir investicinės veiklos pajamos 2020 metais sudarė 7,77 tūkst. Eur. Palyginus su 2019 metais, šios pajamos sumažėjo – 13,06 tūkst. Eur. Baudų ir delspinigių pajamas sudaro gautini delspinigiai iš nuomotojų, už laiku nesumokėtą žemės nuomos mokestį, kurios ataskaitinių metų pabaigoje sudarė 2,08 tūkst. Eur.

Finansinės ir investicinės veiklos sąnaudos sudarė – 21,19 tūkst. Eur, rezultatas -13,42 tūkst. Eur. Rezultatui įtakos turėjo palūkanų sąnaudos dėl ilgalaikių paskolų dengimo, kurios 2020 metais sudarė 21,27 tūkst. Eur, t. y. 3,20 tūkst. Eur daugiau, nei jų buvo 2019 metais. Kitos finansinės ir investicinės veiklos sąnaudos sudarė 0,40 tūkst. Eur, tai sąnaudų atstatymas dėl žemės nuomos mokesčio delspinigių nuvertėjimo sumažėjimo.

Informacija apie įsipareigojimų dalį nacionaline ir užsienio valiutomis pateikta 17 lentelėje (29 priedas).

17 lentelė. Informacija apie įsipareigojimų dalį (įskaitant finansinės nuomos (lizingo) įsipareigojimus) nacionaline ir užsienio valiutomis

Eil. Nr.	Įsipareigojimų dalis valiuta	Balansinė vertė ataskaitinio laikotarpio pradžioje	Balansinė vertė ataskaitinio laikotarpio pabaigoje
1	2	3	4
1.	Eurais	4875,79	4429,33
	Iš viso	4875,79	4429,33

17. Apskaitos politikos keitimo ir esminių apskaitos klaidų taisymo įtaka (pastaba P01)

Apskaitos politikos keitimo ir esminių apskaitos klaidų taisymo įtaka 2020 metų pabaigoje buvo 1,03 tūkst. Eur, iš kurių 0,78 tūkst. Eur Pakruojo verslo informacijos centro taisyta klaida dėl nepagrįstai sumažintų pagrindinės veiklos pajamų (2019 metų pabaigoje buvo lygi 0).

18. Pinigų srautų ataskaita

Pagrindinės veiklos pinigų srautai ataskaitiniu laikotarpiu sudarė 5720,83 tūkst. Eur (praėjusį ataskaitinį laikotarpį buvo 2871,25 tūkst. Eur). Įplaukos per ataskaitinį laikotarpį siekė 41 727,59 tūkst. Eur, arba 6771,33 tūkst. Eur didesnės, negu buvo praėjusį ataskaitinį laikotarpį. Finansavimo sumos kitoms išlaidoms 2020 metais sudarė 21 267,39 tūkst. Eur, iš kurių 19 602,91 tūkst. Eur iš valstybės biudžeto. Iš mokesčių gautos įplaukos 2020 metais sudarė 13 237,36 tūkst. Eur, t. y. 353,40 tūkst. Eur didesnės, nei buvo gautos 2019 metais.

Pervestos lėšos 2020 metais buvo 2364,92 tūkst. Eur, arba 9,46 proc. didesnės negu 2019 metais.

Išmokos per ataskaitinį laikotarpį siekė 33 641,84 tūkst. Eur arba 3717,29 tūkst. Eur didesnės, nei buvo praėjusiu ataskaitiniu laikotarpiu. Didžiausia išmokų dalis per 2020 metus atiteko švietimo funkcijai, kuri sudarė 10 565,50 tūkst. Eur (31,41 proc. nuo visų išmokų) ir socialinės apsaugos funkcijai – 10 013,18 tūkst. Eur (29,76 proc. nuo visų išmokų). Mažiausia dalis atiteko gynybos funkcijai, kuri 2020 metais buvo 31,20 tūkst. Eur (0,09 proc. nuo visų išmokų).

Investicinės veiklos pinigų srautai 2020 metais sudarė 5662,98 tūkst. Eur, t. y. 3030,59 tūkst. Eur mažesni, negu buvo 2019 metais.

Finansinės veiklos pinigų srautai ataskaitiniu laikotarpiu sudarė -147,97 tūkst. Eur. Įplaukos iš gautų paskolų 2020 metais sudarė 1348,36 tūkst. Eur, 2019 metais – 821,71 tūkst. Eur. Gautų paskolų grąžinimas 2020 metais siekė 1524,70 tūkst. Eur, o 2019 metais – 897,93 tūkst. Eur. Finansinės nuomos (lizingo) įsipareigojimų apmokėjimas ataskaitiniais metais sudarė 28,23 tūkst. Eur arba 14,51 tūkst. Eur mažiau, nei buvo praėjusį ataskaitinį laikotarpį. Gautos finansavimo sumos ilgalaikiam turtui įsigyti 2020 metais buvo 56,67 tūkst. Eur, t. y. 3,50 tūkst. Eur didesnės, nei buvo 2019 metais. 2020 metų pradžią palyginus su 2020 metų pabaiga, pinigų ir pinigų ekvivalentų sumažėjimas sudarė 90,11 tūkst. Eur (2019 metų pradžią palyginus su pabaiga buvo pinigų padidėjimas 173,05 tūkst. Eur).

19. Kontroliuojamų viešųjų įstaigų jungtinė finansinės būklės ataskaita (balansas)

Ilgalaikis turtas tiek paskutinę ataskaitinio laikotarpio dieną, tiek paskutinę praėjusio ataskaitinio laikotarpio dieną buvo lygus 0. Kitas trumpalaikis turtas 2020 metų pabaigoje buvo 0,39 tūkst. Eur, toks pat buvo ir 2019 metų pabaigoje.

Iš viso turto paskutinę ataskaitinio laikotarpio dieną buvo 0,39 tūkst. Eur (paskutinę praėjusio ataskaitinio laikotarpio dieną – 0,39 tūkst. Eur).

Nuosavas kapitalas 2020 metų pabaigoje sudarė 0,06 tūkst. Eur (2019 metų pabaigoje taip pat 0,06 tūkst. Eur), iš kurių įstatinis kapitalas sudarė 0,06 tūkst. Eur (2019 metais – 0,06 tūkst. Eur).

Kiti įsipareigojimai 2020 metų pabaigoje sudarė 0,34 tūkst. Eur (tai per vienus metus mokėtinos sumos ir trumpalaikiai įsipareigojimai).

Iš viso nuosavo kapitalo ir įsipareigojimų paskutinę ataskaitinio laikotarpio dieną buvo 0,39 tūkst. Eur (paskutinę praėjusio ataskaitinio laikotarpio dieną taip pat buvo 0,39 tūkst. Eur) (30 priedas).

20. Kontroliuojamų akcinių ir uždarujų akcinių bendrovių jungtinė finansinės būklės ataskaita (balansas)

Ilgalaikis turtas paskutinę ataskaitinio laikotarpio dieną buvo 41 726,64 tūkst. Eur, t. y. 681,95 tūkst. Eur mažesnis, negu buvo paskutinę praėjusio ataskaitinio laikotarpio dieną. Didžiausią dalį 2020 metais sudarė materialusis turtas – 41 715,44 tūkst. Eur (2019 metais jo buvo 42 393,95 tūkst. Eur).

Kito trumpalaikio turto 2020 metų pabaigoje buvo 4776,84 tūkst. Eur, t. y. 1878,47 tūkst. Eur daugiau, negu jo buvo 2019 metų pabaigoje. Didžiausią dalį ataskaitinio laikotarpio pabaigoje iš kito trumpalaikio turto sudarė pinigai ir pinigų ekvivalentai – 2466,33 tūkst. Eur (51,63 proc.) ir kitos per vienus metus gautinos sumos – 1504,55 tūkst. Eur (31,50 proc.).

Iš viso turto paskutinę ataskaitinio laikotarpio dieną buvo 46 503,48 tūkst. Eur, t. y. 1196,52 tūkst. Eur daugiau, negu jo buvo paskutinę praėjusio ataskaitinio laikotarpio dieną.

Nuosavas kapitalas 2020 metų pabaigoje sudarė 13 115,77 tūkst. Eur, 2019 metų pabaigoje

siekė 11 414,08 tūkst. Eur, iš kurių įstatinis kapitalas sudarė 11 729,53 tūkst. Eur (2019 metais buvo toks pat). Perkainojimo rezervas (rezultatai) ataskaitiniais metais siekė 137,46 tūkst. Eur, o 2019 metais jo buvo 117,83 tūkst. Eur, rezervai 2020 metais – 54,56 tūkst. Eur, 2019 metais buvo toks pat.

Nepaskirstytas pelnas 2020 metais buvo 1194,21 tūkst. Eur (iš kurių 1681,83 tūkst. Eur ataskaitinių metų pelnas ir 487,61 tūkst. Eur ankstesnių metų nuostolis).

Dotacijos ir subsidijos paskutinę ataskaitinio laikotarpio dieną sudarė 27 104,36 tūkst. Eur, t. y. 1250,55 tūkst. Eur mažesnės, negu buvo paskutinę praėjusio ataskaitinio laikotarpio dieną.

Įsipareigojimų viešojo sektoriaus subjektams 2020 metų pabaigoje, kaip ir 2019 metų pabaigoje, nebuvo.

Kiti įsipareigojimai 2020 metų pabaigoje sudarė 6283,35 tūkst. Eur, iš jų 3673,32 tūkst. Eur po vienu metų mokėtinos sumos ir ilgalaikiai įsipareigojimai. 2019 metų pabaigoje kiti įsipareigojimai buvo 5537,97 tūkst. Eur, iš kurių 2396,20 tūkst. Eur atiteko po vienu metų mokėtinoms sumoms ir ilgalaikiams įsipareigojimams.

Iš viso nuosavo kapitalo ir įsipareigojimų paskutinę ataskaitinio laikotarpio dieną buvo 46 503,48 tūkst. Eur, t. y. 2,64 proc. daugiau, negu jo buvo paskutinę praėjusio ataskaitinio laikotarpio dieną (31 priedas).

21. Informacija apie sudarytas koncesijos ir valdžios ir privataus subjektų partnerystės sutartis

Partnerystės sutarties rūšis. Pakruojo rajono savivaldybė (įstaigos kodas – 111102598) 2006 metų gruodžio 7 d. sudarė Koncesijos sutartį Nr. SA-K-06-1 „Teikti Pakruojo rajono savivaldybės teritorijoje viešąsias atliekų tvarkymo paslaugas“ su VšĮ Šiaulių regiono atliekų tvarkymo centru (įstaigos kodas – 145787276).

Svarbios partnerystės sutarties sąlygos, nuo kurių gali priklausyti būsimųjų pinigų srautų dydis, jų gavimo laikas ir tikimybė – nėra.

Teisė naudoti partnerystės sutartyje nurodytą turtą – nėra.

Privataus subjekto įsipareigojimai teikti partnerystės sutartyje nurodytas paslaugas – viešųjų komunalinių atliekų tvarkymo paslaugos: atliekų surinkimas; vežimas; rūšiavimas; šalinimas; rajono teritorijoje esančių sąvartynų uždarymas; sąvartynų priežiūra po uždarymo; antrinių žaliavų ir kt. atliekų išvežimas ir atliekų turėtojų.

Turtas – nėra.

Teisė partnerystės sutarties pabaigoje priimti nurodytą turtą – nėra.

Partnerystės sutarties pratęsimo ir nutraukimo galimybės – turi teisę nutraukti įspėjus raštu kitai šaliai nevykdant įsipareigojimų. Nutraukus sutartį dėl koncesininko padaryto esminio pažeidimo, koncesininkas privalės toliau šalinti Pakruojo r. savivaldybės atliekų turėtojų komunalines atliekas regioniniame sąvartyne tomis pačiomis sąlygomis, numatytomis sutartyje.

Kitos teisės ir įsipareigojimai – nėra.

Įsipareigojimai suteikti privačiam subjektui prieigą prie turto – nėra.

Per ataskaitinį laikotarpį padaryti partnerystės sutarties pasikeitimai – pakeitimų nebuvo atlikta.

PRIDEDAMA:

1. Nematerialiojo turto balansinės vertės pasikeitimas per ataskaitinį laikotarpį (1, 2 priedai), 3 lapai;
2. Valstybei nuosavybės teise priklausančio, savivaldybės patikėjimo teise valdomo nematerialiojo turto balansinė vertė laikotarpio pabaigoje (3 priedas), 1 lapas;
3. Ilgalaikio materialiojo turto balansinės vertės pasikeitimas per ataskaitinį laikotarpį (4, 5 priedai), 4 lapai;
4. Turto, naudojamo pagal finansinę nuomą (lizingą), balansinė vertė ir pagal panaudos sutartis gauto turto vertė, nurodyta sutartyje pagal turto grupes paskutinę ataskaitinio laikotarpio dieną (6 priedas), 2 lapai;
5. Pagal panaudos sutartis perduoto turto balansinė vertė pagal turto grupes paskutinę ataskaitinio laikotarpio dieną (7 priedas), 1 lapas;
6. Valstybei nuosavybės teise priklausančio, savivaldybės patikėjimo teise valdomo ilgalaikio

- materialiojo turto balansinė vertė laikotarpio pabaigoje (8 priedas), 2 lapai;
7. Atsargų vertė pagal grupes (9 priedas), 1 lapas;
 8. Valstybei nuosavybės teise priklausančių, savivaldybės patikėjimo teise valdomų atsargų balansinė vertė laikotarpio pabaigoje (10 priedas), 1 lapas;
 9. Informacija apie išankstinius apmokėjimus (11 priedas), 1 lapas;
 10. Informacija apie per vienus metus gautinas sumas (12 priedas), 1 lapas;
 11. Finansavimo sumos pagal šaltinį, tikslinę paskirtį ir jų pokyčiai per ataskaitinį laikotarpį (13 priedas), 1 lapas;
 12. Įsipareigojimų, apskaitoje užregistruotų amortizuota savikaina, pokytis per ataskaitinį laikotarpį (14 priedas), 1 lapas;
 13. Atidėjiniai pagal jų paskirtį ir panaudojimo laiką (15-16 priedai), 2 lapai;
 14. Finansinės nuomos paslaugos gavėjo įsipareigojimai pagal laikotarpius (17 priedas), 1 lapas;
 15. Ilgalaikės finansinės nuomos įsipareigojimai ir jų einamųjų metų dalis (18 priedas), 1 lapas;
 16. Informacija apie paskolų įvykdymo terminus ir palūkanų normas (19 priedas), 1 lapas;
 17. Gautos paskolos ir išleisti ne nuosavybės vertybiniai popieriai pagal grąžinimo ir išpirkimo laikotarpius paskutinę ataskaitinio laikotarpio dieną (20 priedas), 1 lapas;
 18. Suteiktos garantijos dėl paskolų (21 priedas), 1 lapas;
 19. Informacija apie kai kurias trumpalaikes mokėtinas sumas (22 priedas), 1 lapas;
 20. Mokesčių sumos pagal atskirą mokesčių grynąją vertę (23 priedas), 1 lapas;
 21. Pagrindinės veiklos kitų pajamų pateikimas žemesniojo ir aukštesniojo lygių viešojo sektoriaus subjekto finansinių ataskaitų aiškinamajame rašte (24 priedas), 1 lapas;
 22. Kitos veiklos pajamų ir sąnaudų pateikimas žemesniojo ir aukštesniojo lygių viešojo sektoriaus subjekto finansinių ataskaitų aiškinamajame rašte (25 priedas), 1 lapas;
 23. Ataskaitinio laikotarpio informacija pagal veiklos segmentus (26 priedas), 1 lapas;
 24. Praėjusio ataskaitinio laikotarpio informacija pagal veiklos segmentus (27 priedas), 2 lapai;
 25. Finansinės ir investicinės veiklos pajamos ir sąnaudos (28 priedas), 1 lapas;
 26. Informacija apie įsipareigojimų dalį (įskaitant finansinės nuomos (lizingo) įsipareigojimus) nacionaline ir užsienio valiutomis (29 priedas), 1 lapas;
 27. Kontroliuojamų viešųjų įstaigų jungtinė finansinės būklės ataskaita (balansas) (30 priedas), 1 lapas;
 28. Kontroliuojamų akcinių ir uždarytų akcinių bendrovių jungtinė finansinės būklės ataskaita (balansas) (31 priedas), 1 lapas;
 29. Buhalterinė pažyma Nr. 1 „Dėl konsoliduotųjų finansinių ataskaitų rinkiniui nustatyto reikšmingumo kriterijaus“ (32 priedas), 1 lapas;
 30. Bendra konsoliduotųjų ataskaitų korektiškumo tikrinimo ataskaita (K-KKK-A-KK) (33 priedas), 2 lapai;
 31. Konsolidavimo kontrolės bendroji ataskaita (detali) metinė (K-KBA-B-KK-M) (34 priedas), 2 lapai;
 32. Konsolidavimo įrašų registras (K-PKA-D-KK) (35 priedas), 2 lapai.

Administracijos direktorė



Ilona Gelažnikienė

Finansų skyriaus vyr. specialistė Rasa Stalionienė



Palruojos rajono savivaldybė, Kęstučio 4, Palruojis, LT-83152
 2020 M. GRUODŽIO 31 D. pasibaigusiu metų KONSOLIDUOTŲJŲ FINANSINIŲ ATASKAITŲ RINKINYS
 (Visos sumos tūkstančiais eurų, jei nurodyta kitaip)

B3 Nematerialusis turtas

NEMATERIALIOJO TURTO BALANSINĖS VERTĖS PASIKEITIMAS PER ATASKAITINĮ LAIKOTARPĮ

Eil. Nr.	Straipsniai	Plėtros darbai	Programinė įranga ir jos licencijos	Kitas nematerialusis turtas		
				Patentai ir kitos licencijos (išslyrus nurodytus 4 stulpelyje)	Literatūros, mokslo ir meno kūriniai	Kitas nematerialusis turtas
1	2	3	4	5	6	7
1	Išsigijimo ar pasigaminimo savikaina ataskaitinio laikotarpio pradžioje		335,45			858,69
2	Išsigijimi per ataskaitinį laikotarpį		32,07			0,00
2.1	Pirkto turto išsigijimo savikaina		28,89			
2.2	Neatlygintinai gauto turto išsigijimo savikaina		3,18			0,00
3	Parduoto, perduoto ir nurašyto turto suma per ataskaitinį laikotarpį		-0,19			-101,50
3.1	Parduoto					
3.2	Perduoto		0,00			
3.3	Nurašyto		-0,19			-101,50
4	Pergrupavimai (+/-)					
5	Išsigijimo ar pasigaminimo savikainos kiti konsolidavimo pokyčiai		0,00			
6	Išsigijimo ar pasigaminimo savikaina ataskaitinio laikotarpio pabaigoje (1+2-3+4+/-5)		367,32			757,19
7	Sukaupta amortizacijos suma ataskaitinio laikotarpio pradžioje	X	-328,81		X	-793,80
8	Neatlygintinai gauto turto sukaupta amortizacijos suma*	X	0,00		X	
9	Apskaičiuota amortizacija per ataskaitinį laikotarpį	X	-7,66		X	-27,38
10	Sukaupta parduoto, perduoto ir nurašyto turto amortizacijos suma	X	0,19		X	93,83
10.1	Parduoto	X			X	
10.2	Perduoto	X	0,00		X	
10.3	Nurašyto	X	0,19		X	93,83
11	Pergrupavimai (+/-)	X			X	
12	Sukauptos amortizacijos suma kiti konsolidavimo pokyčiai	X	0,00		X	
13	Sukaupta amortizacijos suma ataskaitinio laikotarpio pabaigoje (7+8+9-10+/-11+/-12)	X	-336,27		X	-727,35
14	Nuvertėjimo suma ataskaitinio laikotarpio pradžioje					
15	Neatlygintinai gauto turto sukaupta nuvertėjimo suma*					
16	Apskaičiuota nuvertėjimo suma per ataskaitinį laikotarpį					
17	Panaikinta nuvertėjimo suma per ataskaitinį laikotarpį					
18	Sukaupta parduoto, perduoto ir nurašyto turto nuvertėjimo suma					
18.1	Parduoto					
18.2	Perduoto					
18.3	Nurašyto					
19	Pergrupavimai (+/-)					
20	Nuvertėjimo suma kiti konsolidavimo pokyčiai					
21	Nuvertėjimo suma ataskaitinio laikotarpio pabaigoje (14+15+16-17-18+/-19+/-20)					
22	Nematerialiojo turto likutinė vertė ataskaitinio laikotarpio pabaigoje (6-13-21)		31,05			29,84
23	Nematerialiojo turto likutinė vertė ataskaitinio laikotarpio pradžioje (1-7-14)		6,64			64,89

Xpažyminti ataskaitos laukai nepildomi.

* Krijo subjekto sukaupta turto nusidėvėjimo arba nuvertėjimo suma iki perdavimo.

P5 Nematerialusis turtas

Eil. Nr.	Straipsniai	Nebaigti projektai ir išankstiniai apmokėjimai		Prestižas	Iš viso
		Nebaigti projektai	Išankstiniai apmokėjimai		
1	2	8	9	10	11
1	Išgijimo ar pasigaminimo savikaina ataskaitinio laikotarpio pradžioje				1.194,13
2	Išgijimai per ataskaitinį laikotarpį				32,07
2.1	Pirkto turto išgijimo savikaina				28,89
2.2	Neatlygintinai gauto turto išgijimo savikaina				3,18
3	Parduoto, perduoto ir nurašyto turto sumų per ataskaitinį laikotarpį				-101,69
3.1	Parduoto				
3.2	Perduoto				0,00
3.3	Nurašyto				-101,69
4	Pergrupavimai (+/-)				
5	Išgijimo ar pasigaminimo savikainos kiti konsolidavimo pokyčiai				0,00
6	Išgijimo ar pasigaminimo savikaina ataskaitinio laikotarpio pabaigoje (1+2-3+/-4+/-5)				1.124,51
7	Sukaupta amortizacijos suma ataskaitinio laikotarpio pradžioje	X	X		-1.122,60
8	Neatlygintinai gauto turto sukaupta amortizacijos suma*	X	X		0,00
9	Apskaičiuota amortizacija per ataskaitinį laikotarpį	X	X		-35,05
10	Sukaupta parduoto, perduoto ir nurašyto turto amortizacijos suma	X	X		94,02
10.1	Parduoto	X	X		
10.2	Perduoto	X	X		0,00
10.3	Nurašyto	X	X		94,02
11	Pergrupavimai (+/-)	X	X		
12	Sukauptos amortizacijos sumų kiti konsolidavimo pokyčiai	X	X		0,00
13	Sukaupta amortizacijos suma ataskaitinio laikotarpio pabaigoje (7+8+9-10+/-11+/-12)	X	X		-1.063,63
14	Nuvertėjimo suma ataskaitinio laikotarpio pradžioje				
15	Neatlygintinai gauto turto sukaupta nuvertėjimo suma*				
16	Apskaičiuota nuvertėjimo suma per ataskaitinį laikotarpį				
17	Panaikinta nuvertėjimo suma per ataskaitinį laikotarpį				
18	Sukaupta parduoto, perduoto ir nurašyto turto nuvertėjimo suma				
18.1	Parduoto				
18.2	Perduoto				
18.3	Nurašyto				
19	Pergrupavimai (+/-)				
20	Nuvertėjimo sumų kiti konsolidavimo pokyčiai				
21	Nuvertėjimo suma ataskaitinio laikotarpio pabaigoje (14+15+16-17-18+/-19+/-20)				
22	Nematerialiojo turto likutinė vertė ataskaitinio laikotarpio pabaigoje (6-13-21)				60,89
23	Nematerialiojo turto likutinė vertė ataskaitinio laikotarpio pradžioje (1-7-14)				71,53

Pakruojo rajono savivaldybė, Kęstučio 4, Pakruojis, LT-83152

2020 M. GRUODŽIO 31 D. pasibaigusiu metų KONSOLIDUOTŲJŲ FINANSINIŲ ATASKAITŲ RINKINYS
(Visos sumos tūkstančiais eurų, jei nenurodyta kitaip)Patvirtinta
ID -2147400825
D/L 2021-05-19 08:14:25

	Ataskaitinis laikotarpis	Praėjęs ataskaitinis laikotarpis
Nematerialiojo turto, kurio naudingo tarnavimo laikas neribotas, balansinė vertė:		

	Ataskaitinis laikotarpis	Praėjęs ataskaitinis laikotarpis
Nematerialiojo turto, kuris yra visiškai amortizuotas, tačiau vis dar naudojamas veikloje, įsigijim ar pasigaminimo savikainą sudaro:	13,13	12,08

	Ataskaitinis laikotarpis	Praėjęs ataskaitinis laikotarpis
Nematerialiojo turto, kurio kontrolę riboja sutartys ar teisės aktai, likutinė vertė yra:		

	Ataskaitinis laikotarpis	Praėjęs ataskaitinis laikotarpis
Nematerialiojo turto, užstatyto kaip įsipareigojimų įvykdymo garantija, likutinė vertė yra:		

	Ataskaitinis laikotarpis	Praėjęs ataskaitinis laikotarpis
Nebenaudojamo veikloje nematerialiojo turto likutinę vertę sudaro:	0,14	

Naujo nematerialiojo turto, įsigyto perduoti, balansinė vertė pagal turto grupes:

Eil. Nr.	Nematerialiojo turto grupės	Balansinė vertė	
		Ataskaitinis laikotarpis	Praėjęs ataskaitinis laikotarpis
1	2	3	4
1	Plėtros darbai		
2	Programinė įranga ir jos licencijos		
3	Patentai ir kitos licencijos (išskyrus nurodytus 2 punkte)		
4	Literatūros, mokslo ir meno kūriniai		
5	Nebaigti projektai		
6	Kitas nematerialusis turtas		
7	Iš viso		

	Ataskaitinis laikotarpis	Praėjęs ataskaitinis laikotarpis
Per ataskaitinį laikotarpį patikėjimo teise perduoto kitoms subjektams turto likutinė vertė atidavimo momentu buvo:		

	Ataskaitinis laikotarpis	Praėjęs ataskaitinis laikotarpis
Nematerialiojo turto tyrimų išlaidų sumą, pripažintą ataskaitinio laikotarpio sąnaudomis, sudaro:		

Pakruojo rajono savivaldybės Kęstučio 4, Pakruojis, LT-83152
 2020 M. GRUODŽIO 31 D. pasibaigusiu metų KONSOLIDUOTŲJŲ FINANSINIŲ ATASKAITŲ RINKINYS
 (Visos sumos tūkstančiais eurų, jei nenurodyta kitaip)

Patvirtinta
 ID -2147400825
 D/L 2021-05-19 08:14:5

VALSTYBEI NUOSAVYBĖS TEISE PRIKLAUSANČIO, SAVIVALDYBĖS PATIKĖJIMO TEISE VALDOMO NEMATERIALIOJO TURTO BALANSINĖ VERTĖ
 LAIKOTARPIO PABAIGOJE*

Eil. Nr.	Straipsniai*	Plėtros darbai	Programinė įranga ir jos licencijos	Kitas nematerialusis turtas				Nebaigti projektai ir išankstiniai apmokėjimai			Iš viso
				Patentai ir kito licencijos (išskyrus nurodytus 4 punkte)	Literatūros, mokslo ir men. kūriniai	Kitas nematerialusis turtas	Nebaigti projektai	Išankstiniai apmokėjimai	Prestizžas		
1	2	3	4	5	6	7	8	9	10	11	
1	Valstybei nuosavybės teise priklausanti, savivaldybės patikėjimo teise valdomo nematerialiojo turto balansinė vertė praejusio ataskaitinio laikotarpio pabaigoje					20,09				20,09	
2	Valstybei nuosavybės teise priklausanti, savivaldybės patikėjimo teise valdomo nematerialiojo turto balansinė vertė ataskaitinio laikotarpio pabaigoje					15,08				15,08	

* Pildo tik savivaldybės administracija.

Pakruojo rajono savivaldybės Kęstutėlio 4, Pakruojis, LT-83152
2020 M. GRUODŽIO 31 D. PASIBAIGUSIŲ METŲ KONSOLIDUOTŲJŲ FINANSINIŲ ATASKAITŲ RINKINYS
(Visos sumos tiksliai suapvalinti iki dešimtojo tūkst.)

P4 Ilgalaikis materialusis turas

ILGALAIKIO MATERIALIOJO TURTO BALANSINĖS VERTĖS PASIKEITIMAS PER ATASKAITINĮ LAIKOTARPĮ

Eil. Nr.	Straipsniai	Žemė	Pastatai		Infrastruktūros ir kiti statiniai	Nekilnojamosios kultūros vertybės	Mašinos ir įrenginiai	Transporto priemonės	Kilnojamuosius kultūros vertybes
			Cyvenamieji	Kiti					
1	2	3	4	5	6	7	8	9	10
1	Įsigijimo ar pasigaminimo savikaina ataskaitinio laikotarpio pradžioje	41,28	4.366,32	21.459,47	54.939,93	454,45	3.103,35	1.730,86	6,50
2	Įsigijimai per ataskaitinį laikotarpį (2.1+2.2)		24,16	32,98	10,36		104,69	88,95	
2.1	Pirkto turto įsigijimo savikaina		24,16	3,50	10,36		99,17	88,86	
2.2	Nesulyginama gauto turto įsigijimo savikaina			29,48	0,00		5,52	0,09	
3	Parduoto, perduoto ir nurašyto turto suma per ataskaitinį laikotarpį (3.1-3.2+3.3)		-8,97	-5,81	0,00		-18,73	0,00	
3.1	Parduoto		-8,97						
3.2	Perduoto			-5,81	0,00		-10,39	0,00	
3.3	Nurašyto						-8,34		
4	Pergrupavimai (+/-)		34,17	2.354,99	2.838,85	2,07	26,30		
5	Įsigijimo ar pasigaminimo savikainos kiti konsolidavimo pokyčiai		0,00	0,00			0,00	0,00	
6	Įsigijimo ar pasigaminimo savikaina ataskaitinio laikotarpio pabaigoje (1+2-3+4+5)	41,28	4.415,68	23.841,64	57.789,14	456,52	3.215,64	1.819,81	6,50
7	Sukaupta nusidėvėjimo suma ataskaitinio laikotarpio pradžioje	X	-1.021,75	-8.028,05	-40.427,89		-2.565,26	-1.317,20	
8	Nesulyginamai gauto turto sukauptas nusidėvėjimo suma*	X		-12,03	0,00		-5,52	-0,09	
9	Apskaičiuota nusidėvėjimo suma per ataskaitinį laikotarpį	X	-75,11	-342,16	-1.507,36		-102,17	-101,23	
10	Sukaupta parduoto, perduoto ir nurašyto turto nusidėvėjimo suma (10.1+10.2+10.3)	X	6,08	2,60	0,00		12,17	0,00	
10.1	Parduoto	X	6,08						
10.2	Perduoto	X		2,60	0,00		3,83	0,00	
10.3	Nurašyto	X					8,34		
11	Pergrupavimai (+/-)	X	12,82	25,25	2,25				
12	Sukauptas nusidėvėjimo sumos kiti konsolidavimo pokyčiai	X	0,00	0,00			0,00	0,00	
13	Sukauptas nusidėvėjimo suma ataskaitinio laikotarpio pabaigoje (7+8-9+10-11)	X	-1.077,97	-8.354,38	-41.933,00		-2.660,58	-1.418,52	
14	Nuvėrtėjimo suma ataskaitinio laikotarpio pradžioje	X		-238,65	-23,27		0,00		
15	Nesulyginamai gauto turto nuvertėjimo suma*	X							
16	Apskaičiuota nuvertėjimo suma per ataskaitinį laikotarpį	X							
17	Planikinta nuvertėjimo suma per ataskaitinį laikotarpį	X							
18	Sukaupta parduoto, perduoto ir nurašyto turto nuvertėjimo suma (18.1+18.2+18.3)	X							
18.1	Parduoto	X							
18.2	Perduoto	X							
18.3	Nurašyto	X							
19	Pergrupavimai (+/-)	X							
20	Nuvertėjimo sumos kiti konsolidavimo pokyčiai	X							
21	Nuvertėjimo suma ataskaitinio laikotarpio pabaigoje (14+15+16-17-18+19-20)	X		-238,65	-23,27		0,00		
22	Tikroji vertė ataskaitinio laikotarpio pradžioje	12,87	X	X	X	8.903,61	X	X	46,23
23	Nesulyginamai gauto turto iš kito subjekto sukauptos fikcijos vertės pokytis		X	X	X		X	X	
24	Tikrosios vertės pasikeitimo per ataskaitinį laikotarpį suma (+/-)	2,58	X	X	X	14,55	X	X	
25	Parduoto, perduoto ir nurašyto turto fikcijos vertės suma (25.1+25.2+25.3)		X	X	X		X	X	
25.1	Parduoto		X	X	X		X	X	
25.2	Perduoto		X	X	X		X	X	
25.3	Nurašyto		X	X	X		X	X	
26	Pergrupavimai (+/-)		X	X	X		X	X	
27	Tikrosios vertės kiti konsolidavimo pokyčiai		X	X	X		X	X	
28	Tikroji vertė ataskaitinio laikotarpio pabaigoje (22+23+24-25.1-25.2-25.3)	15,45	X	X	X	8.918,16	X	X	46,23
29	Ilgalaikio materialiojo turto likutinė vertė ataskaitinio laikotarpio pabaigoje (6-13+21+28)	56,73	3.337,72	15.248,61	15.832,87	9.374,68	554,73	401,28	52,73
30	Ilgalaikio materialiojo turto likutinė vertė ataskaitinio laikotarpio pradžioje (1-3+14+21)	54,15	3.344,57	13.192,78	14.488,77	9.358,06	537,99	413,66	52,73

X pažymėti ataskaitos laukai neigiami.

* Kito subjekto sukauptas turto nusidėvėjimo arba nuvertėjimo suma iki perdavimo.

P4 Ilgalaikis materialusis turtas

Eil. Nr.	Straipsniai	Baldai ir biuro įranga	Kitas ilgalaikis materialusis turtas		Nebaigta statyba
			Kitos vertybės	Kitas ilgalaikis materialusis turtas	
1	2	11	12	13	14
1	Išėjimo ar pasigaminimo savikaina ataskaitinio laikotarpio pradžioje	1.710,15		1.929,36	6.760,24
2	Išėjimai per ataskaitinį laikotarpį (2.1+2.2)	117,00		131,55	4.900,53
2.1	Pirkto turto išėjimo savikaina	88,40		112,80	4.900,53
2.2	Neatlygintinai gauto turto išėjimo savikaina	28,60		18,75	0,00
3	Parduoto, perduoto ir nurašyto turto suma per ataskaitinį laikotarpį (3.1+3.2+3.3)	-46,50		-3,88	-68,07
3.1	Parduoto				
3.2	Perduoto	-3,12		0,00	-51,26
3.3	Nurašyto	-43,37		-3,88	-16,81
4	Pergaunamieji (+/-)	-1,79		10,07	-4.900,76
5	Išėjimo ar pasigaminimo savikainos kit konsolidavimo pokyčiai	0,00		0,00	0,00
6	Išėjimo ar pasigaminimo savikaina ataskaitinio laikotarpio pabaigoje (1+2-3+4+5)	1.778,86		2.067,09	6.691,94
7	Sukaupta nusidėvėjimo suma ataskaitinio laikotarpio pradžioje	-1.516,33	X	-731,38	X
8	Neatlygintinai gauto turto sukauptas nusidėvėjimo suma*	0,00	X	0,00	X
9	Apskaičiuota nusidėvėjimo suma per ataskaitinį laikotarpį	-71,03	X	-201,63	X
10	Sukaupta parduoto, perduoto ir nurašyto turto nusidėvėjimo suma (10.1+10.2+10.3)	43,37	X	3,88	X
10.1	Parduoto		X		X
10.2	Perduoto	0,00	X	0,00	X
10.3	Nurašyto	43,37	X	3,88	X
11	Pergaunamieji (+/-)	5,09	X	-7,35	X
12	Sukaupti nusidėvėjimo sumos kiti konsolidavimo pokyčiai	0,00	X		X
13	Sukaupta nusidėvėjimo suma ataskaitinio laikotarpio pabaigoje (7+8-9+10+11+12)	-1.538,89	X	-936,48	X
14	Nuvertėjimo suma ataskaitinio laikotarpio pradžioje	0,00	X		-51,26
15	Neatlygintinai gauto turto sukauptas nuvertėjimo suma*		X		
16	Apskaičiuota nuvertėjimo suma per ataskaitinį laikotarpį		X		
17	Panaikinta nuvertėjimo suma per ataskaitinį laikotarpį	0,00	X		
18	Sukaupta parduoto, perduoto ir nurašyto turto nuvertėjimo suma (18.1+18.2+18.3)		X		51,26
18.1	Parduoto		X		
18.2	Perduoto		X		51,26
18.3	Nurašyto		X		
19	Pergaunamieji (+/-)		X		
20	Nuvertėjimo sumos kiti konsolidavimo pokyčiai		X		
21	Nuvertėjimo suma ataskaitinio laikotarpio pabaigoje (14+15+16-17+18+19+20)		X		
22	Tikroji vertė ataskaitinio laikotarpio pradžioje	X		X	X
23	Neatlygintinai gauto turto iš kito subjekto sukauptos tikrosios vertės pokyčiai	X		X	X
24	Tikrosios vertės pasikeitimo per ataskaitinį laikotarpį suma (+/-)	X		X	X
25	Parduoto, perduoto ir nurašyto turto tikrosios vertės suma (25.1+25.2+25.3)	X		X	X
25.1	Parduoto	X		X	X
25.2	Perduoto	X		X	X
25.3	Nurašyto	X		X	X
26	Pergaunamieji (+/-)	X		X	X
27	Tikrosios vertės kiti konsolidavimo pokyčiai	X		X	X
28	Tikroji vertė ataskaitinio laikotarpio pabaigoje (22+23+24+25+26+27)	X		X	X
29	Ilgalaikio materialiojo turto likutinė vertė ataskaitinio laikotarpio pabaigoje (6-13+21+28)	239,97		1.130,62	6.691,94
30	Ilgalaikio materialiojo turto likutinė vertė ataskaitinio laikotarpio pradžioje (1+2-14+21)	193,82		1.197,98	6.708,98

P4 Ilgalaikis materialusis turtas

Eil. Nr.	Stripsniai	Baustiniai apmokėjimai	Iš viso
1	2	15	16
1	Išėjimo ar pasigaminimo savikaino ataskaitinio laikotarpio pradžioje		96.501,92
2	Išėjimai per ataskaitinį laikotarpį (2.1+2.2)		5.410,21
2.1	Pirkto turto išėjimo savikaina		5.327,77
2.2	Neatlygintinai gauto turto išėjimo savikaina		82,44
3	Parduoto, perduoto ir nušlyto turto sum per ataskaitinį laikotarpį (3.1+3.2+3.3)		-151,96
3.1	Parduoto		-8,97
3.2	Perduoto		-70,59
3.3	Nušlyto		-72,40
4	Papildavimai (+/-)		363,91
5	Išėjimo ar pasigaminimo savikainos kit konsolidavimo pokyčiai		0,00
6	Išėjimo ar pasigaminimo savikainos ataskaitinio laikotarpio pabaigoje (1+2.3+4+5)		102.124,08
7	Sukaupta nusidėjęs suma ataskaitinio laikotarpio pradžioje	X	-55.607,96
8	Neatlygintinai gauto turto sukaupta nusidėjęs suma*	X	-17,64
9	Apskaičiuota nusidėjęs suma per ataskaitinį laikotarpį	X	-2.409,70
10	Sukaupta parduoto, perduoto ir nušlyto turto nusidėjęs suma (10.1+10.2+10.3)	X	68,10
10.1	Parduoto	X	6,08
10.2	Perduoto	X	6,43
10.3	Nušlyto	X	55,59
11	Papildavimai (+/-)	X	38,07
12	Sukaupti nusidėjęs sumos kiti konsolidavimo pokyčiai	X	0,00
13	Sukaupta nusidėjęs suma ataskaitinio laikotarpio pabaigoje (7+8+9)+(6+11+12)	X	-57.920,12
14	Nuvertėjimo suma ataskaitinio laikotarpio pradžioje		-313,18
15	Neatlygintinai gauto turto sukaupta nuvertėjimo suma*		
16	Apskaičiuota nuvertėjimo suma per ataskaitinį laikotarpį		
17	Panaikinta nuvertėjimo suma per ataskaitinį laikotarpį		0,00
18	Sukaupta parduoto, perduoto ir nušlyto turto nuvertėjimo suma (18.1+18.2+18.3)		51,26
18.1	Parduoto		
18.2	Perduoto		51,26
18.3	Nušlyto		
19	Papildavimai (+/-)		
20	Nuvertėjimo sumos kiti konsolidavimo pokyčiai		
21	Nuvertėjimo suma ataskaitinio laikotarpio pabaigoje (14+15+16-17+18+19+20)		-261,92
22	Tikroji vertė ataskaitinio laikotarpio pradžioje	X	8.962,71
23	Neatlygintinai gauto turto iš kito subjekto sukauptos tikrosios vertės pokytis	X	
24	Tikrosios vertės pasikeitimo per ataskaitinį laikotarpį suma (16+23)	X	17,13
25	Parduoto, perduoto ir nušlyto turto tikrosios vertės suma (25.1+25.2+25.3)	X	
25.1	Parduoto	X	
25.2	Perduoto	X	
25.3	Nušlyto	X	
26	Papildavimai (+/-)	X	
27	Tikrosios vertės kiti konsolidavimo pokyčiai	X	
28	Tikroji vertė ataskaitinio laikotarpio pabaigoje (22+23+24+25+26+27)	X	8.979,84
29	Ilgalaikio materialiojo turto likutinė vertė ataskaitinio laikotarpio pabaigoje (16+13.2+28)		52.921,88
30	Ilgalaikio materialiojo turto likutinė vertė ataskaitinio laikotarpio pradžioje (1.7-14+22)		49.543,49

Pakruojo rajono savivaldybė, Kęstučio 4, Pakruojis, LT-83152
 2020 M. GRUODŽIO 31 D. pasibaigusiu metų KONSOLIDUOTŲJŲ FINANSINIŲ ATASKAITŲ RINKINYS
 (Visos sumos tūkstančiais eurų, jei nenurodyta kitaip)

Patvirtinta
 ID -2147400825
 D/L 2021-05-19 08:14:25

	Ataskaitinis laikotarpis	Praėjęs ataskaitinis laikotarpis
Materialiojo turto, kuris yra visiškai nudėvėtas, tačiau vis dar naudojamas veikloje, įsigijimo ar pasigaminimo savikaina:	2.675,62	1.904,66
Materialiojo turto, kurio kontrolę riboja sutartys ar teisės aktai likutinė vertė yra:	20,32	
Materialiojo turto, užstatyto kaip įsipareigojimų įvykdymo garantija, likutinė vertė yra:		
Nenaudojamo veikloje materialiojo turto likutinę vertę sudaro:		
Materialiojo turto, kuris laikinai nenaudojamas veikloje, likutinę vertę sudaro:		
Dalis žemės ir pastatų įprastinėje veikloje yra nenaudojami ir laikomi vien tik pajamom iš nuomos gauti. Tokio turto likutinę vertę sudaro:		
Sutarčių, pasirašytų dėl ilgalaikio materialiojo turto įsigijimo ateityje, bendroji vertė paskutinę ataskaitinio laikotarpio dieną:		

Pakruojo rajono savivaldybė, Kęstučio 4, Pakruojis, LT-83152
 2020 M GRUODŽIO 31 D. pasibaigusio metų KONSOLIDUOTŲJŲ FINANSINIŲ ATASKAITŲ RINKINYS
 (Visos sumos tūkstančiais eurų, jei nenurodyta kitaip)

Patvirtinta
 ID -2147400825
 D/L 2021-05-19 08:14:25

Finansinė nuoma

Turto, naudojamo pagal finansinę nuomą (lizingą), balansinė vertė:

Eil. Nr.	Turto grupės	Balansinė vertė	
		Ataskaitinis laikotarpis	Praėjęs ataskaitinis laikotarpis
1	2	3	4
1	Nematerialusis turtas		
1.1	Programinė įranga ir jos licencijos		
1.2	Patentai ir kitos licencijos (išskyrus nurodytus 2 punkte)		
1.3	Literatūros, mokslo ir meno kūriniai		
1.4	Nebaigti projektai		
1.5	Kitas nematerialusis turtas		
2	Ilgalaikis materialusis turtas		15,96
2.1	Žemė		
2.2	Gyvenamieji pastatai		
2.3	Kiti pastatai		15,96
2.4	Infrastruktūros ir kiti statiniai		
2.5	Nekilnojamosios kultūros vertybės		
2.6	Mušinos ir įrenginiai		
2.7	Transporto priemonės		
2.8	Kilnojamosios kultūros vertybės		
2.9	Baldai ir biuro įranga		
2.10	Kitos vertybės		
2.11	Kitas ilgalaikis materialusis turtas		
2.12	Nebaigta statyba		
3	Biologinis turtas		
3.1	Gyvūnai		
3.2	Medynai		
3.3	Parkų ir skverų želdiniai		
3.4	Daugiamėčiai sodiniai		
3.5	Pasėlai		
3.6	Kitas biologinis turtas		
4	Atsargos		
4.1	Strateginės ir neliečiamosios atsargos		
4.2	Medžiagos, žaliavos ir tikrinis inventorius		
4.3	Nebaigta gaminti produkcija		
4.4	Pagaminta produkcija, atsargos, skirtos parduoti (perduoti)		
4.5	Ilgalaikis materialusis ir biologinis turtas, skirtas parduoti		
5	Iš viso		15,96

Finansinės būklės ataskaitoje parodytos neapibrėžtųjų nuomos mokesčių sumos:

Eil. Nr.	Nustatymo pagrindas	Ataskaitinis laikotarpis	Praėjęs ataskaitinis laikotarpis
1	2	3	4
	Iš viso		

Ateityje mokėtinos pagrindinių nuomos įmokų sumos pagal sudarytas sublizingo sutartis ataskaitinio laikotarpio paskutinę dieną

Eil. Nr.	Laikotarpis	Paskutinė ataskaitinių metų diena	Paskutinė praėjusių ataskaitinių metų diena
1	2	3	4
1	Per vienerius metus		
2	Nuo vienerių iki penkerių metų		
3	Po penkerių metų		
4	Iš viso		

Vėikos nuoma

Pagal pasirašytas subnuomos sutartis ateityje mokėtinos pagrindinės nuomos įmokos:

Eil. Nr.	Laikotarpis	Paskutinė ataskaitinių metų diena	Paskutinė praėjusių ataskaitinių metų diena
1	2	3	4
1	Per vienerius metus (suma)		
2	Nuo vienerių iki penkerių metų		
3	Po penkerių metų		
4	Iš viso		

Nuomos įmokų pripažintų laikotarpio sąnaudomis ir subnuomos įmokų pripažintų laikotarpio pajamomis sumos:

Pakruojo rajono savivaldybė, Kęstučio 4, Pakruojis, LT-83152

2020 M GRUODŽIO 31 D. pasibaigusiu metų KONSOLIDUOTŲJŲ FINANSINIŲ ATASKAITŲ RINKINYS

(Visos sumos tūkstančiais eurų, (jei nenurodyta kitaip))

Nuomos įmokų pripažintų laikotarpio sąnaudomis ir subnuomos įmokų pripažintų laikotarpio pajamomis sumas:

Eil. Nr.	Laikotarpis	Paskutinė ataskaitinių metų diena	Paskutinė praėjusių ataskaitinių metų diena
1	2	3	4
1	Pagrindinės nuomos įmokos (sąnaudos)	-16,44	-4,27
2	Neapibrėžtieji nuomos mokesčiai (sąnaudos)		
3	Gautos įmokos pagal subnuomos sutartis (suma) (pajamos)		

Panauda

Pagal panaudos sutartis gauto turto vertė, nurodyta sutartyje pagal turto grupės paskutinę ataskaitinio laikotarpio dieną:

Eil. Nr.	Turto grupės	Ataskaitinis laikotarpis	Praėjęs ataskaitinis laikotarpis
1	2	3	4
1	Nematerialusis turtas	0,00	0,06
1.1	Programinė įranga ir jos licencijos	0,00	0,06
1.2	Patentai ir kitos licencijos (išskyrus nurodytus 2 punkte)		
1.3	Literatūros, mokslo ir meno kūriniai		
1.4	Nebaigti projektai		
1.5	Kitas nematerialusis turtas		
2	Ilgalaikis materialusis turtas	2.728,20	2.615,56
2.1	Žemė	2.261,28	2.218,16
2.2	Gyvenamieji pastatai	0,00	
2.3	Kiti pastatai	0,00	27,99
2.4	Infrastruktūros ir kiti statiniai	2,27	0,00
2.5	Nekilnojamosios kultūros vertybės	1,78	1,78
2.6	Mašinos ir įrenginiai	25,32	25,32
2.7	Transporto priemonės	360,71	271,99
2.8	Kilnojamosios kultūros vertybės		0,00
2.9	Baldai ir biuro įranga	74,84	69,65
2.10	Kitos vertybės		
2.11	Kitas ilgalaikis materialusis turtas	2,01	0,67
2.12	Nebaigta statyba		
3	Biologinis turtas		
3.1	Gyvūnai		
3.2	Medynai		
3.3	Parkų ir skverų želdiniai		
3.4	Daugiametiniai sodiniai		
3.5	Pasėliniai		
3.6	Kitas biologinis turtas		
4	Atsargos	11,77	7,62
4.1	Strateginės ir neliečiamosios atsargos		
4.2	Medžiagos, žaliavos ir ūkinis inventorių	11,77	7,62
4.3	Nebaigta gaminti produkcija		
4.4	Pagaminta produkcija, atsargos, skirtos parduoti (perduoti)		
4.5	Ilgalaikis materialusis ir biologinis turtas, skirtas parduoti		
5	Iš viso	2.739,98	2.623,24

Palruojo rajono savivaldybė, Kęstučio 4, Palruojis, LT-83152

2020 M. GRUODŽIO 31 D. pasibaigusių metų KONSOLIDUOTŲJŲ FINANSINIŲ ATASKAITŲ RINKINYS

(Visos sumos tūkstančiais eurų, jei nenurodyta kitaip)

Pagal panaudos sutartis perduoto turto balansinė vertė pagal turto grupes paskutinę ataskaitinio laikotarpio dieną:

Eil. Nr.	Turto grupės	Balansinė vertė	
		Ataskaitinis laikotarpis	Praejęs ataskaitinis laikotarpis
1	2	3	4
	Nematerialusis turtas		
1.1	Programinė įranga ir jos licencijos		
1.2	Patentai ir kitos licencijos (išskyrus nurodytus 2 punkte)		
1.3	Literatūros, mokslo ir meno kūriniai		
1.4	Nebaigti projektai		
1.5	Kitas nematerialusis turtas		
2	Ilgalaikis materialusis turtas	48,04	43,19
2.1	Žemė		
2.2	Gyvenamieji pastatai	0,00	0,00
2.3	Kiti pastatai	47,47	42,35
2.4	Infrastruktūros ir kiti statiniai		
2.5	Nekilnojamosios kultūros vertybės	0,02	0,00
2.6	Mašinos ir įrenginiai		
2.7	Transporto priemonės	0,00	0,00
2.8	Kilnojamosios kultūros vertybės		
2.9	Baldai ir biuro įranga		
2.10	Kitos vertybės		
2.11	Kitas ilgalaikis materialusis turtas	0,56	0,83
2.12	Nebaigta statyba		
3	Biologinis turtas		
3.1	Gyvūnai		
3.1	Medvynai		
3.1	Parkų ir skverų želdiniai		
3.1	Daugiametiniai sodiniai		
3.1	Pasėliai		
3.1	Kitas biologinis turtas		
4	Atsargos	0,00	0,33
4.1	Strateginės ir nefinansinės atsargos		
4.2	Medžiagos, žaliavos ir ūkinis inventorių	0,00	0,33
4.3	Nebaigta gaminti produkcija		
4.4	Pagaminta produkcija, atsargos, skirtos parduoti (perduoti)		
4.5	Ilgalaikis materialusis ir biologinis turtas, skirtas parduoti		
5	Iš viso	48,04	43,51

Pakruojo rajono savivaldybės Kėstučio 4, Pakruojis, LT-83152
 2020 M. GRUODŽIO 31 D. pasibaigusių metų KONSOLIDUOTŲJŲ FINANSINIŲ ATASKAITŲ RINKINYS
 (Visos sumos fiksuotaisiais eurais, jei nenurodyta kitaip)

VALSTYBĖI NUOSAVYBĖS TEISE PRIKLAUSANČIO SAVIVALDYBĖS PATIKĖJIMO TEISE VALDOMO ILGALAIKIO
 MATERIALIOJO TURTO BALANSINĖ VERTĖ LAIKOTARPIO PABAIGOJE*

Eil. Nr.	Straipsniai*	Žmė	Pastatai		Infrastruktūros ir kiti statiniai	Nekilnojamosios kultūros vertybės	Mšitos ir įrenginiai	Transporto priemonės
			Gyvenamieji	Kiti pastatai				
1	2	3	4	5	6	7	8	9
1	Valstybei nuosavybės teise priklausanti, savivaldybės patikėjimo teise valdomo ilgalaikio materialiojo turto balansinė vertė praejusio ataskaitinio laikotarpio pabaigoje	26,00		19,64	4.796,50			
2	Valstybei nuosavybės teise priklausanti, savivaldybės patikėjimo teise valdomo ilgalaikio materialiojo turto balansinė vertė ataskaitinio laikotarpio pabaigoje	27,80		19,28	4.489,61			

* Pildoma tik savivaldybės administracija.

Pakruojo rajono savivaldybės Kęstutis 4, Pakruojis, LT-83152
 2020 M. GRUODŽIO 31 D. pasibaigusių metų KONSOLIDUOTŲJŲ FINANSINIŲ ATASKAITŲ RINKINYS
 (Visos sumos tūkstančiais eurų, jei nenurodyta kitaip)

Parvirtinta
 ID - 2147400825
 D/L 2021-05-19 08:14:25

Eil. Nr.	Straipsniai*	10	Baldai ir turo įrangą	Kitas ilgalaikis materialusis turtas		14	15	Iš viso
				Kilnojamosios kultūros vertybės	Kitos vertybės			
1	2	10	11	12	13	14	15	16
1	Valstybei nuosavybės teise priklausanti, savivaldybės patikėjimo teise valdomo ilgalaikio materialiojo turto balansinė vertė praėjusio ataskaitinio laikotarpio pabaigoje		2,70					4.844,84
2	Valstybei nuosavybės teise priklausanti, savivaldybės patikėjimo teise valdomo ilgalaikio materialiojo turto balansinė vertė ataskaitinio laikotarpio pabaigoje		1,29					4.537,98

Pakruojo rajono savivaldybė, Kęstučio 4, Pakruojis, LT-83152

2020 M. GRUODŽIO 31 D. pasibaigusių metų KONSOLIDUOTŲJŲ FINANSINIŲ ATASKAITŲ RINKINYS
(Visos sumos tūkstančiais eurų, jei nenurodyta kitaip)

Patvirtinta
ID -2147400825
D/L 2021-05-19 08:14:25

P8 Atsargos

ATSARGŲ VERTĖ PAGAL GRUPES

Ėi. Nr.	Atsargų grupės	Paskutinė ataskaitini laikotarpio diena	Paskutinė praėjusio ataskaitinio laikotarp diena
1	2	3	4
1	Strateginės ir neliečiamosios atsargos		
2	Mecchiagos, žaliavos ir ūkinis inventoriuis	401,94	313,96
3	Nebaigta gaminti produkcija ir nebaigtos vykdyti sutartys		
4	Pagaminta produkcija ir atsargos, skirtos parduoti	10,04	2,81
5	Ilgalaikis materialusis ir biologinis turtas, skirtas parduoti	56,70	50,22
6	Iš viso	468,68	366,99

Pakruojo rajono savivaldybės, Kęstučio 4, Pakruojis, LT83152
 2020 M. GRUODŽIO 31 D. pasibaigusių metų KONSOLIDUOTŲJŲ FINANSINIŲ ATASKAITŲ RINKINYS
 (Visos sumos tūkstančiais eurų, jei nenurodyta kitaip)

Patvirtinta
 ID -2147400825
 D/L 2021-05-19 08:14:25

VALSTYBEI NUOSAVYBĖS TEISE PRIKLAUSANČIŲ, SAVIVALDYBĖS PATIKĖJIMO TEISE VALDOMŲ ATSARGŲ BALANSINĖ VERTĖ LAIKOTARPIO PABAIGOJE*

Eil. Nr.	Straipsniai*	3	4	5		6	7		9	10
				Nebaigta gaminti produkcija ir nebaigtos vykdyti sutartys	Nebaigta gaminti produkcija		Pagaminsa gaminti ir nebaigtos vykdyti sutartys	Pagaminsa gaminti ir nebaigtos vykdyti sutartys		
		Strateginės ir nefinansinės atsargos	Medžiagos, žaliavos ir turtiniai inventoriai	Nebaigta gaminti produkcija ir nebaigtos vykdyti sutartys		Nebaigtos vykdyti sutartys	Pagaminsa gaminti ir nebaigtos vykdyti sutartys		Ilgalaikis materialus ir biologinis turtas skirtas parduoti	Iš viso
1	Valstybei nuosavybės teise priklausančių, savivaldybės patikėjimo teise valdomų atsargų balansinė vertė praėjusio ataskaitinio laikotarpio pabaigoje		2,54							2,54
2	Valstybei nuosavybės teise priklausančių, savivaldybės patikėjimo teise valdomų atsargų balansinė vertė ataskaitinio laikotarpio pabaigoje		2,54							2,54

* Pildyti tik savivaldybės administracija.

Pakruojo rajono savivaldybė, Kęstučio 4, Pakruojis, LT-83152

2020 M. GRUODŽIO 31 D. pasibaigusį metų KONSOLIDUOTŲJŲ FINANSINIŲ ATASKAITŲ RINKINYS

(Visos sumos tūkstančiais eurų, jei nurodyta kitaip)

Patvirtinta
ID -2147400825
D/L 2021-05-19 08:14:25

P9 Išankstiniai apmokėjimai

INFORMACIJA APIE IŠANKSTINIUS APMOKĖJIMUS

Eil. Nr.	Straipsniai	Paskutinė ataskaitini laikotarpio diena	Paskutinė praėjusio ataskaitinio laikotarpio diena
1	2	3	4
1	Išankstinių apmokėjimų įsigijimo savikaina	18,69	31,16
1.1	Išankstiniai apmokėjimai tiekėjams	10,63	26,26
1.2	Išankstiniai apmokėjimai viešojo sektoriaus subjektams pavedimams vykdyti		
1.3	Išankstiniai mokesčių mokėjimai		
1.4	Išankstiniai mokėjimai Europos Sąjungai		
1.5	Išankstiniai apmokėjimai darbuotojams		
1.6	Kiti išankstiniai apmokėjimai	0,06	0,09
1.7	Ateinančių laikotarpių sąnaudos ne viešojo sektoriaus subjektų pavedimams vykdyti	0,85	
1.8	Kitos ateinančių laikotarpių sąnaudos	7,15	4,81
2	Išankstinių apmokėjimų nuvertėjimas		
3	Išankstinių apmokėjimų balansinė vertė (1-2)	18,69	31,16

Pakruojo rajono savivaldybės Kęstučio 4, Pakruojis, LT-83152
2020 M. GRUODŽIO 31 D. pasibaigusiu metu KONSOLIDUOTŲŲ FINANSINIŲ ATASKAITŲ RINKINYS
(Visos sumos tūkstančiais eurų, jei nenurodyta kitaip)

Patvirtinta
ID 2147400825
DYL 2021-05-19 08:14:25

P10 Gautinos sumos

INFORMACIJA APIE PER VIENUS METUS GAUTINAS SUMAS

Eil. Nr.	Straipsniai	Paskutinė ataskaitinio laikotarpio diena				Paskutinė praėjusio ataskaitinio laikotarpio diena			
		3	4	5	6	7	8		
1	2	3	4	5	6	7	8		
1	Per vienus metus gautinų sumų įsigijimo sąvokina, iš viso (1.1+1.2+1.3+1.4+1.5+1.6)	2.663,31	2.163,33	64,67	2.308,69	1.765,46			
1.1	Gautinos finansavimo sumos	38,38	38,38		0,08				
1.2	Gautini mokesčiai ir socialinės įmokos	415,46	415,46		409,21	409,21			
1.2.1	Gautini mokesčiai	415,46	415,46		409,21	409,21			
1.2.2	Gautinos socialinės įmokos	0,00	0,00		0,00	0,00			
1.3	Gautinos sumos už turto naudojimą, parduotas prekes, turta, paslaugas	657,18	539,38		613,73	481,78			
1.3.1	Gautinos sumos už turto naudojimą	96,53			104,29				
1.3.2	Gautinos sumos už parduotas prekes	0,04			0,09				
1.3.3	Gautinos sumos už suteiktas paslaugas	560,27	539,38		508,08	481,78			
1.3.4	Gautinos sumos už parduotą ilgalaikį turta	0,13			0,17				
1.3.5	Kitos	0,22			1,11				
1.4	Gautinos sumos už konfiskuota turta, baudos ir kitos netesybos	3,20	0,28		3,21				
1.5	Suakauptos gautinos sumos	1.198,83	1.166,83	64,67	889,46	853,98			
1.5.1	Iš biudžeto	661,38	661,38	64,67	459,13	459,13			
1.5.2	Kitos	537,45	505,45		430,33	394,85			
1.6	Kitos gautinos sumos	350,25	2,99		393,00	20,49			
2	Per vienus metus gautinų sumų nuvertėjimas ataskaitinio laikotarpio pabaigoje	-233,72			-247,00				
3	Per vienus metus gautinų sumų balansinė vertė (1-2)	2.429,59	2.163,33	64,67	2.061,69	1.765,46			

Pakruojo rajono savivaldybė, Kęstučio 4, Pakruojis, LT-83152
 2020 M. GRUODŽIO 31 D. pasibaigusį metų KONSOLIDUOTŲJŲ FINANSINIŲ ATASKAITŲ RINKINYS
 (Visos sumos tūkstančiais eurų, jei nenurodyta kitaip)

Patvirtinta
 ID -2147400825
 D/L 2021-05-19 08:14:21

P13 Finansiniai įsipareigojimai

ĮSIPAREIGOJIMŲ, APSKAITOJE UŽREGISTRUOTŲ AMORTIZUOTA SAVIKAINA, POKYTIS PER ATASKAITINĮ PERIODĄ

Eil. Nr.	Finansinių įsipareigojimų pavadinimas	Balansinė vertė ataskaitinio laikotarpio pradžioje	Per ataskaitinį laikotarpį				Per ataskaitinį laikotarpį				Balansinė vertė ataskaitinio laikotarpio pabaigoje
			prisiimti įsipareigojimai (įsigijimo savikaina)	finansinių įsipareigojimų pergrupavimas	amortizacijos suma*	valiutos kurso pokyčio įtaka	įvykdyti įsipareigojimai (grąžintos skolos sumokėtos palūlanos, išpirk vertybiniiai)	nurašyti įsipareigojimai	kiti konsolidavimo pokyčiai		
1	2	3	4	5	6	7	8	9	10	11	
1	Ilgalaikiai skoliniai įsipareigojimai	1.033,10	381,78	-332,58						1.082,31	
1.1	Išleistas obligacijos										
1.2	Išleisti išdo vekseliai										
1.3	Cautos paskolos	1.009,74	381,78	-316,36						1.075,17	
1.4	Finansinės nuomos (lizingo) įsipareigojimai	23,36		-16,22						7,14	
1.5	Kiti įsipareigojimai										
2	Trumpalaikiai skoliniai ir ilgalaikių skolinų įsipareigojimų einausių metų dalis	674,21	1.302,05	30,53			-1.563,41			443,38	
2.1	Išleistas obligacijos										
2.2	Išleisti išdo vekseliai										
2.3	Cautos paskolos	645,98	1.302,05	14,30			-1.535,18			427,16	
2.4	Finansinės nuomos (lizingo) įsipareigojimai	28,23		16,22			-28,23			16,22	
2.5	Kiti įsipareigojimai										
3	Kiti įsipareigojimai	172,56	0,28	0,00			-93,21			79,63	
3.1	Kiti ilgalaikiai įsipareigojimai	79,45	0,18	-63,39						16,24	
3.2	Kiti ilgalaikių įsipareigojimų einausių metų dalis	93,11	0,10	63,39			-93,21			63,39	
4	Iš viso	1.879,87	1.684,11	-302,05			-1.656,61			1.605,32	

* Amortizacijos suma apima skiriamą tarp finansinio turto įsigijimo savikainos ir amortizuotos savikainos pirminio finansinio turto pripažinimo metu ir amortizacijos sumos pakeitimą per ataskaitinį laikotarpį.

Pakruojo rajono savivaldybės Kęstučio 4, Pakruojis, LT-83152
2020 M. GRUODŽIO 31 D. pasibaigusių metų KONSOLIDUOTŲJŲ FINANSINIŲ ATASKAITŲ RINKINYS
(Visos sumos tūkstantiais eurų, jei nenurodyta kitaip)

Patvirtinta
ID -2147400825
D/L 2021-05-19 08:14:25

P15 Atidėjiniai

ATIDĖJINIAI PAGAL JŲ PASKIRTĮ

Eil. Nr.	Atidėjinių paskirtis	Atidėjinių vertė ataskaitinio laikotarpio pradžioje	Atidėjinių vertės padidėjimas, išskyrus padidėjimą dėl diskontavimo	Atidėjinių vertės pasikeitimas dėl diskontavimo	Panaudota atidėjinių suma	Panaikinta atidėjinių suma	Kiti konsolidavimo pokyčiai	Atidėjinių vertė ataskaitinio laikotarpio pabaigoje
1	2	3	4	5	6	7	8	9
1	Kompensacijos darbuotojams							
2	Zalos atlyginimas		143,03					143,03
3	Aplinkos tvarkymas							
4	Turto likvidavimas							
5	Restruktūrizavimas / veiklos nutraukimas							
6	Garantijų išpaimeginimai							
7	Baudos							
8	Kompensacijų už valstybės išperkama nekilnojama turta bei LR religinių bendrųjų tarsių į šilkinę nekilnojama turta atkūrimui							
9	Levyjinių paskolų gyvenamiesiems namams, butams statyti arba pirkti tekimo iš bankų kredito išteklių plitėms, turintems teisę į valstybės paramą, mokesčių paliknamis arba jų daliai padengti							
10	Santaupos atkurti							
11	Kita*			49,51				49,51
12	Iš viso atidėjinių		143,03	49,51				192,54

* Reikšmingos sumos detalizuojamos aiškinamojo rašto tekste.

Pakruojo rajono savivaldybė, Kęstučio 4, Pakruojis, LT83152

2020 M. GRUODŽIO 31 D. pasibaigusiu metų KONSOLIDUOTŲJŲ FINANSINIŲ ATASKAITŲ RINKINYS
(Visos sumos tūkstančiais eurų, jei nenurodyta kitaip)

Patvirtinta
ID -2147400825
D/L 2021-05-19 08:14:25

ATIDĖJINIAI PAGAL JŲ PANAUDOJIMO LAIKĄ

Eil. Nr.	Atidėjinių panaudojimo laikas	Išsigijimo savikaina (nediskontuota)	Diskontuota vertė
1	2	3	4
1	Per vienus metus		
1.1	Trumpalaikiai atidėjiniai		
1.2	Ilgalaikių atidėjinių einamųjų metų dalis		
2	Nuo vieno iki penkerių metų	192,54	192,54
3	Po penkerių metų		
4	Atidėjinių suma, iš viso	192,54	192,54

Pakruojo rajono savivaldybė, Kęstučio 4, Pakruojis, LT83152

2020 M. GRUODŽIO 31 D. pasibaigusių metų KONSOLIDUOTŲJŲ FINANSINIŲ ATASKAITŲ RINKINYS

(Visos sumos tūkstančiais eurų, jei nurodyta kitaip)

Patvirtinta
ID -2147400825
D/L 2021-05-19 08:14:25

P14 Įsipareigojimai, atsirandantys iš nuomos, finansinės nuomos (lizingo) ir kitų turto perdavimo sutarčių

FINANSINĖS NUOMOS PASLAUGOS GAVĖJO ĮSIPAREIGOJIMAI PAGAL LAIKOTARPIUS

Eil. Nr.	Straipsniai	Paskutinė ataskaitinio laikotarpio diena	
		Pagrindinės nuomos įmokos	Dabartinė pagrindinių nuomos įmokų vertė
1	2	3	4
1	Per vienerius metus	16,22	16,22
1.1	Dabartinė finansinių nuomos įsipareigojimų vertė (einamųjų metų dalis)	X	16,22
1.2	Dabartinė finansinių nuomos įsipareigojimų vertė (trumpalaikiai)	X	
2	Nuo vienerių iki penkerių metų	7,14	7,14
3	Po penkerių metų		
4	Pagrindinių finansinės nuomos įmokų iš viso	23,36	X
5	Palūkanos (-)		X
6	Dabartinė finansinės nuomos įsipareigojimų vertė (4-5)	23,36	23,36

X pažymėti ataskaitos laukai nepildomi.

Palruojio rajono savivaldybė, Kęstučio 4, Palruojis, LT-83152
 2020 M. GRUODŽIO 31 D. pasibaigusių metų KONSOLIDUOTŲJŲ FINANSINIŲ ATASKAITŲ RINKINYS
 (Visos sumos tūkst. eurais, jei nenurodyta kitaip)

Patvirtinta
 ID -2147400825
 0/1. 2021-05-19 08:14:25

ILGALAIKĖS FINANSINĖS NUOMOS ĮSIPAREIGOJIMAI IR JŲ EINAMŲJŲ METŲ DALIS

Eil. Nr.	Straiipsniai	Paskutinė ataskaitinio laikotarpio diena	Paskutinė praėjusio ataskaitinio laikotarpio diena
1	2	3	4
1	Ilgalaikių finansinės nuomos įsipareigojimų einamųjų metų dalis	16,22	28,23
2	Ilgalaikių finansinės nuomos įsipareigojimai	7,14	23,36
3	Ilgalaikių finansinės nuomos įsipareigojimų iš viso	23,36	51,59

Pakruojo rajono savivaldybė, Kęstučio 4, Pakruojis, LT83152

2020 M. GRUODŽIO 31 D. pasibaigusiu metų KONSOLIDUOTŲJŲ FINANSINIŲ ATASKAITŲ RINKINYS

(Visos sumos tūkstančiais eurų, jei nenurodyta kitaip)

Patvirtinta
ID -2147400825
D/L 2021-05-19 08:14:25

INFORMACIJA APIE PASKOLŲ ĮVYKDYMO TERMINUS IR PALŪKANŲ NORMAS

Eil. Nr.	Paskolos grąžinimo terminas	Įsigijimo savikaina ataskaitinio laikotarpio pabaigoje		
		Beprocentinės paskolos:	Paskolos su fiksuota palūkanų norma	Paskolos su kintama palūkanų norma
1	2	3	4	5
1	Per vienus metus	140	3	284
1.1	Trumpalaikės paskolos	140		
1.2	Ilgalaikių paskolų einamųjų metų dalis		3	284
2	Nuo vieno iki penkerių metų		153	877
3	Po penkerių metų		46	
4	Iš viso paskolų (1+2+3)	140	202	1.160

Pakruojo rajono savivaldybė, Kęstučio 4, Pakruojis, LT83152

2020 M. GRUODŽIO 31 D. pasibaigusių metų KONSOLIDUOTŲJŲ FINANSINIŲ ATASKAITŲ RINKINYS
(Visos sumos tūkstančiais eurų, jei nenurodyta kitaip)

Patvirtinta
ID -2147400825
D/L 2021-05-19 08:14:25

GAUTOS PASKOLOS IR IŠLEISTI NENUOSAVYBĖS VERTYBINIAI POPIERIAI PAGAL GRAŽINIMO IR IŠPIRKIMO LAIKOTARPIUS PASKUTINĖ ATASKAITINIO LAIKOTARPIO DIENĄ

Eil. Nr.	Išpirkimo arba gražinimo terminas	Nominalioji finansinių įsipareigojimų vertė	Balansinė finansinių įsipareigojimų vertė
1	2	3	4
1	Vieni metai	427,16	427,16
2	Nuo vieno iki dvejų metų	316,48	316,48
3	Nuo dvejų iki trejų metų	441,97	441,97
4	Nuo trejų iki ketverių metų	233,39	233,39
5	Nuo ketverių iki penkerių metų	37,74	37,74
6	Ilgesnis kaip penkeri metai	45,58	45,58
7	Iš viso	1.502,32	1.502,32

Pakruojo rajono savivaldybės Kėstutėio 4, Pakruojis, LT-83152
 2020 M. GRUODŽIO 31 D. pasibaigusių metų KONSOLIDUOTŲJŲ FINANSINIŲ ATASKAITŲ RINKINYS
 (Visos sumos tiksliai eurais, jei nenurodyta kitaip)

Patvirtinta
 ID - 2147400825
 D/L 2021-05-19 08:14:25

P16 Suteiktos garantijos dėl paskolų

SUTEIKTOS GARANTIJOS DĖL PASKOLŲ

Eil. Nr.	Straipsniai	Paskolų, dėl kurių suteiktos garantijos, likutis ataskaitinio laikotarpio pradžioje	Ataskaitiniai metai			Kiti konsolidavimo pokyčiai	Paskolų, dėl kurių suteiktos garantijos, likutis ataskaitinio laikotarpio pabaigoje
			Suteikta paskolų, dėl kurių suteiktos garantijos per ataskaitinį laikotarpį	Gražinta paskolų, dėl kurių buvo suteiktos garantijos per ataskaitinį laikotarpį	Isipareigojimai dėl suteiktų valstybės (savivaldybės) garantijų, kurie priskiriami prie tiesioginės valstybės (savivaldybės) skolos per ataskaitinį laikotarpį		
I	2	3	4	5	6	8	9
I	Suteiktos valstybės garantijos dėl vidaus paskolų						
I	Valdžios sektorius						
1.1	Vietos valdžia (savivaldybės)						
1.2	Valstybės socialinės apsaugos fondai						
2	Finansų įstaigos						
2.1	Bankai						
2.2	Nebankinės finansų įstaigos						
3	Nefinansų įstaigos						
II	Suteiktos valstybės garantijos dėl užsienio paskolų						
4	Valdžios sektorius						
4.1	Vietos valdžia (savivaldybės)						
4.2	Valstybės socialinės apsaugos fondai						
5	Finansų įstaigos						
5.1	Bankai						
5.2	Nebankinės finansų įstaigos						
6	Nefinansų įstaigos						
III	Suteiktos valstybės garantijos dėl tarptautinių finansų institucijų išduotų paskolų ir garantijų						
IV	Suteikta valstybės garantijų dėl paskolų, iš viso (I+II+III)						
V	Suteiktos savivaldybės garantijos dėl vidaus ir užsienio paskolų	639,40	104,22	-30,30			713,31
VI	Suteiktos valstybės ir savivaldybės garantijos dėl paskolų, iš viso (IV+V)	639,40	104,22	-30,30			713,31

Pakruojo rajona savivaldībā, kēstuā 4, Pakruojis, LF83152
 2020 M. GRUODŽIA 31 D. pasibaigusiu metu KONSOLIDUOTUJU FINANSINU ATASKAITU RINKINYS
 (Visos sumos tukstanciais euru, jei nenurodyta kitaip)

Patvirtinta
 ID -2147400825
 D/L 2021-05-19 08:14:25

P17 Trumpalaikės mokėtinės sumos

INFORMACIJA APIE KAI KURIAS TRUMPALAIKES MOKĒTINAS SUMAS

Ēl. Nr.	Straipsniai	Paskutinė ataskaitinio laikotarpio diena			Paskutinė praėjusio ataskaitinio laikotarpio diena		
		Īs viso	Tarp jų viešojo sektoriaus subjektams	Tarp jų kontroliuojamiems i asocijuotiesiems ne viešojo sektoriaus subjektams	Īs viso	Tarp jų viešojo sektoriaus subjektams	Tarp jų kontroliuojamiems i asocijuotiesiems ne viešojo sektoriaus subjektams
1	2	3	4	5	6	7	8
1	Mokėtinės subsidijos, dotacijos ir finansavimo sumos	0,12	0,12		0,00		
2	Sudaro santykiškai susiję įsipareigojimai	112,84	112,03		91,15	83,96	
3	Tiekėjams mokėtinės sumos	647,49	298,04	134,67	1.017,77	419,31	
4	Sukauptos mokėtinės sumos	1.495,07	121,81		1.382,44	247,68	
4.1	Sukauptos finansavimo sumos	7,63	7,63		6,29	6,29	
4.2	Sukauptos atostoginių sumos	1.476,54	103,28		1.256,28	121,52	
4.3	Kitos sukauptos sumos	10,90	10,90		5,42	5,42	
4.4	Kitos sukauptos mokėtinės sumos	0,00	0,00		114,46	114,46	
5	Kiti trumpalaikiai įsipareigojimai	31,22	9,32		29,02	0,68	0,96
5.1	Mokėtinai veiklos mokesčiai	9,14	9,14				
5.2	Cauti įsankstintai apmokėjimai	13,55	0,12		10,17	0,05	
5.3	Kitos mokėtinės sumos	8,53	0,06		18,85	0,63	0,96
6	Kai kurių trumpalaikių mokėtinų sumų balansinė vertė (1+2+3+4+5)	2.280,73	541,32	134,67	2.520,38	751,63	0,96

Pakruojo rajono savivaldybė, Kęstučio 4, Pakruojis, LT-83152

2020 M. GRUODŽIO 31 D. pasibaigusių metų KONSOLIDUOTŲJŲ FINANSINIŲ ATASKAITŲ RINKINYS

(Visos sumos tūkstančiais eurų, jei nenurodyta kitaip)

Patvirtinta
ID -2147400825
D/L 2021-05-19 08:14:25

P19 Mokesčių pajamos

MOKESČIŲ SUMOS PAGAL ATSKIRĄ MOKESŲ GRYNAJA VERTE

Eil. Nr.	Mokesčių pajamos	Ataskaitinis laikotarpis	Praėjęs ataskaitinis laikotarpis
1	2	3	4
1	Pajamų ir pelno mokesčių iš viso	11.462,72	11.111,68
1.1	Cyventojų pajamų mokestis	11.462,72	11.111,68
1.2	Pelno mokestis		
1.3	Socialinis mokestis		
2	Turto mokesčių iš viso	1.368,74	1.271,60
2.1	Žemės mokestis	1.030,16	941,34
2.2	Paveldimo turto mokestis	11,24	10,72
2.3	Nekilnojamojo turto mokestis	327,35	319,54
3	Prekių ir paslaugų mokesčių iš viso		
3.1	Pridėtinės vertės mokestis		
3.2	Akcizai		
3.3	Atskaitymai nuo pajamų pagal Lietuvos Respublikos miškų įstatymą		
3.4	Cukraus sektoriaus mokesčiai		
3.5	Loterijų ir azartinių lošimų mokestis		
4	Tarptautinės prekybos ir sandorių mokesčių iš viso		
4.1	Muitai ir kiti importo mokesčiai, išskyrus PVM ir akcizus		
4.2	Eksporto mokesčiai		
4.3	Kiti tarptautinės prekybos ir sandorių mokesčiai		
5	Kitų mokesčių iš viso	622,45	469,09
5.1	Mokestis už valstybinius gamtos išteklius	592,87	449,37
5.2	Naftos ir dujų išteklių mokestis		
5.3	Mokestis už aplinkos teršimą	29,59	19,72
5.4	Mokestis už valstybės turto naudojimą patikėjimo teise		
5.5	Kiti mokesčiai		
6	Mokesčių pajamų iš viso	13.453,92	12.852,37

Pakruojo rajono savivaldybė, Kęstučio 4, Pakruojis, LT-83152

2020 M. GRUODŽIO 31 D. pasibaigusių metų KONSOLIDUOTŲJŲ FINANSINIŲ ATASKAITŲ RINKINYS

(Visos sumos tūkstančiais eurų, jei nurodyta kitaip)

Patvirtinta
ID -2147400825
DL 2021-05-19 08:14:25

P21 Kitos pagrindinės veiklos pajamos ir kitos pajamos

**PAGRINDINĖS VEIKLOS KITŲ PAJAMŲ PATEIKIMAS ŽEMESNIOJO IR AUKŠTESNIOJO LYGIŲ VIEŠOJO SEKTORIAUS
SUBJEKTO FINANSINIŲ ATASKAITŲ AIŠKINAMAJAME RAŠTE***

El. Nr.	Straipsniai	Ataskaitinis laikotarpis	Praėjęs ataskaitinis laikotarpis
1	2	3	4
1	Apskaičiuotos pagrindinės veiklos kitos pajamos	6.924,04	6.330,47
1.1	Pajamos iš rinkliavų	862,03	742,57
1.2	Pajamos iš pagal Lietuvos Respublikos indėlių ir įsipareigojimų investuotojams draudimo įstatymą mokamų įmokų į fondus		
1.3	Suteiktų paslaugų pajamos**	5.986,67	5.486,72
1.4	Kitos	75,34	101,18
2	Pervestinos į biudžetą pagrindinės veiklos kitos pajamos	0,00	0,00
3	Pagrindinės veiklos kitos pajamos	6.924,04	6.330,47

* Reikšmingos sumos turi būti detalizuojamos viešojo sektoriaus subjekto finansinių ataskaitų aiškinamojo rašto tekste.

** Nurodoma, kokios tai paslaugos, ir, jei suma reikšminga, ji detalizuojama viešojo sektoriaus subjekto finansinių ataskaitų aiškinamojo rašto tekste.

Pakruojo rajono savivaldybė, Kęstučio 4, Pakruojis, LT-83152

2020 M. GRUODŽIO 31 D. pasibaigusiu metų KONSOLIDUOTŲJŲ FINANSINIŲ ATASKAITŲ RINKINYS
(Visos sumos tūkstančiais eurų, jei nenurodyta kitaip)

Patvirtinta
ID -2147400825
D/L 2021-05-19 08:14:25

P21 Kitos pagrindinės veiklos pajamos ir kitos pajamos

KITOS VEIKLOS PAJAMŲ IR SĄNAUDŲ PATEIKIMAS ŽEMESNIOJO IR AUKŠTESNIOJO LYGIŲ VIEŠOJO SEKTORIAUS SUBJEKTO FINANSINIŲ ATASKAITŲ AIŠKINAMAJAME RAŠTE*

Eil. Nr.	Straipsniai	Ataskaitinis laikotarpis	Praejęs ataskaitinis laikotarpis
1	2	3	4
1	Kitos veiklos pajamos	709,07	629,09
1.1	Pajamos iš atsargų pardavimo	2,42	2,36
1.2	Ilgalaikio materialiojo, nematerialiojo ir biologinio turto pardavimo pelnas	15,40	11,09
1.3	Pajamos iš administracinių baudų	0,29	
1.4	Nuomos pajamos	685,64	610,76
1.5	Suteiktų paslaugų, išskyrus nuoma, pajamos**	0,23	0,03
1.6	Kitos	5,10	4,85
2	Pervestinos į biudžetą kitos veiklos pajamos	-11,58	-11,58
3	Kitos veiklos sąnaudos	-6,71	-9,41
3.1	Snaudotų ir parchojų atsargų savikaina	-2,67	-2,85
3.2	Nuostoliai iš ilgalaikio turto perleidimo	-3,95	-5,22
3.3	Ilgalaikio turto nusidėvėjimo ir amortizacijos sąnaudos		
3.4	Paslaugų sąnaudos		
3.5	Darbo užmokesčio ir socialinio draudimo sąnaudos		
3.6	Kitos veiklos sąnaudos	-0,09	-1,35
4	Kitos veiklos rezultatas	690,78	608,09

* Reikšmingos sumos turi būti detalizuojamos viešojo sektoriaus subjekto finansinių ataskaitų aiškinamojo rašto tekste.

** Nurodoma, kokios tai paslaugos, ir, jei suma reikšminga, ji detalizuojama viešojo sektoriaus subjekto finansinių ataskaitų aiškinamojo rašto tekste.

Pakruojo rajono savivaldybės, Kęstučio 4, Pakruojis, LT-83152
2020 M. GRUODŽIO 31 D. pasibaigusių metų KONSOLIDUOTŲJŲ FINANSINIŲ ATASKAITŲ RINKINYS
(Visos sumos tūkstančiais eurų, jei nenurodyta kitaip)

Patvirtinta
ID -2147400825
DYL 2021-05-19

P2 Informacija pagal segmentus

ATASKAITINIO LAIKOTARPIO INFORMACIJA PAGAL VEIKLOS SEGMENTUS

Eil. Nr.	Finansinių ataskaitų straipsniai	Segmentai							Segmentai				Iš viso
		Bendros valstybės paslaugos	Gyvyba	Viešoji tvarka ir visuomenės sausa	Ekonomika	Aplinkos apsauga	Būstas ir komunaliniai ūkiai	Sveikatos apsauga	Politis, kultūra ir religija	Svietimas	Socialinė apsauga		
1	2	3	4	5	6	7	8	9	10	11	12	13	
1	Pagrindinės veiklos sąnaudos	-3,676,79	-31,17	-494,34	-2,640,04	-1,257,58	-749,22	-6,161,50	-1,892,52	-11,358,40	-10,662,87	-38,924,44	
1.1	Darbo užmokesčio ir socialinio draudimo	-2,417,13	-26,87	-422,95	-191,43	-105,65	-5,023,73	-1,387,42	-9,257,25	-2,293,58	-21,229,66		
1.2	Nusidėjimo ir amortizacijos	-860,70	-8,70	-529,93	-3,13	-405,51	-140,24	-362,70	-89,57	-35,25	-2,435,74		
1.3	Komunalinių paslaugų ir ryšių	-56,91	-0,61	-6,37	-2,51	-14,66	-75,27	-142,42	-77,73	-418,91	-85,25	-880,64	
1.4	Komandiruočių	-1,11			-1,01	-0,24	-1,09	-0,17	-0,91	-1,09	-0,53	-5,06	
1.5	Transporto	-38,89		-8,27	-4,40	-0,29	-15,68	-97,26	-14,70	-104,99	-19,04	-303,51	
1.6	Kvalifikacijos kėlimo	-8,35			-0,10	-0,30	-5,47	-0,95	-0,95	-5,71	-7,34	-28,21	
1.7	Paprasiojimo remonto ir eksploataavimo	-9,60			-886,56	-5,22	-7,68	-119,43	-22,29	-55,74	-3,00	-1,109,53	
1.8	Nuvertėjimo ir nušėyčių sumų	-11,84			-18,75	-106,05	-36,53	-0,02	-35,69	-714,63	-121,68	-1,496,74	
1.9	Sunaudojų ir paduotų atsargų savikaina	-82,31	-1,89	-14,09									
1.10	Socialinių išmokų	-9,72											
1.11	Nuomos	-0,57											
1.12	Finansavimo	-0,35		-5,00	-402,54	-817,39	-8,61	-15,64	-168,54	-217,72	-379,14	-2,014,94	
1.13	Kitų paslaugų	-141,35	-1,80	-28,96	-602,80	-198,32	-86,28	-204,73	-94,73	-204,31	-127,02	-1,690,30	
1.14	Kitos	-37,97				-6,14	-10,00	-45,78		0,00		-99,88	
2	Apskaitos politikos keitimo ir esminių apskaitos klaidų taisymo įtaka					0,78						0,78	
3	Pagrindinės veiklos pinigų srautai												
3.1	Išmokos	-2,771,27	-31,20	-476,66	-1,727,10	-486,16	-355,28	-5,567,12	-1,648,37	-10,565,50	-10,013,18	-33,641,84	
3.1.1	Darbo užmokesčio ir socialinio draudimo	-2,354,25	-26,09	-418,89	-183,56	-98,87	-101,85	-4,433,61	-1,386,51	-9,154,38	-2,204,97	-20,362,99	
3.1.2	Komunalinių paslaugų ir ryšių	-75,49	-0,61	-4,33	-2,43	-6,26	-38,76	-152,66	-79,75	-420,42	-79,12	-859,82	
3.1.3	Komandiruočių	-1,06			-1,01	-0,24	-1,01	-0,17	-0,86	-1,09	-0,53	-4,97	
3.1.4	Transporto	-42,79		-7,13	-4,08	-1,01	-4,75	-92,03	-15,15	-108,12	-21,32	-295,36	
3.1.5	Kvalifikacijos kėlimo	-8,92			-0,10	-0,30	-5,47	-0,95	-0,95	-5,70	-7,43	-28,92	
3.1.6	Paprasiojimo remonto ir eksploataavimo	-10,76			-882,78	-7,12	-20,70	-150,60	-22,29	-56,10	-2,67	-1,153,00	
3.1.7	Aisargų įsigijimo	-59,13	-2,70	-12,37	-56,01	-91,96	-13,10	-468,39	-31,80	-596,65	-134,93	-1,467,04	
3.1.8	Socialinių išmokų	-9,11						-0,30	-3,20		-7,352,29	-7,364,90	
3.1.9	Nuomos	-0,57				-0,19	-1,17			-14,50		-16,43	
3.1.10	Kitų paslaugų įsigijimo	-141,88	-1,80	-33,93	-597,13	-216,76	-166,12	-261,16	-107,81	-208,30	-208,82	-1,943,71	
3.1.11	Sumokėtos palūkanos	-19,78						-0,14		0,00		-19,91	
3.1.12	Kitos išmokos	-47,54				-64,45	-10,00	-1,43		-0,25	-1,11	-124,77	

Pakruojo rajono savivaldybės, Kęstučio 4, Pakruojis, LT-83152
 2020 M. GRUODŽIO 31 D. pasibaigusių metų KONSOLIDUOTŲJŲ FINANSINIŲ ATASKAITŲ RINKINYS
 (Visos sumos tūkstantiais euri, jei nenurodyta kitaip)

PRAEJUSIO ATASKAITINIO LAIKOTARPIO INFORMACIJA PAGAL VEIKLOS SEGMENTUS

Eil. Nr.	Finansinių ataskaitų straipsniai	Segmentai							Poilsis, kultūra ir religija
		Bendros valstybės paslaugos	Gyvyba	Visoši tvarka ir visuomenės apsauga	Ekonomika	Aplinkos apsauga	Būstas ir komunaliniai ūkiai	Sveikatos apsauga	
1	2	3	4	5	6	7	8	9	10
1	Pagrindinės veiklos sąnaudos	-4,142	-31	-413	-2,760	-1,084	-459	-5,238	-1,797
1.1	Darbo užmokesčio ir socialinio draudimo	-2,263	-27	-353	-187	-88	-88	-4,095	-1,301
1.2	Nusidėjęjimo ir amortizacijos	-1,332	0	-9	-507	-3	-185	-153	-75
1.3	Komunalinių paslaugų ir ryšių	-74	-2	-6	-5	-68	-61	-158	-90
1.4	Komandiruočių	-10		-3	-3	0	-2	-2	-2
1.5	Transporto	-71		-10	-3	-2	-21	-104	-20
1.6	Kvalifikacijos kėlimo	-2			-3	-2	-4	-5	-1
1.7	Paprasio remonto ir eksploatavimo	5			-701	-3	-4	-84	-18
1.8	Nuvertėjimo ir nurašytų surų	-198		-1	-262	-1	-2	-2	-1
1.9	Sunaudotų ir paruoštų atsargų savikaina	-48	-2	-3	-2	-76	-41	-379	-23
1.10	Socialinių išmokų	-1			0	-1	0	-3	-1
1.11	Nuomos	-1		-5	-579	-644	-16	-19	-87
1.12	Finansavimo	-120	0	-27	-506	-181	-44	-211	-179
1.13	Kitų paslaugų	-27				-16		-24	-1
1.14	Kitos								
2	Apskaitos politikos keitimo ir esminių apskaitos klaidų taisymo įtaka								
3	Pagrindinės veiklos pinigų srautai								
3.1	Išmokos	-2,679	-30	-404	-1,427	-483	-303	-4,702	-1,621
3.1.1	Darbo užmokesčio ir socialinio draudimo	-2,250	-26	-346	-179	-388	-89	-3,628	-1,295
3.1.2	Komunalinių paslaugų ir ryšių	-79	-2	-8	-6	-59	-31	-164	-104
3.1.3	Komandiruočių	-9		-3	-3	0	-2	-2	-3
3.1.4	Transporto	-72		-10	-3	-2	-6	-103	-20
3.1.5	Kvalifikacijos kėlimo	-3			-3	-2	-5	-5	-1
3.1.6	Paprasio remonto ir eksploatavimo	-4			-701	0	-8	-73	-8
3.1.7	Atsargų įsigijimo	-49	-2	-6	-36	-80	-8	-475	-19
3.1.8	Socialinių išmokų	-3		0	0	-42	0	-6	-1
3.1.9	Nuomos	-142	0	-33	-495	-194	-169	-244	-169
3.1.10	Kitų paslaugų įsigijimo	-24				-16		-1	
3.1.11	Sumokėtos palūkanos	44							
3.1.12	Kitos išmokos								

Palaučio rajono savivaldybės, Kęstučio 4, Palaučiojs, LT-81152
2020 M. GRUODŽIO 31 D. pasibaigusį metų KONSOLIDUOTŲJŲ FINANSINIŲ ATASKAITŲ RINKINYS
 (Visos sumos tūkstančiais eurų, jei nenurodyta kitaip)

Patvirtinta
 ID -2147400825
 DYL 2021-05-19 08:14:25

Eil. Nr.	Finansinių ataskaitų straipsniai	Segmentai			Iš viso
		Švietimas	Socialinė apsauga		
1	2	11	12	13	
1.1	Pagrindinės veiklos sąnaudos	-10,394	-8,934	-35,253	
1.2	Darbo užmokesčio ir socialinio draudimo	-8,281	-1,889	-18,571	
1.3	Nusidėvėjimo ir amortizacijos	-343	-34	-2,642	
1.4	Komunalinių paslaugų ir ryšių	-485	-77	-1,027	
1.5	Komandiruočių	-2	-5	-24	
1.6	Transporto	-130	-28	-385	
1.7	Kvalifikacijos kelimo	-7	-11	-30	
1.8	Papastojų remonto ir eksploatavimo	-37	-11	-852	
1.9	Nuvertėjimo ir nurašytų sumų	0		-464	
1.10	Sunaudotų ir parduotų atsargų savikaina	-586	-121	-1,281	
1.11	Socialinių išmokų		-6,206	-6,207	
1.12	Nuomos			-4	
1.13	Finansavimo	-198	-425	-1,975	
1.14	Kitų paslaugų	-325	-86	-1,680	
2	Kitos	0	-42	-110	
2	Apskaitos politikos keitimo ir esminių apskaitos klaidų taisymo įtaka				
3	Pagrindinės veiklos pinigų srautai				
3.1	Išmokos	-9,867	-8,409	-29,975	
3.1.1	Darbo užmokesčio ir socialinio draudimo	-8,324	-1,847	-18,072	
3.1.2	Komunalinių paslaugų ir ryšių	-500	-85	-1,038	
3.1.3	Komandiruočių	-2	-4	-25	
3.1.4	Transporto	-131	-28	-373	
3.1.5	Kvalifikacijos kelimo	-7	-11	-30	
3.1.6	Papastojų remonto ir eksploatavimo	-35	-11	-833	
3.1.7	Aisargų įsigijimo	-568	-89	-1,333	
3.1.8	Socialinių išmokų		-6,112	-6,158	
3.1.9	Nuomos			-7	
3.1.10	Kitų paslaugų įsigijimo	-300	-222	-1,970	
3.1.11	Suamokėtos patalpos	0		-25	
3.1.12	Kitos išmokos	0		-62	

Pakruojo rajono savivaldybė, Kęstučio 4, Pakruojis, LT-83152

2020 M. GRUODŽIO 31 D. pasibaigusių metų KONSOLIDUOTŲJŲ FINANSINIŲ ATASKAITŲ RINKINYS

(Visos sumos tūkstančiais eurų, jei nenurodyta kitaip)

Patvirtinta
ID -2147400825
D/L 2021-05-19 08:14:25

P23 Finansinės ir investicinės veiklos pajamos ir sąnaudos

FINANSINĖS IR INVESTICINĖS VEIKLOS PAJAMOS IR SĄNAUDOS

Eil. Nr.	Straipsniai	Ataskaitinis laikotarpis	Praejęs ataskaitinis laikotarpis
1	2	3	4
1	Finansinės ir investicinės veiklos pajamos	7,77	20,83
1.1	Pelnas dėl valiutos kurso pasikeitimo		
1.2	Baudų ir delspinigių pajamos	2,08	-1,25
1.3	Palūkanų pajamos		
1.4	Dividendai		
1.5	Kitos finansinės ir investicinės veiklos pajamos*	5,69	17,96
1.6	Pervestinos finansinės ir investicinės veiklos pajamos	0,00	4,12
2	Finansinės ir investicinės veiklos sąnaudos	-21,18	-24,76
2.1	Nuostolis dėl valiutos kurso pasikeitimo		
2.2	Baudų ir delspinigių sąnaudos	-0,32	-1,10
2.3	Palūkanų sąnaudos	-21,27	-24,47
2.4	Kitos finansinės ir investicinės veiklos sąnaudos*	0,40	0,81
3	Finansinės ir investicinės veiklos rezultatas (1-2)	-13,42	-3,93

* Reikšmingos sumos turi būti detalizuojamos aiškinamojo rašto tekste.

Pakruojo rajono savivaldybė, Kęstučio 4, Pakruojis, LT83152

2020 M. GRUODŽIO 31 D. pasibaigusių metų KONSOLIDUOTŲJŲ FINANSINIŲ ATASKAITŲ RINKINYS
(Visos sumos tūkstančiais eurų, jei nurodyta kitaip)

Patvirtinta
ID -2147400825
D/L 2021-05-19 08:14:25

P24 Finansinės rizikos valdymas

**INFORMACIJA APIE ĮSIPAREIGOJIMŲ DALĮ (ĮSKAITANT FINANSINĖS NUOMOS (LIZINGO) ĮSIPAREIGOJIMUS) EURAIS
IR UŽSIENIO VALIUTOMIS**

Eil. Nr.	Įsipareigojimų dalis valiuta	Balansinė vertė ataskaitinio laikotarpio pradžioje	Balansinė vertė ataskaitinio laikotarpio pabaigoje
1	2	3	4
1	Eurai	4.875,79	4.429,33
2	JAV doleriais		
3	Kitomis		
4	Iš viso	4.875,79	4.429,33

Pakruojo rajono savivaldybė, Kęstučio 4, Pakruojis, LT83152

2020 M. GRUODŽIO 31 D. pasibaigusių metų KONSOLIDUOTŲJŲ FINANSINIŲ ATASKAITŲ RINKINYS

(Visos sumos tūkstančiais eurų, jei nenurodyta kitaip)

Patvirtinta
ID -2147400825
D/L 2021-05-19 08:14:25KONTROLIUOJAMŲ VIEŠŲJŲ ĮSTAIGŲ
JUNGTINĖ FINANSINĖS BŪKLĖS ATASKAITA (BALANSAS)

EBL. Nr.	Straipsniai	Paskutinė ataskaitini laikotarpio diena	Paskutinė praėjusio ataskaitinio laikotarpio diena
1	2	3	4
A	Ilgalaikis turtas		
I	Nematerialusis turtas		
II	Materialusis turtas		
III	Finansinis turtas		
B	Biologinis turtas		
C	Kitas trumpalaikis turtas	0,39	0,39
I	Atsargos, išankstiniai apmokėjimai ir nebaigtos vykdyti sutartys		
II	Iš viešojo sektoriaus subjektų gautinos sumos		
III	Kitos per vienus metus gautinos sumos		
IV	Kitas trumpalaikis turtas	0,06	0,06
V	P pinigai ir pinigų ekvivalentai	0,34	0,33
	Iš viso turto:	0,39	0,39
D	Nuosavas kapitalas	0,06	0,06
I	Istatinis kapitalas arba įmonės savininko (dalininkų) kapitalas	0,06	0,06
II	Turtą, kuris pagal įstatymus gali būti tik valstybės nuosavybė, atitinkantis kapitalas		
III	Perkainojimo rezervas (rezultatai)		
IV	Rezervai		
V	Nepaskirstytas pelnas (nuostoliai)		
V.1	Ataskaitinių metų pelnas (nuostoliai)		
V.2	Ankstesnių metų pelnas (nuostoliai)		
E	Dotacijos ir subsidijos		
F	Įsipareigojimai viešojo sektoriaus subjektams		
G	Kiti įsipareigojimai	0,34	0,33
I	Po vieno metų mokėtinos sumos ir ilgalaikiai įsipareigojimai		
II	Per vienus metus mokėtinos sumos ir trumpalaikiai įsipareigojimai	0,34	0,33
	Iš viso nuosavo kapitalo ir įsipareigojimų:	0,39	0,39

Pakruojo rajono savivaldybė, Kęstučio 4, Pakruojis, LT83152

2020 M. GRUODŽIO 31 D. pasibaigusių metų KONSOLIDUOTŲJŲ FINANSINIŲ ATASKAITŲ RINKINYS

(Visos sumos tūkstančiais eurų, jei nenurodyta kitaip)

Patvirtinta
ID -2147400825
D/L 2021-05-19 08:14:25KONTROLIUOJAMŲ AKCINIŲ IR UŽDARŲJŲ AKCINIŲ BENDROVIŲ
JUNGTINĖ FINANSINĖS BŪKLĖS ATASKAITA (BALANSAS)

El. Nr.	Straipsniai	Paskutinė ataskaitinį laikotarpio diena	Paskutinė praėjusio ataskaitinio laikotarpio diena
I	2	3	4
A	Ilgalaikis turtas	41.726,64	42.408,59
I	Nematerialusis turtas	11,19	14,64
II	Materialusis turtas	41.715,44	42.393,95
III	Finansinis turtas		
B	Biologinis turtas		
C	Kitas trumpalaikis turtas	4.776,84	2.898,37
I	Atsargos, išankstiniai apmokėjimai ir nebaigtos vykdyti sutartys	805,96	590,11
II	Iš viešojo sektoriaus subjektų gautinos sumos		
III	Kitos per vienus metus gautinos sumos	1.504,55	1.848,45
IV	Kitas trumpalaikis turtas		
V	P pinigai ir pinigų ekvivalentai	2.466,33	459,80
	Iš viso turto:	46.503,48	45.306,96
D	Nuosavas kapitalas	13.115,77	11.414,08
I	Išstatinis kapitalas arba įmonės savininko (dalininkų) kapitalas	11.729,53	11.729,53
II	Turtą, kuris pagal įstatymus gali būti tik valstybės nuosavybė, atitinkantis kapitalas		
III	Perkainojimo rezervas (rezultatai)	137,46	117,83
IV	Rezervai	54,56	54,56
V	Nepaskirstytas pelnas (nuostoliai)	1.194,21	-487,85
V.1	Ataskaitinių metų pelnas (nuostoliai)	1.681,83	317,87
V.2	Ankstesnių metų pelnas (nuostoliai)	-487,61	-805,72
E	Dotacijos ir subsidijos	27.104,36	28.354,91
F	Įsipareigojimai viešojo sektoriaus subjektams		
G	Kiti įsipareigojimai	6.283,35	5.537,97
I	Po vieno metų mokėtinos sumos ir ilgalaikiai įsipareigojimai	3.673,32	2.396,20
II	Per vienus metus mokėtinos sumos ir trumpalaikiai įsipareigojimai	2.610,03	3.141,77
	Iš viso nuosavo kapitalo ir įsipareigojimų:	46.503,48	45.306,96

**PAKRUOJO RAJONO SAVIVALDYBĖS ADMINISTRACIJOS
FINANSŲ SKYRIUS**

288733050, Kęstučio g. 4, 83152 Pakruojis

**BUHALTERINĖ PAŽYMA Nr. 1
DĖL KONSOLIDUOTŲJŲ FINANSINIŲ ATASKAITŲ RINKINIUI NUSTATYTO
REIŠMINGUMO KRITERIJAUS**

2021 m. gegužės 19 d.

Įrašo Nr.	Trumpas operacijos turinys	Nustatytas reikšmingumo kriterijus (0,1 proc.) Suma, tūkst. Eur
1.	Vadovaujantis LR finansų ministro 2011 m. balandžio 19 d. įsakymo Nr. 1K-152 (2018 m. gruodžio 31 d. įsakymo Nr. 1K-463 redakcija) Viešojo sektoriaus subjektų finansinių ataskaitų rinkinių konsolidavimo metodikos 51 punktu turi būti nustatytas konsoliduotųjų finansinių ataskaitų rinkinio reikšmingumo kriterijus, kurį sudaro 0,1 proc. viešojo sektoriaus subjektų grupės konsoliduotojo turto.	63,06

Finansų skyriaus vyr. specialistė



Rasa Stalioniėnė

Bendra konsoliduotųjų ataskaitų korektiškumo tikrinimo ataskaita

Kategorija - 7 Konsoliduota
Versia - CURRENT

R. Sklionienė

K-KKK-A-KK Bendra konsoliduotųjų ataskaitų korektiškumo tikrinimo ataskaita

Data: 2021.05.19
10:48:12

Duomenų įvesties periodas - 2020.12
Sritis - M32_53
Konsolidavimo valiuta - EUR
Sistema - -
Šablonas - -

	Kontrolės aprašymas	1-oji kontrolės dalis	2-oji kontrolės dalis	Kontrolė - skirtumas
FAR-000	Reiškinys FBA eilutės „Jš viso turtais“ ir „Jš viso finansavimo sumų“ įsipareigojimų, grynojo turto ir mažumos dalies“ turi sutapti.	63.059.987	63.059.987	0
FAR-001	VRA pateikta pagrindinės veidos ir kitos veidos pajamų ir sąnaudų atskaitoje pateiktos bendros nusidėėjimo ir amortizacijos sumos per atskaitinį laikotarpį nesutampa su aiškinamojo rašto lentelės „Nematerialiojo turto balansinės vertės pasikeitimas per atskaitinį laikotarpį“ ir „Ilgalaikio materialiojo turto balansinės vertės pasikeitimas per atskaitinį laikotarpį“ bendra per atskaitinį laikotarpį apskaičiuota suma.	-2.435.743	-2.435.743	0
FAR-002	Jei aiškinamojo rašto lentelės „Parduoto laikomo finansinio turto pokyčiai per atskaitinį laikotarpį“ eilutės „1.1. Nuosavybės vertybiniai popieriai“ ir „2.1. Nuosavybės vertybiniai popieriai“ ir aiškinamojo rašto lentelės „Informacija apie ilgalaikį finansinį turą“ eilutės „1.2. Investicijos į kontroliuojamus ne viešai kotiruojamus ir asocijuotuosius subjektus“ balansinė vertė lygi 0, tai aiškinamojo rašto lentelės „Finansinio investicines veidas pajamos ir sąnaudos“ 1.4 eil. „Dividendai“ suma turi būti lygi 0.	5.053.217		
FAR-003	Dividendai jau parodyti vienoje iš aiškinamojo rašto lentelių „Kitos pajamos“ - „Pajamos iš dividendų“ arba „Finansinės ir investicinės veidos pajamos ir sąnaudos“ - „Dividendai“. Kitose lentelėse dividendų suma turi būti lygi 0.			
FAR-004	Aiškinamojo rašto lentelėje „Atsargų vertės pasikeitimas per atskaitinį laikotarpį“ iš viso parduotų atsargų vertė lygi nelygi 0 (išskyrus 9 st.). Todėl aiškinamojo rašto lentelėje „Kitos pajamos“ pagrįstai kitos veidos pajamos iš atsargų pardavimo per atskaitinį laikotarpį turi būti atitinkamai lygios/nelygios 0.	-4.426	2.418	
FAR-005	Aiškinamojo rašto lentelėje „Ilgalaikio materialiojo turto balansinės vertės pasikeitimas per atskaitinį laikotarpį“ pardavimo suma atskaitinio laikotarpio pabaigoje lygi 0 ir/arba aiškinamojo rašto lentelės „Nematerialiojo turto balansinės vertės pasikeitimas per atskaitinį laikotarpį“ ir/arba aiškinamojo rašto lentelės „Biologinio turto vertės pasikeitimas per atskaitinį laikotarpį“ pardavimo suma atskaitinio laikotarpio pabaigoje lygi 0, todėl aiškinamojo rašto lentelėje „Kitos pajamos“ suma „Kitos veidos pajamos, ilgalaikio materialiojo, nematerialiojo ir biologinio turto pardavimo pelnas“ per atskaitinį laikotarpį turi būti lygi 0.	-23.579	15.398	
FAR-006	Jei aiškinamojo rašto lentelėje „Atsargų vertės pasikeitimas per atskaitinį laikotarpį“ atsargų sumažėjimas per atskaitinį laikotarpį yra lygus 0, tai tos pačios lentelės per atskaitinį laikotarpį parduotų, perleistų (paskolintų, suanuliuotų ir nurašytų atsargų nuvertėjimas toje pačioje eilutėje turi būti lygus 0.	-1.966.122	4.030	
FAR-007	Jei aiškinamojo rašto lentelės „Ilgalaikio materialiojo turto balansinės vertės pasikeitimas per atskaitinį laikotarpį“ Parduoto, perduoto ir nurašyto turto suma per atskaitinį laikotarpį yra lygi 0, tai Skaupta parduoto, perduoto ir nurašyto turto nusidėėjimo suma, Skaupta parduoto ir nurašyto turto nuvertėjimo suma bei Parduoto, perduoto ir nurašyto turto tikrosios vertės suma turi būti lygi 0.	-151.956	119.364	
FAR-008	Jei aiškinamojo rašto lentelės „Nematerialiojo turto balansinės vertės pasikeitimas per atskaitinį laikotarpį“ Parduoto, perduoto ir nurašyto turto suma per atskaitinį laikotarpį yra lygi 0, tai Skaupta parduoto, perduoto ir nurašyto turto amortizacijos suma ir/arba Skaupta parduoto ir nurašyto turto nuvertėjimo suma turi būti lygi 0.	-101.694	94.023	
FAR-009	Aiškinamojo rašto lentelės „finansinių įsipareigojimų pokyčiai per atskaitinį laikotarpį“ eilutės „1.1. Išleistos obligacijos“, „1.2. Išleisti žalo vekseliai“, „1.3. Gautos paskolos“, „2.1. Išleistos obligacijos“, „2.2. Išleisti žalo vekseliai“ ir „2.3. Gautos paskolos“ balansinių vertių suma atskaitinio laikotarpio pabaigoje nesutampa su aiškinamojo rašto lentelės „Gautos paskolos ir išleisti ne nuosavybės vertybiniai popieriai pagal grąžinimo ir išpirkimo laikotarpius atskaitinio laikotarpio paskaitę dieną“ balansinė finansinių įsipareigojimų vertė iš viso.	1.502.324	1.502.324	0
FAR-010	Bendra atidėjinų suma aiškinamojo rašto lentelėje „Atidėjiniai pagal įvykius“ atskaitinio laikotarpio pabaigoje nesutampa su FBA pateikta ilgalaikių atidėjinų ir ilgalaikių atidėjinų einamųjų metų dalies ir trumpalaikių atidėjinų suma atskaitinio laikotarpio pabaigoje.	192.537	192.537	0
FAR-012	VRA „Grynasis perviršis ar deficitas“ per atskaitinį laikotarpį nesutampa su GTPA pateikta „Grynojo perviršio ar deficito“ suma susidariusia iš eilutės „Nuosavybės metodo įtaisi“, „Skauptas perviršis ar deficitas“ ir „Mažumos dalies“ sumos atskaitinio metų paskaitės dieną.	491.132	491.132	0
FAR-013	VRA „Grynojo perviršio ar deficito suma tenkanti kontroliuojamajam subjektui“ atskaitinio laikotarpio pabaigoje nesutampa su GTPA atskaitinio „Nuosavybės metodo įtaisi“ ir „Skauptas perviršis ar deficitas“ suma atskaitinio laikotarpio pabaigoje.	491.132	491.132	0
FAR-014	VRA „Grynasis perviršis ar deficitas tenkanti mažumos (filialui)“ per atskaitinį laikotarpį nesutampa su GTPA pateikta „Grynojo perviršio ar deficito“ atskaitinio metų paskaitės dieną.			
FAR-020	FRA „Jalinių kapitalas“ atskaitinio laikotarpio pabaigoje nėra lygus 0 ir/arba GTPA „Jalinių kapitalas“ atskaitinio laikotarpio pabaigoje nėra lygus 0. Išimtis: dalininkų kapitalas gali būti nelygus nuliui, kai kontroliuojantis subjektas yra kitoje subjektų grupėje.	0	0	0
FAR-028	Pinigų ir pinigų ekvivalentų įsigijimo savikainos pabaigos ir pradžios skirtumas nesutampa su FRA pateiktomis ir pinigų ekvivalentų radcliffe (sumažėjimu).	-90.111	-90.111	0
FAR-029	13 VSAFAS 1 priede pateikta „Apskaičiuotų nuvertėjimo nuostolių suma per atskaitinį laikotarpį“ iš viso nesutampa su „Nematerialiojo turto pastabų duomenų įvedimo formoje 3“ esančioje lentelėje pateiktą „Privažintu nuvertėjimo nuostolių“ suma iš viso per atskaitinį laikotarpį.			
FAR-030	13 VSAFAS 1 priede pateikta „Panaikinta nuvertėjimo suma per atskaitinį laikotarpį“ iš viso nesutampa su „Nematerialiojo turto pastabų duomenų įvedimo formoje 3“ esančioje lentelėje pateikta „Panaikinta sumažintu turto nuvertėjimo nuostolių“ suma iš viso per atskaitinį laikotarpį.			
FAR-031	12 VSAFAS 1 priede pateikta „Apskaičiuotų nuvertėjimo nuostolių suma per atskaitinį laikotarpį“ iš viso nesutampa su „Ilgalaikio materialiojo turto pastabų duomenų įvedimo formoje 4“ esančioje lentelėje pateikta „Privažintu nuvertėjimo nuostolių“ suma iš viso per atskaitinį laikotarpį.			
FAR-032	12 VSAFAS 1 priede pateikta „Panaikinta nuvertėjimo suma per atskaitinį laikotarpį“ iš viso nesutampa su „Ilgalaikio materialiojo turto pastabų duomenų įvedimo formoje 4“ esančioje lentelėje pateikta „Panaikintu turto sumažintu turto nuvertėjimo nuostolių“ suma iš viso per atskaitinį laikotarpį.	0		0
FAR-034	VRA 2 priede pateikta nuomos sąnaudų suma per atskaitinį laikotarpį nesutampa su „Įsipareigojimų atskaitinamųjų nuomos, finansinės nuomos (lizingo) ir lito turto perdavimo sutarčių pastabų duomenų įvedimo formoje 1“ esančioje lentelėje pateikta Pagrindinių nuomos įmokų ir Neapibrėžtųjų nuomos įmokų suma atskaitinio laikotarpio paskaitės dieną.	-16.442	-16.442	0
FAR-036	GTPA eilutės „Atskaitinio laikotarpio grynas perviršis ar deficitas“ (nuosavybės metodo įtaisi) atskaitinio laikotarpio suma nesutampa su VRA eilutėje „Nuosavybės metodo įtaisi“ ir esminių klaidų taisymo įtakos nuosavybės metodui pateikta suma.	40.085	40.085	0
FAR-037	GTPA eilutės „Atskaitinio laikotarpio grynas perviršis ar deficitas“ (sukauptas perviršis ar deficitas atskaitinio laikotarpio suma nesutampa su VRA eilutėje „Grynasis perviršis ar deficitas prieš nuosavybės metodo įtaisi“ pateikta suma per atskaitinį laikotarpį (įvertinus esminių klaidų taisymo įtaką nuosavybės metodui).	451.047	451.047	0
FAR-052	Bendra atidėjinų suma aiškinamojo rašto lentelėje „Atidėjiniai pagal įvykius“ atskaitinio laikotarpio pabaigoje nesutampa su FBA pateikta ilgalaikių atidėjinų ir ilgalaikių atidėjinų einamųjų metų dalies ir trumpalaikių atidėjinų suma atskaitinio laikotarpio pabaigoje. (Prietaisų nuoma VSS).			
FAR-091	Ilgalaikio materialiojo turto pastabose (4) nurodyti vertybių, kurių tikroji vertė buvo nustatyta remiantis draudžiamąja verte, ir vertybių, apskaičiuojamų naudojant šimbolines vienos lito vertes, balansinių vertių suma turi būti mažesnė arba lygi materialiojo turto balansinės vertės pasikeitimui per atskaitinį laikotarpį lentelėje nurodytai vertybių likutinei vertei atskaitinio laikotarpio pabaigoje.		9.427.411	0
FAR-129	Finansinės nuomos (lizingo) įsipareigojimų suma turi sutapti su išskirstymu pagal laikotarpius.	7.141	7.141	0

Bendra konsoliduotųjų ataskaitų korektiškumo tikrinimo ataskaita

Kategorija - 7 Konsolidacija
Versia - CURRENT

R. Skliionienė

FAR-143	Aišnaramojo rašto lentelės „Mineraliniai išteklių“ eilutės „J. Finansinės būklės ataskaitoje rodomi mineraliniai išteklių“ dabartinė viso liko vertė paskutinė ataskaitinio laikotarpio diena nesuma su 0		
FAS-001	Nematerialiojo turto įsigijimo ar pasigaminimo savikaina ataskaitinio laikotarpio pabaigoje turi būti teigiama arba lygi nuliui.	0	0
FAS-002	Preščių įsigijimo ar pasigaminimo savikaina ataskaitinio laikotarpio pabaigoje turi būti teigiama arba lygi nuliui.		
FAS-003	Sukaupta nematerialiojo turto amortizacijos suma ataskaitinio laikotarpio pabaigoje turi būti neigiama arba lygi nuliui.	0	0
FAS-004	Sukaupta preščių amortizacijos suma ataskaitinio laikotarpio pabaigoje turi būti neigiama arba lygi nuliui.		
FAS-005	Nematerialiojo turto nuvertėjimo suma ataskaitinio laikotarpio pabaigoje turi būti neigiama arba lygi nuliui.		
FAS-006	Preščių nuvertėjimo suma ataskaitinio laikotarpio pabaigoje turi būti neigiama arba lygi nuliui.		
FAS-007	Nematerialiojo turto likutinė vertė ataskaitinio laikotarpio pabaigoje turi būti teigiama arba lygi nuliui.	0	0
FAS-008	Preščių likutinė vertė ataskaitinio laikotarpio pabaigoje turi būti teigiama arba lygi nuliui.		
FAS-009	Ilgalaikio materialiojo turto įsigijimo ar pasigaminimo savikaina ataskaitinio laikotarpio pabaigoje turi būti teigiama arba lygi nuliui.	0	0
FAS-010	Sukaupta ilgalaikio materialiojo turto nusidėvėjimo suma ataskaitinio laikotarpio pabaigoje turi būti neigiama arba lygi nuliui.	0	0
FAS-011	Ilgalaikio materialiojo turto nuvertėjimo suma ataskaitinio laikotarpio pabaigoje turi būti neigiama arba lygi nuliui.	0	0
FAS-013	Ilgalaikio materialiojo turto likutinė vertė ataskaitinio laikotarpio pabaigoje turi būti teigiama arba lygi nuliui.	0	0
FAS-014	Išskaitinių mokėjimų už ilgalaikį finansinį turtą suma paskutinė ataskaitinio laikotarpio diena turi būti teigiama arba lygi nuliui.	0	0
FAS-016	Parduotų laikomo finansinio turto balansinė vertė ataskaitinio laikotarpio pabaigoje turi būti teigiama arba lygi nuliui.	0	0
FAS-017	Bi išpirkimo termino laikomo finansinio turto balansinė vertė ataskaitinio laikotarpio pabaigoje turi būti teigiama arba lygi nuliui.		
FAS-025	Grynoji investicijos į nuomojamą turtą (pagrindinių nuomos įmokų) vertė pagal finansinės nuomos sąlygas paskutinė ataskaitinio laikotarpio diena turi būti teigiama arba lygi nuliui.		
FAS-026	Dabartinė gautinų pagrindinių nuomos įmokų vertė paskutinė ataskaitinio laikotarpio diena turi būti teigiama arba lygi nuliui.		
FAS-027	Biologinio turto likutis ataskaitinio laikotarpio pabaigoje turi būti teigiamas arba lygus nuliui.		
FAS-032	Išskaitinių apmokėjimų balansinė vertė paskutinė ataskaitinio laikotarpio diena turi būti teigiama arba lygi nuliui.	0	0
FAS-034	Per viešėjimo metus gautinų sumų iš viso balansinė vertė paskutinė ataskaitinio laikotarpio diena turi būti teigiama arba lygi nuliui.	0	0
FAS-036	Pinigų iš valstybės biudžeto (įskaitant Europos Sąjungos finansinę paramą) iš viso likutis paskutinė ataskaitinio laikotarpio diena turi būti teigiama arba lygi nuliui.	0	0
FAS-037	Pinigų iš valstybės biudžeto (įskaitant Europos Sąjungos finansinę paramą), kurie yra biudžeto asignavimai, likutis paskutinė ataskaitinio laikotarpio diena turi būti teigiama arba lygi nuliui.	0	0
FAS-039	Pinigų iš savivaldybės biudžeto iš viso likutis paskutinė ataskaitinio laikotarpio diena turi būti teigiamas arba lygus nuliui.	0	0
FAS-040	Pinigų iš savivaldybės biudžeto, kurie yra biudžeto asignavimai, likutis paskutinė ataskaitinio laikotarpio diena turi būti teigiamas arba lygus nuliui.	0	0
FAS-042	Pinigų ir pinigų ekvivalentų iš kitų šaltinių iš viso likutis turi būti teigiamas arba lygus nuliui.	0	0
FAS-043	Pinigų ir pinigų ekvivalentų iš kitų šaltinių, kurie yra biudžeto asignavimai, likutis paskutinė ataskaitinio laikotarpio diena turi būti teigiamas arba lygus nuliui.	0	0
FAS-047	Finansavimo suma likutis ataskaitinio laikotarpio pabaigoje turi būti teigiamas arba lygus nuliui.	0	0
FAS-048	Finansinių įsipareigojimų, apskaitomų amortizuota savikaina balansinė vertė ataskaitinio laikotarpio pabaigoje turi būti teigiama arba lygi nuliui.	0	0
FAS-049	Dabartinė finansinės nuomos įsipareigojimų vertė paskutinė ataskaitinio laikotarpio diena turi būti teigiama arba lygi nuliui.	0	0
FAS-050	Afiliacijų vertė ataskaitinio laikotarpio pabaigoje turi būti teigiama arba lygi nuliui.	0	0
FAS-051	Mokesčio pajamų bendrąja verte per ataskaitinį laikotarpį suma turi būti teigiama arba lygi nuliui. Išimtis: per ataskaitinį laikotarpį debete užregistruota daugiau pajamų nei kredite.	0	0
FAS-052	Iš viso mokesčio pajamų grynąja verte per ataskaitinį laikotarpį suma turi būti teigiama arba lygi nuliui. Išimtis: per ataskaitinį laikotarpį debete užregistruota daugiau pajamų nei kredite.	0	0
FAS-053	Socialinių įmokų pajamų bendrąja verte per ataskaitinį laikotarpį suma turi būti teigiama arba lygi nuliui. Išimtis: per ataskaitinį laikotarpį debete užregistruota daugiau pajamų nei kredite.		
FAS-054	Socialinių įmokų pajamų grynąja verte per ataskaitinį laikotarpį suma turi būti teigiama arba lygi nuliui. Išimtis: per ataskaitinį laikotarpį debete užregistruota daugiau pajamų nei kredite.		
FAS-058	Finansinės ir investicinės veiklos pajamų per ataskaitinį laikotarpį suma turi būti teigiama arba lygi nuliui.	0	0
FAS-059	Finansinės ir investicinės veiklos sąnaudų per ataskaitinį laikotarpį suma turi būti neigiama arba lygi nuliui.	0	0
FAS-067	Pagrindinės veiklos sąnaudų per ataskaitinį laikotarpį suma turi būti neigiama arba lygi nuliui. Išimtis: ataskaitinio laikotarpio buvo užregistruotas neatsisakytas ataskaitinio sąnaudų sumažinimas.	0	0
FAS-068	Pagrindinės veiklos kitų pajamų per ataskaitinį laikotarpį suma turi būti teigiama arba lygi nuliui.	0	0
FAS-121	Mineralinių išteklių įvertintų mokesčių už gamtos išteklius pajamų dabartinė vertė, likutis ataskaitinio laikotarpio pabaigoje turi būti teigiamas arba lygus nuliui.		0

Konsolidavimo kontrolės bendroji ataskaita (detali) metinė

Kategorija - 7 Konsolidacija
Versija - CURRENT

R. Stalioniene

K-KBA-B-KK-M-Konsolidavimo kontrolės bendroji ataskaita (detali) metinė		Date: 2021.05.19 10:49:46
Duomenų įvesties periodas - 2020.12		
Sritis - MB2 53		
Konsolidavimo valiuta - EUR-T		
Sąskaita - -		
Subjektas - -		
	Ar FBA balansuojasi?	
F00	Ataskaitinio laikotarpio pradiniai likučiai	0,00
F99	Ataskaitinio laikotarpio pabaigos likučiai	0,00
F02	Konsolidacijos metodo pasikeitimas (senas)	0,00
F03	Konsolidacijos metodo pasikeitimas (naujas)	0,00
F04	Konsolidacijos koeficiento pasikeitimas	0,00
F05	Pradinių likučių koregavimai	0,00
F70	Vidiniai junginiai	0,00
F80	Pataisymas dėl valiutos kurso perskaičiavimo	0,00
F90	Kiti judėjimai	0,00
F92	Mažumas dalies pasikeitimas	0,00
F98	Išeinantys subjektai	0,00
	Apvalinimo finansinės ciktės reikšmė = 0	
F00	Ataskaitinio laikotarpio pradiniai likučiai	0,00
F99	Ataskaitinio laikotarpio pabaigos likučiai	0,00
	Kontrolės	
	Srautų kontrolė: pabaigos likutis = pradinis likutis + visi pokyčiai	0,00
	Kontrolė FBA rezultatas už periodą = VRA rezultatas	0,00
	Kontrolė: Pinigų srautų ataskaitos pokytis (rezultatas) = (Pinigų sąskaitų pabaigos likutis - Pinigų sąskaitų pradinis likutis)	0,00
	Tarpinės finansinės ciktės naudojamos eliminavime = 0	
	Ataskaitinio laikotarpio pradiniai likučiai	
	ATD001 - Atidėjinių operacijų eliminavimas	0,00
	FIA001 - Išneštinių apmokėjimų eliminavimas	0,00
	FNL001 - Finansinės nuomos (lizingo) pagrindinės nuomos įmokų eliminavimas	0,00
	FNL002 - Finansinės nuomos (lizingo) dabartinės nuomos įmokų eliminavimas	0,00
	FNN001 - Ne nuosavybės vertybinių popierių operacijos eliminavimas	0,00
	FPA001 - Paskolų eliminavimas	0,00
	FSM001 - Finansavimo sumų operacijų eliminavimas	0,00
	FSV001 - Finansinės ir investicinės veiklos eliminavimas	0,00
	FTN001 - Paskolų ir vekselių nurašymas	0,00
	FVP001 - Parduotą laikomo finansinio turto, išslyrus ne nuosavybės vertyb. popierių, operacijos eliminavimas	0,00
	GMS001 - Trumpalaikių gautinų ir mokėtinų sumų eliminavimas	0,00
	MOK001 - Mokesčių operacijų eliminavimas	0,00
	PER001 - Pervestinių pajamų eliminavimas	0,00
	PER002 - Pervestinių mokesčių pajamų eliminavimas	0,00
	PER003 - Pervestinių socialinių įmokų pajamų eliminavimas	0,00
	PSE001 - Pajamų ir sąnaudų eliminavimas	0,00
	PSR001 - Pinigų srautų eliminavimas	0,00
	SOC002 - Socialinių draudimo sąnaudų atostogų rezerve eliminavimas	0,00
	TAT001 - Parduotų atsargų eliminavimas	0,00
	TBT001 - Parduoto biologinio turto eliminavimas	0,00
	TMT001 - Parduoto ilgalaikio materialiojo turto eliminavimas	0,00
	TNT001 - Parduoto nematerialiojo turto eliminavimas	0,00

Konsolidavimo kontrolės bendroji ataskaita (detali) metinė

Kategorija - 7 Konsolidacija
Versija - CURRENT

R. Stulionienė

TTU001 - Turto pardavimo operacijos eliminavimas	0,00
Ataskaitinio laikotarpio pabaigos likučiai	
ATD001 - Atidėjinių operacijų eliminavimas	0,00
FIA001 - Išankstinių apmokėjimų eliminavimas	0,00
FNL001 - Finansinės nuomos (lizingo) pagrindinės nuomos įmokų eliminavimas	0,00
FNL002 - Finansinės nuomos (lizingo) dabartinės nuomos įmokų eliminavimas	0,00
FNN001 - Ne nuosavybės vertybinių popierių operacijos eliminavimas	0,00
FPA001 - Paskolų eliminavimas	0,00
FSM001 - Finansavimo sumų operacijų eliminavimas	0,00
FSV001 - Finansinės ir investicinės veiklos eliminavimas	0,00
FTN001 - Paskolų ir velselių nurašymas	0,00
FVP001 - Parduoti laikomo finansinio turto, išsilyrus ne nuosavybės vertyb popierių, operacijos eliminavimas	0,00
GMS001 - Trumpalaikių gautinų ir mokėtinų sumų eliminavimas	0,00
MOK001 - Mokesčių operacijų eliminavimas	0,00
PER001 - Pervestinių pajamų eliminavimas	0,00
PER002 - Pervestinių mokesčių pajamų eliminavimas	0,00
PER003 - Pervestinių socialinių įmokų pajamų eliminavimas	0,00
PSE001 - Pajamų ir sąnaudų eliminavimas	0,00
PSR001 - Pinigų srautų eliminavimas	0,00
SOC002 - Socialinių draudimo sąnaudų atostogų rezerve eliminavimas	0,00
TAT001 - Perduotų atsargų eliminavimas	0,00
TBT001 - Perduoto biologinio turto eliminavimas	0,00
TMT001 - Perduoto ilgalaikio materialiojo turto eliminavimas	0,00
TNT001 - Perduoto nematerialiojo turto eliminavimas	0,00
TTU001 - Turto pardavimo operacijos eliminavimas	0,00

Pakruojo rajono savivaldybės administracija, 288733050

TVIRTINU:
 Administracijos direktorė Ilona Gelažnikienė
 2021-05-19

Pakruojo rajono savivaldybė, M32
 Konsolidavimo įrašų registras
 (K-PKA-D-KK)

2021-05-19 Nr. 1
 Pakruojis

Subjekto kodas	Konsolidavimo įrašo numeris	Sukūrimo data	Autorius	Aprašas	Audito ID	Finansinės eilutės Nr.	Srautas	Analizės kodas	Partneris	Pavaldi institucija	Suma, Eur
1	2	3	4	5	6	7	8	9	10	11	12
M32	395	2021.04.19.	RASSTA001	Koreguojamos perduotos finansavimo sumos ne grupės VSS (administracija)	CTR-111	FF10172	F58	FS.02	-	-	8487,17
						FV10083	F99	SG.01	-	-	-350,00
								SG.03	-	-	-5000,00
								SG.07	-	-	-3137,17
						FF10171	F70	FS.01	-	-	-97774,22
								FS.02	-	-	97774,22
M32	437	2021.04.20.	RASSTA001	Taisomi analizių kodai: pagal šaltinius F70 sraute (išeinantys subjektai)	CTR-111	FF10172	F70	FS.01	-	-	-257061,42
								FS.02	-	-	257061,42
						FF10173	F70	FS.01	-	-	-193694,58
								FS.02	-	-	193694,58
						FF10174	F70	FS.01	-	-	-103,66
								FS.02	-	-	103,66
168061765	449	2021.04.21.	RASSTA001	Koreguojamos perduotos FS iš kitų šaltinių: iš kt. išlaidų perkeliama į nepiniginį turtą (Pakruojo ligoninė perdavė PSPC)	CTR-101	FF10174	F56	FS.01	168061612	-	115,00
								FS.02	-	-	-115,00
168061765	453	2021.04.21.	RASSTA001	Koreguojamos perduotos FS iš ES: iš kt. išlaidų perkeliama į nepiniginį turtą (Administracija perdavė PSPC)	CTR-101	FF10173	F56	FS.01	288733050	-	363,06
								FS.02	-	-	-363,06
						FF10174	F56	FS.01	288733050	-	77,44
								FS.02	-	-	-77,44

M32	564	2021.04.26.	RASSTA001	Koreguojamos perduotos sumos iš VB	CTR-111	FF10171 FF10214	F58 F15	FS.02			483,26 -483,26
M32	567	2021.04.26.	RASSTA001	Koreguojamas F62 srautas (FS sumažėjimas dėl jų panaudojimo savo veiklai)	CTR-111	FF10174	F62 F15	FS.01			-19,32 19,32
M32I	631	2021.04.28.	RASSTA001	Sukauptų FS tikslinimas	CTR-101	FV10083	F99	SG.07	168061765		252,37
M32	633					TS10113	F15			-252,37	
M32	708	2021.05.03.	RASSTA001	Tikslinamas F70 srautas dėl išsainančių subjektų	CTR-111	FV10083 FV101121 FF100401	F99 F70	SG.07 E-001 IMT.06 IMT.08			252,37 -252,37 36115,62 -36115,62
M32	745	2021.05.04.	RASSTA001	Atstatomas E15 srautas (2018.12 Rį Nr.735 ir 2019.12 Rį Nr. 1135)	CTR-111	FF1020062 FF102009 FF1011221 FF1011211 FF101162	F15				273,52 -273,52 -4201,13 -953,34 5154,47
M32	1018	2021.05.10.	RASSTA001	Taisomos neteisingai suderintos eilutės (iš gaut. Soc. įmokos perkeliama į kt. gautinas sumas)	CTR-111	FF1011221 FF101162 FF1011221 FF101162	F15 F15 D5 D5	SI.01.01 SI.01.01			-34,19 34,19 -34,19 34,19
M32I	1081	2021.05.12.	RASSTA001	Atstatomas 2019.12 Rį Nr. 1168	CTR-111	FF1020101 FF1020103	D5 D5				-4907,15 4907,15

Registrą parengė:
 Finansų skyriaus vyriausioji specialistė Rasa Stalioniene 