



PAKRUOJO RAJONO SAVIVALDYBĖS TARYBA

SPRENDIMAS

DĖL PAKRUOJO RAJONO SAVIVALDYBĖS 2015 M. GRUODŽIO 31 D. PASIBAIGUSIŲ METŲ KONSOLIDUOTŲJŲ FINANSINIŲ ATASKAITŲ RINKINIO PATVIRTINIMO

2016 m. rugpjūčio 11 d. Nr. T-250
Pakruojis

Vadovaudamasi Lietuvos Respublikos vietos savivaldos įstatymo 16 straipsnio 2 dalies 15 punktu, atsižvelgdama į Pakruojo rajono savivaldybės kontrolės ir audito tarnybos 2016 m. liepos 15 d. audito išvadą Nr. AT-3 „Dėl Pakruojo rajono savivaldybės 2015 metų konsoliduotųjų ataskaitų rinkinio, savivaldybės biudžeto ir turto naudojimo“, Pakruojo rajono savivaldybės taryba n u s p r e n d ž i a :

Patvirtinti Pakruojo rajono savivaldybės 2015 m. gruodžio 31 d. pasibaigusią metų konsoliduotųjų finansinių ataskaitų rinkinį, kurį sudaro finansinės būklės ataskaita, veiklos rezultatų ataskaita, pinigų srautų ataskaita, grynojo turto pokyčio ataskaita ir aiškinamasis raštas su priedais (pridedama).

Šis sprendimas gali būti skundžiamas Lietuvos Respublikos administracinių bylų teisenos įstatymo nustatyta tvarka.

Savivaldybės meras

Saulius Gegieckas

PATVIRTINTA
Pakruojo rajono savivaldybės tarybos
2016 m. rugpjūčio 11 d. sprendimu Nr. T-250

PAKRUOJO RAJONO SAVIVALDYBĖS ADMINISTRACIJA

(Kęstučio g. 4, 83152 Pakruojis, tel. (8421) 69 090, el. p. savivaldybe@pakruojis.lt, kodas 288733050)

**PAKRUOJO RAJONO SAVIVALDYBĖS 2015 M. GRUODŽIO 31 D.
PASIBAIGUSIŲ METŲ KONSOLIDUOTŲJŲ FINANSINIŲ
ATASKAITŲ RINKINYS**

Visos sumos tūkstančiais eurų, jei nenurodyta kitaip

PAKRUOJO RAJONO SAVIVALDYBĖS 2015 M. GRUODŽIO 31 D. PASIBAIGUSIŲ METŲ
KONSOLIDUOTŲJŲ FINANSINIŲ ATASKAITŲ RINKINYS

Visos sumos tūkstančiais eurų, jei nenurodyta kitaip

TURINYS

Savivaldybės konsoliduotoji finansinės būklės ataskaita.....	4
Savivaldybės konsoliduotoji veiklos rezultatų ataskaita.....	6
Savivaldybės konsoliduotoji grynojo turto pokyčių ataskaita.....	7
Savivaldybės konsoliduotoji pinigų srautų ataskaita.....	8
Savivaldybės konsoliduotųjų finansinių ataskaitų aiškinamasis raštas.....	9
I. Bendroji dalis.....	9
II. Apskaitos politika.....	10
III. Pastabos.....	16
Savivaldybės konsoliduotųjų finansinių ataskaitų aiškinamojo rašto priedai.....	29

PAKRUOJO RAJONO SAVIVALDYBĖS 2015 M. GRUODŽIO 31 D. PASIBAIGUSIŲ METŲ
KONSOLIDUOTŲJŲ FINANSINIŲ ATASKAITŲ RINKINYS

Visos sumos tūkstančiais eurų, jei nenurodyta kitaip

Lentelių sąrašas

1 lentelė. Atsargų vertė pagal grupes.....	17
2 lentelė. Išankstiniai apmokėjimai.....	18
3 lentelė. Informacija apie per vienerius metus gautinas sumas.....	18
4 lentelė. Informacija apie paskolų įvykdymo terminus ir palūkanų normas.....	20
5 lentelė. Gautos paskolos ir išleisti ne nuosavybės vertybiniai popieriai pagal grąžinimo ir išpirkimo laikotarpius.....	21
6 lentelė. Informacija apie kai kurias trumpalaikes mokėtinas sumas.....	21
7 lentelė. Mokesčių sumos pagal atskirą mokesčių grynąją vertę.....	22
8 lentelė. Pagrindinės veiklos kitos pajamos.....	23
9 lentelė. Kitos veiklos pajamos ir sąnaudos.....	23
10 lentelė. Finansinės ir investicinės veiklos pajamos ir sąnaudos.....	25
11 lentelė. Informacija apie įsipareigojimų dalį (įskaitant finansinės nuomos (lizingo) įsipareigojimus) nacionaline ir užsienio valiutomis.....	26

FINANSINĖS BŪKLĖS ATASKAITA
PAGAL 2015 M. GRUODŽIO 31 D. DUOMENIS2016-05-17 Nr. 1
(data)

Pateikimo valiuta ir tikslumas: tūkstančiais eurų

Eil. Nr.	Straipsniai	Pastabos Nr.	Paskutinė ataskaitinio laikotarpio diena	Paskutinė praėjusio ataskaitinio laikotarpio diena
1	2	3	4	5
A	ILGALAIKIS TURTAS		51,429.71	50,890.02
I	Nematerialusis turtas	P03	456.73	539.49
I.1	Pletros darbai			
I.2	Programinė įranga ir jos licencijos		35.40	37.11
I.3	Kitas nematerialusis turtas		421.33	475.13
I.4	Nebaigti projektai ir išankstiniai mokėjimai			27.25
I.5	Prestižas			
II	Ilgalaikis materialusis turtas	P04	46,256.66	46,487.42
II.1	Žemė		8.75	5.50
II.2	Pastatai		15,710.52	15,295.34
II.3	Infrastruktūros ir kiti statiniai		14,479.91	14,988.23
II.4	Nekilnojamosios kultūros vertybės		6,482.49	6,482.48
II.5	Mašinos ir įrenginiai		611.31	621.00
II.6	Transporto priemonės		167.33	205.61
II.7	Kilnojamosios kultūros vertybės		4.56	
II.8	Baldai ir biuro įranga		396.65	416.59
II.9	Kitas ilgalaikis materialusis turtas		533.00	436.47
II.10	Nebaigta statyba ir išankstiniai mokėjimai		7,862.15	8,036.20
III	Ilgalaikis finansinis turtas	P05, P06	4,716.32	3,863.10
III.1	Investicijos į nuosavybės vertybinius popierius		4,621.73	3,814.64
III.1.1	Investicijos į kontroliuojamus ir asocijuotuosius subjektus		4,621.73	3,814.64
III.1.2	Investicijos į kitus subjektus			
III.2	Investicijos į ne nuosavybės vertybinius popierius			
III.3	Po vienerių metų gautinos sumos		0.78	1.06
III.4	Ilgalaikiai terminuoti indėliai			
III.5	Kitas ilgalaikis finansinis turtas		93.81	47.40
IV	Mineraliniai išteklių ir kitas ilgalaikis turtas			
B	BIOLOGINIS TURTAS		4,196.70	3,932.14
C	TRUMPALAIKIS TURTAS		361.60	314.83
I	Atsargos	P08	361.60	314.83
I.1	Atsargos, išskyrus ilgalaikį materialųjį ir biologinį turtą, skirtą parduoti		361.60	314.83
I.2	Ilgalaikis materialusis ir biologinis turtas, skirtas parduoti		0.00	0.00
II	Išankstiniai apmokėjimai	P09	25.76	11.52
III	Per vienerius metus gautinos sumos	P10	2,248.50	2,434.63
III.1	Gautinos trumpalaikės finansinės sumos		0.28	
III.2	Gautini mokesčiai ir socialinės įmokos		189.65	104.97
III.3	Gautinos finansavimo sumos		0.56	91.65
III.4	Gautinos sumos už turto naudojimą, parduotas prekes, turtą, paslaugas	P10	362.57	398.41
III.5	Sukauptos gautinos sumos		1,551.01	1,808.47
III.6	Kitos gautinos sumos		144.42	31.12
IV	Trumpalaikės investicijos			
V	Pinigai ir pinigų ekvivalentai		1,560.84	1,171.17
	IŠ VISO TURTO		55,626.41	54,822.16

(tęsinys kitame puslapyje)

FINANSINĖS BŪKLĖS ATASKAITA
PAGAL 2015 M. GRUODŽIO 31 D. DUOMENIS (tūsinys)

Eil. Nr.	Straipsniai	Pastabos Nr.	Paskutinė ataskaitinio laikotarpio diena	Paskutinė praėjusio ataskaitinio laikotarpio diena
1	2	3	4	5
D	FINANSAVIMO SUMOS	P12	23,046.90	22,281.19
I	Iš valstybės biudžeto		12,496.36	11,968.22
II	Iš savivaldybės biudžeto		0.00	0.00
III	Iš Europos Sąjungos, užsienio valstybių ir tarptautinių organizacijų		8,620.38	8,398.65
IV	Iš kitų šaltinių		1,930.16	1,914.32
E	ĮSIPAREIGOJIMAI		6,947.88	7,904.43
I	Ilgalaikiai įsipareigojimai		2,868.35	3,310.06
I.1	Ilgalaikiai finansiniai įsipareigojimai	P13, P14	2,868.35	3,310.06
I.2	Ilgalaikiai atidėjiniai			
I.3	Kiti ilgalaikiai įsipareigojimai		0.00	
II	Trumpalaikiai įsipareigojimai		4,079.53	4,594.37
II.1	Ilgalaikių atidėjinių einamųjų metų dalis ir trumpalaikiai atidėjiniai			
II.2	Ilgalaikių įsipareigojimų einamųjų metų dalis	P13, P14	1,020.69	1,129.17
II.3	Trumpalaikiai finansiniai įsipareigojimai	P13, P14	139.02	
II.4	Mokėtinos subsidijos, dotacijos ir finansavimo sumos	P17	13.85	19.07
II.5	Mokėtinos sumos į Europos Sąjungos biudžetą			
II.6	Mokėtinos sumos į biudžetus ir fondus		0.00	0.72
II.7	Mokėtinos socialinės išmokos		414.61	403.94
II.8	Grąžintini mokesčiai, įmokos ir jų permokos			
II.9	Tiekėjams mokėtinos sumos	P17	732.68	1,120.04
II.10	Sukauptos mokėtinos sumos	P17	925.65	904.90
II.11	Kiti trumpalaikiai įsipareigojimai	P17	833.04	1,016.52
F	GRYNASIS TURTAS	P18	25,631.62	24,636.54
I	Rezervai		6,055.43	6,055.32
II	Nuosavybės metodo įtaka		214.67	93.14
III	Sukauptas perviršis ar deficitas		19,361.52	18,488.08
III.1	Einamųjų metų perviršis ar deficitas		872.34	-3,415.48
III.2	Ankstesnių metų perviršis ar deficitas		18,489.18	21,903.56
G	MAŽUMOS DALIS			
	IŠ VISO FINANSAVIMO SUMŲ, ĮSIPAREIGOJIMŲ, GRYNŲJO TURTO IR MAŽUMOS DALIES		55,626.41	54,822.16

Administracijos direktorė

(teisės aktais įpareigoto pasirašyti asmens pareigų pavadinimas)

(parašas)

Erika Kiziene

(vardas ir pavardė)

Finansų sk. vyr. specialistė

(vyriausiasis buhalteris (buhalteris), jeigu privaloma pagal teisės aktus)

(parašas)

Rasa Stalioniene

(vardas ir pavardė)

VEIKLOS REZULTATŲ ATASKAITA
PAGAL 2015 M. GRUODŽIO 31 D. DUOMENIS2016-05-17 Nr. 2

(data)

Pateikimo valiuta ir tikslumas: tūkstančiais eurų


Eil. Nr.	Straipsniai	Pastabos Nr.	Ataskaitinis laikotarpis	Praėjęs ataskaitinis laikotarpis
1	2	3	4	5
A	PAGRINDINĖS VEIKLOS PAJAMOS		27,379.15	28,720.11
I	FINANSAVIMO PAJAMOS		13,261.54	15,863.67
II	PAGRINDINĖS VEIKLOS KITOS PAJAMOS		14,117.61	12,856.44
II.1	Mokesčių pajamos	P19	8,785.80	7,701.14
II.1.1	Pelno ir pajamų		7,725.17	6,751.58
II.1.2	Prekių ir paslaugų			
II.1.3	Kitų mokesčių		1,060.63	949.56
II.2	Socialinių įmokų pajamos			
II.3	Pagrindinės veiklos kitos pajamos	P21	5,331.81	5,155.30
B	PAGRINDINĖS VEIKLOS SĄNAUDOS		-26,692.60	-29,773.84
I	BENDRŲ VALSTYBĖS PASLAUGŲ		-2,790.88	-5,679.02
II	GYNYBOS		-19.54	-16.96
III	VIEŠOSIOS TVARKOS IR VISUOMENĖS APSAUGOS		-276.94	-289.95
IV	EKONOMIKOS		-1,377.66	-1,554.86
V	APLINKOS APSAUGOS		-758.05	-661.68
VI	BŪSTO IR KOMUNALINIO ŪKIO		-201.30	-314.47
VII	SVEIKATOS APSAUGOS		-3,999.97	-3,935.87
VIII	SĄNAUDOS, SUSIJUSIOS SU POILSIU, KULTŪRA IR RELIGIJA		-1,424.55	-1,387.88
IX	ŠVIETIMO		-9,127.39	-9,125.27
X	SOCIALINĖS APSAUGOS		-6,716.32	-6,807.89
C	PAGRINDINĖS VEIKLOS PERVIRŠIS AR DEFICITAS		686.55	-1,053.73
D	KITOS VEIKLOS REZULTATAS		31.22	54.10
E	FINANSINĖS IR INVESTICINĖS VEIKLOS REZULTATAS	P23	154.57	-106.44
F	APSKAITOS POLITIKOS KEITIMO IR ESMINIŲ APSKAITOS KLAIDŲ TAISYMO ĮTAKA			-2,310.59
G	GRYNASIS PERVIRŠIS AR DEFICITAS PRIEŠ NUOSAVYBĖS METODO ĮTAKĄ		872.34	-3,416.66
H	NUOSAVYBĖS METODO ĮTAKA		115.07	118.38
I	GRYNASIS PERVIRŠIS AR DEFICITAS		987.41	-3,298.28
I	TENKANTIS KONTROLIUOJANČIAJAM SUBJEKTUI		987.41	-3,298.28
II	TENKANTIS MAŽUMOS DALIAI			

Administracijos direktorė

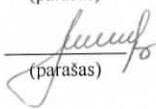
(teisės aktais įpareigoto pasirašyti asmens pareigų pavadinimas)

Finansų sk. vyr. specialistė

(vyriausiasis buhalteris (bhalteris), jeigu privaloma pagal teisės aktus)



(parašas)



(parašas)

Erika Kižienė

(vardas ir pavardė)

Rasa Stalioniene

(vardas ir pavardė)

Pakruojo rajono savivaldybė, Kęstučio 4, Pakruojis, LT-83152
 2015 M. GRUODŽIO 31 D. pasibaigusiu metų KONSOLIDUOTŲJŲ FINANSINIŲ ATASKAITŲ RINKINYS
 (Visos sumos tūkstančiais eurų, jei nenurodyta kitaip)

GRYNOJO TURTO POKYČIŲ ATASKAITA
 PAGAL 2015 M. GRUODŽIO 31 D. DUOMENIS

2016-05-17 Nr. 3
 (data)


Patvirtinta
 ID -2147459636
 D/L 2016-05-17 13:07:26

Patvirtinama valiuta ir tikslumas: tūkstančiais eurų

Eil. Nr.	Straipsniai	Pastabos Nr.	Tenkia kontroliuojančiajam subjektui					Iš viso	Mažumas dalis
			Dalininkų kapitalas	Tikrosios vertės rezervas	Kiti rezervai	Nuosavybės metodo įtaka	Suakauptas perviršis ar deficitasis prieš nuosavybės metodo įtaką		
1		3	4	5	6	7	8	9	10
1	Likutis užpraėjusio laikotarpio paskutinę dieną		0.00			-25.24	21,903.56	21,878.32	
2	Perimto ilgalaikio turto iš kito viešojo sektoriaus subjekto įtaka		X		X				
3	Perduoto arba perduoto ilgalaikio turto kitam subjektui įtaka		X		X				
4	Kitos rezervų padidėjimo (sumažėjimo) sumos		X	6,055.32		X		6,055.32	
5	Kiti sudaryti rezervai		X	X		X		0.00	
6	Kiti panaudoti rezervai		X	X		X		1.17	
7	Dalininkų (nuosavo) kapitalo padidėjimo (sumažėjimo) sumos		X	X		X		-3,416.66	
8	Ataskaitinio laikotarpio grynasis perviršis ar deficitasis								
9	Kiti konsolidavimo pokyčiai								
10	Likutis praėjusio laikotarpio paskutinę dieną		0.00	6,055.32		93.14	18,488.08	24,636.54	
11	Perimto ilgalaikio turto iš kito viešojo sektoriaus subjekto įtaka		X		X		2.59	0.26	
12	Perduoto arba perduoto ilgalaikio turto kitam subjektui įtaka		X		X		-2.59	-2.59	
13	Kitos rezervų padidėjimo (sumažėjimo) sumos		X	0.11		X		0.11	
14	Kiti sudaryti rezervai		X	X		X		1.10	
15	Kiti panaudoti rezervai		X	X		X			
16	Dalininkų (nuosavo) kapitalo padidėjimo (sumažėjimo) sumos		X	X		X		8.78	
17	Ataskaitinio laikotarpio grynasis perviršis ar deficitasis		X	X		X	872.34	987.41	
18	Kiti konsolidavimo pokyčiai								
19	Likutis ataskaitinio laikotarpio paskutinę dieną		0.00	6,055.43		214.67	19,361.52	25,631.62	

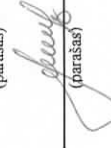
X pažymėti ataskaitos laukai nepildomi.

Administracijos direktorė
 (teisės aktais pareigoto pasirašyti asmenis pareigų pavadinimas)


 (parašas)

Erika Kiziene
 (vardas ir pavardė)

Finansų sk. vyr. specialistė
 (vyriausiasis buhalteris (buhalteris), teiktu privaloma pagal teisės aktus)


 (parašas)

Rasa Stalioniene
 (vardas ir pavardė)

PINIGŲ SRAUTŲ ATASKAITA
PAGAL 2015 M. GRUODŽIO 31 D. DUOMENIS2016-05-17 Nr. 4
(data)

Pateikimo valiuta ir tikslumas: tūkstančiais eurų


Eil. Nr.	Straipsniai	Pastabos Nr.	Ataskaitinis laikotarpis	Praėjęs ataskaitinis laikotarpis
1	2	3	4	5
A	PAGRINDINĖS VEIKLOS PINIGŲ SRAUTAI		1,557.70	228.18
I	Iplaukos		25,616.98	24,961.56
I.1	Finansavimo sumos kitoms išlaidoms ir atsargoms:		12,459.69	12,816.03
I.1.1	Iš valstybės biudžeto		11,997.09	12,245.29
I.1.2	Iš ES, užsienio valstybių ir tarptautinių organizacijų		170.80	307.09
I.1.3	Iš kitų šaltinių		291.79	263.66
I.2	Iš mokesčių		8,821.55	7,716.14
I.3	Iš socialinių įmokų			
I.4	Už suteiktas paslaugas		3,283.43	3,357.20
I.5	Gautos palūkanos		1.13	2.67
I.6	Kitos įplaukos		1,051.17	1,069.52
II	Pervestos lėšos		-1,136.56	-1,220.78
III	Išmokos		-22,922.72	-23,512.60
III.1	Bendrų valstybės paslaugų		-1,660.50	-1,488.43
III.2	Gynybos		-20.31	-17.21
III.3	Viešosios tvarkos ir visuomenės apsaugos		-279.78	-288.39
III.4	Ekonomikos		-1,061.26	-1,282.66
III.5	Aplinkos apsaugos		-146.66	-92.60
III.6	Būsto ir komunalinio ūkio		-185.60	-197.51
III.7	Sveikatos apsaugos		-3,006.36	-3,202.98
III.8	Susijusios su poilsiu, kultūra ir religija		-1,264.78	-1,297.23
III.9	Švietimo		-8,659.05	-8,783.59
III.10	Socialinės apsaugos		-6,638.42	-6,861.99
B	INVESTICINĖS VEIKLOS PINIGŲ SRAUTAI		-1,985.46	-2,699.11
I	Ilgalaikio turto (išskyrus finansinį) ir biologinio turto įsigijimas		-1,930.83	-2,662.96
II	Ilgalaikio turto (išskyrus finansinį) ir biologinio turto perleidimas		12.09	12.22
III	Ilgalaikio finansinio turto įsigijimas		-66.71	-48.56
IV	Ilgalaikio finansinio turto perleidimas			0.19
V	Terminuotųjų indėlių (padidėjimas) sumažėjimas			
VI	Kiti investicinės veiklos pinigų srautai			
C	FINANSINĖS VEIKLOS PINIGŲ SRAUTAI		817.29	2,411.05
I	Iplaukos iš gautų paskolų		567.25	1,231.40
II	Gautų paskolų grąžinimas		-1,282.21	-1,120.82
III	Finansinės nuomos (lizingo) įsipareigojimų apmokėjimas		-49.61	-9.33
IV	Gautos finansavimo sumos ilgalaikiam ir biologiniam turtui įsigyti		1,611.46	2,341.30
V	Grąžintos finansavimo sumos ilgalaikiam ir biologiniam turtui įsigyti		-29.62	-26.79
VI	Gauti dividendai			
VII	Kiti finansinės veiklos pinigų srautai		0.02	-4.72
D	VALIUTOS KURSŲ PASIKEITIMO ĮTAKA PINIGŲ IR PINIGŲ EKVIVALENTŲ LIKUČIUI		0.14	0.15
	Pinigų ir pinigų ekvivalentų padidėjimas (sumažėjimas)		389.68	-59.73
	Pinigai ir pinigų ekvivalentai ataskaitinio laikotarpio pradžioje		1,171.17	1,230.90
	Pinigai ir pinigų ekvivalentai ataskaitinio laikotarpio pabaigoje		1,560.84	1,171.17

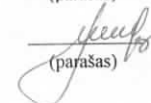
Administracijos direktorė

(teisės aktais įpareigoto pasirašyti asmens pareigu pavadinimas)

Finansų sk. vyr. specialistė

(vyriausiasis buhalteris (bualteris), jeigu privaloma pagal teisės aktus)



(parašas)
Erika Kižienė
(vardas ir pavardė)


(parašas)
Rasa Stalioniene
(vardas ir pavardė)

PAKRUOJO RAJONO SAVIVALDYBĖS 2015 M. GRUODŽIO 31 D. PASIBAIGUSIŲ METŲ
KONSOLIDUOTŲJŲ FINANSINIŲ ATASKAITŲ RINKINYS
Visos sumos tūkstančiais eurų, jei nenurodyta kitaip

**PAKRUOJO RAJONO SAVIVALDYBĖS 2015 METŲ GRUODŽIO 31 D. PASIBAIGUSIŲ
METŲ KONSOLIDUOTŲJŲ FINANSINIŲ ATASKAITŲ RINKINIO
AIŠKINAMASIS RAŠTAS**

I. BENDROJI DALIS

Savivaldybės konsoliduotosios finansinės ataskaitos už metus, pasibaigusius 2015 m. gruodžio 31 d. (toliau – šis ataskaitų rinkinys), parengtos vadovaujantis Lietuvos Respublikos viešojo sektoriaus atskaitomybės įstatymu ir Viešojo sektoriaus apskaitos ir finansinės atskaitomybės standartais (toliau – VSAFAS). Šiame ataskaitų rinkinyje palyginimui pateikiami 2014 metų konsoliduotųjų finansinių ataskaitų duomenys.

Į šį ataskaitų rinkinį yra įtrauktos savivaldybės kontroliuojamų viešojo sektoriaus subjektų: biudžetinių, viešųjų įstaigų, išteklių fondų, finansinės ataskaitos už metus, pasibaigusius 2015 m. gruodžio 31 dieną:

- 35 biudžetinių įstaigų;
- 2 sveikatos priežiūros viešųjų įstaigų;
- Savivaldybės išdo;
- Privatizavimo fondo.

Į šį ataskaitų rinkinį taip pat yra įtrauktas finansinis turtas, kurį sudaro savivaldybei priklausantis šių bendrovių ir įstaigų nuosavas kapitalas:

- 5 kontroliuojamų viešųjų įstaigų, nepriskiriamų prie viešojo sektoriaus subjektų (2015 metais liko 5 viešosios įstaigos, kadangi Pakruojo rajono savivaldybės tarybos 2015 m. balandžio 30 d. sprendimu Nr. T-152 „Dėl Pakruojo poilsio ir turizmo centro likvidavimo ir likvidatoriaus paskyrimo“ buvo likviduotas VšĮ Pakruojo poilsio ir turizmo centras);

- 5 kontroliuojamų akcinių ir uždaryjū akcinių bendrovių, kuriose savivaldybei priklausau daugiau negu 50 procentų akcijų.

Šis ataskaitų rinkinys parengtas sukonsolidavus tik kontroliuojamų viešojo sektoriaus subjektų finansines ataskaitas. Savivaldybės kontroliuojamų viešojo sektoriaus subjektų sąrašas pateiktas finansų ministro 2016 m. vasario 4 d. įsakymu Nr. 1K-51 „Dėl 2015 metų Lietuvos Respublikos viešojo sektoriaus subjektų grupių finansinėms ataskaitoms konsoliduoti sudėties, lygių ir atsakingų už konsoliduotųjų finansinių ataskaitų rinkinių rengimą viešojo sektoriaus subjektų patvirtinimo“ patvirtintoje 2015 metų konsolidavimo schemeje.

Visi Pakruojo rajono savivaldybės viešojo sektoriaus subjektai (toliau – VSS) pateikė savo 2015 metų finansinių ataskaitų rinkinių duomenis konsolidavimui finansų ministro 2015 m. gruodžio 30 d. įsakymu Nr. 1K-390 „Dėl 2015 metų konsolidavimo kalendoriaus patvirtinimo“ nustatytais terminais.

2015 metais nebuvo naujai įsteigtų ir reorganizuotų viešojo sektoriaus subjektų, tik pakeistas VSS pavadinimas: Pakruojo r. Rozalimo vidurinės mokyklos pavadinimas į Pakruojo r. Rozalimo pagrindinė mokykla.

Atkreiptinas dėmesys, kad Pakruojo rajono savivaldybės privatizavimo fondas (toliau – Privatizavimo fondas) į konsolidavimo schemą įtrauktas paskutinį kartą. Jis panaikintas vadovaujantis Pakruojo rajono savivaldybės tarybos 2016 m. vasario 18 d. sprendimu Nr. T-26 „Dėl Pakruojo rajono savivaldybės privatizavimo fondo panaikinimo“. Privatizavimo fondo (M32P) finansinių ataskaitų rinkinys pateiktas 2015.01 tarpiniame periode.

Šiame ataskaitų rinkinyje teikiama informacija apie savivaldybės 2015 finansinių metų paskutinės dienos finansinę būklę, ją įtakojančių finansinių ataskaitų straipsnių pasikeitimus, 2015 metų veiklos rezultatus, grynojo turto pokyčius ir pinigų srautus.

2015 metais savivaldybės kontroliuojamuose viešojo sektoriaus subjektuose vidutiniškai dirbo 1 695 darbuotojai. 2015 metus palyginus su 2014 metais – 20 darbuotojų daugiau (2014 metais dirbo 1 675 darbuotojai).

Viešojo sektoriaus apskaitos ir ataskaitų konsolidavimo informacinėje sistemoje (toliau - VSAKIS) buvo atlikti 6 konsolidavimo įrašai dėl šių priežasčių:

- viešojo sektoriaus subjektai buvo pateikę neteisingą informaciją tarpusavio derinimo informacijoje ir nebuvo galimybės grąžinti finansinių ataskaitų rinkinio viešojo sektoriaus subjektui taisyti;
- savivaldybės administracija perdavė finansavimo sumas kitiems viešojo sektoriaus subjektams, priskirtiems prie kitų viešojo sektoriaus subjektų grupių.

II. APSKAITOS POLITIKA

Finansinių ataskaitų parengimo pagrindas

Savivaldybės konsoliduotųjų finansinių ataskaitų rinkinys už metus, pasibaigusius 2015 m. gruodžio 31 d., parengtas vadovaujantis LR viešojo sektoriaus atskaitomybės įstatymu, VSAFAS ir kitais LR teisės aktais, reglamentuojančiais viešojo sektoriaus subjektų grupių konsoliduotųjų finansinių ataskaitų parengimą.

Šis ataskaitų rinkinys parengtas ūkinių operacijų ir įvykių apskaitai taikant kaupimo principą bei taikant vienodus apskaitos metodus panašioms sandoriams ir kitiems įvykiams panašiomis aplinkybėmis.

Rengiant šį ataskaitų rinkinį reikšmingumo kriterijus nustatytas pagal Viešojo sektoriaus subjektų finansinių ataskaitų rinkinių konsolidavimo metodikoje rekomenduojamą reikšmingumo kriterijų. Savivaldybės reikšminga suma buvo laikoma tokia suma, kuri viršija 0,1 % savivaldybės konsoliduotojo turto, t. y. 55,63 tūkst. Eur (2014 metais – 54,82 tūkst. Eur) (pridedama buhalterinė pažyma Nr. 1).

Finansinių ataskaitų konsolidavimo principai

Viešojo sektoriaus subjektų grupės finansinių ataskaitų rinkinių konsolidavimas (toliau – konsolidavimas) – vienai viešojo sektoriaus subjektų grupei priklausančių viešojo sektoriaus subjektų finansinių ataskaitų rinkinių jungimas į vieną konsoliduotųjų finansinių ataskaitų rinkinį taikant VSAFAS.

Rengiant šį ataskaitų rinkinį konsoliduotos tik savivaldybės kontroliuojamų viešojo sektoriaus subjektų finansinės atskaitos. Konsolidavimas vykdomas sudedant finansinių ataskaitų atitinkamus straipsnius ir eliminuojant konsoliduotųjų subjektų tarpusavio ūkines operacijas ir jų rezultatus.

Finansinių ataskaitų valiuta

Šiame ataskaitų rinkinyje pateikiami duomenys išreiškiami tūkstančiais Lietuvos Respublikos piniginių vienetų – eurų, kadangi nuo 2015 m. sausio 1 d. nacionaline valiuta tapo euras. Praėjusių 2014 m. ataskaitinio laikotarpio palyginamieji duomenys litais buvo perskaičiuoti ir nurodyti eurai, taikant perskaičiavimo kursą ir nustatytas apvalinimo taisykles. Skirtumas, atsiradęs apskaitos duomenis iš litų perskaičiuojant į eurus, pripažintas ankstesnių metų perviršiu ir rodomas ataskaitinio laikotarpio finansinės būklės ataskaitos eilutėje „Ankstesnių metų perviršis ar deficitas“.

Nematerialus turtas

Nematerialus turtas (toliau – NT) vertinamas ir finansinės būklės ataskaitoje parodomas įsigijimo savikaina, atėmus sukauptą amortizaciją ir nuvertėjimą.

Neriboto naudingo tarnavimo laiko NT (plėtos darbų, literatūros, mokslo ir meno kūrinių) amortizacija neskaičiuojama. Šis turtas po pirminio pripažinimo rodomas įsigijimo savikaina, atėmus turto nuvertėjimo sumą.

Nematerialiojo turto amortizacijos ekonominiai normatyvai, t. y. naudingo tarnavimo laikas, nustatytas Pakruojo rajono savivaldybės įstaigose suderinus su Savivaldybės administracija.

Ilgalaikis materialusis turtas

Viešojo sektoriaus subjekto ilgalaikis materialusis turtas (toliau – IMT) – materialusis turtas, atitinkantis visus šiuos kriterijus, skirtas tam tikroms savarankiškomis funkcijoms atlikti, t. y. prekėms gaminti, paslaugoms teikti, nuomoti ar administraciniams tikslams; numatomas naudoti ilgiau nei vienus metus daugiau nei vieną veiklos ciklą; jo įsigijimo ar pasigaminimo savikaina ne mažesnė už Vyriausybės nustatytą minimaliąją VSS ilgalaikio materialiojo turto vertę (įsigijimo ar pasigaminimo savikainą). Paskutinis kriterijus netaikomas nekilnojamam turtui, kilnojamosioms kultūros vertybėms, kitoms vertybėms, transporto priemonėms ir šaunamiesiems ginklams, išskyrus vienkartinio naudojimo.

Žemė, kilnojamosios, nekilnojamosios kultūros vertybės ir kitos vertybės po pirminio pripažinimo finansinėse ataskaitose rodomos tikrąja verte. Tikrosios vertės pokytis per ataskaitinį laikotarpį parodomas tikrosios vertės rezerve. Žemės tikroji vertė yra nustatoma vadovaujantis Nekilnojamojo turto registrą tvarkančio subjekto atliekamo masinio vertinimo duomenimis, panaudojant žemės verčių žemėlapi, išskyrus atvejus, kai nustatoma nesuformuotos ir Nekilnojamojo turto registre neįregistruotos laisvos valstybinės žemės (toliau – Laisva valstybinė žemė) vertė, kuri apskaičiuojama savivaldybės teritorijoje esančios Laisvosios valstybinės žemės plotą padauginus iš subjekto patikėjimo teise valdomų valstybinės žemės sklypų toje savivaldybės teritorijoje vidutinės 1 ha rinkos vertės, apskaičiuotos pagal Nekilnojamojo turto registrą tvarkančio subjekto (VĮ Registro centro) atliekamo masinio vertinimo duomenis ir kai turima kitų patikimų duomenų žemės tikrajai vertei nustatyti, pavyzdžiui, nepriklausomų turto vertintojų nustatytą tam tikro žemės ploto rinkos vertę.

Muziejaus fondas apskaitoje registruojamas kaip atskiras vienetas. Pirminio pripažinimo momentu muziejaus fondo vieneto įsigijimo savikainą sudaro prie fondo priskirtų muziejinių vertybių tikrųjų verčių suma.

Neatlygintinai gautas ilgalaikis materialusis turtas ne iš VSS registruojamas jo tikrąja verte pagal įsigijimo dienos būklę. Jei tikrosios vertės patikimai nustatyti negalima, tai ilgalaikis materialusis turtas registruojamas simboline vieno euro verte.

Neatlygintinai gautas IMT iš kito VSS registruojamas įsigijimo savikaina, sukauptas nusidėvėjimas bei nuvertėjimas pagal IMT perdavimo dienos būklę.

Įsigytas IMT už simbolinį mokestį registruojamas IMT tikrąja verte, jei tikrąją vertę galima patikimai nustatyti. Jei negalima IMT registruojamas simboline vieno euro verte.

IMT, kurį priimtas sprendimas parduoti, perkeliamas į atsargas sprendimo priėmimo dieną. Turtas į atsargas perkeliamas nurodant to turto įsigijimo savikainą, sukauptas nusidėvėjimo ir nuvertėjimo sumas.

Nebaigtai statybai, esminio pagerinimo darbams, žemei ir kultūros paveldo statiniams nusidėvėjimas neskaičiuojamas.

Išankstiniai mokėjimai už IMT priskiriami prie ilgalaikio materialiojo turto.

Ilgalaikio materialiojo turto nusidėvėjimas skaičiuojamas taikant tiesiogiai proporcingą (tiesinį) metodą pagal ilgalaikio turto nusidėvėjimo (amortizacijos) normatyvus, kurie yra patvirtinti Pakruojo rajono savivaldybės įstaigose, suderinus su Pakruojo rajono savivaldybės administracija.

Finansinis turtas

Finansinis turtas (toliau – FT) – tai turtas, kuris yra pinigai ir pinigų ekvivalentai; sutartinė teisė pasikeisti finansinėmis priemonėmis su kita šalimi galimai sau palankiomis sąlygomis; įsigyti kito subjekto vertybiniai popieriai; sutartinė teisė gauti pinigus ar kitą šioje apibrėžtyje nurodytą turtą iš kito subjekto. Įvertinimo tikslais FT skirstomas į:

- parduoti laikomą FT, prie kurio priskiriamos obligacijos ar kiti vertybiniai popieriai, kuriuos viešojo sektoriaus subjektas įsigyja prekybos tikslais, ir įsigytos kitų subjektų akcijos, dalininkų

įnašai. Taip pat priskiriamas ilgalaikis FT, kurį viešojo sektoriaus subjektas nusprendžia parduoti. Parduoti laikomas FT konsoliduotoje finansinės būklės ataskaitoje rodomas tikrąja verte.

- iki išpirkimo termino laikomą FT (įsigytos kitų subjektų obligacijos su išpirkimo data), kuris vertinamas amortizuota savikaina.
- gautinas sumas, prie kurių priskiriamos ir suteiktos paskolos. Ilgalaikės vertinamos amortizuota savikaina, o trumpalaikės vertinamos įsigijimo savikaina atėmus nuvertėjimo nuostolius.

FT tikrosios vertės pasikeitimas parodomas finansinės ir investicinės veiklos rezultate.

Biologinis turtas

Atsižvelgiant į paskirtį, biologinis turtas (toliau – BT) skirstomas į grupes:

- žemės ūkio veikloje naudojamas BT (gyvūnai ir augalai, kurie skirti parduoti arba gauti naują biologinį turtą, arba žemės ūkio produkcija: medžiai, javai, galvijai, žuvis);
- ne žemės ūkio veikloje naudojamas BT (gyvūnai ir augalai, kurie skirti socialiniams, kultūriniais, gamtosauginiams, moksliniams, teisėsaugos, pažintiniams tikslams).

BT finansinės būklės ataskaitoje parodomas tikrąja verte. Ne žemės ūkio paskirties BT grupės gyvūnai, gyvenantys labai trumpai, ir vienmečiai augalai gali būti pripažįstami ataskaitinio laikotarpio sąnaudomis jų įsigijimo momentu. Želdinių, skirtų puošybai, įsigijimo išlaidos iš karto pripažįstamos ataskaitinio laikotarpio pagrindinės veiklos sąnaudomis, jeigu jų sumos nėra reikšmingos. BT, kurį priimtas sprendimas parduoti, pergrupuojamas į atsargas to turto likutine verte tą dieną, kurią priimtas sprendimas tą turtą parduoti.

Ilgalaikio turto nuvertėjimas

Savivaldybės kontroliuojami viešojo sektoriaus subjektai iki finansinių ataskaitų sudarymo datos peržiūri valdomo turto balansines vertes, kad nustatytų, ar yra kokių nors požymių, kad jų valdomo turto vertė sumažėjo. Jei tokių požymių yra, nustatoma tokio turto atsiperkamoji vertė, kuri palyginama su balansine turto verte. Jei atsiperkamoji vertė mažesnė už balansinę vertę, jų skirtumu pripažįstami nuvertėjimo nuostoliai.

Atsargos

Sudarant savivaldybės konsoliduotąsias finansines ataskaitas, atsargos įvertinamos įsigijimo ar pasigaminimo savikaina. Atsargų savikainai apskaičiuoti taikomi šie atsargų skaičiavimo būdai: FIFO arba konkrečių kainų būdas. Atiduoto naudoti veikloje ūkinio inventoriaus vertė atidavimo momentu pripažįstama sąnaudomis.

VSS turtą, kurio apskaita tvarkoma nebalansinėse sąskaitose, kitam VSS perduoda iš nebalansinių sąskaitų. VSS, gavęs turtą iš nebalansinių sąskaitų, savo apskaitoje registruoja nebalansinėse sąskaitose ir, jei reikia, tik po to jį perkelia į balansą, nurodydamas jo įsigijimo savikainą arba grynąją realizavimo vertę, pirminį šio turto įsigijimo finansavimo šaltinį.

Prie atsargų priskiriamas neatiduotas naudoti ūkinis inventorių. Naudojamo inventoriaus kiekinė ir vertinė apskaita kontrolės tikslais tvarkoma nebalansinėse sąskaitose.

Išankstiniai apmokėjimai

Konsoliduotosios finansinės būklės ataskaitos dalyje „Išankstiniai apmokėjimai“ rodomos:

- iš anksto sumokėtos sumos už atsargas, paslaugas, kurios bus suteiktos per 12 mėnesių nuo paskutinės ataskaitinio laikotarpio dienos, ir kitą trumpalaikį turtą;
- ateinančių laikotarpių sąnaudos (pvz., prenumeratos, nuomos) – sumos, sumokėtos einamuoju ir ankstesniu ataskaitiniais laikotarpiais, kurios bus pripažintos sąnaudomis ateinančiais ataskaitiniais laikotarpiais.

Rengiant šį ataskaitų rinkinį išankstiniai mokėjimai buvo vertinami įsigijimo savikaina.

Per vienerius metus gautinos sumos

Per vienerius metus gautinos sumos – tai per 12 mėnesių nuo paskutinės ataskaitinio laikotarpio dienos gautinos sumos. Šios sumos konsoliduotoje finansinės būklės ataskaitoje rodomos verte, apskaičiuojama iš jų įsigijimo savikainos atėmus įvertintas neatgautinas sumas. Per vienerius metus gautinos sumos skirstomos į:

- gautinas trumpalaikes finansines sumas (po vienerių metų gautinų sumų einamųjų metų dalis, kurią sudaro ilgalaikių paskolų ir kitų ilgalaikių gautinų sumų einamųjų metų dalis bei gautinos trumpalaikės finansinės sumos, kurias sudaro trumpalaikės paskolos ir kitos gautinos trumpalaikės finansinės sumos);
- gautinus mokesčius ir socialines įmokas;
- gautinas finansavimo sumas;
- gautinas sumas už turto naudojimą, parduotas prekes, turtą, paslaugas;
- sukauptas gautinas sumas;
- kitas gautinas sumas (pvz., gautinos sumos iš rinkliavų, už prarastą turtą, atskaitingų asmenų gražintinos sumos, gautini veiklos mokesčiai, palūkanos, dividendai, gautinos gražintinos finansavimo sumos ir kt.).

Trumpalaikės investicijos

Prie trumpalaikių investicijų priskiriamos investicijos į nuosavybės vertybinius popierius ir ne nuosavybės vertybinius popierius, kuriuos tikimasi realizuoti per trumpesnę nei 12 mėnesių laikotarpį, skaičiuojant nuo paskutinės einamojo ataskaitinio laikotarpio dienos, išskyrus ne nuosavybės vertybinius popierius, kurie prilyginami pinigų ekvivalentams.

Pinigai ir pinigų ekvivalentai

Pinigai – tai pinigai, esantys kasoje, bankų sąskaitose ir pervesti, bet dar negauti pinigai. Pinigų ekvivalentai – trumpalaikės likvidžios investicijos, kurios gali būti greitai iškeičiamos į tam tikras pinigų sumas.

Turto perdavimo sutartys

Nuoma, finansinė nuoma (lizingas)

Ar nuoma priskirtina veiklos nuomai ar finansinei nuomai, nustatoma nuomos laikotarpio pradžioje pagal sutarties turinį.

Pagal finansinės nuomos sutartį įsigyto turto nusidėvėjimui skaičiuoti taikomi tie patys principai, kaip ir kito tos pačios grupės panašaus nuosavo ar patikėjimo teise valdomo turto nusidėvėjimui skaičiuoti.

Nutraukus sutartį, finansinės nuomos paslaugos gavėjo nuostoliai, susidarę dėl prievolės kompensuoti finansinės nuomos sutarties nutraukimo išlaidas, registruojami kaip ataskaitinio laikotarpio kitos pagrindinės veiklos sąnaudos.

Išsinuomoto turto paprastojo remonto ir eksploatavimo išlaidos pripažįstamos sąnaudomis. Išsinuomoto turto esminio pagerinimo išlaidos registruojamos kaip atskiras turto vienetas ir pripažįstamos sąnaudomis per likusį nuomos laikotarpį, jeigu tų išlaidų nuomotojas nekompensuoja.

Panauda

Turtas, gautas pagal panaudos sutartis, registruojamas nebalansinėse sąskaitose turto kontrolei užtikrinti. Pagal panaudos sutartį perduoto turto ir jo nusidėvėjimo bei jo sąnaudų apskaitą tvarko ir finansinėse ataskaitose rodo panaudos davėjas.

Patikėjimo teisė

Turtas, valdomas patikėjimo teise arba gautas kaip turtinis įnašas, registruojamas apskaitoje ir rodomas savivaldybės konsoliduotose finansinėse ataskaitose remiantis tais pačiais principais, kaip ir nuosavybės teise valdomas turtas.

Finansavimo sumos, finansavimo pajamos ir finansavimo sąnaudos

Finansinėse ataskaitose finansavimo sumų (toliau – FS) straipsnyje parodomas savivaldybės gautas finansavimas iš valstybės biudžeto, iš savivaldybės biudžeto, iš Europos Sąjungos ir iš kitų šaltinių.

Finansavimo sąnaudos registruojamos šiais atvejais: jei savivaldybė uždirbo pajamų, kurias skyrė finansuoti viešojo sektoriaus ir (arba) ne viešojo sektoriaus subjektų turto įsigijimui ar kitoms išlaidoms; jei savivaldybė perdavė gautas FS ne viešojo sektoriaus subjektui. FS pripažįstamos finansavimo pajamomis tais laikotarpiais, kuriais padaromos sąnaudos, kurioms kompensuoti buvo skirtos FS, t. y. kai jos panaudojamos.

Savivaldybė, gaunanti FS, kurias perduoda kitiems viešojo sektoriaus subjektams, finansavimo sąnaudų neturi.

Finansiniai įsipareigojimai

Finansinis įsipareigojimas – tai įsipareigojimas perduoti pinigus ar kitą finansinį turtą kitai šaliai arba pasikeisti finansinėmis priemonėmis su kita šalimi galimai sau nepalankiomis sąlygomis. Finansinėse ataskaitose finansiniai įsipareigojimai (toliau – FĮ) parodomi taip:

- FĮ, susiję su rinkos kainomis, – tikrąja verte;
- iš suteiktų garantijų kilę FĮ – tikrąja verte;
- kiti ilgalaikiai FĮ – amortizuota savikaina;
- trumpalaikiai FĮ – įsigijimo savikaina.

Atidėjiniai

Atidėjiny – tai įsipareigojimas, kurio galutinės įvykdymo sumos arba įvykdymo laiko negalima tiksliai nustatyti, tačiau galima patikimai įvertinti.

Atidėjiniai pripažįstami ir registruojami, kai atitinka šiuos pripažinimo kriterijus:

- turimas įsipareigojimas dėl buvusio įvykio;
- tikimybė, kad įsipareigojimą reikės padengti turtu, yra didesnė už tikimybę, kad nereikės;
- įsipareigojimo suma gali būti patikimai įvertinta.

Paskutinę kiekvieno ataskaitinio laikotarpio dieną atidėjiniai peržiūrimi ir jų vertė koreguojama atsižvelgiant į naujus įvykius ir aplinkybes. Ilgalaikiai atidėjiniai diskontuojami iki dabartinės jų vertės. Atidėjiny naudojamas tik tam tikslui, kuriam buvo sudarytas.

Mokesčių ir socialinių įmokų pajamos

Mokesčių ir socialinių įmokų pajamos pripažįstamos pagal kaupimo principą, atsiradus mokesčio ir (arba) socialinės įmokos prievolei nepriklausomai nuo pinigų gavimo momento, išskyrus VMI fondo administruojamus mokesčius, kurių pajamos pripažįstamos pagal pinigų principą.

Taikant kaupimo principą ir pagal atitinkamo mokesčio įstatymą atsiradus mokesčio prievolei, mokesčių administratorius kartu su gauta arba gautina suma ir mokesčių pajamomis registruoja negrąžintinai pervestinas pajamas į biudžetus, t. y. mokesčių pajamos mažinamos negrąžintinai pervestinių į biudžetus pajamų suma.

Praėjusių ataskaitinių laikotarpių mokesčių ir socialinių įmokų pajamų perskaičiavimas dėl atsiradusių naujų ar pasikeitusių aplinkybių, tarp jų ir kai mokesčių mokėtojai arba mokesčių administratorius patikslina praėjusių laikotarpių mokesčių deklaracijas ir ataskaitas, įtraukiamas į to laikotarpio, kai atliekamas patikslinimas, pajamas.

Mokesčių ir socialinių įmokų pajamų ir jų surinkimo, administravimo sąnaudų tarpusavio užskaita neatliekama.

Kitos pajamos

Pajamos rodomos savivaldybės konsoliduotose finansinėse ataskaitose tą ataskaitinį laikotarpį, kurį yra uždirbamos, nepriklausomai nuo pinigų gavimo momento. Pajamos turi būti įvertinamos ir finansinėse ataskaitose rodomos tikrąja verte.

Prie pagrindinės VSS veiklos kitų pajamų gali būti priskiriamos šios pajamos:

- rinkliavos, kurias reglamentuoja Lietuvos Respublikos (toliau – LR) rinkliavų įstatymas;
- LR mokesčių administravimo įstatymo 13 straipsnyje nurodytų mokesčių pajamos (konsulinio mokesčio; žyminio mokesčio; mokesčių už pramoninės nuosavybės objektų registravimą);
- baudų už administracinius teisės pažeidimus, kuriuos reglamentuoja Lietuvos Respublikos administracinių teisės pažeidimų kodeksas ir kiti LR įstatymai dėl administracinių teisės pažeidimų, ir kitų baudų pajamos;
- pajamos už paslaugų teikimą, jei toks paslaugų teikimas gali būti priskirtas prie VSS pagrindinės veiklos;
- pajamos iš VSS turto (pvz., pagamintos produkcijos) pardavimo, jei toks pardavimas gali būti priskirtas prie VSS subjekto pagrindinės veiklos;
- kitos prie pagrindinės veiklos pajamų priskiriamos pajamos.

Sąnaudos

Apskaitoje registruojamos ir pripažįstamos to ataskaitinio laikotarpio Savivaldybės sąnaudos, kai uždirbamos su jomis susijusios pajamos, neatsižvelgiant į pinigų išleidimo laiką. Veiklos rezultatų ataskaitoje sąnaudos grupuojamos pagal tai, kokią veiklą vykdant jos buvo padarytos. Sąnaudų grupės pagal veiklos rūšis: pagrindinės veiklos sąnaudos, kitos veiklos sąnaudos ir finansinės ir investicinės veiklos sąnaudos. Sąnaudų grupavimas nepriklauso nuo to, iš kokių finansavimo šaltinių ar kokių pajamų jos apmokamos.

Savivaldybės veiklos rezultatų ataskaitoje rodomos pagrindinės veiklos sąnaudos sugrupuotos pagal pagrindines valstybės funkcijas:

- bendrų valstybės paslaugų;
- gynybos;
- viešosios tvarkos ir visuomenės apsaugos;
- ekonomikos sektoriaus;
- aplinkos apsaugos;
- būsto ir komunalinio ūkio;
- sveikatos apsaugos;
- susijusios su poilsiu, kultūra ir religija;
- švietimo;
- socialinės apsaugos.

Prie kitų veiklos sąnaudų priskiriama:

- nuostoliai iš ilgalaikio materialiojo ir nematerialiojo turto perleidimo;
- sąnaudos, susijusios su atsitiktiniu turto pardavimu;
- sąnaudos, susijusios su pajamų, rodomų kitos veiklos pajamų straipsnyje, uždirbimu, tarp jų sąnaudos, susijusios su komercine veikla (turto nuoma, paslaugų teikimas ir kt.).

Prie finansinės ir investicinės veiklos sąnaudų priskiriama:

- nuostoliai dėl valiutų kursų pasikeitimo;
- delspinigiai ir baudos už pavėluotus atsiskaitymus;
- palūkanų sąnaudos už paskolas ir kitus skolinius įsipareigojimus;
- finansinio turto perleidimo ir perkainojimo nuostoliai;
- kitos finansinės ir investicinės veiklos sąnaudos.

Prie sąnaudų taip pat priskiriami ir nuostoliai dėl nuosavybės metodo taikymo bei sąnaudos dėl apskaitos politikos keitimo esminio klaidų taisymo poveikio ankstesniems ataskaitiniams laikotarpiams.

Segmentai

Veiklos segmentas pagal valstybės funkciją – veiklos dalis, apimanti vienos valstybės funkcijos atlikimą. Sąnaudos prie veiklos segmentų priskiriamos pagal tai, kokiomis valstybės

funkcijoms vykdyti skiriami ir naudojami ištekliai. Šiame ataskaitų rinkinyje informacija pagal segmentus teikiama apie pagrindinės veiklos sąnaudas ir pinigų srautus.

Operacijos užsienio valiuta

Valiutos kuras – apskaitoje taikomas euro ir užsienio valiutos santykis, nustatytas vadovaujantis LR buhalterinės apskaitos įstatymu.

Valiutos kurso ir valiutos keitimo kurso skirtumas, susidaręs keičiant valiutą, laikomas banko paslauga ir registruojamas kaip pagrindinės veiklos kitos sąnaudos.

Pajamos ir sąnaudos, atsirandančios dėl valiutos kurso pokyčių, priskiriamos prie finansinės ir investicinės veiklos.

Kiekvieno ataskaitinio laikotarpio pabaigoje nepanaudotos, neperduotos ir negražintos finansavimo sumos kartu su pinigų sąskaitoje eurais išreikšta užsienio valiutos suma įvertinamos taikant ataskaitinio laikotarpio paskutinę dieną galiojusį tos dienos užsienio valiutos kursą.

Nuosavybės metodo įtaka

Nuosavybės metodas – tai apskaitos metodas, kai investicija iš pradžių apskaitoje registruojama įsigijimo savikaina, o vėliau jos vertė didinama ar mažinama atsižvelgiant į ūkio subjekto, į kurį investuota, investuotojui tenkančios grynojo turto dalies pokyčius po įsigijimo. Nuosavybės metodo įtaką didina savivaldybės kontroliuojamų ne viešojo sektoriaus subjektų uždirbtas pelnas ir mažina – šių subjektų patirti nuostoliai.

Perėjimas nuo anksčiau taikytos apskaitos politikos prie VSAFAS ir klaidų taisymas

2015 metais nebuvo VSS naujai priskirtų prie savivaldybės viešojo sektoriaus subjektų grupės kontroliuojamų viešojo sektoriaus subjektų.

Pastebėtos praėjusių ataskaitinių laikotarpių esminės ir neesminės klaidos taisomos einamojo ataskaitinio laikotarpio viešojo sektoriaus subjektų finansinėse ataskaitose iki jų patvirtinimo Viešojo sektoriaus apskaitos ir ataskaitų konsolidavimo informacinėje sistemoje dienos. Jei apskaitos klaida nėra esminė, jos taisymas registruojamas toje pačioje sąskaitoje, kurioje buvo užregistruota klaidinga informacija, ir rodomas toje pačioje veiklos rezultatų ataskaitos eilutėje, kurioje buvo pateikta klaidinga informacija. Jeigu apskaitos klaida esminė, jos taisymas registruojamas tam skirtoje sąskaitoje ir rodomas veiklos rezultatų ataskaitos straipsnyje „Apskaitos politikos keitimo ir esminių klaidų taisymo įtaka“. Lyginamoji ankstesnio ataskaitinio laikotarpio finansinė informacija pateikiama tokia, kokia buvo, t. y. nekoreguojama.

III. PASTABOS

1. Nematerialusis turtas (pastaba P3)

Nematerialiojo turto balansinės vertės pagal turto grupes pasikeitimas per ataskaitinį laikotarpį pateiktas šio aiškinamojo rašto lentelėje P3 „Nematerialusis turtas“ (1 priedas).

Didžiausią dalį savivaldybės konsoliduotojo nematerialiojo turto sudarė kitas nematerialusis turtas – 421,33 tūkst. Eur (53,8 tūkst. Eur mažiau negu 2014 metais). 2015 metus palyginus su 2014 metais, matyti, kad nematerialusis turtas iš viso per metus sumažėjo 82,76 tūkst. Eur.

Per 2015 metus buvo apskaičiuota 113,26 tūkst. Eur nematerialiojo turto amortizacija ir ataskaitinio laikotarpio pabaigoje sukaupta amortizacijos suma sudarė 1 035,06 tūkst. Eur. Per 2015 metus nematerialiojo turto įsigyta už 30,69 tūkst. Eur (2014 metais buvo įsigyta už 39,74 tūkst. Eur), iš kurių 0,27 tūkst. Eur neatlygintinai gauto turto. Nurašyto nematerialiojo turto suma per ataskaitinį laikotarpį sudarė 42,34 tūkst. Eur. Nematerialiojo turto, kuris visiškai amortizuotas, tačiau vis dar naudojamas veikloje, įsigijimo savikainą 2015 metais sudarė 6,10 tūkst. Eur, t. y. 15,55 tūkst. Eur mažiau negu 2014 metais (2 priedas).

2. Ilgalaikis materialusis turtas (pastaba P4)

Ilgalaikio materialiojo turto balansinės vertės pagal turto grupes pasikeitimas per ataskaitinį laikotarpį pateiktas šio aiškinamojo rašto lentelėje P4 „Ilgalaikis materialusis turtas“ (3 priedas).

Didžiausią dalį savivaldybės konsoliduotojo ilgalaikio materialiojo turto sudarė pastatai – 15 710,52 tūkst. Eur (iš jų gyvenamieji pastatai – 3 148,46 tūkst. Eur) ir infrastruktūros ir kiti statiniai – 14 479,91 tūkst. Eur. 2015 metus palyginus su 2014 metais, matyti, kad materialusis turtas iš viso per metus sumažėjo 230,76 tūkst. Eur.

Per 2015 metus buvo apskaičiuotas 1 771,68 tūkst. Eur ilgalaikio materialiojo turto nusidėvėjimas ir ataskaitinio laikotarpio pabaigoje sukaupta nusidėvėjimo suma iš viso sudarė 48 799,66 tūkst. Eur. Ilgalaikio materialiojo turto nuvertėjimo 2015 metų pabaigoje nebuvo.

Tikroji vertė ataskaitinio laikotarpio pradžioje sudarė 6 054,09 tūkst. Eur, per 2015 metus tikrosios vertės pasikeitimas sudarė 3,26 tūkst. Eur ir ataskaitinio laikotarpio pabaigoje sudarė 6 057,35 tūkst. Eur.

Per 2015 metus ilgalaikio materialiojo turto buvo įsigyta už 2 033,65 tūkst. Eur (2014 metais – 2 458,26 tūkst. Eur), iš jų neatlygintinai gauto turto 139,03 tūkst. Eur (2014 metais – 105,95 tūkst. Eur daugiau). Nurašyto ilgalaikio materialiojo turto suma per ataskaitinį laikotarpį sudarė 395,61 tūkst. Eur (2014 metais nurašyto ilgalaikio materialiojo turto buvo už 130,77 tūkst. Eur). Ilgalaikio materialiojo turto, kuris yra visiškai nudėvėtas, tačiau vis dar naudojamas veikloje, įsigijimo savikainą sudarė 1 052,60 tūkst. Eur (2014 metais – 898,67 tūkst. Eur). Nebenaudojamo veikloje materialiojo turto likutinė vertė ataskaitinių metų pabaigoje buvo lygi nuliui (4 priedas).

Pagal panaudos sutartis perduoto turto balansinė vertė ataskaitinio laikotarpio pabaigoje sudarė 165,19 tūkst. Eur (2014 metais buvo 2,35 tūkst. Eur). Pagal panaudos sutartis 2015 metų pabaigoje gauto turto vertė sudarė – 367,35 tūkst. Eur, iš jų: nematerialiojo turto – 7,60 tūkst. Eur (2014 metais – 7,74 tūkst. Eur), ilgalaikio materialiojo turto – 359,02 tūkst. Eur (2014 metais buvo 8,16 tūkst. Eur daugiau), atsargų – 0,73 tūkst. Eur (2014 metais – 0,27 tūkst. Eur) (5 priedas).

Valstybei nuosavybės teise priklausančio, savivaldybės patikėjimo teise valdomo ilgalaikio materialiojo turto balansinė vertė ataskaitinio laikotarpio pabaigoje sudarė 5 824,22 tūkst. Eur, t. y. 389,51 tūkst. Eur mažiau, negu buvo praėjusio ataskaitinio laikotarpio pabaigoje (6 priedas).

3. Ilgalaikis finansinis turtas (pastaba P5)

Ilgalaikis finansinis turtas ataskaitinio laikotarpio pabaigoje sudarė 4 716,32 tūkst. Eur (2014 metais buvo 3 863,10 tūkst. Eur), iš jų 4 621,73 tūkst. Eur investicijos į kontroliuojamus ne viešojo sektoriaus ir asocijuotuosius subjektus (2014 metais buvo 3 814,64 tūkst. Eur). Kitas ilgalaikis finansinis turtas 2015 metų pabaigoje sudarė 93,81 tūkst. Eur (tai išankstiniai mokėjimai už ilgalaikį finansinį turtą) ir po vienerių metų gautinos sumos 0,78 tūkst. Eur (7 priedas).

4. Biologinis turtas

Biologinio turto savivaldybėje 2015 metais nebuvo.

5. Atsargos (pastaba P8)

Atsargų vertė 2015 m. gruodžio 31 d. pagal grupes pateikta 1 lentelėje ir 8 priede.

1 lentelė. Atsargų vertė pagal grupes

Eil. Nr.	Atsargų grupės	Paskutinė ataskaitinio laikotarpio diena	Paskutinė praėjusio ataskaitinio laikotarpio diena
1	2	3	4
1.	Strateginės ir neliečiamos atsargos	0,40	0
2.	Medžiagos, žaliavos ir ūkinis inventorius	359,31	314,83
3.	Nebaigta gaminti produkcija ir nebaigtos vykdyti sutartys	0,00	0,00
4.	Pagaminta produkcija ir atsargos, skirtos parduoti	1,89	0,00

5.	Ilgalaikis materialusis ir biologinis turtas, skirtas parduoti	0,00	0,00
6.	Iš viso	361,60	314,83

Savivaldybės konsoliduotųjų atsargų likutis paskutinę ataskaitinio laikotarpio dieną iš viso buvo 361,60 tūkst. Eur, didžiausią dalį sudarė medžiagos, žaliavos ir ūkinis inventorių (359,31 tūkst. Eur). 2015 metus palyginus su 2014 metais atsargų vertė padidėjo 46,77 tūkst. Eur.

Valstybei nuosavybės teise priklausančių, savivaldybei patikėjimo teise valdomų atsargų balansinė vertė ataskaitinio laikotarpio pabaigoje sudarė 3,27 tūkst. Eur, t. y 0,86 tūkst. Eur mažiau, negu buvo praėjusio ataskaitinio laikotarpio pabaigoje. Visos atsargos priskirtos medžiagų, žaliavų ir ūkinio inventorių grupei (9 priedas).

6. Išankstiniai apmokėjimai (pastaba P9)

Informacija apie išankstinius apmokėjimus paskutinę ataskaitinio laikotarpio dieną pateikta šio aiškinamojo rašto 2 lentelėje ir 10 priede.

2 lentelė. Išankstiniai apmokėjimai

Eil. Nr.	Straipsniai	Paskutinė ataskaitinio laikotarpio diena	Paskutinė praėjusio ataskaitinio laikotarpio diena
1	2	3	4
1.	Išankstinių apmokėjimų įsigijimo savikaina	25,76	11,52
1.1.	Išankstiniai apmokėjimai tiekėjams	21,46	3,85
1.2.	Išankstiniai apmokėjimai viešojo sektoriaus subjektams pavedimams vykdyti	0,00	0,00
1.3.	Išankstiniai mokesčių mokėjimai	0,00	0,00
1.4.	Išankstiniai mokėjimai Europos Sąjungai	0,00	0,00
1.5.	Išankstiniai apmokėjimai darbuotojams	0,00	0,00
1.6.	Kiti išankstiniai apmokėjimai	0,25	0,20
1.7.	Ateinančių laikotarpių sąnaudos ne viešojo sektoriaus subjektų pavedimams vykdyti	0,00	0,00
1.8.	Kitos ateinančių laikotarpių sąnaudos	4,05	7,46
2.	Išankstinių apmokėjimų nuvertėjimas ataskaitinio laikotarpio pabaigoje	0,00	0,00
3.	Išankstinių apmokėjimų balansinė vertė (1–2)	25,76	11,52

2015 m. gruodžio 31 d. savivaldybės išankstinių apmokėjimų įsigijimo savikaina ir balansinė vertė sudarė 25,76 tūkst. Eur.

Didžiausią dalį išankstinių apmokėjimų sudarė išankstiniai apmokėjimai tiekėjams – 25,76 tūkst. Eur (83,31 proc.) ir kitos ateinančių laikotarpių sąnaudos – 4,05 tūkst. Eur (15,72 proc.). 2015 metus palyginus su 2014 metais išankstinių apmokėjimų balansinė vertė padidėjo 14,24 tūkst. Eur.

7. Per vienerius metus gautinos sumos (pastaba P10)

Informacija apie per vienerius metus gautinas sumas pateikta šio aiškinamojo rašto 3 lentelėje ir 11 priede.

3 lentelė. Informacija apie per vienerius metus gautinas sumas

Eil. Nr.	Straipsniai	Paskutinė ataskaitinio laikotarpio diena		Paskutinė praėjusio ataskaitinio laikotarpio diena		
		Iš viso	Tarp jų iš viešojo sektoriaus subjektų	Iš viso	Tarp jų iš viešojo sektoriaus subjektų	Tarp jų iš kontroliuojamų ir asocijuotųjų ne viešojo

						sektoriaus subjektų
1	2	3	4	5	6	7
1.	Per vienerius metus gautinų sumų įsigijimo savikaina, iš viso	2 251,57	1 986,51	2 436,79	1 863,77	2,50
1.1	Gautinos finansavimo sumos	0,56	0,56	91,65	0,43	0,00
1.2	Gautini mokesčiai ir socialinės įmokos	189,65	189,65	104,97	104,97	0,00
1.2.1	Gautini mokesčiai	189,65	189,65	104,97	104,97	0,00
1.2.2	Gautinos socialinės įmokos	0,00	0,00	0,00	0,00	0,00
1.3	Gautinos sumos už turto naudojimą, parduotas prekes, turtą, paslaugas	362,57	243,54	398,41	282,25	0,00
1.3.1	Gautinos sumos už turto naudojimą	94,39	0,00	90,08	0,00	0,00
1.3.2	Gautinos sumos už parduotas prekes	0,07	0,00	0,00	0,00	0,00
1.3.3	Gautinos sumos už suteiktas paslaugas	264,41	243,54	300,52	282,25	0,00
1.3.4	Gautinos sumos už parduotą ilgalaikį turtą	3,70	0,00	6,59	0,00	0,00
1.3.5	Kitos	0,00	0,00	1,22	0,00	0,00
1.4	Gautinos sumos už konfiskuotą turtą, baudos ir kitos netesybos	3,90	0,00	5,36	0,00	0,00
1.5	Sukauptos gautinos sumos	1 551,01	1 551,01	1 808,47	1 467,72	0,00
1.5.1	Iš biudžeto	1 236,88	1 236,88	1 328,05	1 328,05	0,00
1.5.2	Kitos	314,13	314,13	480,43	139,68	0,00
1.6	Kitos gautinos sumos	143,88	1,75	27,92	8,39	2,50
2.	Per vienerius metus gautinų sumų nuvertėjimas ataskaitinio laikotarpio pabaigoje	-3,35	0,00	-2,16	0,00	0,00
3.	Per vienerius metus gautinų sumų balansinė vertė (1–2)	2 248,22	1 986,51	2 434,63	1 863,77	2,50

2015 metais savivaldybės per vienerius metus gautinos sumos sudarė 2 248,22 tūkst. Eur (2014 metais – 2 434,63 tūkst. Eur), iš jų iš viešojo sektoriaus subjektų 1 986,51 tūkst. Eur. Didžiausią dalį per vienerius metus gautinų sumų sudarė sukauptos gautinos sumos – 1 551,01 tūkst. Eur. 2014 metais jos buvo 257,46 tūkst. Eur didesnės. 2015 metus palyginus su 2014 metais per vienerius metus gautinų sumų balansinė vertė iš viso sumažėjo – 186,41 tūkst. Eur arba 7,66 %.

8. Pinigai ir pinigų ekvivalentai

Pinigai ir pinigų ekvivalentai ataskaitinio laikotarpio pabaigoje sudarė – 1 560,84 tūkst. Eur, iš kurių 565,77 tūkst. Eur savivaldybės išdo pinigų likutis bankų sąskaitose (iš jų AB banke „SNORAS“ įšaldytoje sąskaitoje 139,16 tūkst. Eur, kuris yra įregistruotas apskaitoje kaip pinigų nuvertėjimas). 2015 metus palyginus su 2014 metais, pinigų likutis padidėjo 389,67 tūkst. Eur arba 33,27 %.

9. Finansavimo sumos (pastaba P12)

Finansavimo sumos pagal šaltinį, tikslinę paskirtį ir jų pokyčiai per ataskaitinį laikotarpį pateikti šio aiškinamojo rašto lentelėje P12 „Finansavimo sumos“ (12 priedas).

Finansavimo sumų likutis ataskaitinio laikotarpio pabaigoje sudarė 23 046,90 tūkst. Eur (praėjusių ataskaitinių metų pabaigoje likutis buvo 765,71 tūkst. Eur mažesnis), iš kurių didžiausią dalį sudaro finansavimo sumos iš valstybės biudžeto, t. y. 12 496,36 tūkst. Eur (54,22 %) nuo visų finansavimo sumų. Nemaža dalis atitenka finansavimo sumoms iš Europos Sąjungos, t. y. 8 620,38 tūkst. Eur (37,40 %). Iš kitų šaltinių finansavimo sumos sudarė 1 930,16 tūkst. Eur (8,37 %). Iš savivaldybės biudžeto finansavimo sumos tiek ataskaitinio laikotarpio pradžioje, tiek ataskaitinio laikotarpio pabaigoje buvo lygios nuliui, nes šioje ataskaitoje parodomos tik lėšos, gautos iš šalies. Finansavimo sumų likutis atspindi nenudėvėto turto, nenurašytų atsargų ir pinigų likučių sumą.

2015 metus palyginus su 2014 metais finansavimo sumos iš viso padidėjo 3,44 %. Iš valstybės biudžeto finansavimo sumos padidėjo 4,41 %, iš Europos Sąjungos – 2,64 %, iš kitų šaltinių – 0,83 %.

10. Finansiniai įsipareigojimai (pastaba P13, 14, 17)

Savivaldybės ilgalaikiai finansiniai įsipareigojimai paskutinę ataskaitinio laikotarpio dieną sudarė 2 868,35 tūkst. Eur. Šią sumą sudaro savivaldybės išdo ilgalaikiai finansiniai įsipareigojimai – paskolos iš bankų investiciniams projektams apmokėti – 2 553,95 tūkst. Eur, kiti įsipareigojimai – 58,07 tūkst. Eur (tai dėl ekonomikos krizės neproporcingai sumažinto darbo užmokesčio dalis) ir finansinės nuomos (lizingo) įsipareigojimai – 256,32 tūkst. Eur (VšĮ Pakruojo ligoninės (96,27 tūkst. Eur, Pakruojo r. Žeimelio gimnazijos (8,73 tūkst. Eur) ir Pakruojo r. Linkuvos gimnazijos (151,32 tūkst. Eur)). Palyginus 2015 metus su 2014 metais ilgalaikiai finansiniai įsipareigojimai sumažėjo 441,71 tūkst. Eur (13-15 priedai).

Savivaldybės trumpalaikiai įsipareigojimai siekė 4 079,53 tūkst. Eur, iš kurių didžiausią dalį sudarė ilgalaikių įsipareigojimų einamųjų metų dalis – 1 020,69 tūkst. Eur (25,02 %). Šios sumos 2015 metus palyginus su 2014 metais sumažėjo 108,48 tūkst. Eur arba 9,61 %. Iš visos ilgalaikių įsipareigojimų einamosios metų dalies 35,43 tūkst. Eur sudaro finansinės nuomos (lizingo) įsipareigojimai. Kitų ilgalaikių įsipareigojimų einamųjų metų dalis – 3,05 tūkst. Eur (apskaičiuoto gražintino neišmokėto darbo užmokesčio kompensacijos dalis).

2015 metų pabaigoje savivaldybės vardu prišimtose paskolos buvo su kintama ir su fiksuota palūkanų norma. Informacija apie paskolų įvykdymo terminus ir palūkanų normas pateikta 4 lentelėje (16 priedas).

4 lentelė. Informacija apie paskolų įvykdymo terminus ir palūkanų normas

Eil. Nr.	Paskolos gražinimo terminas	Beprocentinės paskolos	Paskolos su fiksuota palūkanų norma	Paskolos su kintama palūkanų norma
1	2	3	4	5
1.	Per vienerius metus		139,00	982,00
1.1	Trumpalaikės paskolos		139,00	
1.2	Ilgalaikių paskolų einamųjų metų dalis			982,00
2.	Nuo vienerių iki penkerių metų			2 422,00
3.	Po penkerių metų			132,00
4.	Iš viso paskolų (1+2+3)		139,00	3 536,00

Didžiąją dalį savivaldybės prišimtų paskolų sudaro nuo vienerių iki penkerių metų, t. y. 2 422,00 tūkst. Eur (68,50 %), ilgalaikių paskolų einamųjų metų dalis, kuri sudaro 27,77 % visų paskolų, ir po penkerių metų prišimtose paskolos sudaro 3,73 % visų paskolų.

Informacija apie gautas paskolas ataskaitinio laikotarpio pabaigoje pateikta 5 lentelėje (17 priedas).

5 lentelė. Gautos paskolos ir išleisti ne nuosavybės vertybiniai popieriai pagal grąžinimo ir išpirkimo laikotarpius paskutinę ataskaitinio laikotarpio dieną

Eil. Nr.	Išpirkimo arba grąžinimo terminas	Nominalioji finansinių įsipareigojimų vertė	Balansinė finansinių įsipareigojimų vertė
1	2	3	4
1.	Vieneri metai	982,21	982,21
2.	Nuo vienerių iki dvejų metų	985,50	985,50
3.	Nuo dvejų iki trejų metų	807,00	807,00
4.	Nuo trejų iki ketverių metų	513,70	513,70
5.	Nuo ketverių iki penkerių metų	313,19	313,19
6.	Ilgesnis kaip penkeri metai	73,58	73,58
7.	Iš viso	3 675,18	3 675,18

Paskolų, dėl kurių suteiktos garantijos, likutis ataskaitinio laikotarpio pabaigoje sudarė 575,79 tūkst. Eur (72,41 tūkst. Eur mažiau, negu buvo praėjusio ataskaitinio laikotarpio pabaigoje) (18 priedas).

Informacija apie trumpalaikes mokėtinas sumas pateikta 6 lentelėje (19 priedas).

6 lentelė. Informacija apie kai kurias trumpalaikes mokėtinas sumas

Eil. Nr.	Straipsniai	Paskutinė ataskaitinio laikotarpio diena			Paskutinė praėjusio ataskaitinio laikotarpio diena		
		Iš viso	Tarp jų viešojo sektoriaus subjektams	Tarp jų kontroliuojamais ir asocijuotiesiems ne viešojo sektoriaus subjektams	Iš viso	Tarp jų viešojo sektoriaus subjektams	Tarp jų kontroliuojamais ir asocijuotiesiems ne viešojo sektoriaus subjektams
1	2	3	4	5	6	7	8
1.	Mokėtinos subsidijos, dotacijos ir finansavimo sumos	13,85	0,00	0,00	19,07	0,71	2,91
2.	Su darbo santykiais susiję įsipareigojimai	80,36	76,94	0,00	76,91	0,00	0,00
3.	Tiekėjams mokėtinos sumos	732,68	4,90	474,75	1 120,04	10,68	478,66
4.	Sukauptos mokėtinos sumos	925,65	435,03	0,00	904,90	371,47	0,00
4.1	Sukauptos finansavimo sąnaudos	0,68	5,58	0,00	-0,71	4,19	0,00
4.2	Sukauptos atostoginių sąnaudos	846,07	355,45	0,00	817,73	293,52	0,00
4.3	Kitos sukauptos sąnaudos	4,91	0,00	0,00	4,91	0,00	0,00
4.4	Kitos sukauptos mokėtinos sumos	73,99	73,99	0,00	82,97	73,75	0,00
5.	Kiti trumpalaikiai įsipareigojimai	752,67	0,16	685,63	939,62	7,72	839,68
5.1	Mokėtini veiklos mokesčiai	0,00	0,00	0,00	0,00	0,00	0,00
5.2	Gauti išankstiniai apmokėjimai	0,00	0,00	0,00	0,00	0,00	0,00
5.3	Kitos mokėtinos sumos	752,67	0,16	685,63	939,59	7,72	839,68
6.	Kai kurių trumpalaikių mokėtinų sumų balansinė vertė (1+2+3+4+5)	2 505,22	517,03	1 160,38	3 060,54	390,58	1 321,24

Didžiausią dalį sudaro sukauptos mokėtinios sumos – 925,65 tūkst. Eur (36,95 %), t. y. 20,75 tūkst. Eur daugiau, negu buvo 2014 metais, iš kurių sukauptos atostoginių sąnaudos sudaro 846,07 tūkst. Eur (91,40 % nuo visų sukauptų mokėtinų sumų). Sukauptos mokėtinios sumos – tai ne skolos, o tik privalomos apskaičiuoti sumos, iš kurių didžiąją dalį sudaro nepanaudotas atostogų rezervas.

Nemažą dalį iš trumpalaikių mokėtinų sumų sudarė tiekėjams mokėtinios sumos – 732,68 tūkst. Eur (29,25 %) ir kiti trumpalaikiai įsipareigojimai – 752,67 tūkst. Eur (30,04 %). Iš viso trumpalaikių mokėtinų sumų ataskaitinio laikotarpio pabaigoje buvo 2 505,22 tūkst. Eur arba 555,32 tūkst. Eur (18,14 %) mažiau, negu buvo 2014 metais.

11. Grynasis turtas (pastaba P18)

Savivaldybės grynasis turtas paskutinę ataskaitinio laikotarpio dieną sudarė 25 631,62 tūkst. Eur, iš jų: 872,34 tūkst. Eur einamųjų metų perviršis, 18 489,18 tūkst. Eur ankstesniųjų metų perviršis (skirtumas – 1,10 tūkst. Eur, atsiradęs dėl valiutos perskaičiavimo iš litų į eurus parodomas eilutėje ankstesniųjų metų perviršis ar deficitas). Nuosavybės metodo įtaka, parodyta 2015 metais, sudarė 214,67 tūkst. Eur (2014 metais buvo 93,14 tūkst. Eur), tikrosios vertės rezervai 2015 metų pabaigoje sudarė 6 055,43 tūkst. Eur.

12. Mokesčių pajamos (pastaba P19)

Informacija apie mokesčių sumas pagal atskirą mokestį grynąja verte pateikta 7 lentelėje (20 priedas).

7 lentelė. Mokesčių sumos pagal atskirą mokestį grynąja verte

Eil. Nr.	Mokesčių pajamos	Ataskaitinis laikotarpis	Praėjęs ataskaitinis laikotarpis
1	2	3	4
1.	Pajamų ir pelno mokesčių iš viso	7 725,17	6 751,58
1.1	Gyventojų pajamų mokestis	7 725,17	6 751,58
1.2	Pelno mokestis		
1.3	Socialinis mokestis		
2.	Turto mokesčių iš viso	813,60	764,06
2.1	Žemės mokestis	468,76	526,81
2.2	Paveldimo turto mokestis	7,41	3,71
2.3	Nekilnojamojo turto mokestis	337,44	233,53
3.	Prekių ir paslaugų mokesčių iš viso		
4.	Tarptautinės prekybos ir sandorių mokesčių iš viso		
5.	Kitų mokesčių iš viso	247,03	185,50
5.1	Mokestis už valstybinius gamtos išteklius	222,00	72,04
5.2	Naftos ir dujų išteklių mokestis		
5.3	Mokestis už aplinkos teršimą	25,03	113,47
5.4	Mokestis už valstybės turto naudojimą patikėjimo teise		
5.5	Kiti		
6.	Mokesčių pajamų iš viso	8 785,80	7 701,14

2015 metais savivaldybės mokesčių pajamos sudarė 8 785,80 tūkst. Eur. Daugiausia per ataskaitinį laikotarpį pripažinta gyventojų pajamų mokesčio – 7 725,17 tūkst. Eur, t. y. 87,93 % nuo visų mokesčių pajamų. Iš turto mokesčių daugiausia surinkta žemės mokesčio – 468,76 tūkst. Eur (11,02 % mažiau negu 2014 metais), nekilnojamojo turto mokesčio – 337,44 tūkst. Eur (44,50 % daugiau negu 2014 metais). 2015 metus palyginus su 2014 metais, mokesčių pajamos iš viso padidėjo 1 084,66 tūkst. Eur, iš jų: gyventojų pajamų mokesčio pajamos padidėjo 973,59 tūkst. Eur, žemės mokesčio sumažėjo – 58,05 tūkst. Eur, paveldimo turto mokestis padidėjo 3,70 tūkst. Eur, nekilnojamojo turto mokesčio pajamos padidėjo 103,91 tūkst. Eur. Kiti mokesčiai iš viso padidėjo

61,53 tūkst. Eur, iš kurių mokesčio pajamos už aplinkos teršimą sumažėjo – 88,44 tūkst. Eur, o už valstybinius gamtos išteklius padidėjo – 149,96 tūkst. Eur.

13. Kitos pajamos (pastaba P21)

Informacija apie 2015 metų pagrindinės veiklos kitas pajamas pateikta 8 lentelėje, o apie kitos veiklos pajamas ir sąnaudas – 9 lentelėje (21, 22 priedai).

8 lentelė. Pagrindinės veiklos kitos pajamos

Eil. Nr.	Straipsniai	Ataskaitinis laikotarpis	Praėjęs ataskaitinis laikotarpis
1	2	3	4
1.	Apskaičiuotos pagrindinės veiklos kitos pajamos	5 331,81	5 166,89
1.1	Pajamos iš rinkliavų	622,07	590,44
1.2	Pajamos iš administracinių baudų	0,00	0,00
1.3	Pajamos iš pagal LR indėlių ir įsipareigojimų investuotojams draudimo įstatymą mokamų įmokų į fondus	0,00	0,00
1.4	Pajamos iš atsargų pardavimo	0,00	0,00
1.5	Ilgalaikio materialiojo, nematerialiojo ir biologinio turto pardavimo pelnas	0,00	0,00
1.6	Suteiktų paslaugų pajamos	4 214,53	4 185,02
1.7	Kitos	495,21	391,43
2.	Pervestinos į biudžetą pagrindinės veiklos kitos pajamos	0,00	-11,58
3.	Pagrindinės veiklos kitos pajamos	5 331,81	5 155,30

9 lentelė. Kitos veiklos pajamos ir sąnaudos

1.	Kitos veiklos pajamos	43,43	54,63
1.1	Pajamos iš atsargų pardavimo	0,43	0,00
1.2	Ilgalaikio materialiojo, nematerialiojo ir biologinio turto pardavimo pelnas	2,35	3,03
1.3	Nuomos pajamos	36,58	19,92
1.4	Suteiktų paslaugų, išskyrus nuomą, pajamos	0,00	0,00
1.5	Kitos	4,06	31,69
2.	Pervestinos į biudžetą kitos veiklos pajamos	-11,58	0,00
3.	Kitos veiklos sąnaudos	-0,63	-0,54
3.1	Sunaudotų ir parduotų atsargų savikaina	-0,30	0,03
3.2	Nuostoliai iš ilgalaikio turto perleidimo	-0,33	-0,54
3.3	Ilgalaikio turto nusidėvėjimo ir amortizacijos sąnaudos	0,00	0,00
3.4	Paslaugų sąnaudos	0,00	0,00
3.5	Darbo užmokesčio ir socialinio draudimo sąnaudos	0,00	0,00
3.6	Kitos veiklos sąnaudos	0,00	-0,02
4.	Kitos veiklos rezultatas	31,22	54,10

Pagrindinės veiklos kitos pajamos 2015 metais buvo 5 331,81 tūkst. Eur, t. y. 176,51 tūkst. Eur didesnės negu 2014 metais, iš kurių daugiausia sudarė suteiktų paslaugų pajamos 4 214,53 tūkst. Eur (2014 metais buvo 4 185,02 tūkst. Eur).

Kitos veiklos pajamos ataskaitinio laikotarpio pabaigoje sudarė 43,43 tūkst. Eur (2014 metais – 54,63 tūkst. Eur), iš kurių 36,58 tūkst. Eur sudarė nuomos pajamos, kurios, palyginus su praėjusiu ataskaitiniu laikotarpiu, padidėjo 16,66 tūkst. Eur. Kitos veiklos rezultatas, 2015 metus palyginus su 2014 metais, sumažėjo 22,88 tūkst. Eur.

14. Pagrindinės veiklos sąnaudos pagal segmentus

Šio aiškinamojo rašto lentelėje P2 „Informacija pagal segmentus“ (23, 24 priedai) detalizuojami savivaldybės naudojami išteklių pagal savivaldybės atliekamas funkcijas. Per 2015 metus iš viso buvo padaryta 26 692,60 tūkst. Eur pagrindinės veiklos sąnaudų, t. y. 3 081,24 tūkst. Eur mažiau, nei buvo 2014 metais.

Viešojo sektoriaus subjektų darbo užmokesčiui su socialinio draudimo įmokomis finansuoti buvo padaryta 14 379,76 tūkst. Eur sąnaudų (53,87 % nuo visų pagrindinės veiklos sąnaudų), iš kurių daugiausiai teko švietimo funkcijai – 7 257,19 tūkst. Eur (50,47 % nuo visų darbo užmokesčio ir socialinio draudimo sąnaudų) ir sveikatos apsaugos funkcijai – 3 076,78 tūkst. Eur (21,40 % nuo visų darbo užmokesčio ir socialinio draudimo sąnaudų).

Mažiausiai darbo užmokesčio sąnaudų atiteko aplinkos apsaugos funkcijai – 11,80 tūkst. Eur (0,08 % nuo visų darbo užmokesčio ir socialinio draudimo sąnaudų) ir gynybos funkcijai – 16,14 tūkst. Eur (0,11 % nuo visų darbo užmokesčio ir socialinio draudimo sąnaudų). 2015 metus palyginus su 2014 metais, darbo užmokesčio ir socialinio draudimo sąnaudos padidėjo 706,54 tūkst. Eur.

Nusidėvėjimo ir amortizacijos sąnaudos yra nepiniginis straipsnis, rodantis ilgalaikio materialiojo ir nematerialiojo turto sunaudojimą. Ataskaitinio laikotarpio pabaigoje jos sudarė 1 884,95 tūkst. Eur arba 129,59 tūkst. Eur mažiau, nei buvo 2014 metais. Šių sąnaudų didžiausia dalis tenka bendros valstybės paslaugų funkcijai, kurios sąnaudos sudarė 1 209,91 tūkst. Eur (64,19 % nuo visų nusidėvėjimo ir amortizacijos sąnaudų).

Komunalinių paslaugų ir ryšių sąnaudų daugiausiai padarė švietimo – 497,69 tūkst. Eur (46,27 %), sveikatos apsaugos – 184,34 tūkst. Eur (17,14 %), poilsio, kultūros ir religijos – 87,87 tūkst. Eur (8,17 %), bendros valstybės paslaugų – 76,71 tūkst. Eur (7,13 %), socialinės apsaugos – 76,15 tūkst. Eur (7,08 %) funkcijas vykdančios viešojo sektoriaus subjektai. 2015 metus palyginus su 2014 metais, komunalinių paslaugų ir ryšių sąnaudos sumažėjo 246,59 tūkst. Eur arba 18,65 %.

Komandiruočių sąnaudų 2015 metais daugiausiai teko švietimo funkcijai (30,00 %) ir poilsio, kultūros ir religijos funkcijai (28,40 %). Palyginus su praėjusiais ataskaitiniais metais, komandiruočių sąnaudos sumažėjo 1,89 tūkst. Eur.

Transporto sąnaudos, 2015 metus palyginus su 2014 metais, sumažėjo 35,09 tūkst. Eur ir ataskaitų metų pabaigoje sudarė 289,59 tūkst. Eur. Šių sąnaudų daugiausiai padarė švietimo (31,00 %), sveikatos apsaugos (33,05 %) ir bendrų valstybės paslaugų (10,79 %) funkcijas vykdančios viešojo sektoriaus subjektai.

Kvalifikacijos kėlimo sąnaudų daugiausiai teko švietimo (43,56 %) ir sveikatos apsaugos (16,71 %) funkcijoms. Iš viso 2015 metų pabaigoje kvalifikacijos sąnaudos buvo 14,60 tūkst. Eur, t. y. 0,68 tūkst. Eur daugiau, nei buvo 2014 metais.

Daugiausiai paprastojo remonto ir eksploatacijos sąnaudų (75,17 %) turėjo ekonomikos funkciją vykdančios viešojo sektoriaus subjektai. Su praėjusiu ataskaitiniu laikotarpiu palyginus ataskaitinius metus, šios sąnaudos sumažėjo 3 179,81 tūkst. Eur.

Nuvertėjimo ir nurašytų sumų sąnaudos 2015 metais iš viso sudarė 5,39 tūkst. Eur, t. y. 70,21 tūkst. Eur mažiau, nei buvo 2014 metais, iš jų didžiausia dalis sąnaudų tenka bendrų valstybės paslaugų funkcijai (51,58 %) vykdančioms viešojo sektoriaus subjektams. Tai nepiniginis straipsnis, rodantis ilgalaikio turto, atsargų ir gautinų sumų nuvertėjimą ir nurašymą per 2015 metus.

Sunaudotų ir parduotų atsargų savikaina 2015 metų pabaigoje sudarė 1 120,48 tūkst. Eur, t. y. 86,21 tūkst. Eur mažiau, nei buvo 2014 metų pabaigoje. Daugiausia ataskaitiniais metais šių sąnaudų patyrė švietimo (46,17 %) ir sveikatos apsaugos (31,30 %) funkcijas vykdančios viešojo sektoriaus subjektai.

Socialinių išmokų sąnaudos padarytos socialinės apsaugos funkcijos vykdymui ir tai sudarė 5 007,15 tūkst. Eur. 2015 metus palyginus su 2014 metais, šios sąnaudos sumažėjo 150,68 tūkst. Eur arba 2,92 %.

Nuomos sąnaudų turėjo tik sveikatos apsaugos funkciją vykdančios viešojo sektoriaus subjektai. Nuomos sąnaudos 2015 metais sudarė 1,22 tūkst. Eur, kurių patirta 0,50 tūkst. Eur daugiau, negu buvo 2014 metais.

Finansavimo sąnaudos 2015 metais sudarė 1 321,02 tūkst. Eur arba 4,95 % nuo visų pagrindinės veiklos sąnaudų. Daugiausiai finansavimo sąnaudų atiteko aplinkos apsaugos funkcijai – 46,42 %.

Kitų paslaugų sąnaudų 2015 metais daugiausiai padarė ekonomikos (39,46 %) ir švietimo (24,59 %) funkcijas vykdančios viešojo sektoriaus subjektai. 2015 metais kitų paslaugų sąnaudos sudarė 1 010,44 tūkst. Eur, t. y. 110,78 tūkst. Eur daugiau, nei buvo jų patirta 2014 metais.

Kitos sąnaudos 2015 metais sudarė 75,34 tūkst. Eur arba 30,91 tūkst. Eur mažesnės, nei buvo 2014 metais.

Šiose ataskaitose sąnaudos parodytos taikant kaupimo principą, o biudžeto vykdymo ataskaitose išlaidos rodomos taikant pinigų principą. Dalis sąnaudų yra finansuojamos ne iš valstybės, o iš kitų biudžetų, todėl sąnaudos finansinėse ataskaitose yra didesnės negu biudžeto vykdymo ataskaitose parodytos atitinkamos išlaidos.

15. Kitos veiklos rezultatas

Savivaldybės kitos veiklos rezultatas ataskaitinio laikotarpio pabaigoje sudarė 31,22 tūkst. Eur arba 22,88 tūkst. Eur mažesnis, nei buvo praėjusio ataskaitinio laikotarpio pabaigoje.

16. Finansinės ir investicinės veiklos rezultatas (pastaba P23)

Informacija apie finansinės ir investicinės veiklos pajamas ir sąnaudas pateikta 10 lentelėje (25 priedas).

10 lentelė. Finansinės ir investicinės veiklos pajamos ir sąnaudos

Eil. Nr.	Straipsniai	Ataskaitinis laikotarpis	Praėjęs ataskaitinis laikotarpis
1	2	3	4
1.	Finansinės ir investicinės veiklos pajamos	261,14	4,08
1.1	Pelnas dėl valiutos kurso pasikeitimo	0,19	0,15
1.2	Baudų ir delspinigių pajamos	0,84	0,72
1.3	Palūkanų pajamos	1,13	2,55
1.4	Dividendai	0,00	0,00
1.5	Kitos finansinės ir investicinės veiklos pajamos	258,98	0,66
1.6	Pervestinos finansinės ir investicinės veiklos pajamos	0,00	0,00
2.	Finansinės ir investicinės veiklos sąnaudos	-106,57	-110,52
2.1	Nuostolis dėl valiutos kurso pasikeitimo	-0,05	0,00
2.2	Baudų ir delspinigių sąnaudos	-1,27	-8,81
2.3	Palūkanų sąnaudos	-98,53	-101,71
2.4	Kitos finansinės ir investicinės veiklos sąnaudos	-6,73	0,00
3.	Finansinės ir investicinės veiklos rezultatas (1–2)	154,57	-106,44

Savivaldybės finansinės ir investicinės veiklos pajamos 2015 metais sudarė 261,14 tūkst. Eur. Palyginus su 2014 metais šios pajamos padidėjo – 257,06 tūkst. Eur, kurias sudaro baudų pajamos, palūkanos iš baudų už pavėluotus atsiskaitymus, delspinigiai ir skirtumas tarp įstatinio kapitalo didinimui perduoto turto tikrosios ir likutinės vertės (Pakruojo rajono savivaldybės tarybos 2015 m. vasario 27 d. sprendimas Nr. T-37 „Dėl Pakruojo rajono savivaldybės turto investavimo ir UAB „Pakruojo vandentiekis“ įstatinio kapitalo didinimo turtiniu įnašu“ – 230,32 tūkst. Eur). Finansinės ir investicinės veiklos sąnaudos sudarė – 106,57 tūkst. Eur, rezultatas – 154,57 tūkst. Eur. Tokiam rezultatui įtaką turėjo palūkanų sąnaudos dėl ilgalaikių paskolų dengimo, kurios 2015 metais sudarė 98,53 tūkst. Eur (92,45 % nuo visų sąnaudų), t. y. 3,18 tūkst. Eur mažiau, nei jų buvo 2014 metais.

Informacija apie įsipareigojimų dalį nacionaline ir užsienio valiutomis pateikta 11 lentelėje (26 priedas).

11 lentelė. Informacija apie įsipareigojimų dalį (įskaitant finansinės nuomos (lizingo) įsipareigojimus) nacionaline ir užsienio valiutomis

Eil. Nr.	Įsipareigojimų dalis valiuta	Balansinė vertė ataskaitinio laikotarpio pradžioje	Balansinė vertė ataskaitinio laikotarpio pabaigoje
1	2	3	4
1.	Eurais	7 904,43	6 947,88
2.	JAV doleriais	0,00	0,00
3.	Kitomis	0,00	0,00
4.	Iš viso	7 904,43	6 947,88

17. Apskaitos politikos keitimo ir esminių apskaitos klaidų taisymo įtaka (pastaba P01)

Apskaitos politikos keitimo ir esminių apskaitos klaidų taisymo įtakos 2015 metų pabaigoje nebuvo (2014 metais siekė 2 310,59 tūkst. Eur).

18. Pinigų srautų ataskaita

Pagrindinės veiklos pinigų srautai ataskaitinį laikotarpį sudarė 1 557,70 tūkst. Eur (praėjusį ataskaitinį laikotarpį buvo 228,18 tūkst. Eur). Įplaukos per ataskaitinį laikotarpį siekė 25 616,98 tūkst. Eur arba 655,42 tūkst. Eur didesnės, negu buvo praėjusį ataskaitinį laikotarpį. Finansavimo sumos kitoms išlaidoms 2015 metais sudarė 12 459,69 tūkst. Eur, iš kurių 11 997,09 tūkst. Eur iš valstybės biudžeto. Iš mokesčių gautos įplaukos 2015 metais sudarė 8 821,55 tūkst. Eur, t. y. 1 105,41 tūkst. Eur didesnės, nei buvo gautos 2014 metais.

Pervestos lėšos 2015 metais buvo 1 136,56 tūkst. Eur arba 6,90 % mažesnės negu 2014 metais.

Išmokos per ataskaitinį laikotarpį siekė 22 922,72 tūkst. Eur arba 589,88 tūkst. Eur mažesnės, nei buvo praėjusiu ataskaitiniu laikotarpiu. Didžiausia išmokų dalis per 2015 metus atiteko švietimo funkcijai, kuri sudarė 8 659,05 tūkst. Eur (37,77 % nuo visų išmokų) ir socialinės apsaugos funkcijai – 6 638,42 tūkst. Eur (28,96 % nuo visų išmokų). Mažiausia dalis atiteko gynybos funkcijai, kuri 2015 metais buvo 20,31 tūkst. Eur (0,09 % nuo visų išmokų).

Investicinės veiklos pinigų srautai 2015 metais sudarė 1 985,46 tūkst. Eur, t. y. 713,65 tūkst. Eur mažiau, negu buvo 2014 metais.

Finansinės veiklos pinigų srautai ataskaitiniu laikotarpiu sudarė 817,29 tūkst. Eur, 1593,76 tūkst. Eur mažesni už praėjusį ataskaitinį laikotarpį. Įplaukos iš gautų paskolų 2015 metais sudarė 567,25 tūkst. Eur, 2014 metais – 1 231,40 tūkst. Eur, gautų paskolų grąžinimas 2015 metais siekė 1 282,21 tūkst. Eur, o 2014 metais – 1 120,82 tūkst. Eur. Finansinės nuomos (lizingo) įsipareigojimų apmokėjimas ataskaitiniais metais sudarė 49,61 tūkst. Eur arba 81,19 % didesnis, nei buvo praėjusį ataskaitinį laikotarpį. Gautos finansavimo sumos ilgalaikiam turtui įsigyti 2015 metais buvo 1 611,46 tūkst. Eur, t. y. 729,84 tūkst. Eur mažesnės, nei buvo 2014 metais.

2015 metų pradžią palyginus su 2015 metų pabaiga, pinigų ir pinigų ekvivalentų padidėjimas sudarė 389,68 tūkst. Eur (2014 metais palyginus pradžią su pabaiga buvo pinigų sumažėjimas 59,73 tūkst. Eur).

19. Kontroliuojamų viešųjų įstaigų jungtinė finansinės būklės ataskaita (balansas)

Ilgalaikis turtas paskutinę ataskaitinio laikotarpio dieną buvo 19 774,55 tūkst. Eur, t. y. 1 830,20 tūkst. Eur didesnis, negu buvo paskutinę praėjusio ataskaitinio laikotarpio dieną. Didžiausią dalį – 19 626,51 tūkst. Eur sudarė materialusis turtas. Kitas trumpalaikis turtas 2015 metų pabaigoje buvo 1 852,01 tūkst. Eur, t. y. 6 025,13 tūkst. Eur mažesnis, negu 2014 metų pabaigoje. Didžiausią dalį ataskaitinio laikotarpio pabaigoje iš kito trumpalaikio turto sudarė kitos per vienus metus gautinos sumos – 78,97 % (praėjusio ataskaitinio laikotarpio pabaigoje jos sudarė 95,13 %). Pinigai ir pinigų ekvivalentai sudarė 17,90 % – 2015 metais ir 4,29 % – 2014 metais.

Iš viso turto paskutinę ataskaitinio laikotarpio dieną buvo 21 626,56 tūkst. Eur, t. y. 4 194,93 tūkst. Eur mažiau, negu jo buvo paskutinę praėjusio ataskaitinio laikotarpio dieną.

Nuosavas kapitalas 2015 metų pabaigoje sudarė 729,34 tūkst. Eur, o 2014 metų pabaigoje buvo 634,89 tūkst. Eur, iš kurių įstatinis kapitalas sudarė 54,08 tūkst. Eur (2014 metais buvo 71,47 tūkst. Eur), rezervai 2015 metų pabaigoje kaip ir 2014 metų pabaigoje nebuvo. Nepaskirstytas pelnas 2015 metais buvo 675,27 tūkst. Eur (iš kurių 93,44 tūkst. Eur ataskaitinių metų pelnas ir 581,82 tūkst. Eur ankstesnių metų pelnas), 2014 metais pelnas sudarė 563,42 tūkst. Eur.

Dotacijos ir subsidijos paskutinę ataskaitinio laikotarpio dieną buvo 15 470,15 tūkst. Eur, t. y. 3 860,16 tūkst. Eur mažesnės, negu buvo paskutinę praėjusio ataskaitinio laikotarpio dieną.

Kiti įsipareigojimai 2015 metų pabaigoje sudarė 5 427,07 tūkst. Eur (iš kurių 2 731,27 tūkst. Eur per vienerius metus mokėtinos sumos ir trumpalaikiai įsipareigojimai).

Iš viso nuosavo kapitalo ir įsipareigojimų paskutinę ataskaitinio laikotarpio dieną buvo 21 626,56 tūkst. Eur, t. y. 16,25 % mažiau, negu jo buvo paskutinę praėjusio ataskaitinio laikotarpio dieną (27 priedas).

20. Kontroliuojamų akcinių ir uždarujų akcinių bendrovių jungtinė finansinės būklės ataskaita (balansas)

Ilgalaikis turtas paskutinę ataskaitinio laikotarpio dieną buvo 48 918,78 tūkst. Eur, t. y. 144,24 tūkst. Eur didesnis, negu buvo paskutinę praėjusio ataskaitinio laikotarpio dieną. Didžiausią dalį 2015 metais sudarė materialusis turtas – 48 905,76 tūkst. Eur (2014 metais jo buvo 48 756,45 tūkst. Eur).

Kito trumpalaikio turto 2015 metų pabaigoje buvo 1 408,72 tūkst. Eur, t. y. 974,77 tūkst. Eur mažiau, negu jo buvo 2014 metų pabaigoje. Didžiausią dalį ataskaitinio laikotarpio pabaigoje iš kito trumpalaikio turto sudarė kitos per vienus metus gautinos sumos – 898,94 tūkst. Eur (63,81 %) ir pinigai ir pinigų ekvivalentai – 261,86 tūkst. Eur (18,59 %), praėjusio ataskaitinio laikotarpio pabaigoje jie sudarė 51,15 %.

Iš viso turto paskutinę ataskaitinio laikotarpio dieną buvo 50 327,51 tūkst. Eur, t. y. 830,51 tūkst. Eur mažiau, negu jo buvo paskutinę praėjusio ataskaitinio laikotarpio dieną.

Nuosavas kapitalas 2015 metų pabaigoje sudarė 10 733,25 tūkst. Eur, 2014 metų pabaigoje siekė 10 127,01 tūkst. Eur, iš kurių įstatinis kapitalas sudarė 11 424,30 tūkst. Eur (2015 metais) ir 10 779,02 tūkst. Eur (2014 metais). Perkainojimo rezervas (rezultatai) ataskaitiniais metais siekė 194,83 tūkst. Eur, kai 2014 metais jo buvo 213,40 tūkst. Eur, rezervai 2015 metais kaip ir 2014 metais – 54,56 tūkst. Eur. Nepaskirstyti nuostoliai 2015 metais buvo 940,44 tūkst. Eur (iš kurių 60,43 tūkst. Eur ataskaitinių metų nuostolis ir 880,01 tūkst. Eur ankstesnių metų nuostolis), 2014 metais nepaskirstyti nuostoliai sudarė – 919,97 tūkst. Eur.

Dotacijos ir subsidijos paskutinę ataskaitinio laikotarpio dieną sudarė 34 004,35 tūkst. Eur, t. y. 89,51 tūkst. Eur didesnės, negu buvo paskutinę praėjusio ataskaitinio laikotarpio dieną.

Įsipareigojimų viešojo sektoriaus subjektams 2015 metų pabaigoje, kaip ir 2014 metų pabaigoje, nebuvo.

Kiti įsipareigojimai 2015 metų pabaigoje sudarė 5 589,91 tūkst. Eur, iš jų 3 601,56 tūkst. Eur po vienerių metų mokėtinos sumos ir trumpalaikiai įsipareigojimai. 2014 metų pabaigoje kiti įsipareigojimai buvo 7 116,17 tūkst. Eur, iš kurių 3 794,76 tūkst. Eur atiteko po vienerių metų mokėtinoms sumoms ir trumpalaikiams įsipareigojimams.

Iš viso nuosavo kapitalo ir įsipareigojimų paskutinę ataskaitinio laikotarpio dieną buvo 50 327,51 tūkst. Eur, t. y. 1,62 % mažiau, negu jo buvo paskutinę praėjusio ataskaitinio laikotarpio dieną (28 priedas).

PRIDEDAMA:

1. Nematerialiojo turto balansinės vertės pasikeitimas per ataskaitinį laikotarpį (1, 2 priedai), 3 lapai.
2. Ilgalaikio materialiojo turto balansinės vertės pasikeitimas per ataskaitinį laikotarpį (3, 4, 5, priedai), 7 lapai.

3. Valstybei nuosavybės teise priklausančio, savivaldybės patikėjimo teise valdomo ilgalaikio materialiojo turto balansinė vertė laikotarpio pabaigoje (6 priedas), 2 lapai;
4. Po vienerių metų gautinos sumos pagal grąžinimo laikotarpius ir jų einamųjų metų dalis (7 priedas), 1 lapas;
5. Atsargų vertė pagal grupes (8 priedas), 1 lapas;
6. Valstybei nuosavybės teise priklausančių, savivaldybės patikėjimo teise valdomų atsargų balansinė vertė laikotarpio pabaigoje (9 priedas), 1 lapas;
7. Informacija apie išankstinius apmokėjimus (10 priedas), 1 lapas;
8. Informacija apie per vienerius metus gautinas sumas (11 priedas), 1 lapas;
9. Finansavimo sumos pagal šaltinį, tikslinę paskirtį ir jų pokyčiai per ataskaitinį laikotarpį (12 priedas), 2 lapai;
10. Įsipareigojimų, apskaitoje užregistruotų amortizuota savikaina, pokytis per ataskaitinį laikotarpį (13 priedas), 2 lapai;
11. Finansinės nuomos paslaugos gavėjo įsipareigojimai pagal laikotarpius (14 priedas), 1 lapas;
12. Ilgalaikės finansinės nuomos įsipareigojimai ir jų einamųjų metų dalis (15 priedas), 1 lapas;
13. Informacija apie paskolų įvykdymo terminus ir palūkanų normas (16 priedas), 1 lapas;
14. Gautos paskolos ir išleisti ne nuosavybės vertybiniai popieriai pagal grąžinimo ir išpirkimo laikotarpius paskutinę ataskaitinio laikotarpio dieną (17 priedas), 1 lapas;
15. Suteiktos garantijos dėl paskolų (18 priedas), 1 lapas;
16. Informacija apie kai kurias trumpalaikes mokėtinas sumas (19 priedas), 1 lapas;
17. Mokesčių sumos pagal atskirą mokesčių grynąją vertę (20 priedas), 1 lapas;
18. Pagrindinės veiklos kitų pajamų pateikimas žemesniojo ir aukštesniojo lygių viešojo sektoriaus subjekto finansinių ataskaitų aiškinamajame rašte (21 priedas), 1 lapas;
19. Kitos veiklos pajamų ir sąnaudų pateikimas žemesniojo ir aukštesniojo lygių viešojo sektoriaus subjekto finansinių ataskaitų aiškinamajame rašte (22 priedas), 1 lapas;
20. Ataskaitinio laikotarpio informacija pagal veiklos segmentus (23 priedas), 2 lapai;
21. Praėjusio ataskaitinio laikotarpio informacija pagal veiklos segmentus (24 priedas), 2 lapai;
22. Finansinės ir investicinės veiklos pajamos ir sąnaudos (25 priedas), 1 lapas;
23. Informacija apie įsipareigojimų dalį (įskaitant finansinės nuomos (lizingo) įsipareigojimus) nacionaline ir užsienio valiutomis (26 priedas), 1 lapas;
24. Kontroliuojamų viešųjų įstaigų jungtinė finansinės būklės ataskaita (balansas) (27 priedas), 1 lapas;
25. Kontroliuojamų akcinių ir uždarytųjų akcinių bendrovių jungtinė finansinės būklės ataskaita (balansas) (28 priedas), 1 lapas;
26. Buhalterinė pažyma Nr. 1 „Dėl konsoliduotųjų finansinių ataskaitų rinkiniui nustatyto reikšmingumo kriterijaus“ (29 priedas), 1 lapas;
27. Bendra konsoliduotųjų ataskaitų korektiškumo tikrinimo ataskaita (K-KKK-A-KK) (30 priedas), 3 lapai;
28. Konsolidavimo kontrolės bendroji ataskaita (detali) metinė (K-KBA-B-KK-M) (31 priedas), 2 lapai;
29. Konsolidavimo įrašų registras (K-PKA-D-KK) (32 priedas), 2 lapai.

Administracijos direktorė



Erika Kižienė

Pakruojo rajono savivaldybė, Kęstučio 4, Pakruojis, LT-83152

2015 M. GRUODŽIO 31 D. pasibaigusių metų KONSOLIDUOTŲJŲ FINANSINIŲ ATASKAITŲ RINKINYS

(Visos sumos tūkstančiais eurų, jei nenurodyta kitaip)

P3 Nematerialusis turtas

NEMATERIALIOJO TURTO BALANSINĖS VERTĖS PASIKEITIMAS PER ATASKAITINĮ LAIKOTARPĮ

Eil. Nr.	Straipsniai	Plėtros darbai	Programinė įranga ir jos licencijos	Kitas nematerialusis turtas		
				Patentai ir kitos licencijos (išskyrus nurodytus 4 stulpelyje)	Literatūros, mokslo ir meno kūriniai	Kitas nematerialusis turtas
1	2	3	4	5	6	7
1	Įsigijimo ar pasigaminimo savikaina ataskaitinio laikotarpio pradžioje		303.15			1,172.99
2	Įsigijimai per ataskaitinį laikotarpį		16.98			7.32
2.1	Pirkto turto įsigijimo savikaina		16.70			7.32
2.2	Neatlygintinai gauto turto įsigijimo savikaina		0.27			0.00
3	Parduoto, perduoto ir nurašyto turto suma per ataskaitinį laikotarpį		-4.86			-37.48
3.1	Parduoto					
3.2	Perduoto		0.00			
3.3	Nurašyto		-4.86			-37.48
4	Pergrupavimai (+/-)		0.04			33.65
5	Įsigijimo ar pasigaminimo savikainos kiti konsolidavimo pokyčiai		0.00			0.00
6	Įsigijimo ar pasigaminimo savikaina ataskaitinio laikotarpio pabaigoje (1+2-3+/-4+/-5)		315.30			1,176.48
7	Sukaupta amortizacijos suma ataskaitinio laikotarpio pradžioje	X	-266.04		X	-697.86
8	Neatlygintinai gauto turto sukaupta amortizacijos suma*	X	-0.27		X	
9	Apskaičiuota amortizacija per ataskaitinį laikotarpį	X	-18.49		X	-94.77
10	Sukaupta parduoto, perduoto ir nurašyto turto amortizacijos suma	X	4.86		X	37.48
10.1	Parduoto	X			X	
10.2	Perduoto	X	0.00		X	
10.3	Nurašyto	X	4.86		X	37.48
11	Pergrupavimai (+/-)	X	0.04		X	0.00
12	Sukauptos amortizacijos sumų kiti konsolidavimo pokyčiai	X	0.00		X	0.00
13	Sukaupta amortizacijos suma ataskaitinio laikotarpio pabaigoje (7+8+9-10+/-11+/-12)	X	-279.90		X	-755.16
14	Nuvertėjimo suma ataskaitinio laikotarpio pradžioje					
15	Neatlygintinai gauto turto sukaupta nuvertėjimo suma*					
16	Apskaičiuota nuvertėjimo suma per ataskaitinį laikotarpį					
17	Panaikinta nuvertėjimo suma per ataskaitinį laikotarpį					
18	Sukaupta parduoto, perduoto ir nurašyto turto nuvertėjimo suma					
18.1	Parduoto					
18.2	Perduoto					
18.3	Nurašyto					
19	Pergrupavimai (+/-)					
20	Nuvertėjimo sumų kiti konsolidavimo pokyčiai					
21	Nuvertėjimo suma ataskaitinio laikotarpio pabaigoje (14+15+16-17-18+/-19+/-20)					
22	Nematerialiojo turto likutinė vertė ataskaitinio laikotarpio pabaigoje (6-13-21)		35.40			421.33
23	Nematerialiojo turto likutinė vertė ataskaitinio laikotarpio pradžioje (1-7-14)		37.11			475.13

X pažymėti ataskaitos laukai nepildomi.

* Kito subjekto sukaupta turto nusidėvėjimo arba nuvertėjimo suma iki perdavimo.

P3 Nematerialusis turtas

Eil. Nr.	Straipsniai	Nebaigti projektai ir išankstiniai apmokėjimai	Nebaigti projektai ir išankstiniai apmokėjimai	Prestizas	Iš viso
		Nebaigti projektai	Išankstiniai apmokėjimai		
1	2	8	9	10	11
1	Išsigijimo ar pasigaminimo savikaina ataskaitinio laikotarpio pradžioje	27.25			1,503.39
2	Išsigijimai per ataskaitinį laikotarpį	6.39			30.69
2.1	Pirkto turto įsigijimo savikaina	6.39			30.42
2.2	Neatlygintinai gauto turto įsigijimo savikaina				0.27
3	Parduoto, perduoto ir nurašyto turto suma per ataskaitinį laikotarpį				-42.34
3.1	Parduoto				
3.2	Perduoto				0.00
3.3	Nurašyto				-42.34
4	Pergrupavimai (+/-)	-33.65			0.04
5	Išsigijimo ar pasigaminimo savikainos kiti konsolidavimo pokyčiai	0.00			0.00
6	Išsigijimo ar pasigaminimo savikaina ataskaitinio laikotarpio pabaigoje (1+2-3+/-4+/-5)				1,491.79
7	Sukaupta amortizacijos suma ataskaitinio laikotarpio pradžioje	X	X		-963.90
8	Neatlygintinai gauto turto sukaupta amortizacijos suma*	X	X		-0.27
9	Apskaičiuota amortizacija per ataskaitinį laikotarpį	X	X		-113.26
10	Sukaupta parduoto, perduoto ir nurašyto turto amortizacijos suma	X	X		42.34
10.1	Parduoto	X	X		
10.2	Perduoto	X	X		0.00
10.3	Nurašyto	X	X		42.34
11	Pergrupavimai (+/-)	X	X		0.04
12	Sukauptos amortizacijos sumų kiti konsolidavimo pokyčiai	X	X		0.00
13	Sukaupta amortizacijos suma ataskaitinio laikotarpio pabaigoje (7+8+9-10+/-11+/-12)	X	X		-1,035.06
14	Nuvertėjimo suma ataskaitinio laikotarpio pradžioje				
15	Neatlygintinai gauto turto sukaupta nuvertėjimo suma*				
16	Apskaičiuota nuvertėjimo suma per ataskaitinį laikotarpį				
17	Panaikinta nuvertėjimo suma per ataskaitinį laikotarpį				
18	Sukaupta parduoto, perduoto ir nurašyto turto nuvertėjimo suma				
18.1	Parduoto				
18.2	Perduoto				
18.3	Nurašyto				
19	Pergrupavimai (+/-)				
20	Nuvertėjimo sumų kiti konsolidavimo pokyčiai				
21	Nuvertėjimo suma ataskaitinio laikotarpio pabaigoje (14+15+16-17-18+/-19+/-20)				
22	Nematerialiojo turto likutinė vertė ataskaitinio laikotarpio pabaigoje (6-13-21)				456.73
23	Nematerialiojo turto likutinė vertė ataskaitinio laikotarpio pradžioje (1-7-14)	27.25			539.49

Pakruojo rajono savivaldybė, Kęstučio 4, Pakruojis, LT-83152

2015 M. GRUODŽIO 31 D. pasibaigusių metų KONSOLIDUOTŲJŲ FINANSINIŲ ATASKAITŲ RINKINYS
(Visos sumos tūkstančiais eurų, jei nenurodyta kitaip)Patvirtinta
ID -2147459636
D/L 2016-05-17 13:07:26

Nematerialiojo turto, kurio naudingo tarnavimo laikas neribotas, balansinė vertė:

Ataskaitinis laikotarpis	Praėjęs ataskaitinis laikotarpis

Nematerialiojo turto, kuris yra visiškai amortizuotas, tačiau vis dar naudojamas veikloje, įsigijimo ar pasigaminimo savikainą sudaro:

Ataskaitinis laikotarpis	Praėjęs ataskaitinis laikotarpis
6.10	21.65

Nematerialiojo turto, kurio kontrolę riboja sutartys ar teisės aktai, likutinė vertė yra:

Ataskaitinis laikotarpis	Praėjęs ataskaitinis laikotarpis

Nematerialiojo turto, užstatyto kaip įsipareigojimų įvykdymo garantija, likutinė vertė yra:

Ataskaitinis laikotarpis	Praėjęs ataskaitinis laikotarpis

Nebenaudojamo veikloje nematerialiojo turto likutinę vertę sudaro :

Ataskaitinis laikotarpis	Praėjęs ataskaitinis laikotarpis

Naujo nematerialiojo turto, įsigyto perduoti, balansinė vertė pagal turto grupes:

Eil. Nr.	Nematerialiojo turto grupės	Balansinė vertė	
		Ataskaitinis laikotarpis	Praėjęs ataskaitinis laikotarpis
1	2	3	4
1	Plėtos darbai		
2	Programinė įranga ir jos licencijos		
3	Patentai ir kitos licencijos (išskyrus nurodytus 2 punkte)		
4	Literatūros, mokslo ir meno kūriniai		
5	Nebaigti projektai		
6	Kitas nematerialusis turtas		
7	Iš viso	0.00	

Per ataskaitinį laikotarpį patikėjimo teise perduoto kitiems subjektams turto likutinė vertė atidavimo momentu buvo:


Ataskaitinis laikotarpis	Praėjęs ataskaitinis laikotarpis

Nematerialiojo turto tyrimų išlaidų sumą, pripažintą ataskaitinio laikotarpio sąnaudomis, sudaro:

Ataskaitinis laikotarpis	Praėjęs ataskaitinis laikotarpis

Pakruojo r. savivaldybės administracijos
Finansų skyriaus
vyriausioji specialistė

Rasa Stalioniene



Pakruojo rajono savivaldybė, Kęstučio 4, Pakruojis, LT-83152

2015 M. GRUODŽIO 31 D. pasibaigusiu metų KONSOLIDUOTŲJŲ FINANSINIŲ ATASKAITŲ RINKINYS

(Visos sumos tūkstančiais eurų, jei nenurodyta kitaip)

P4 Ilgalaikis materialusis turtas

ILGALAIKIO MATERIALIOJO TURTO BALANSINĖS VERTĖS PASIKEITIMAS PER ATASKAITINĮ LAIKOTARPĮ

Eil. Nr.	Straipsniai	Žemė	Pastatai		Infrastruktūros ir kiti statiniai
			Gyvenamieji	Kiti	
1	2	3	4	5	6
1	Išsigijimo ar pasigaminimo savikaina ataskaitinio laikotarpio pradžioje	6.74	3,934.68	19,292.55	49,929.32
2	Išsigijimai per ataskaitinį laikotarpį (2.1+2.2)		25.44	24.85	64.87
2.1	Pirkto turto įsigijimo savikaina				25.48
2.2	Neatlygintinai gauto turto įsigijimo savikaina		25.44	24.85	39.39
3	Parduoto, perduoto ir nurašyto turto suma per ataskaitinį laikotarpį (3.1+3.2+3.3)		-2.12	-0.41	-198.95
3.1	Parduoto		-2.12	-0.41	
3.2	Perduoto		0.00	0.00	
3.3	Nurašyto				-198.95
4	Pergrupavimai (+/-)		-30.49	732.74	522.48
5	Išsigijimo ar pasigaminimo savikainos kiti konsolidavimo pokyčiai	0.00	0.00	0.00	0.00
6	Išsigijimo ar pasigaminimo savikaina ataskaitinio laikotarpio pabaigoje (1+2-3+/-4+/-5)	6.74	3,927.50	20,049.73	50,317.72
7	Sukaupta nusidėvėjimo suma ataskaitinio laikotarpio pradžioje	X	-704.02	-7,227.87	-34,941.09
8	Neatlygintinai gauto turto sukaupta nusidėvėjimo suma*	X	0.00	0.00	
9	Apskaičiuota nusidėvėjimo suma per ataskaitinį laikotarpį	X	-86.44	-282.15	-1,030.39
10	Sukaupta parduoto, perduoto ir nurašyto turto nusidėvėjimo suma (10.1+10.2+10.3)	X	0.44	0.00	74.56
10.1	Parduoto	X	0.44		
10.2	Perduoto	X	0.00	0.00	
10.3	Nurašyto	X			74.56
11	Pergrupavimai (+/-)	X	10.97	22.35	59.11
12	Sukaupti nusidėvėjimo sumos kiti konsolidavimo pokyčiai	X	0.00	0.00	0.00
13	Sukaupta nusidėvėjimo suma ataskaitinio laikotarpio pabaigoje (7+8+9-10+/-11+/-12)	X	-779.05	-7,487.68	-35,837.81
14	Nuvertėjimo suma ataskaitinio laikotarpio pradžioje	X			
15	Neatlygintinai gauto turto sukaupta nuvertėjimo suma*	X			
16	Apskaičiuota nuvertėjimo suma per ataskaitinį laikotarpį	X			
17	Panaikinta nuvertėjimo suma per ataskaitinį laikotarpį	X			
18	Sukaupta parduoto, perduoto ir nurašyto turto nuvertėjimo suma (18.1+18.2+18.3)	X			
18.1	Parduoto	X			
18.2	Perduoto	X			
18.3	Nurašyto	X			
19	Pergrupavimai (+/-)	X		0.00	
20	Nuvertėjimo sumos kiti konsolidavimo pokyčiai	X			
21	Nuvertėjimo suma ataskaitinio laikotarpio pabaigoje (14+15+16-17-18+/-19+/-20)	X		0.00	
22	Tikroji vertė ataskaitinio laikotarpio pradžioje	-1.23	X	X	X
23	Neatlygintinai gauto turto iš kito subjekto sukauptos tikrosios vertės pokytis		X	X	X
24	Tikrosios vertės pasikeitimo per ataskaitinį laikotarpį suma (+/-)	3.25	X	X	X
25	Parduoto, perduoto ir nurašyto turto tikrosios vertės suma (25.1+25.2+25.3)		X	X	X
25.1	Parduoto		X	X	X
25.2	Perduoto		X	X	X
25.3	Nurašyto		X	X	X
26	Pergrupavimai (+/-)		X	X	X
27	Tikrosios vertės kiti konsolidavimo pokyčiai	0.00	X	X	X
28	Tikroji vertė ataskaitinio laikotarpio pabaigoje (22+23+/-24+/-25+/-26+/-27)	2.01	X	X	X
29	Ilgalaikio materialiojo turto likutinė vertė ataskaitinio laikotarpio pabaigoje (6-13-21+28)	8.75	3,148.46	12,562.06	14,479.91
30	Ilgalaikio materialiojo turto likutinė vertė ataskaitinio laikotarpio pradžioje (1-7-14+22)	5.50	3,230.66	12,064.68	14,988.23

X pažymėti ataskaitos laukai nepildomi.

* Kito subjekto sukaupta turto nusidėvėjimo arba nuvertėjimo suma iki perdavimo.

P4 Ilgalaikis materialusis turtas

Eil. Nr.	Straipsniai	Nekilnojamosios kultūros vertybės	Mašinos ir įrenginiai	Transporto priemonės	Kilnojamosios kultūros vertybės
1	Įsigijimo ar pasigaminimo savikaina ataskaitinio laikotarpio pradžioje	427.15	2,621.76	1,227.48	
2	Įsigijimai per ataskaitinį laikotarpį (2.1+2.2)		149.28	20.01	4.56
2.1	Purkto turto įsigijimo savikaina		149.28	20.01	
2.2	Neatlygintinai gauto turto įsigijimo savikaina		0.00		4.56
3	Parduoto, perduoto ir nurašyto turto suma per ataskaitinį laikotarpį (3.1+3.2+3.3)		-102.26	-38.15	
3.1	Parduoto		-20.93	-38.15	
3.2	Perduoto		0.00		
3.3	Nurašyto		-81.33		
4	Pergrupavimai (+/-)		-12.67	-0.06	
5	Įsigijimo ar pasigaminimo savikainos kiti konsolidavimo pokyčiai	0.00	0.00	0.00	
6	Įsigijimo ar pasigaminimo savikaina ataskaitinio laikotarpio pabaigoje (1+2-3+/-4+/-5)	427.15	2,656.11	1,209.28	4.56
7	Sukaupta nusidėvėjimo suma ataskaitinio laikotarpio pradžioje		-2,000.76	-1,021.87	
8	Neatlygintinai gauto turto sukaupta nusidėvėjimo suma*		0.00		
9	Apskaičiuota nusidėvėjimo suma per ataskaitinį laikotarpį		-148.00	-58.29	
10	Sukaupta parduoto, perduoto ir nurašyto turto nusidėvėjimo suma (10.1+10.2+10.3)		100.86	38.15	
10.1	Parduoto		20.93	38.15	
10.2	Perduoto		0.00		
10.3	Nurašyto		79.93		
11	Pergrupavimai (+/-)		3.10	0.06	
12	Sukaupti nusidėvėjimo sumos kiti konsolidavimo pokyčiai		0.00	0.00	
13	Sukaupta nusidėvėjimo suma ataskaitinio laikotarpio pabaigoje (7+8+9-10+/-11+/-12)		-2,044.80	-1,041.96	
14	Nuvertėjimo suma ataskaitinio laikotarpio pradžioje		0.00		
15	Neatlygintinai gauto turto sukaupta nuvertėjimo suma*				
16	Apskaičiuota nuvertėjimo suma per ataskaitinį laikotarpį				
17	Panaikinta nuvertėjimo suma per ataskaitinį laikotarpį				
18	Sukaupta parduoto, perduoto ir nurašyto turto nuvertėjimo suma (18.1+18.2+18.3)				
18.1	Parduoto				
18.2	Perduoto				
18.3	Nurašyto				
19	Pergrupavimai (+/-)				
20	Nuvertėjimo sumos kiti konsolidavimo pokyčiai				
21	Nuvertėjimo suma ataskaitinio laikotarpio pabaigoje (14+15+16-17-18+/-19+/-20)		0.00		
22	Tikroji vertė ataskaitinio laikotarpio pradžioje	6,055.32	X	X	
23	Neatlygintinai gauto turto iš kito subjekto sukauptos tikrosios vertės pokytis		X	X	
24	Tikrosios vertės pasikeitimo per ataskaitinį laikotarpį suma (+/-)	0.01	X	X	
25	Parduoto, perduoto ir nurašyto turto tikrosios vertės suma (25.1+25.2+25.3)		X	X	
25.1	Parduoto		X	X	
25.2	Perduoto		X	X	
25.3	Nurašyto		X	X	
26	Pergrupavimai (+/-)		X	X	
27	Tikrosios vertės kiti konsolidavimo pokyčiai	0.00	X	X	
28	Tikroji vertė ataskaitinio laikotarpio pabaigoje (22+23+/-24+/-25+/-26+/-27)	6,055.34	X	X	
29	Ilgalaikio materialiojo turto likutinė vertė ataskaitinio laikotarpio pabaigoje (6-13-21+28)	6,482.49	611.31	167.33	4.56
30	Ilgalaikio materialiojo turto likutinė vertė ataskaitinio laikotarpio pradžioje (1-7-14+22)	6,482.48	621.00	205.61	

P4 Ilgalaikis materialusis turtas

Eil. Nr.	Straipsniai	Baldai ir biuro įranga	Kitas ilgalaikis materialusis turtas		Nebaigta statyba
			Kitos vertybės	Kitas ilgalaikis materialusis turtas	
1	2	11	12	13	14
1	Įsigijimo ar pasigaminimo savikaina ataskaitinio laikotarpio pradžioje	1,583.52		816.94	7,996.78
2	Įsigijimai per ataskaitinį laikotarpį (2.1+2.2)	117.40		109.66	1,496.10
2.1	Pirkto turto įsigijimo savikaina	91.96		90.30	1,496.10
2.2	Neatlygintinai gauto turto įsigijimo savikaina	25.44		19.36	0.00
3	Parduoto, perduoto ir nurašyto turto suma per ataskaitinį laikotarpį (3.1+3.2+3.3)	-46.06		-85.94	-12.62
3.1	Parduoto	-16.68			
3.2	Perduoto	0.00		0.00	-12.62
3.3	Nurašyto	-29.39		-85.94	
4	Pergrupavimai (+/-)	30.66		11.85	-1,639.61
5	Įsigijimo ar pasigaminimo savikainos kiti konsolidavimo pokyčiai	0.00		0.00	0.00
6	Įsigijimo ar pasigaminimo savikaina ataskaitinio laikotarpio pabaigoje (1+2-3+/-4+/-5)	1,685.52		852.51	7,840.65
7	Sukaupta nusidėvėjimo suma ataskaitinio laikotarpio pradžioje	-1,166.93	X	-380.47	X
8	Neatlygintinai gauto turto sukaupta nusidėvėjimo suma*	-2.29	X	0.00	X
9	Apskaičiuota nusidėvėjimo suma per ataskaitinį laikotarpį	-140.33	X	-26.07	X
10	Sukaupta parduoto, perduoto ir nurašyto turto nusidėvėjimo suma (10.1+10.2+10.3)	46.06	X	85.94	X
10.1	Parduoto	16.68	X		X
10.2	Perduoto	0.00	X	0.00	X
10.3	Nurašyto	29.38	X	85.94	X
11	Pergrupavimai (+/-)	-25.35	X	1.08	X
12	Sukaupti nusidėvėjimo sumos kiti konsolidavimo pokyčiai	0.00	X	0.00	X
13	Sukaupta nusidėvėjimo suma ataskaitinio laikotarpio pabaigoje (7+8+9-10+/-11+/-12)	-1,288.86	X	-319.51	X
14	Nuvertėjimo suma ataskaitinio laikotarpio pradžioje	0.00	X		
15	Neatlygintinai gauto turto sukaupta nuvertėjimo suma*		X		
16	Apskaičiuota nuvertėjimo suma per ataskaitinį laikotarpį		X		
17	Panaikinta nuvertėjimo suma per ataskaitinį laikotarpį	0.00	X		
18	Sukaupta parduoto, perduoto ir nurašyto turto nuvertėjimo suma (18.1+18.2+18.3)		X		
18.1	Parduoto		X		
18.2	Perduoto		X		
18.3	Nurašyto		X		
19	Pergrupavimai (+/-)	0.00	X		
20	Nuvertėjimo sumos kiti konsolidavimo pokyčiai	0.00	X		
21	Nuvertėjimo suma ataskaitinio laikotarpio pabaigoje (14+15+16-17-18+/-19+/-20)	0.00	X		
22	Tikroji vertė ataskaitinio laikotarpio pradžioje	X		X	X
23	Neatlygintinai gauto turto iš kito subjekto sukauptos tikrosios vertės pokytis	X		X	X
24	Tikrosios vertės pasikeitimo per ataskaitinį laikotarpį suma (+/-)	X		X	X
25	Parduoto, perduoto ir nurašyto turto tikrosios vertės suma (25.1+25.2+25.3)	X		X	X
25.1	Parduoto	X		X	X
25.2	Perduoto	X		X	X
25.3	Nurašyto	X		X	X
26	Pergrupavimai (+/-)	X		X	X
27	Tikrosios vertės kiti konsolidavimo pokyčiai	X		X	X
28	Tikroji vertė ataskaitinio laikotarpio pabaigoje (22+23+/-24+/-25+/-26+/-27)	X		X	X
29	Ilgalaikio materialiojo turto likutinė vertė ataskaitinio laikotarpio pabaigoje (6-13-21+28)	396.65		533.00	7,840.65
30	Ilgalaikio materialiojo turto likutinė vertė ataskaitinio laikotarpio pradžioje (1-7-14+22)	416.59		436.47	7,996.78

P4 Ilgalaikis materialusis turtas

Eil. Nr.	Straipsniai	Hankstiniai apmokėjimai	Iš viso
1	2	15	16
1	Išgijimo ar pasigaminimo savikaina ataskaitinio laikotarpio pradžioje	39.43	87,876.34
2	Išgijimai per ataskaitinį laikotarpį (2.1+2.2)	21.50	2,033.65
2.1	Pirkto turto išgijimo savikaina	21.50	1,894.62
2.2	Neatlygintinai gauto turto išgijimo savikaina		139.03
3	Parduoto, perduoto ir nurašyto turto suma per ataskaitinį laikotarpį (3.1+3.2+3.3)		-486.51
3.1	Parduoto		-78.29
3.2	Perduoto		-12.62
3.3	Nurašyto		-395.61
4	Pergrupavimai (+/-)	-39.43	-424.51
5	Išgijimo ar pasigaminimo savikainos kiti konsolidavimo pokyčiai	0.00	0.00
6	Išgijimo ar pasigaminimo savikaina ataskaitinio laikotarpio pabaigoje (1+2-3+/-4+/-5)	21.50	88,998.97
7	Sukaupta nusidėvėjimo suma ataskaitinio laikotarpio pradžioje	X	-47,443.01
8	Neatlygintinai gauto turto sukaupta nusidėvėjimo suma*	X	-2.29
9	Apskaičiuota nusidėvėjimo suma per ataskaitinį laikotarpį	X	-1,771.68
10	Sukaupta parduoto, perduoto ir nurašyto turto nusidėvėjimo suma (10.1+10.2+10.3)	X	346.01
10.1	Parduoto	X	76.19
10.2	Perduoto	X	0.00
10.3	Nurašyto	X	269.82
11	Pergrupavimai (+/-)	X	71.31
12	Sukaupti nusidėvėjimo sumos kiti konsolidavimo pokyčiai	X	0.00
13	Sukaupta nusidėvėjimo suma ataskaitinio laikotarpio pabaigoje (7+8+9-10+/-11+/-12)	X	-48,799.66
14	Nuvertėjimo suma ataskaitinio laikotarpio pradžioje		0.00
15	Neatlygintinai gauto turto sukaupta nuvertėjimo suma*		
16	Apskaičiuota nuvertėjimo suma per ataskaitinį laikotarpį		
17	Panaikinta nuvertėjimo suma per ataskaitinį laikotarpį		0.00
18	Sukaupta parduoto, perduoto ir nurašyto turto nuvertėjimo suma (18.1+18.2+18.3)		
18.1	Parduoto		
18.2	Perduoto		
18.3	Nurašyto		
19	Pergrupavimai (+/-)		0.00
20	Nuvertėjimo sumos kiti konsolidavimo pokyčiai		0.00
21	Nuvertėjimo suma ataskaitinio laikotarpio pabaigoje (14+15+16-17-18+/-19+/-20)		0.00
22	Tikroji vertė ataskaitinio laikotarpio pradžioje	X	6,054.09
23	Neatlygintinai gauto turto iš kito subjekto sukauptos tikrosios vertės pokytis	X	
24	Tikrosios vertės pasikeitimo per ataskaitinį laikotarpį suma (+/-)	X	3.26
25	Parduoto, perduoto ir nurašyto turto tikrosios vertės suma (25.1+25.2+25.3)	X	
25.1	Parduoto	X	
25.2	Perduoto	X	
25.3	Nurašyto	X	
26	Pergrupavimai (+/-)	X	
27	Tikrosios vertės kiti konsolidavimo pokyčiai	X	0.00
28	Tikroji vertė ataskaitinio laikotarpio pabaigoje (22+23+/-24+/-25+/-26+/-27)	X	6,057.35
29	Ilgalaikio materialiojo turto likutinė vertė ataskaitinio laikotarpio pabaigoje (6-13-21+28)	21.50	46,256.66
30	Ilgalaikio materialiojo turto likutinė vertė ataskaitinio laikotarpio pradžioje (1-7-14+22)	39.43	46,487.42

Pakruojo rajono savivaldybė, Kęstučio 4, Pakruojis, LT-83152

2015 M. GRUODŽIO 31 D. pasibaigusių metų KONSOLIDUOTŲJŲ FINANSINIŲ ATASKAITŲ RINKINYS

(Visos sumos tūkstančiais eurų, jei nenurodyta kitaip)

Patvirtinta
ID -2147459636
D/L 2016-05-17 13:07:26

Materialiojo turto, kuris yra visiškai nudėvėtas, tačiau vis dar naudojamas veikloje, įsigijimo ar pasigaminimo savikaina:

Ataskaitinis laikotarpis	Praėjęs ataskaitinis laikotarpis
1,052.60	898.67

Materialiojo turto, kurio kontrolę riboja sutartys ar teisės aktai likutinė vertė yra:

Ataskaitinis laikotarpis	Praėjęs ataskaitinis laikotarpis

Materialiojo turto, užstatyto kaip įsipareigojimų įvykdymo garantija, likutinė vertė yra:

Ataskaitinis laikotarpis	Praėjęs ataskaitinis laikotarpis

Nebenaudojamo veikloje materialiojo turto likutinę vertę sudaro:

Ataskaitinis laikotarpis	Praėjęs ataskaitinis laikotarpis

Materialiojo turto, kuris laikinai nenaudojamas veikloje, likutinę vertę sudaro:

Ataskaitinis laikotarpis	Praėjęs ataskaitinis laikotarpis

Dalis žemės ir pastatų įprastinėje veikloje yra nenaudojami ir laikomi vien tik pajamoms iš nuomos gauti. Tokio turto likutinę vertę sudaro:


Ataskaitinis laikotarpis	Praėjęs ataskaitinis laikotarpis

Sutarčių, pasirašytų dėl ilgalaikio materialiojo turto įsigijimo ateityje, bendroji vertė paskutinę ataskaitinio laikotarpio dieną:

Ataskaitinis laikotarpis	Praėjęs ataskaitinis laikotarpis

Pakruojo r. savivaldybės administracijos
Finansų skyriaus
vyriausioji specialistė

Rasa Stalioniene



Pakruojo rajono savivaldybė, Kęstučio 4, Pakruojis, LT-83152

2015 M. GRUODŽIO 31 D. pasibaigusių metų KONSOLIDUOTŲJŲ FINANSINIŲ ATASKAITŲ RINKINYS

(Visos sumos tūkstančiais eurų, jei nenurodyta kitaip)

Pagal panaudos sutartis perduoto turto balansinė vertė pagal turto grupes paskutinę ataskaitinio laikotarpio dieną:

Eil. Nr.	Turto grupės	Balansinė vertė	
		Ataskaitinis laikotarpis	Praėjęs ataskaitinis laikotarpis
1	2	3	4
1	Nematerialusis turtas		
1.1	Programinė įranga ir jos licencijos		
1.2	Patentai ir kitos licencijos (išskyrus nurodytus 2 punkte)		
1.3	Literatūros, mokslo ir meno kūriniai		
1.4	Nebaigti projektai		
1.5	Kitas nematerialusis turtas		
2	Ilgalaikis materialusis turtas	165.19	2.35
2.1	Žemė		
2.2	Gyvenamieji pastatai	0.00	0.00
2.3	Kiti pastatai	164.49	2.35
2.4	Infrastruktūros ir kiti statiniai	0.70	0.00
2.5	Nekilnojamosios kultūros vertybės		
2.6	Mašinos ir įrenginiai		0.00
2.7	Transporto priemonės		
2.8	Kilnojamosios kultūros vertybės		
2.9	Baldai ir biuro įranga	0.00	0.00
2.10	Kitos vertybės		
2.11	Kitas ilgalaikis materialusis turtas		
2.12	Nebaigta statyba		
3	Biologinis turtas		
3.1	Naudojamas žemės ūkio veikloje		
3.2	Naudojamas ne žemės ūkio veikloje		
4	Atsargos	0.00	0.00
4.1	Strateginės ir neliečiamosios atsargos		
4.2	Medžiagos, žaliavos ir ūkinis inventorių	0.00	0.00
4.3	Nebaigta gaminti produkcija		
4.4	Pagaminta produkcija, atsargos, skirtos parduoti (perduoti)		
4.5	Ilgalaikis materialusis ir biologinis turtas, skirtas parduoti		
5	IS viso	165.19	2.35

Nuomos įmokų pripažintų laikotarpio sąnaudomis ir subnuomos įmokų pripažintų laikotarpio pajamomis sumos:

Eil. Nr.	Laikotarpis	Paskutinė ataskaitinių metų diena	Paskutinė praėjusių ataskaitinių metų diena
1	2	3	4
1	Pagrindinės nuomos įmokos (sąnaudos)	-1.22	-0.72
2	Neapibrėžtieji nuomos mokesčiai (sąnaudos)		
3	Gautos įmokos pagal subnuomos sutartis (suma) (pajamos)		

Panauda

Pagal panaudos sutartis gauto turto vertė, nurodyta sutartyje pagal turto grupės paskutinę ataskaitinio laikotarpio dieną:

Eil. Nr.	Turto grupės	Ataskaitinis laikotarpis	Praėjęs ataskaitinis laikotarpis
1	2	3	4
1	Nematerialusis turtas	7.60	7.74
1.1	Programinė įranga ir jos licencijos	7.60	7.74
1.2	Patentai ir kitos licencijos (išskyrus nurodytus 2 punkte)		
1.3	Literatūros, mokslo ir meno kūriniai		
1.4	Nebaigti projektai		
1.5	Kitas nematerialusis turtas		0.00
2	Ilgalaikis materialusis turtas	359.02	367.18
2.1	Žemė	2.62	
2.2	Gyvenamieji pastatai	0.00	0.00
2.3	Kiti pastatai	0.00	0.00
2.4	Infrastruktūros ir kiti statiniai	0.00	0.00
2.5	Nekilnojamosios kultūros vertybės		
2.6	Mašinos ir įrenginiai	120.93	108.08
2.7	Transporto priemonės	229.98	254.58
2.8	Kilnojamosios kultūros vertybės	0.00	0.00
2.9	Baldai ir biuro įranga	4.52	4.52
2.10	Kitos vertybės	0.97	0.00
2.11	Kitas ilgalaikis materialusis turtas	0.00	0.00
2.12	Nebaigta statyba		
3	Biologinis turtas		
3.1	Naudojamas žemės ūkio veikloje		
3.2	Naudojamas ne žemės ūkio veikloje		
4	Atsargos	0.73	0.27
4.1	Strateginės ir neliečiamosios atsargos		
4.2	Medžiagos, žaliavos ir ūkinis inventorių	0.73	0.27
4.3	Nebaigta gaminti produkcija		
4.4	Pagaminta produkcija, atsargos, skirtos parduoti (perduoti)		
4.5	Ilgalaikis materialusis ir biologinis turtas, skirtas parduoti		
5	Iš viso	367.35	375.20

Pakruojo rajono savivaldybės Kęstučio 4, Pakruojis, LT-83152
 2015 M. GRUODŽIO 31 D. pasibaigusiu metų KONSOLIDUOTŲJŲ FINANSINIŲ ATASKAITŲ RINKINYS
 (Visos sumos tikslinančiais eurai, jei nenurodyta kitaip)

VALSTYBEI NUOSAVYBĖS TEISE PRIKLAUSANČIO, SAVIVALDYBĖS PATIKĖJIMO TEISE VALDOMO ILGALAIKIO
 MATERIALIOJO TURTO BALANSINĖ VERTĖ LAIKOTARPIO PABAIGOJE*

Eil. Nr.	Straipsniai*	Žemė	Pastatai		Infrastruktūros ir kiti statiniai	Nekilnojamosios kultūros vertybės	Mašinos ir įrenginiai	Transporto priemonės
			Gyvenamieji	Kiti pastatai				
1	2	3	4	5	6	7	8	9
1	Valstybei nuosavybės teise priklausančio, savivaldybės patikėjimo teise valdomo ilgalaikio materialiojo turto balansinė vertė praėjusio ataskaitinio laikotarpio pabaigoje			16.39	6,177.25			
2	Valstybei nuosavybės teise priklausančio, savivaldybės patikėjimo teise valdomo ilgalaikio materialiojo turto balansinė vertė ataskaitinio laikotarpio pabaigoje			21.10	5,783.03			

* Pildo tik savivaldybės administracija.

Pakruojo rajono savivaldybės Kėstučio 4, Pakruojis, LT-83152
 2015 M. GRUODŽIO 31 D. pasibaigusiu metų KONSOLIDUOTŲJŲ FINANSINIŲ ATASKAITŲ RINKINYS
 (Visos sumos tikslinčias eurai, jei nenurodyta kitaip)

Patvirtinta
 ID -2147459636
 D/L 2016-05-17 13:07:26

Eil. Nr.	Straipsniai*	10	Baldai ir biuro įranga	Kitas ilgalaikis materialusis turtas		Nebaigta statyba	15	Iš viso
				12	13			
1	Valstybei nuosavybės teise priklausančio, savivaldybės patikėjimo teise valdomo ilgalaikio materialiojo turto balansinė vertė praėjusio ataskaitinio laikotarpio pabaigoje					20.09		6,213.73
2	Valstybei nuosavybės teise priklausančio, savivaldybės patikėjimo teise valdomo ilgalaikio materialiojo turto balansinė vertė ataskaitinio laikotarpio pabaigoje					20.09		5,824.22
							16	

Pakruojo r. savivaldybės administracijos
 Finansų skyriaus
 vyriausioji specialistė

Rasa Stalioniene



Pakruojo rajono savivaldybė, Kęstučio 4, Pakruojis, LT-83152

2015 M. GRUODŽIO 31 D. pasibaigusių metų KONSOLIDUOTŲJŲ FINANSINIŲ ATASKAITŲ RINKINYS

(Visos sumos tūkstančiais eurų, jei nenurodyta kitaip)

Patvirtinta
ID -2147459636
D/L 2016-05-17 13:07:26


PO VIENERIŲ METŲ GAUTINOS SUMOS PAGAL GRĄŽINIMO LAIKOTARPIUS IR JŲ EINAMŲJŲ METŲ DALIS

Eil. Nr.	Grąžinimo terminas	Išsigijimo savikaina	Balansinė vertė
1	2	3	4
1	Suteiktų paskolų		
1.1	Per vienerius metus*		
1.2	Nuo vienerių iki penkerių metų		
1.3	Po penkerių metų		
2	Kitų ilgalaikių gautinų sumų	1.06	1.06
2.1	Per vienerius metus*	0.28	0.28
2.2	Nuo vienerių iki penkerių metų	0.78	0.78
2.3	Po penkerių metų		
3	Iš viso	1.06	1.06

* Nurodoma einamųjų metų dalis.

Pakruojo r. savivaldybės administracijos
Finansų skyriaus
vyriausioji specialistė

Rasa Stalionienė



Pakruojo rajono savivaldybė, Kęstučio 4, Pakruojis, LT-83152

2015 M. GRUODŽIO 31 D. pasibaigusį metų KONSOLIDUOTŲJŲ FINANSINIŲ ATASKAITŲ RINKINYS

(Visos sumos tūkstančiais eurų, jei nenurodyta kitaip)

Patvirtinta
ID -2147459636
D/L 2016-05-17 13:07:26


P8 Atsargos

ATSARGŲ VERTĖ PAGAL GRUPES

Eil. Nr.	Atsargų grupės	Paskutinė ataskaitinio laikotarpio diena	Paskutinė praėjusio ataskaitinio laikotarpio diena
1	2	3	4
1	Strateginės ir neliečiamosios atsargos	0.40	
2	Medžiagos, žaliavos ir ūkinis inventorių	359.31	314.83
3	Nebaigta gaminti produkcija ir nebaigtos vykdyti sutartys		
4	Pagaminta produkcija ir atsargos, skirtos parduoti	1.89	0.00
5	Ilgalaikis materialusis ir biologinis turtas, skirtas parduoti	0.00	0.00
6	Iš viso	361.60	314.83

Pakruojo r. savivaldybės administracijos
Finansų skyriaus
vyriausioji specialistė

Rasa Stalioniene



Pakruojo rajono savivaldybės Kėstučio 4, Pakruojis, LT-83152
 2015 M. GRUODŽIO 31 D. pasibaigusiu metų KONSOLIDUOTŲJŲ FINANSINIŲ ATASKAITŲ RINKINYS
 (Visos sumos tūkstančiais eurų, jei nenurodyta kitaip)

Patvirtinta
 ID -2147459636
 D/L 2016-05-17 13:07:26

VALSTYBEI NUOSAVYBĖS TEISE PRIKLAUSANČIŲ SAVIVALDYBĖS PATIKĖJIMO TEISE VALDOMŲ ATSARGŲ BALANSINĖ VERTĖ LAIKOTARPIO PABAIGOJE*

Eil. Nr.	Straipsniai*	Strateginės ir nefinansinės atsargos	Medžiagos, žaliavos ir tūkinis inventoriuzas	Nebaigta gaminti produkcija ir nebaigtos vykdyti sutarrys		Pagaminta produkcija ir atsargos, skirtos parduoti		Ilgalaikis materialusis ir biologinis turtas, skirtas parduoti	Iš viso
				Nebaigta gaminti produkcija	Nebaigtos vykdyti sutarrys	Pagaminta produkcija	Atsargos, skirtos parduoti		
1	2	3	4	5	6	7	8	9	10
1	Valstybei nuosavybės teise priklausanti, savivaldybės patikėjimo teise valdomi atsargų balansinė vertė praėjusio ataskaitinio laikotarpio pabaigoje		4.13						4.13
2	Valstybei nuosavybės teise priklausanti, savivaldybės patikėjimo teise valdomi atsargų balansinė vertė ataskaitinio laikotarpio pabaigoje		3.27						3.27

* Pildo tik savivaldybės administracija.

Pakruojo r. savivaldybės administracijos
 Finansų skyriaus
 vyriausioji specialistė

Rasa Stalioniene

Pakruojo rajono savivaldybė, Kęstučio 4, Pakruojis, LT-83152

2015 M. GRUODŽIO 31 D. pasibaigusių metų KONSOLIDUOTŲJŲ FINANSINIŲ ATASKAITŲ RINKINYS


(Visos sumos tūkstančiais eurų, jei nenurodyta kitaip)

Patvirtinta
ID -2147459636
D/L 2016-05-17 13:07:26

P9 Išankstiniai apmokėjimai

INFORMACIJA APIE IŠANKSTINIUS APMOKĖJIMUS

Eil. Nr.	Straipsniai	Paskutinė ataskaitinio laikotarpio diena	Paskutinė praėjusio ataskaitinio laikotarpio diena
1	2	3	4
1	Išankstinių apmokėjimų įsigijimo savikaina	25.76	11.52
1.1	Išankstiniai apmokėjimai tiekėjams	21.46	3.85
1.2	Išankstiniai apmokėjimai viešojo sektoriaus subjektams pavedimams vykdyti		
1.3	Išankstiniai mokesčių mokėjimai		
1.4	Išankstiniai mokėjimai Europos Sąjungai		
1.5	Išankstiniai apmokėjimai darbuotojams		0.00
1.6	Kiti išankstiniai apmokėjimai	0.25	0.20
1.7	Ateinančių laikotarpių sąnaudos ne viešojo sektoriaus subjektų pavedimams vykdyti		
1.8	Kitos ateinančių laikotarpių sąnaudos	4.05	7.46
2	Išankstinių apmokėjimų nuvertėjimas ataskaitinio laikotarpio pabaigoje		
3	Išankstinių apmokėjimų balansinė vertė (1-2)	25.76	11.52

Pakruojo r. savivaldybės administracijos
Finansų skyriaus
vyriausioji specialistė**Rasa Stalionienė**


Pakruojo rajono savivaldybė, Kęstučio 4, Pakruojis, LT-83152
 2015 M. GRUODŽIO 31 D. pasibaigusių metų KONSOLIDUOTŲJŲ FINANSINIŲ ATASKAITŲ RINKINYS
 (Visos sumos tiksliausias eurai, jei nenurodyta kitaip)

Patvirtinta
 ID -2147459636
 D/L 2016-05-17 13:07:26

P10 Gautinos sumos

INFORMACIJA APIE PER VIENERIUS METUS GAUTINAS SUMAS

Eil. Nr.	Straipsniai	Paskutinė ataskaitinio laikotarpio diena			Paskutinė praėjusio ataskaitinio laikotarpio diena		
		Iš viso	Tarp jų iš viešojo sektoriaus subjektų	Tarp jų iš kontroliuojamų ir asocijuotųjų ne viešojo sektoriaus subjektų	Iš viso	Tarp jų iš viešojo sektoriaus subjektų	Tarp jų iš kontroliuojamų ir asocijuotųjų ne viešojo sektoriaus subjektų
1	2	3	4	5	6	7	8
1	Per vienerius metus gautinų sumų įsigijimo savikaina, iš viso (1.1+1.2+1.3+1.4+1.5+1.6)	2,251.57	1,986.51	0.00	2,436.79	1,863.77	2.50
1.1	Gautinos finansavimo sumos	0.56	0.56		91.65	0.43	
1.2	Gautini mokesčiai ir socialinės įmokos	189.65	189.65	0.00	104.97	104.97	
1.2.1	Gautini mokesčiai	189.65	189.65		104.97	104.97	
1.2.2	Gautinos socialinės įmokos						
1.3	Gautinos sumos už turto naudojimą, perduotas prekes, turtą, paslaugas	362.57	243.54		398.41	282.25	
1.3.1	Gautinos sumos už turto naudojimą	94.39			90.08		
1.3.2	Gautinos sumos už perduotas prekes	0.07					
1.3.3	Gautinos sumos už suteiktas paslaugas	264.41	243.54		300.52	282.25	
1.3.4	Gautinos sumos už perduotą ilgalaikį turtą	3.70			6.59		
1.3.5	Kitos	0.00			1.22		
1.4	Gautinos sumos už konfiskuotą turtą, baudos ir kitos netesybos	3.90			5.36		
1.5	Sukauptos gautinos sumos	1,551.01	1,551.01		1,808.47	1,467.72	
1.5.1	Iš biudžeto	1,236.88	1,236.88		1,328.05	1,328.05	
1.5.2	Kitos	314.13	314.13		480.43	139.68	
1.6	Kitos gautinos sumos	143.88	1.75		27.92	8.39	2.50
2	Per vienerius metus gautinų sumų nuvertėjimas ataskaitinio laikotarpio pabaigoje	-3.35			-2.16		
3	Per vienerius metus gautinų sumų balansinė vertė (1-2)	2,248.22	1,986.51	0.00	2,434.63	1,863.77	2.50

Pakruojo r. savivaldybės administracijos

Finansų skyriaus
 vyriausioji specialistė

Rasa Stalioniene

Pakruojo rajono savivaldybės Kėstučio 4, Pakruojis, LT-83152
 2015 M. GRUODŽIO 31 D. pasibaigusiu metų KONSOLIDUOTŲJŲ FINANSINIŲ ATASKAITŲ RINKINYS
 (Visos sumos tūkstančiais eurų, jei nenurodyta kitaip)

P12 Finansavimo sumos

FINANSAVIMO SUMOS PAGAL ŠALTINI, TIKSLINĘ PASKIRTĮ IR JŲ POKYČIAI PER ATASKAITINI LAIKOTARPĮ

Eil. Nr.	Finansavimo sumos	Finansavimo sumų likutis ataskaitinio laikotarpio pradžioje	Per ataskaitinį laikotarpį					Per ataskaitinį laikotarpį		
			Finansavimo sumos (gautos)	Finansavimo sumų pergrupavimas*	Perduota kitiems viešojo sektoriaus subjektams	Finansavimo sumų sumažėjimas dėl turto pardavimo	Finansavimo sumų sumažėjimas dėl jų panaudojimo savo veiklai	Finansavimo sumų sumažėjimas dėl jų perdavimo ne viešojo sektoriaus subjektams		
1	2	3	4	5	6	7	8	9		
1	Iš valstybės biudžeto	11,968.22	12,957.08	38.12	-26.83		-12,284.88	-62.89		
1.1	Nepiniginiam turtui įsigyti	11,956.19	961.10	530.07	-0.01		-967.38	-0.01		
1.2	Kitoms išlaidoms kompensuoti	12.03	11,995.98	-491.95	-26.82		-11,317.49	-62.88		
2	Iš savivaldybės biudžeto	0.00	0.00	0.00	0.00	0.00	0.00	0.00		
2.1	Nepiniginiam turtui įsigyti	0.00	0.00	0.00	0.00	0.00	0.00	0.00		
2.2	Kitoms išlaidoms kompensuoti	0.00	0.00	0.00	0.00	0.00	0.00	0.00		
3	Iš Europos Sąjungos, užsienio valstybių ir tarptautinių organizacijų	8,398.65	857.70	-30.35	0.00		-504.29	-0.02		
3.1	Nepiniginiam turtui įsigyti	8,181.86	707.27	40.15	0.00		-414.63	-0.02		
3.2	Kitoms išlaidoms kompensuoti	216.79	150.43	-70.50			-89.66			
4	Iš kitų šaltinių	1,914.32	408.78	0.00	0.00	-0.45	-377.32	-15.09		
4.1	Nepiniginiam turtui įsigyti	1,694.55	69.07	166.92	0.00	-0.45	-72.51			
4.2	Kitoms išlaidoms kompensuoti	219.77	339.71	-166.92	0.00		-304.81	-15.09		
5	Iš viso finansavimo sumų	22,281.19	14,223.56	7.77	-26.83	-0.45	-13,166.49	-78.01		

* Šioje skiltyje rodomas finansavimo sumų pergrupavimas, praejusio ataskaitinio laikotarpio klaidų taisymas ir valiutos kurso įtaka pinigų likučiams, susijusiems su finansavimo sumomis.

Patvirtinta
 ID -2147459636
 D/L 2016-05-17 13:07:26

P12 Finansavimo sumos

Eil. Nr.	Finansavimo sumos	Finansavimo sumos grąžintos		Per ataskaitinį laikotarpį	Finansavimo sumų (gaufintų) pasikeitimas	Kiti konsolidavimo pokyčiai	Finansavimo sumų likutis ataskaitinio laikotarpio pabaigoje
		10	11				
1	2	10	11	12	13		
1	Iš valstybės biudžeto	-73.96	-18.51	0.00	12.496.36		
1.1	Nepiniginiam turtui įsigyti	-10.16	-16.66	0.00	12.453.15		
1.2	Kitoms išlaidoms kompensuoti	-63.80	-1.84	0.00	43.21		
2	Iš savivaldybės biudžeto	0.00	0.00	0.00	0.00		
2.1	Nepiniginiam turtui įsigyti			0.00	0.00		
2.2	Kitoms išlaidoms kompensuoti	0.00		0.00	0.00		
3	Iš Europos Sąjungos, užsienio valstybių ir tarptautinių organizacijų	-28.58	-72.73	0.00	8.620.38		
3.1	Nepiniginiam turtui įsigyti	-19.46	-56.05	0.00	8.439.11		
3.2	Kitoms išlaidoms kompensuoti	-9.11	-16.68	0.00	181.26		
4	Iš kitų šaltinių		-0.07	0.00	1.930.16		
4.1	Nepiniginiam turtui įsigyti			0.00	1,857.57		
4.2	Kitoms išlaidoms kompensuoti		-0.07	0.00	72.59		
5	Iš viso finansavimo sumų	-102.54	-91.31	0.00	23,046.90		

Pakruojo r. savivaldybės administracijos
 Finansų skyriaus
 vyriausioji specialistė

Rasa Stalioniene

Pakruojo rajono savivaldybė, Kęstučio 4, Pakruojis, LT-83152
 2015 M. GRUODŽIO 31 D. pasibaigusiu metų KONSOLIDUOTŲJŲ FINANSINIŲ ATASKAITŲ RINKINYS
 (Visos sumos tūkstančiais eurų, jei nenurodyta kitaip)

ID
 D/L

PI3 Finansiniai įsipareigojimai

ĮSIPAREIGOJIMŲ APSKAITOJE UŽREGISTRUOTŲ AMORTIZUOTA SAVIKAINA, POKYTIS PER ATASKAITINIŲ PERIODĄ

Eil. Nr.	Finansinių įsipareigojimų pavadinimas	Balansinė vertė ataskaitinio laikotarpio pradžioje	Per ataskaitinį laikotarpį						kiti konsolidavimo pokyčiai
			4	5	6	7	8	9	
1	2	3	4	5	6	7	8	9	10
1.1	Ilgalaikiai skoliniai įsipareigojimai	3,310.06	591.33	-1,033.04					0.00
1.2	Išleistos obligacijos								
1.2	Išleisti išdo vekseliai								
1.3	Gautos paskolos	3,268.91	267.25	-982.21					0.00
1.4	Finansinės nuomos (lizingo) įsipareigojimai	41.15	266.01	-50.83					0.00
1.5	Kiti įsipareigojimai		58.07						
2	Trumpalaikiai skoliniai ir ilgalaikių skolinių įsipareigojimų einamųjų metų dalis	1,129.17	300.00	1,172.06			-1,444.57		0.00
2.1	Išleistos obligacijos								
2.2	Išleisti išdo vekseliai								
2.3	Gautos paskolos	1,121.23	300.00	1,121.23			-1,421.23		0.00
2.4	Finansinės nuomos (lizingo) įsipareigojimai	7.94		50.83			-23.34		0.00
2.5	Kiti įsipareigojimai								
3	Kiti įsipareigojimai		3.05						
3.1	Kiti ilgalaikiai įsipareigojimai		0.00						
3.2	Kitų ilgalaikių įsipareigojimų einamųjų metų dalis		3.05						
4	Iš viso	4,439.23	894.38	139.02			-1,444.57		0.00

* Amortizacijos suma apima skirtumą tarp finansinio turto įsigijimo savikainos ir amortizuotos savikainos pirminio finansinio turto pripažinimo metu ir amortizacijos sumos pasikeitimą per ataskaitinį laikotarpį.

Pakruojo rajono savivaldybė, Kęstučio 4, Pakruojis, LT-83152
 2015 M. GRUODŽIO 31 D. pasibaigusiu metų KONSOLIDUOTŲJŲ FINANSINIŲ ATASKAITŲ RINKINYS
 (Visos sumos tūkstančiais eurų, jei nenurodyta kitaip)

Patvirtinta
 -2147459636
 2016-05-17 13:07:26

P13 Finansiniai įsipareigojimai

Eil. Nr.	Finansinių įsipareigojimų pavadinimas	Balansinė vertė ataskaitinio laikotarpio pabaigoje
1	2	11
1	Ilgalaikiai skoliniai įsipareigojimai	2,868.35
1.1	Išleistos obligacijos	
1.2	Išleisti išdo vekseliai	
1.3	Gautos paskolos	2,553.95
1.4	Finansinės nuomos (lizingo) įsipareigojimai	256.32
1.5	Kiti įsipareigojimai	58.07
2	Trumpalaikiai skoliniai ir ilgalaikių skolinų įsipareigojimų einamųjų metų dalis	1,156.66
2.1	Išleistos obligacijos	
2.2	Išleisti išdo vekseliai	
2.3	Gautos paskolos	1,121.23
2.4	Finansinės nuomos (lizingo) įsipareigojimai	35.43
2.5	Kiti įsipareigojimai	
3	Kiti įsipareigojimai	3.05
3.1	Kiti ilgalaikiai įsipareigojimai	0.00
3.2	Kitų ilgalaikių įsipareigojimų einamųjų metų dalis	3.05
4	Iš viso	4,028.06

nos pirminio finansinio turto pripažinimo metu.

Pakruojo r. savivaldybės administracijos
 Finansų skyriaus
 vyriausioji specialistė

Rasa Stalioniene



Pakruojo rajono savivaldybė, Kęstučio 4, Pakruojis, LT-83152

2015 M. GRUODŽIO 31 D. pasibaigusį metų KONSOLIDUOTŲJŲ FINANSINIŲ ATASKAITŲ RINKINYS

(Visos sumos tūkstančiais eurų, jei nenurodyta kitaip)

Patvirtinta
ID -2147459636
D/L 2016-05-17 13:07:26

P14 Įsipareigojimai, atsirandantys iš nuomos, finansinės nuomos (lizingo) ir kitų turto perdavimo sutarčių


FINANSINĖS NUOMOS PASLAUGOS GAVĖJO ĮSIPAREIGOJIMAI PAGAL LAIKOTARPIUS

Eil. Nr.	Straipsniai	Paskutinė ataskaitinio laikotarpio diena	
		Pagrindinės nuomos įmokos	Dabartinė pagrindinių nuomos įmokų vertė
I	2	3	4
1	Per vienerius metus	35.43	35.43
1.1	Dabartinė finansinių nuomos įsipareigojimų vertė (einamųjų metų dalis)	X	35.43
1.2	Dabartinė finansinių nuomos įsipareigojimų vertė (trumpalaikiai)	X	0.00
2	Nuo vienerių iki penkerių metų	256.32	256.32
3	Po penkerių metų		
4	Pagrindinių finansinės nuomos įmokų iš viso	291.75	X
5	Palūkanos (-)	0.00	X
6	Dabartinė finansinės nuomos įsipareigojimų vertė (4-5)	291.75	291.75

X pažymėti ataskaitos laukai nepildomi.

Pakruojo r. savivaldybės administracijos
Finansų skyriaus
vyriausioji specialistė

Rasa Stalionienė



Pakruojo rajono savivaldybė, Kęstučio 4, Pakruojis, LT-83152

2015 M. GRUODŽIO 31 D. pasibaigusį metų KONSOLIDUOTŲJŲ FINANSINIŲ ATASKAITŲ RINKINYS

(Visos sumos tūkstančiais eurų, jei nenurodyta kitaip)

Patvirtinta
ID -2147459636
D/L 2016-05-17 13:07:26

ILGALAIKĖS FINANSINĖS NUOMOS ĮSIPAREIGIJIMAI IR JŲ EINAMŲJŲ METŲ DALIS

Eil. Nr.	Straipsniai	Paskutinė ataskaitinio laikotarpio diena	Paskutinė praėjusio ataskaitinio laikotarpio diena
1	2	3	4
1	Ilgalaikių finansinės nuomos įsipareigojimų einamųjų metų dalis	35.43	7.94
2	Ilgalaikiai finansinės nuomos įsipareigojimai	256.32	41.15
3	Iš viso	291.75	49.09

Pakruojo r. savivaldybės administracijos
Finansų skyriaus
vyriausioji specialistė

Rasa Stalionienė



Pakruojo rajono savivaldybė, Kęstučio 4, Pakruojis, LT-83152

2015 M. GRUODŽIO 31 D. pasibaigusių metų KONSOLIDUOTŲJŲ FINANSINIŲ ATASKAITŲ RINKINYS

(Visos sumos tūkstančiais eurų, jei nenurodyta kitaip)

Patvirtinta
ID -2147459636
D/L 2016-05-17 13:07:26

INFORMACIJA APIE PASKOLŲ ĮVYKDYMO TERMINUS IR PALŪKANŲ NORMAS

Eil. Nr.	Paskolos grąžinimo terminas	Įsigijimo savikaina ataskaitinio laikotarpio pabaigoje		
		Beprocentinės paskolos	Paskolos su fiksuota palūkanų norma	Paskolos su kintama palūkanų norma
1	2	3	4	5
1	Per vienerius metus		139	982
1.1	Trumpalaikės paskolos		139	
1.2	Ilgalaikių paskolų einamųjų metų dalis			982
2	Nuo vienerių iki penkerių metų			2,422
3	Po penkerių metų			132
4	Iš viso paskolų (1+2+3)		139	3,536

Pakruojo r. savivaldybės administracijos
Finansų skyriaus
vyriausioji specialistė
Rasa Stalionienė



Pakruojo rajono savivaldybė, Kęstučio 4, Pakruojis, LT-83152

2015 M. GRUODŽIO 31 D. pasibaigusių metų KONSOLIDUOTŲJŲ FINANSINIŲ ATASKAITŲ RINKINYS

(Visos sumos tūkstančiais eurų, jei nenurodyta kitaip)

Patvirtinta
ID -2147459636
D/L 2016-05-17 13:07:26

GAUTOS PASKOLOS IR IŠLEISTI NE NUOSAVYBĖS VERTYBINIAI POPIERIAI PAGAL GRĄŽINIMO IR IŠPIRKIMO LAIKOTARPIUS PASKUTINĖ ATASKAITINIO LAIKOTARPIO DIENĄ

Eil. Nr.	Išpirkimo arba grąžinimo terminas	Nominalioji finansinių įsipareigojimų vertė	Balansinė finansinių įsipareigojimų vertė
1	2	3	4
1	Vieneri metai	982.21	982.21
2	Nuo vienerių iki dvejų metų	985.50	985.50
3	Nuo dvejų iki trejų metų	807.00	807.00
4	Nuo trejų iki ketverių metų	513.70	513.70
5	Nuo ketverių iki penkerių metų	313.19	313.19
6	Ilgesnis kaip penkeri metai	73.58	73.58
7	Iš viso	3,675.18	3,675.18

Pakruojo r. savivaldybės administracijos
Finansų skyriaus
vyriausioji specialistė

Rasa Stalionienė



Pakruojo rajono savivaldybės, Kęstučio 4, Pakruojis, LT-83152
 2015 M. GRUODŽIO 31 D. pasibaigusiu metų KONSOLIDUOTŲJŲ FINANSINIŲ ATASKAITŲ RINKINYS
 (Visos sumos tūkstančiais eurų, jei nenurodyta kitaip)

Patvirtina
 ID -2147459636
 D/L 2016-05-17 13:07:26

P16 Suteiktos garantijos dėl paskolų

SUTEIKTOS GARANTIJOS DĖL PASKOLŲ

Eil. Nr.	Straipsniai	Paskolų, dėl kurių suteiktos garantijos, likutis ataskaitinio laikotarpio pradžioje	Ataskaitiniai metai				Paskolų, dėl kurių suteiktos garantijos, likutis ataskaitinio laikotarpio pabaigoje
			4	5	6	8	
I	2	3	4	5	6	7=9.3.4+5+6	9
I	Suteiktos valstybės garantijos dėl vidaus paskolų						
	Valdžios sektorius						
1.1	Vietos valdžia (savivaldybės)						
1.2	Valstybės socialinės apsaugos fondai						
2	Finansų įstaigos						
2.1	Bankai						
2.2	Nebankinės finansų įstaigos						
3	Nefinansų įstaigos						
II	Suteiktos valstybės garantijos dėl užsienio paskolų						
4	Valdžios sektorius						
4.1	Vietos valdžia (savivaldybės)						
4.2	Valstybės socialinės apsaugos fondai						
5	Finansų įstaigos						
5.1	Bankai						
5.2	Nebankinės finansų įstaigos						
6	Nefinansų įstaigos						
III	Suteiktos valstybės garantijos dėl tarptautinių finansų institucijų išduotų paskolų ir garantijų						
IV	Suteikta valstybės garantijų dėl paskolų, iš viso (I+II+III)						
V	Suteiktos savivaldybės garantijos dėl vidaus ir užsienio paskolų	648.19		-72.41			575.79
VI	Suteiktos valstybės ir savivaldybės garantijos dėl paskolų, iš viso (IV+V)	648.19		-72.41			575.79

Pakruojo r. savivaldybės administracijos
 Finansų skyriaus
 vyriausioji specialistė

Rasa Stalioniene

Pakruojo rajono savivaldybė, Kėstučio 4, Pakruojis, LT-83152
 2015 M. GRUODŽIO 31 D. pasibaigusiu metų KONSOLIDUOTŲJŲ FINANSINIŲ ATASKAITŲ RINKINYS
 (Visos sumos tūkstančiais eurų, jei nenurodyta kitaip)

Patvirtinta
 ID -2147459636
 D/L 2016-05-17 13:07:26

P17 Trumpalaikės mokėtinės sumos
 INFORMACIJA APIE KAI KURIAS TRUMPALAIKES MOKĖTINAS SUMAS

Eil. Nr.	Straipsniai	Paskutinė ataskaitinio laikotarpio diena			Paskutinė praėjusio ataskaitinio laikotarpio diena		
		Is viso	Tarp jų viešojo sektoriaus subjektams	Tarp jų kontroliuojamiems ir asocijuotiems ne viešojo sektoriaus subjektams	Is viso	Tarp jų viešojo sektoriaus subjektams	Tarp jų kontroliuojamiems ir asocijuotiems ne viešojo sektoriaus subjektams
1	2	3	4	5	6	7	8
1	Mokėtinės subsidijos, dotacijos ir finansavimo sumos	13.85			19.07	0.71	2.91
2	Su darbo santykiais susiję įsipareigojimai	80.36	76.94		76.91		
3	Tiekėjams mokėtinės sumos	732.68	4.90	474.75	1,120.04	10.68	478.66
4	Suakauptos mokėtinės sumos	925.65	435.03		904.90	371.47	
4.1	Suakauptos finansavimo sąnaudų	0.68	5.58		-0.71	4.19	
4.2	Suakauptos atostoginių sąnaudų	846.07	355.45		817.73	293.52	
4.3	Kitos suakauptos sąnaudų	4.91			4.91		
4.4	Kitos suakauptos mokėtinės sumos	73.99	73.99		82.97	73.75	
5	Kiti trumpalaikiai įsipareigojimai	752.67	0.16	685.63	939.62	7.72	839.68
5.1	Mokėtini veiklos mokesčiai	0.00	0.00				
5.2	Gauti išankstiniai apmokėjimai	0.00	0.00	0.00	0.03		
5.3	Kitos mokėtinės sumos	752.67	0.16	685.63	939.59	7.72	839.68
6	Kai kurių trumpalaikių mokėtinų sumų balansinė vertė (1+2+3+4+5)	2,505.22	517.03	1,160.38	3,060.54	390.58	1,321.24

Pakruojo r. savivaldybės administracijos
 Finansų skyriaus
 vyriausioji specialistė

Rasa Stalioniene

Pakruojo rajono savivaldybė, Kęstučio 4, Pakruojis, LT-83152

2015 M. GRUODŽIO 31 D. pasibaigusių metų KONSOLIDUOTŲJŲ FINANSINIŲ ATASKAITŲ RINKINYS

(Visos sumos tūkstančiais eurų, jei nenurodyta kitaip)

Patvirtinta
ID -2147459636
D/L 2016-05-17 13:07:26

P19 Mokesčių pajamos

MOKESČIŲ SUMOS PAGAL ATSKIRĄ MOKESTĮ GRYNAJA VERTE

Eil. Nr.	Mokesčių pajamos	Ataskaitinis laikotarpis	Praėjęs ataskaitinis laikotarpis
1	2	3	4
1	Pajamų ir pelno mokesčių iš viso	7,725.17	6,751.58
1.1	Gyventojų pajamų mokestis	7,725.17	6,751.58
1.2	Pelno mokestis		
1.3	Socialinis mokestis		
2	Turto mokesčių iš viso	813.60	764.06
2.1	Žemės mokestis	468.76	526.81
2.2	Paveldimo turto mokestis	7.41	3.71
2.3	Nekilnojamojo turto mokestis	337.44	233.53
3	Prekių ir paslaugų mokesčių iš viso		
3.1	Pridėtinės vertės mokestis		
3.2	Akcizai		
3.3	Atskaitymai nuo pajamų pagal Lietuvos Respublikos miškų įstatymą		
3.4	Cukraus sektoriaus mokesčiai		
3.5	Loterijų ir azartinių lošimų mokestis		
4	Tarptautinės prekybos ir sandorių mokesčių iš viso		
4.1	Muitai ir kiti importo mokesčiai, išskyrus PVM ir akcizus		
4.2	Eksporto mokesčiai		
4.3	Kiti tarptautinės prekybos ir sandorių mokesčiai		
5	Kitų mokesčių iš viso	247.03	185.50
5.1	Mokestis už valstybinius gamtos išteklius	222.00	72.04
5.2	Naftos ir dujų išteklių mokestis		
5.3	Mokestis už aplinkos teršimą	25.03	113.47
5.4	Mokestis už valstybės turto naudojimą patikėjimo teise		
5.5	Kiti		
6	Mokesčių pajamų iš viso	8,785.80	7,701.14

Pakruojo r. savivaldybės administracijos
Finansų skyriaus
vyriausioji specialistė
Rasa Stalioniė

Pakruojo rajono savivaldybė, Kęstučio 4, Pakruojis, LT-83152

2015 M. GRUODŽIO 31 D. PASIBAIGUSIŲ METŲ KONSOLIDUOTŲJŲ FINANSINIŲ ATASKAITŲ RINKINYS

(Visos sumos tūkstančiais eurų, jei nenurodyta kitaip)

Patvirtinta
ID -2147459636
D/L 2016-05-17 13:07:26

P21 Kitos pagrindinės veiklos pajamos ir kitos pajamos

PAGRINDINĖS VEIKLOS KITŲ PAJAMŲ PATEIKIMAS ŽEMESNIOJO IR AUKŠTESNIOJO LYGIŲ VIEŠOJO SEKTORIAUS SUBJEKTO FINANSINIŲ ATASKAITŲ AIŠKINAMAJAME RAŠTE*

Eil. Nr.	Straipsniai	Ataskaitinis laikotarpis	Praėjęs ataskaitinis laikotarpis
1	2	3	4
1	Apskaičiuotos pagrindinės veiklos kitos pajamos	5,331.81	5,166.89
1.1	Pajamos iš rinkliavų	622.07	590.44
1.2	Pajamos iš administracinių baudų		
1.3	Pajamos iš pagal Lietuvos Respublikos indėlių ir įsipareigojimų investuotojams draudimo įstatymą mokamų įmokų į fondus		
1.4	Pajamos iš atsargų pardavimo	0.00	0.00
1.5	Ilgalaikio materialiojo, nematerialiojo ir biologinio turto pardavimo pelnas		
1.6	Suteiktų paslaugų pajamos**	4,214.53	4,185.02
1.7	Kitos	495.21	391.43
2	Pervestinos į biudžetą pagrindinės veiklos kitos pajamos	0.00	-11.58
3	Pagrindinės veiklos kitos pajamos	5,331.81	5,155.30

* Reikšmingos sumos turi būti detalizuojamos viešojo sektoriaus subjekto finansinių ataskaitų aiškinamojo rašto tekste.

** Nurodoma, kokios tai paslaugos, ir, jei suma reikšminga, ji detalizuojama viešojo sektoriaus subjekto finansinių ataskaitų aiškinamojo rašto tekste.

Pakruojo r. savivaldybės administracijos
Finansų skyriaus
vyriausioji specialistė

Rasa Stalioniene



2015 M. GRUODŽIO 31 D. pasibaigusių metų FINANSINIŲ ATASKAITŲ RINKINYS
(Visos sumos eurais, jei nenurodyta kitaip)

Patvirtinta
ID -2147459636
D/L 2016-05-17 13:07:26

P21 Kitos pagrindinės veiklos pajamos ir kitos pajamos

KITOS VEIKLOS PAJAMŲ IR SĄNAUDŲ PATEIKIMAS ŽEMESNIOJO IR AUKŠTESNIOJO LYGIŲ VIEŠOJO SEKTORIAUS SUBJEKTO FINANSINIŲ ATASKAITŲ AIŠKINAMAJAME RAŠTE *

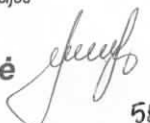
Eil. Nr.	Straipsniai	Ataskaitinis laikotarpis	Praėjęs ataskaitinis laikotarpis
1	2	3	4
1	Kitos veiklos pajamos	43.43	54.63
1.1	Pajamos iš atsargų pardavimo	0.43	0.00
1.2	Ilgalaikio materialiojo, nematerialiojo ir biologinio turto pardavimo pelnas	2.35	3.03
1.3	Nuomos pajamos	36.58	19.92
1.4	Suteiktų paslaugų, išskyrus nuomą, pajamos**		
1.5	Kitos	4.06	31.69
2	Pervestinos į biudžetą kitos veiklos pajamos	-11.58	0.00
3	Kitos veiklos sąnaudos	-0.63	-0.54
3.1	Sunaudotų ir parduotų atsargų savikaina	-0.30	0.03
3.2	Nuostoliai iš ilgalaikio turto perleidimo	-0.33	-0.54
3.3	Ilgalaikio turto nusidėvėjimo ir amortizacijos sąnaudos		
3.4	Paslaugų sąnaudos		
3.5	Darbo užmokesčio ir socialinio draudimo sąnaudos		
3.6	Kitos veiklos sąnaudos		-0.02
4	Kitos veiklos rezultatas	31.22	54.10

* Reikšmingos sumos turi būti detalizuojamos viešojo sektoriaus subjekto finansinių ataskaitų aiškinamojo rašto tekste.

** Nurodoma, kokios tai paslaugos, ir, jei suma reikšminga, ji detalizuojama viešojo sektoriaus subjekto finansinių ataskaitų aiškinamojo rašto tekste.

Pakruojo r. savivaldybės administracijos
Finansų skyriaus
vyriausioji specialistė

Rasa Stalionienė



Pakruojo rajono savivaldybės, Kęstučio 4, Pakruojis, LT-83152
 2015 M. GRUODŽIO 31 D. pasibaigusiu metų KONSOLIDUOTŲJŲ FINANSINIŲ ATASKAITŲ RINKINYS
 (Visos sumos tūkstančiais eurų, jei nenurodyta kitaip)

P2 Informacija pagal segmentus

ATASKAITINIO LAIKOTARPIO INFORMACIJA PAGAL VEIKLOS SEGMENTUS

Eil. Nr.	Finansinių ataskaitų straipsniai	Segmentai									
		Bendros valstybės paslaugos	Gynyba	Viešoji tvarka ir visuomenės apsauga	Ekonomika	Aplinkos apsauga	Būstas ir komunalinis ūkis	Sveikatos apsauga	Poilsis, kultūra ir religija		
1	2	3	4	5	6	7	8	9	10		
1	Pagrindinės veiklos sąnaudos	-2,790.88	-19.54	-276.94	-1,377.66	-758.05	-201.30	-3,999.97	-1,424.55		
1.1	Darbo užmokesčio ir socialinio draudimo	-1,354.77	-16.14	-227.37	-238.99	-11.80	-39.40	-3,076.78	-983.21		
1.2	Nusidėvėjimo ir amortizacijos	-1,209.91		-4.67	-80.86			-125.23	-79.05		
1.3	Komunalinių paslaugų ir ryšių	-76.71	-2.13	-5.68	-20.27	-65.41	-59.41	-184.34	-87.87		
1.4	Komandiruočių	-0.23		-0.40	-0.40			-0.34	-1.42		
1.5	Transporto	-31.25		-11.20	-6.12		-3.39	-95.70	-29.20		
1.6	Kvalifikacijos kelimo	-2.43		-0.16	-0.20			-2.44	-0.58		
1.7	Paprastojo remonto ir eksploataavimo	-4.20		-7.58	-377.36	-0.29	-0.64	-52.50	-16.85		
1.8	Nuvertėjimo ir nurasūtų sumų	-2.78						-2.61			
1.9	Sunaudotų ir parduotų atsargų savikaina	-25.60	-1.06	-4.21	-11.45	-45.13	-41.00	-350.74	-36.64		
1.10	Socialinių išmokų						-0.14				
1.11	Nuomos							-1.22			
1.12	Finansavimo	-1.72		-1.80	-243.34	-613.22	-39.44	-2.48	-49.44		
1.13	Kitų paslaugų	-70.72	-0.22	-14.27	-398.68	-20.90	-17.81	-85.59	-96.98		
1.14	Kitos	-10.56				-1.29	-0.08	-20.00	-43.30		
2	Apskaitos politikos keitimo ir esminių apskaitos klaidų taisymo įtaka										
3	Pagrindinės veiklos pinigų srautai										
3.1	Išmokos	-1,660.50	-20.31	-279.78	-1,061.26	-146.66	-185.60	-3,006.36	-1,264.78		
3.1.1	Darbo užmokesčio ir socialinio draudimo	-1,289.21	-16.14	-235.41	-201.07	-11.80	-39.44	-2,255.75	-959.56		
3.1.2	Komunalinių paslaugų ir ryšių	-126.15	-2.13	-5.40	-10.98	-59.04	-61.36	-192.58	-93.71		
3.1.3	Komandiruočių	-0.54		-0.40	-0.40			-0.34	-1.42		
3.1.4	Transporto	-29.67		-10.94	-4.59		-3.16	-94.58	-29.37		
3.1.5	Kvalifikacijos kelimo	-2.43		-0.16	-0.20			-2.44	-0.58		
3.1.6	Paprastojo remonto ir eksploataavimo	-3.86		-9.78	-411.34		-20.55	-42.32	-16.85		
3.1.7	Atsargų įsigijimo	-30.18	-1.82	-4.21	-9.38	-38.44	-40.99	-309.75	-16.75		
3.1.8	Socialinių išmokų										
3.1.9	Nuomos										
3.1.10	Kitų paslaugų įsigijimo	-74.66	-0.22	-13.88	-423.29	-36.09	-20.03	-97.44	-103.25		
3.1.11	Sumokėtos palūkanos	-78.13						-2.79			
3.1.12	Kitos išmokos	-25.67				-1.29	-0.08	-7.16	-43.29		

P2 Informacija pagal segmentus

Eil. Nr.	Finansinių ataskaitų straipsniai	Segmentai			Iš viso
		Švietimas	Socialinė apsauga	Iš viso	
1	2	11	12	13	
1	Pagrindinės veiklos sąnaudos	-9,127.39	-6,716.32	-26,692.60	
1.1	Darbo užmokesčio ir socialinio draudimo	-7,257.19	-1,174.11	-14,379.76	
1.2	Nusidėjimo ir amortizacijos	-359.45	-25.78	-1,884.95	
1.3	Komunalinių paslaugų ir ryšių	-497.69	-76.15	-1,075.67	
1.4	Komandiruočių	-1.50	-1.12	-5.00	
1.5	Transporto	-89.78	-22.95	-289.59	
1.6	Kvalifikacijos kėlimo	-6.36	-2.43	-14.60	
1.7	Paprastojo remonto ir eksploataavimo	-41.92	-0.65	-501.99	
1.8	Nuvertėjimo ir nurašytų sumų			-5.39	
1.9	Sumaudotų ir parduotų atsargų savikaina	-517.30	-87.35	-1,120.48	
1.10	Socialinių išmokų		-5,007.01	-5,007.15	
1.11	Nuomos			-1.22	
1.12	Finansavimo	-107.79	-261.80	-1,321.02	
1.13	Kitų paslaugų	-248.42	-56.85	-1,010.44	
1.14	Kitos		-0.12	-75.34	
2	Apskaitos politikos keitimo ir esminių apskaitos klaidų taisymo įtaka				
3	Pagrindinės veiklos pinigų srautai				
3.1	Išmokos	-8,659.05	-6,638.42	-22,922.72	
3.1.1	Darbo užmokesčio ir socialinio draudimo	-7,234.83	-1,150.28	-13,393.49	
3.1.2	Komunalinių paslaugų ir ryšių	-517.50	-79.66	-1,148.52	
3.1.3	Komandiruočių	-1.09	-1.09	-5.29	
3.1.4	Transporto	-148.79	-22.84	-343.95	
3.1.5	Kvalifikacijos kėlimo	-7.03	-2.42	-15.26	
3.1.6	Paprastojo remonto ir eksploataavimo	-41.96	-6.07	-552.73	
3.1.7	Atsargų įsigijimo	-494.53	-88.92	-1,034.96	
3.1.8	Socialinių išmokų		-5,200.75	-5,200.75	
3.1.9	Nuomos			-1.21	
3.1.10	Kitų paslaugų įsigijimo	-196.37	-86.21	-1,051.44	
3.1.11	Sumokėtos patikėtos	-16.21		-97.13	
3.1.12	Kitos išmokos	-0.33	-0.17	-77.99	

Pakruojo rajono savivaldybė, Kęstučio 4, Pakruojis, LT-83152
 2015 M. GRUODŽIO 31 D. pasibaigusių metų KONSOLIDUOTŲJŲ FINANSINIŲ ATASKAITŲ RINKINYS
 (Visos sumos tūkstančiais eurų, jei nenurodyta kitaip)

PRAEJUSIO ATASKAITINIO LAIKOTARPIO INFORMACIJA PAGAL VEIKLOS SEGMENTUS

Eil. Nr.	Finansinių ataskaitų straipsniai	Segmentai									
		Bendros valstybės paslaugos	Gyvyba	Viešojo tvarkla ir visuomenės apsauga	Ekonomika	Aplinkos apsauga	Būstas ir komunalinis ūkis	Sveikatos apsauga	Poilsis, kultūra ir religija		
1	2	3	4	5	6	7	8	9	10		
1	Pagrindinės veiklos sąnaudos	-5,679	-17	-290	-1,555	-662	-314	-3,936	-1,388		
1.1	Darbo užmokesčio ir socialinio draudimo	-1,102	-14	-243	-248		-41	-2,912	-944		
1.2	Nusidėjimo ir amortizacijos	-1,217		-1	-84		-43	-188	-89		
1.3	Komunalinių paslaugų ir ryšių	-125	-2	-6	-12	-43	-145	-241	-99		
1.4	Komandiruočių	0			0			-3	-1		
1.5	Transporto	-36		-17	-7	0		-110	-32		
1.6	Kvalifikacijos kėlimo	-1		0	0			-3	0		
1.7	Paprastojo remonto ir eksploataavimo	-2,983		-5	-602		-3	-45	-2		
1.8	Nuvertėjimo ir nurašytų sumų	-74			-38			0	-32		
1.9	Sunaudotų ir parduotų atsargų savikaina	-43	-1	-15	-29		-21	-325			
1.10	Socialinių išmokų										
1.11	Nuomos								-1		
1.12	Finansavimo	-1		0	-229	-568	-47	-2	-52		
1.13	Kitų paslaugų	-79	0	-1	-333	-22	-15	-88	-75		
1.14	Kitos	-17			-1		0	-18	-63		
2	Apskaitos politikos keitimo ir esminių apskaitos klaidų taisymo įtaka										
3	Pagrindinės veiklos pinigų srautai										
3.1	Išmokos	-1,488	-17	-288	-1,283	-93	-198	-3,203	-1,297		
3.1.1	Darbo užmokesčio ir socialinio draudimo	-1,086	-14	-243	-216		-42	-2,205	-822		
3.1.2	Komunalinių paslaugų ir ryšių	-113	-2	-7	-12	-39	-76	-259	-84		
3.1.3	Komandiruočių	0			0			-3	-1		
3.1.4	Transporto	-32		-17	-6	0		-114	-32		
3.1.5	Kvalifikacijos kėlimo	-1		0	0			-3	0		
3.1.6	Paprastojo remonto ir eksploataavimo	-1		-5	-627		-26	-41	-2		
3.1.7	Atsargų įsigijimo	-37	-1	-16	-37	-27	-40	-431	-11		
3.1.8	Socialinių išmokų										
3.1.9	Nuomos								-1		
3.1.10	Kitų paslaugų įsigijimo	-86	0	-1	-382	-27	-14	-120	-345		
3.1.11	Sumokėtos palūkanos	-97						0			
3.1.12	Kitos išmokos	-35		0	-1		0	-25			

Pakruojo rajono savivaldybė, Kęstučio 4, Pakruojis, LT-83152
 2015 M. GRUODŽIO 31 D. pasibaigusiu metų KONSOLIDUOTŲJŲ FINANSINIŲ ATASKAITŲ RINKINYS
 (Visos sumos tūkstančiais eurų, jei nenurodyta kitaip)

Patvirtinta
 ID -2147459636
 D/L 2016-05-17 13:07:26

Eil. Nr.	Finansinių ataskaitų straipsniai	Segmentai			Iš viso
		Švietimas	Socialinė apsauga	13	
1	2	11	12	13	
1	Pagrindinės veiklos sąnaudos	-9,125	-6,808	-29,774	
1.1	Darbo užmokesčio ir socialinio draudimo	-7,093	-1,076	-13,673	
1.2	Nusidėvėjimo ir amortizacijos	-364	-29	-2,015	
1.3	Komunalinių paslaugų ir ryšių	-574	-75	-1,322	
1.4	Komandiruočių	-2	-1	-7	
1.5	Transporto	-97	-26	-325	
1.6	Kvalifikacijos kėlimo	-7	-2	-14	
1.7	Paprastojo remonto ir eksploatavimo	-31	-10	-3,682	
1.8	Nuvertėjimo ir nurašytų sumų	-1	0	-76	
1.9	Sumaudoti ir parduoti atsargų savikaina	-613	-90	-1,207	
1.10	Socialinių išmokų		-5,158	-5,158	
1.11	Nuomos		-1	-1	
1.12	Finansavimo	-94	-295	-1,290	
1.13	Kitų paslaugų	-240	-47	-900	
1.14	Kitos	-8	0	-106	
2	Apskaitos politikos keitimo ir esminių apskaitos klaidų taisymo įtaka				
3	Pagrindinės veiklos pinigų srautai				
3.1	Išmokos	-8,784	-6,862	-23,513	
3.1.1	Darbo užmokesčio ir socialinio draudimo	-7,271	-1,071	-12,970	
3.1.2	Komunalinių paslaugų ir ryšių	-577	-72	-1,241	
3.1.3	Komandiruočių	-2	-1	-7	
3.1.4	Transporto	-138	-27	-366	
3.1.5	Kvalifikacijos kėlimo	-5	-2	-12	
3.1.6	Paprastojo remonto ir eksploatavimo	-19	-10	-731	
3.1.7	Atsargų įsigijimo	-530	-92	-1,221	
3.1.8	Socialinių išmokų		-5,229	-5,229	
3.1.9	Nuomos		-1	-1	
3.1.10	Kitų paslaugų įsigijimo	-238	-68	-1,279	
3.1.11	Sumokėtos patikamos	-3	0	-100	
3.1.12	Kitos išmokos	-1	-292	-356	

Pakruojo r. savivaldybės administracijos
 Finansų skyriaus
 vyriausioji specialistė

Rasa Stalioniene

Pakruojo rajono savivaldybė, Kęstučio 4, Pakruojis, LT-83152

2015 M. GRUODŽIO 31 D. pasibaigusių metų KONSOLIDUOTŲJŲ FINANSINIŲ ATASKAITŲ RINKINYS

(Visos sumos tūkstančiais eurų, jei nenurodyta kitaip)

Patvirtinta
ID -2147459636
D/L 2016-05-17 13:07:26

P23 Finansinės ir investicinės veiklos pajamos ir sąnaudos


FINANSINĖS IR INVESTICINĖS VEIKLOS PAJAMOS IR SĄNAUDOS

Eil. Nr.	Straipsniai	Ataskaitinis laikotarpis	Praėjęs ataskaitinis laikotarpis
1	2	3	4
1	Finansinės ir investicinės veiklos pajamos	261.14	4.08
1.1	Pelnas dėl valiutos kurso pasikeitimo	0.19	0.15
1.2	Baudų ir delspinigių pajamos	0.84	0.72
1.3	Palūkanų pajamos	1.13	2.55
1.4	Dividendai		
1.5	Kitos finansinės ir investicinės veiklos pajamos*	258.98	0.66
1.6	Pervestinos finansinės ir investicinės veiklos pajamos	0.00	0.00
2	Finansinės ir investicinės veiklos sąnaudos	-106.57	-110.52
2.1	Nuostolis dėl valiutos kurso pasikeitimo	-0.05	
2.2	Baudų ir delspinigių sąnaudos	-1.27	-8.81
2.3	Palūkanų sąnaudos	-98.53	-101.71
2.4	Kitos finansinės ir investicinės veiklos sąnaudos*	-6.73	
3	Finansinės ir investicinės veiklos rezultatas (1-2)	154.57	-106.44

* Reikšmingos sumos turi būti detalizuojamos aiškinamojo rašto tekste.

Pakruojo r. savivaldybės administracijos
Finansų skyriaus
vyriausioji specialistė

Rasa Stalioniene



Pakruojo rajono savivaldybė, Kęstučio 4, Pakruojis, LT-83152

2015 M. GRUODŽIO 31 D. pasibaigusiu metų KONSOLIDUOTŲJŲ FINANSINIŲ ATASKAITŲ RINKINYS

(Visos sumos tūkstančiais eurų, jei nenurodyta kitaip)


Patvirtinta
ID -2147459636
D/L 2016-05-17 13:07:26

P24 Finansinės rizikos valdymas

INFORMACIJA APIE ĮSIPAREIGOJIMŲ DALĮ (ĮSKAITANT FINANSINĖS NUOMOS (LIZINGO) ĮSIPAREIGOJIMUS) EURAIS
IR UŽSIENIO VALIUTOMIS

Eil. Nr.	Įsipareigojimų dalis valiuta	Balansinė vertė ataskaitinio laikotarpio pradžioje	Balansinė vertė ataskaitinio laikotarpio pabaigoje
1	2	3	4
1	Eurais	7,904.43	6,947.88
2	JAV doleriais		
3	Kitomis		
4	Iš viso	7,904.43	6,947.88

Pakruojo r. savivaldybės administracijos
Finansų skyriaus
vyriausioji specialistė
Rasa Stalionienė



Pakruojo rajono savivaldybė, Kęstučio 4, Pakruojis, LT-83152

2015 M. GRUODŽIO 31 D. pasibaigusiu metų KONSOLIDUOTŲJŲ FINANSINIŲ ATASKAITŲ RINKINYS

(Visos sumos tūkstančiais eurų, jei nenurodyta kitaip)

Patvirtinta
ID -2147459636
D/L 2016-05-17 13:07:26KONTROLIUOJAMŲ VIEŠŲJŲ ĮSTAIGŲ
JUNGTINĖ FINANSINĖS BŪKLĖS ATASKAITA (BALANSAS)

Eil. Nr.	Straipsniai	Paskutinė ataskaitinio laikotarpio diena	Paskutinė praėjusio ataskaitinio laikotarpio diena
1	2	3	4
A	Ilgalaikis turtas	19,774.55	17,944.35
I	Nematerialusis turtas	139.06	129.49
II	Materialusis turtas	19,626.51	17,805.88
III	Finansinis turtas	8.98	8.98
B	Biologinis turtas		
C	Kitas trumpalaikis turtas	1,852.01	7,877.14
I	Atsargos, išankstiniai apmokėjimai ir nebaigtos vykdyti sutartys	58.01	45.96
II	Iš viešojo sektoriaus subjektų gautinos sumos		
III	Kitos per vienus metus gautinos sumos	1,462.52	7,493.39
IV	Kitas trumpalaikis turtas	0.06	0.06
V	Pinigai ir pinigų ekvivalentai	331.43	337.72
	Iš viso turto:	21,626.56	25,821.49
D	Nuosavas kapitalas	729.34	634.89
I	Išstatinis kapitalas arba įmonės savininko (dalininkų) kapitalas	54.08	71.47
II	Turtą, kuris pagal įstatymus gali būti tik valstybės nuosavybė, atitinkantis kapitalas		
III	Perkainojimo rezervas (rezultatai)		
IV	Rezervai		
V	Nepaskirstytas pelnas (nuostoliai)	675.27	563.42
V.1	Ataskaitinių metų pelnas (nuostoliai)	93.44	92.97
V.2	Ankstesnių metų pelnas (nuostoliai)	581.82	470.45
E	Dotacijos ir subsidijos	15,470.15	19,330.31
F	Įsipareigojimai viešojo sektoriaus subjektams		
G	Kiti įsipareigojimai	5,427.07	5,856.28
I	Po vienerių metų mokėtinos sumos ir ilgalaikiai įsipareigojimai	2,695.80	2,354.50
II	Per vienerius metus mokėtinos sumos ir trumpalaikiai įsipareigojimai	2,731.27	3,501.79
	Iš viso nuosavo kapitalo ir įsipareigojimų:	21,626.56	25,821.49

Pakruojo r. savivaldybės administracijos
Finansų skyriaus
vyriausioji specialistėRasa Stalioniene  65

Pakruojo rajono savivaldybė, Kęstučio 4, Pakruojis, LT-83152

2015 M. GRUODŽIO 31 D. pasibaigusiu metų KONSOLIDUOTŲJŲ FINANSINIŲ ATASKAITŲ RINKINYS

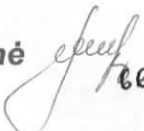
(Visos sumos tūkstančiais eurų, jei nenurodyta kitaip)

Patvirtinta
ID -2147459636
D/L 2016-05-17 13:07:26KONTROLIUOJAMŲ AKCINIŲ IR UŽDARŲJŲ AKCINIŲ BENDROVIŲ
JUNGTINĖ FINANSINĖS BŪKLĖS ATASKAITA (BALANSAS)

Eil. Nr.	Straipsniai	Paskutinė ataskaitinio laikotarpio diena	Paskutinė praėjusio ataskaitinio laikotarpio diena
1	2	3	4
A	Ilgalaikis turtas	48,918.78	48,774.54
I	Nematerialusis turtas	13.02	18.09
II	Materialusis turtas	48,905.76	48,756.45
III	Finansinis turtas	0.01	
B	Biologinis turtas		
C	Kitas trumpalaikis turtas	1,408.72	2,383.49
I	Atsargos, išankstiniai apmokėjimai ir nebaigtos vykdyti sutartys	244.88	198.86
II	Iš viešojo sektoriaus subjektų gautinos sumos		79.84
III	Kitos per vienus metus gautinos sumos	898.94	848.82
IV	Kitas trumpalaikis turtas	3.05	36.73
V	Pinigai ir pinigų ekvivalentai	261.86	1,219.23
	Iš viso turto:	50,327.51	51,158.02
D	Nuosavas kapitalas	10,733.25	10,127.01
I	Istatinis kapitalas arba įmonės savininko (dalininkų) kapitalas	11,424.30	10,779.02
II	Turtą, kuris pagal įstatymus gali būti tik valstybės nuosavybė, atitinkantis kapitalas		
III	Perkainojimo rezervas (rezultatai)	194.83	213.40
IV	Rezervai	54.56	54.56
V	Nepaskirstytas pelnas (nuostoliai)	-940.44	-919.97
V.1	Ataskaitinių metų pelnas (nuostoliai)	-60.43	1,885.58
V.2	Ankstesnių metų pelnas (nuostoliai)	-880.01	-2,805.55
E	Dotacijos ir subsidijos	34,004.35	33,914.84
F	Įsipareigojimai viešojo sektoriaus subjektams		
G	Kiti įsipareigojimai	5,589.91	7,116.17
I	Po vienerių metų mokėtinos sumos ir ilgalaikiai įsipareigojimai	3,601.56	3,794.76
II	Per vienerius metus mokėtinos sumos ir trumpalaikiai įsipareigojimai	1,988.34	3,321.42
	Iš viso nuosavo kapitalo ir įsipareigojimų:	50,327.51	51,158.02

Pakruojo r. savivaldybės administracijos
Finansų skyriaus
vyriausioji specialistė

Rasa Stalioniene



**PAKRUOJO RAJONO SAVIVALDYBĖS ADMINISTRACIJOS
FINANSŲ SKYRIUS**
288733050, Kęstučio g. 4, LT-83152, Pakruojis

**BUHALTERINĖ PAŽYMA Nr. 1
DĖL KONSOLIDUOTŲJŲ FINANSINIŲ ATASKAITŲ RINKINIUI NUSTATYTO
REIŠMINGUMO KRITERIJAUS**
2015 m. gegužės 11 d.

Įrašo Nr.	Trumpas operacijos turinys	Suma, tūkst. Eur
1.	Vadovaujantis LR finansų ministro 2011 m. balandžio 19 d. įsakymo Nr. 1K-152 (2013 m. sausio 31 d. įsakymo Nr. 1K-049 redakcija) Viešojo sektoriaus subjektų finansinių ataskaitų rinkinių konsolidavimo metodikos 44 punktu nustatytas konsoliduotųjų finansinių ataskaitų rinkinio reikšmingumo kriterijus, kurį sudaro 0,1 proc. konsoliduotojo turto.	55,63

Finansų skyriaus vyriausioji specialistė



Rasa Stalioniene

Bendra konsoliduotųjų ataskaitų korektiškumo tikrinimo ataskaita

Kategorija - 7 Konsolidacija
Versija - CURRENT

R. Stalioniene

K-KKK-A-KK - Bendra konsoliduotųjų ataskaitų korektiškumo tikrinimo ataskaita

Data: 2016.05.19
10:40:04Duomenų įvesties periodas - 2015.12
Sritis - M32 53
Konsolidavimo valiuta - EUR
Šąskaita - -
Subjektas - -

	Kontrolės aprašymas	1-oji kontrolės dalis	2-oji kontrolės dalis	Kontrolė - skirtumas
FAR-000	Reikšmės FBA eilutėse „Iš viso turtas“ ir „Iš viso finansavimo sumų“ įsipareigojimų, grynojo turto ir mažumos dalies“ turi sutapti.	55,626,407	55,626,407	0
FAR-001	VRA pateikta pagrindinės veiklos ir Kitos veiklos pajamų ir sąnaudų ataskaitoje pateiktos bendros nusidėvėjimo ir amortizacijos sumos per ataskaitinį laikotarpį nesutampa su aiškinamojo rašto lentelių „Nematerialiojo turto balansinės vertės pasikeitimas per ataskaitinį laikotarpį“ ir „Ilgalaikio materialiojo turto balansinės vertės pasikeitimas per ataskaitinį laikotarpį“ bendra per ataskaitinį laikotarpį apskaičiuota	-1,884,946	-1,884,946	0
FAR-002	Jei aiškinamojo rašto lentelės „Parduoti laikomo finansinio turto pokyčiai per ataskaitinį laikotarpį“ eilučių „1.1. Nuosavybės vertybiniai popieriai“ ir „2.1. Nuosavybės vertybiniai popieriai“ balansinė vertė lygi 0, tai aiškinamojo rašto lentelės „Finansinės ir investicinės veiklos pajamos ir sąnaudos“ 1.4 eil. „Dividendai“ suma turi būti lygi 0.			
FAR-003	Dividendai jau parodyti vienoje iš aiškinamojo rašto lentelių: „Kitos pajamos“ - „Pajamos iš dividendų“ arba „Finansinės ir investicinės veiklos pajamos ir sąnaudos“ - „Dividendai“. Kitoje lentelėje dividendų suma turi būti lygi 0.			
FAR-004	Aiškinamojo rašto lentelėje „Atsargų vertės pasikeitimas per ataskaitinį laikotarpį“ iš viso parduotų atsargų vertė lygi/nelygi 0 (išskyrus 9 st.). Todėl aiškinamojo rašto lentelėje „Kitos pajamos“ pagrindinės ir kitos veiklos pajamos iš atsargų pardavimo per ataskaitinį laikotarpį turi būti atitinkamai lygios/nelygios 0.	-441	431	
FAR-005	Aiškinamojo rašto lentelėje „Ilgalaikio materialiojo turto balansinės vertės pasikeitimas per ataskaitinį laikotarpį“ pardavimo suma ataskaitinio laikotarpio pabaigoje lygi 0 ir/arba aiškinamojo rašto lentelėje „Nematerialiojo turto balansinės vertės pasikeitimas per ataskaitinį laikotarpį“ ir/arba aiškinamojo rašto lentelėje „Biologinio turto, įvertinto tikrąja verte, vertės pasikeitimas per ataskaitinį laikotarpį“ pardavimo suma ataskaitinio laikotarpio pabaigoje lygi 0 ir/arba aiškinamojo rašto lentelėje „Biologinio turto, įvertinto įsigijimo savikaina arba normatyvinėmis kainomis, vertės pasikeitimas per ataskaitinį laikotarpį“ pardavimo suma ataskaitinio laikotarpio pabaigoje lygi 0 ir/arba aiškinamojo rašto lentelėje „Atsargų vertės pasikeitimas per ataskaitinį laikotarpį“ 9 st. pardavimo suma ataskaitinio laikotarpio pabaigoje lygi 0. Todėl aiškinamojo rašto lentelėje „Kitos pajamos“ suma „Pagrindinės veiklos kitos pajamos“ Ilgalaikio materialiojo, nematerialiojo ir biologinio turto pardavimo pelnas“ bei „Kitos veiklos pajamos“ Ilgalaikio materialiojo, nematerialiojo ir biologinio turto pardavimo pelnas“ per ataskaitinį laikotarpį turi būti lygūs 0.	-78,286	2,351	
FAR-006	Jei aiškinamojo rašto lentelėje „Atsargų vertės pasikeitimas per ataskaitinį laikotarpį“ atsargų sumažėjimas per ataskaitinį laikotarpį yra lygus 0, tai tos pačios lentelės per ataskaitinį laikotarpį parduotų, perleistų (paskirstytų), sunaudotų ir nurašytų atsargų nuvertėjimas taip pat turi būti lygus 0.	-1,491,781		
FAR-007	Jei aiškinamojo rašto lentelės „Ilgalaikio materialiojo turto balansinės vertės pasikeitimas per ataskaitinį laikotarpį“ Parduoto, perduoto ir nurašyto turto suma per ataskaitinį laikotarpį yra lygi 0, tai Sukaupta parduoto, perduoto ir nurašyto turto nusidėvėjimo suma, Sukaupta perduoto ir nurašyto turto nuvertėjimo suma bei Parduoto, perduoto ir nurašyto turto tikrosios vertės suma turi būti lygi 0.	-486,510	346,011	
FAR-008	Jei aiškinamojo rašto lentelės „Nematerialiojo turto balansinės vertės pasikeitimas per ataskaitinį laikotarpį“ Parduoto, perduoto ir nurašyto turto suma per ataskaitinį laikotarpį yra lygi 0, tai Sukaupta parduoto, perduoto ir nurašyto turto amortizacijos suma ir/arba Sukaupta perduoto ir nurašyto turto nuvertėjimo suma turi būti lygi 0.	-42,337	42,337	
FAR-009	Aiškinamojo rašto lentelės „Finansinių įsipareigojimų pokytis per ataskaitinį laikotarpį“ eilučių „1.1. Išleistos obligacijos“, „1.2. Išleisti išdo vekseliai“, „1.3. Gautos paskolos“, „2.1. Išleistos obligacijos“, „2.2. Išleisti išdo vekseliai“ ir „2.3. Gautos paskolos“ balansinių verčių suma ataskaitinio laikotarpio pabaigoje nesutampa su aiškinamojo rašto lentelės „Gautos paskolos ir išleisti ne nuosavybės vertybiniai popieriai pagal grąžinimo ir išpirkimo laikotarpius ataskaitinio laikotarpio paskutinę dieną“ balansine finansinių įsipareigojimų verte iš viso.	3,675,180	3,675,180	0
FAR-010	Bendra atidėjinių suma aiškinamojo rašto lentelėje „Atidėjiniai pagal jų paskirtį“ ataskaitinio laikotarpio pabaigoje nesutampa su FBA pateikta Ilgalaikių atidėjinių ir Ilgalaikių atidėjinių einamųjų metų dalies bei trumpalaikių atidėjinių suma ataskaitinio laikotarpio pabaigoje.			
FAR-012	VRA „Grynasis perviršis ar deficitas“ per ataskaitinį laikotarpį nesutampa su GTPA pateikta „Grynojo perviršio ar deficito“ suma susidedančia iš eilučių „Nuosavybės metodo įtaka“, „Sukauptas perviršis ar deficitas“ ir „Mažumos dalis“ sumos ataskaitinių metų paskutinę dieną.	987,409	987,409	0
FAR-013	VRA „Grynojo perviršio ar deficito suma tenkanti kontroliuojančiajam subjektui“ ataskaitinio laikotarpio pabaigoje nesutampa su GTPA stulpelių „Nuosavybės metodo įtaka“ ir „Sukauptas perviršis ar deficitas“ suma ataskaitinio laikotarpio pabaigoje.	987,409	987,409	0
FAR-014	VRA „Grynasis perviršis ar deficitas tenkanti mažumos daliai“ per ataskaitinį laikotarpį nesutampa su GTPA pateiktu „Grynojo perviršiu ar deficitu“ ataskaitinių metų paskutinę dieną.			
FAR-020	FBA „Dalininkų kapitalas“ ataskaitinio laikotarpio pabaigoje nėra lygus 0 ir/arba GTPA „Dalininkų kapitalas“ ataskaitinio laikotarpio pabaigoje nėra lygus 0. Išimtis: dalininkų kapitalas gali būti nelygus nului, kai kontroliuojantis subjektas yra kitoje subjektų grupėje.	0	0	0
FAR-028	Pinigių ir pinigų ekvivalentų įsigijimo savikainos pabaigos ir pradžios likučių skirtumas nesutampa su PSA pateiktu pinigų ir pinigų ekvivalentų padidėjimu (sumažėjimu)	389,675	389,675	0
FAR-029	13 VSAFAS I priede pateikta „Apskaičiuotų nuvertėjimo nuostolių suma per ataskaitinį laikotarpį“ iš viso nesutampa su „Nematerialiojo turto pastabų duomenų įvedimo formoje 3“ esančioje lentelėje pateikta „Pripažintų nuvertėjimo nuostolių“ suma iš viso per ataskaitinį laikotarpį.			

Bendra konsoliduotųjų ataskaitų korektiškumo tikrinimo ataskaita

Kategorija - 7 Konsolidacija
Versija - CURRENT

R. Stalioniene

FAR-030	13 VSAFAS 1 priede pateikta „Panaikinta nuvertėjimo suma per ataskaitinį laikotarpį“ iš viso nesutampa su „Nematerialiojo turto pastabų duomenų įvedimo formoje 3“ esančioje lentelėje pateikta „Panaikintų ar sumažintų turto nuvertėjimo nuostolių“ suma iš viso per ataskaitinį laikotarpį.			
FAR-031	12 VSAFAS 1 priede pateikta „Apskaičiuotų nuvertėjimo nuostolių suma per ataskaitinį laikotarpį“ iš viso nesutampa su „Ilgalaikio materialiojo turto pastabų duomenų įvedimo formoje 4“ esančioje lentelėje pateikta „Pripažintų nuvertėjimo nuostolių“ suma iš viso per ataskaitinį laikotarpį“.			
FAR-032	12 VSAFAS 1 priede pateikta „Panaikinta nuvertėjimo suma per ataskaitinį laikotarpį“ iš viso nesutampa su „Ilgalaikio materialiojo turto pastabų duomenų įvedimo formoje 4“ esančioje lentelėje pateikta „Panaikintų ar sumažintų turto nuvertėjimo nuostolių“ suma iš viso per ataskaitinį laikotarpį.	0	0	0
FAR-033	16 VSAFAS 4 priede pateikta „Nuvertėjimo“ suma iš viso nesutampa su „Biologinio turto pastabų duomenų įvedimo formoje 2“ esančioje lentelėje „Visų per ataskaitinį laikotarpį pripažintų, panaikintų ar sumažintų biologinio turto nuvertėjimo nuostolių informacija“ pateikta Pripažintų turto nuvertėjimo nuostolių per ataskaitinį laikotarpį (6 stulpelis „iš viso“) suma.			
FAR-034	VRA, 2 priede pateikta nuomos sąnaudų suma per ataskaitinį laikotarpį nesutampa su „Įsipareigojimų, atsirandančių iš nuomos, finansinės nuomos (lizingo) ir kito turto perdavimo sutarčių pastabų duomenų įvedimo formoje 1“ esančioje lentelėje pateikta Pagrindinių nuomos įmokų ir Neapibrėžtųjų nuomos mokesčių suma ataskaitinio laikotarpio paskutinę dieną.	-1,219	-1,219	0
FAR-036	GTPA eilutės „Ataskaitinio laikotarpio grynas perviršis ar deficitas“ (nuosavybės metodo įtaka) ataskaitinio laikotarpio suma nesutampa su VRA eilutėje „Nuosavybės metodo įtaka“ ir esminių klaidų taisymo įtakos nuosavybės metodui pateikta suma.	115,073	115,073	0
FAR-037	GTPA eilutės „Ataskaitinio laikotarpio grynas perviršis ar deficitas“ (sukauptas perviršis ar deficitas) ataskaitinio laikotarpio suma nesutampa su VRA eilutėje „Grynas perviršis ar deficitas prieš nuosavybės metodo įtaką“ pateikta suma per ataskaitinį laikotarpį (įvertinus esminių klaidų taisymo įtaką nuosavybės metodui“).	872,336	872,336	0
FAR-052	Bendra atidėjinių suma aiškinamojo rašto lentelėje „Atidėjiniai pagal jų paskirtį“ ataskaitinio laikotarpio pabaigoje nesutampa su FBA pateikta Ilgalaikių atidėjinių ir Ilgalaikių atidėjinių einamųjų metų dalies bei trumpalaikių atidėjinių suma ataskaitinio laikotarpio pabaigoje (Prijungiamame VSS).			
FAR-091	Ilgalaikio materialiojo turto pastabose (4) nurodytų vertybių, kurių tikroji vertė buvo nustatyta remiantis draudžiamąja verte, ir vertybių, apskaitoje užregistruotų simboline vieno lito verte, balansinių verčių suma turi būti mažesnė arba lygi materialiojo turto balansinės vertės pasikeitimui per ataskaitinį laikotarpį lentelėje nurodytai vertybių likutinei vertei ataskaitinio laikotarpio pabaigoje.		6,487,045	0
FAR-125	16 VSAFAS 4 priede pateikta „Nuvertėjimo“ suma iš viso nesutampa su „Biologinio turto pastabų duomenų įvedimo formoje 2“ esančioje lentelėje „Visų per ataskaitinį laikotarpį pripažintų, panaikintų ar sumažintų biologinio turto nuvertėjimo nuostolių informacija“ pateikta Panaikintų ar sumažintų turto nuvertėjimo nuostolių per ataskaitinį laikotarpį (8 stulpelis „iš viso“) suma.			
FAR-129	Finansinės nuomos (lizingo) įsipareigojimų suma turi sutapti su išskirstymu pagal laikotarpius.	256,325	256,325	0
FAR-143	16 VSAFAS 2 pr., 1 eil. 10 st. dabartinės vertės suma ataskaitinio laikotarpio pabaigoje turi sutapti su 16 VSAFAS 5 pr., 4 eil., 3 st. suma			
FAS-001	Nematerialiojo turto įsigijimo ar pasigaminimo savikaina ataskaitinio laikotarpio pabaigoje turi būti teigiama arba lygi nuliui.	0		0
FAS-002	Prestižo įsigijimo ar pasigaminimo savikaina ataskaitinio laikotarpio pabaigoje turi būti teigiama arba lygi nuliui.			0
FAS-003	Sukaupta nematerialiojo turto amortizacijos suma ataskaitinio laikotarpio pabaigoje turi būti neigiama arba lygi nuliui.	0		0
FAS-004	Sukaupta prestižo amortizacijos suma ataskaitinio laikotarpio pabaigoje turi būti neigiama arba lygi nuliui.			0
FAS-005	Nematerialiojo turto nuvertėjimo suma ataskaitinio laikotarpio pabaigoje turi būti neigiama arba lygi nuliui.			0
FAS-006	Prestižo nuvertėjimo suma ataskaitinio laikotarpio pabaigoje turi būti neigiama arba lygi nuliui.			0
FAS-007	Nematerialiojo turto likutinė vertė ataskaitinio laikotarpio pabaigoje turi būti teigiama arba lygi nuliui.	0		0
FAS-008	Prestižo likutinė vertė ataskaitinio laikotarpio pabaigoje turi būti teigiama arba lygi nuliui.			0
FAS-009	Ilgalaikio materialiojo turto įsigijimo ar pasigaminimo savikaina ataskaitinio laikotarpio pabaigoje turi būti teigiama arba lygi nuliui.	0		0
FAS-010	Sukaupta ilgalaikio materialiojo turto nusidevėjimo suma ataskaitinio laikotarpio pabaigoje turi būti neigiama arba lygi nuliui.	0		0
FAS-011	Ilgalaikio materialiojo turto nuvertėjimo suma ataskaitinio laikotarpio pabaigoje turi būti neigiama arba lygi nuliui.	0		0
FAS-013	Ilgalaikio materialiojo turto likutinė vertė ataskaitinio laikotarpio pabaigoje turi būti teigiama arba lygi nuliui.	0		0
FAS-014	Bankstinių mokėjimų už ilgalaikį finansinį turtą suma paskutinę ataskaitinio laikotarpio dieną turi būti teigiama arba lygi nuliui.	0		0
FAS-016	Parduoti laikomo finansinio turto balansinė vertė ataskaitinio laikotarpio pabaigoje turi būti teigiama arba lygi nuliui.			0
FAS-017	Iki išpirkimo termino laikomo finansinio turto balansinė vertė ataskaitinio laikotarpio pabaigoje turi būti teigiama arba lygi nuliui.			0

Bendra konsoliduotųjų ataskaitų korektiškumo tikrinimo ataskaita

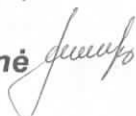
Kategorija - 7 Konsolidacija
Versija - CURRENT

R. Stalionienė

FAS-025	Grynoji investicijos į nuomojamą turtą (pagrindinių nuomos įmokų) vertė pagal finansinės nuomos sutartis paskutinę ataskaitinio laikotarpio dieną turi būti teigiama arba lygi nuliui.		0
FAS-026	Dabartinė gautinų pagrindinių nuomos įmokų vertė paskutinę ataskaitinio laikotarpio dieną turi būti teigiama arba lygi nuliui.		0
FAS-027	Biologinio turto, įvertinto tikraja verte, likutis ataskaitinio laikotarpio pabaigoje turi būti teigiamas arba lygus nuliui.		0
FAS-028	Biologinio turto, įvertinto įsigijimo savikaina arba normatyvinėmis kainomis, likutis ataskaitinio laikotarpio pabaigoje turi būti teigiamas arba lygus nuliui.		0
FAS-032	Išankstinių apmokėjimų balansinė vertė paskutinę ataskaitinio laikotarpio dieną turi būti teigiama arba lygi nuliui.	0	0
FAS-034	Per vienerius metus gautinų sumų iš viso balansinė vertė paskutinę ataskaitinio laikotarpio dieną turi būti teigiama arba lygi nuliui.	0	0
FAS-036	Pinigų iš valstybės biudžeto (įskaitant Europos Sąjungos finansinę paramą) iš viso likutis paskutinę ataskaitinio laikotarpio dieną turi būti teigiama arba lygi nuliui.	0	0
FAS-037	Pinigų iš valstybės biudžeto (įskaitant Europos Sąjungos finansinę paramą), kurie yra biudžeto asignavimai, likutis paskutinę ataskaitinio laikotarpio dieną turi būti teigiama arba lygi nuliui.	0	0
FAS-039	Pinigų iš savivaldybės biudžeto iš viso likutis paskutinę ataskaitinio laikotarpio dieną turi būti teigiamas arba lygus nuliui.	0	0
FAS-040	Pinigų iš savivaldybės biudžeto, kurie yra biudžeto asignavimai, likutis paskutinę ataskaitinio laikotarpio dieną turi būti teigiamas arba lygus nuliui.	0	0
FAS-042	Pinigų ir pinigų ekvivalentų iš kitų šaltinių iš viso likutis turi būti teigiamas arba lygus nuliui.	0	0
FAS-043	Pinigų ir pinigų ekvivalentų iš kitų šaltinių, kurie yra biudžeto asignavimai, likutis paskutinę ataskaitinio laikotarpio dieną turi būti teigiamas arba lygus nuliui.	0	0
FAS-047	Finansavimo sumų likutis ataskaitinio laikotarpio pabaigoje turi būti teigiamas arba lygus nuliui.	0	0
FAS-048	Finansinių įsipareigojimų, apskaitomų amortizuota savikaina balansinė vertė ataskaitinio laikotarpio pabaigoje turi būti teigiama arba lygi nuliui.	0	0
FAS-049	Dabartinė finansinės nuomos įsipareigojimų vertė paskutinę ataskaitinio laikotarpio dieną turi būti teigiama arba lygi nuliui.	0	0
FAS-050	Atidėjinių vertė ataskaitinio laikotarpio pabaigoje turi būti teigiama arba lygi nuliui.		0
FAS-051	Mokesčio pajamų bendraja verte per ataskaitinį laikotarpį suma turi būti teigiama arba lygi nuliui.	0	0
FAS-052	Iš viso mokesčio pajamų grynąja verte per ataskaitinį laikotarpį suma turi būti teigiama arba lygi nuliui.	0	0
FAS-053	Socialinių įmokų pajamų bendraja verte per ataskaitinį laikotarpį suma turi būti teigiama arba lygi nuliui.		0
FAS-054	Socialinių įmokų pajamų grynąja verte per ataskaitinį laikotarpį suma turi būti teigiama arba lygi nuliui.		0
FAS-058	Finansinės ir investicinės veiklos pajamų per ataskaitinį laikotarpį suma turi būti teigiama arba lygi nuliui.	0	0
FAS-059	Finansinės ir investicinės veiklos sąnaudų per ataskaitinį laikotarpį suma turi būti neigiama arba lygi nuliui.	0	0
FAS-067	Pagrindinės veiklos sąnaudų per ataskaitinį laikotarpį suma turi būti neigiama arba lygi nuliui. Išimtis, ataskaitinį laikotarpį buvo užregistruotas praėjusio laikotarpio sąnaudų sumažinimas.	0	0
FAS-068	Pagrindinės veiklos kitų pajamų per ataskaitinį laikotarpį suma turi būti teigiama arba lygi nuliui.	0	0
FAS-121	Mineralinių išteklių, įvertintų mokesčių už gamtos išteklius pajamų dabartine verte, likutis ataskaitinio laikotarpio pabaigoje turi būti teigiamas arba lygus nuliui.		0

Pakruojo r. savivaldybės administracijos
Finansų skyriaus
vyriausioji specialistė

Rasa Stalionienė



Konsolidavimo kontrolės bendroji ataskaita (detali) metinė

Kategorija - 7 Konsolidacija
Versija - CURRENT

R. Stalioniene

K-KBA-B-KK-M - Konsolidavimo kontrolės bendroji ataskaita (detali) metinė		Date: 2016.05.19 10:25:58
Duomenų įvesties periodas -	2015.12	
Sritis - M32	53	
Konsolidavimo valiuta - EUR		
Sąskaita -		
Subjektas -		
Az FBA balansuojasi?		
F00	Ataskaitinio laikotarpio pradiniai likučiai	GERAI
F99	Ataskaitinio laikotarpio pabaigos likučiai	GERAI
F02	Konsolidacijos metodo pasikeitimas (senas)	GERAI
F03	Konsolidacijos metodo pasikeitimas (naujas)	GERAI
F04	Konsolidacijos koeficiento pasikeitimas	GERAI
F05	Pradinių likučių koregavimai	GERAI
F70	Vidiniai jungimai	GERAI
F80	Pataisymas dėl valiutos kurso perskaičiavimo	1,102
F90	Kiti įrašymai	GERAI
F92	Mažumos dalies pasikeitimas	GERAI
F98	Išeinantys subjektai	GERAI
Apvalinimo finansinės eilutės reikšmė = 0		
F00	Ataskaitinio laikotarpio pradiniai likučiai	GERAI
F99	Ataskaitinio laikotarpio pabaigos likučiai	GERAI
Kontrolės		
	Srautų kontrolė: pabaigos likutis = pradinis likutis + visi pokyčiai	GERAI
	Kontrolė FBA rezultatas už periodą = VRA rezultatas	GERAI
	Kontrolė: Pinigų srautų ataskaitos pokytis (rezultatas) = (Pinigų sąskaitų pabaigos likutis - Pinigų sąskaitų pradinis likutis)	GERAI
Tarpinės finansinės eilutės naudojamos eliminavime = 0		
Ataskaitinio laikotarpio pradiniai likučiai		
	ATD001 - Aisdeinių operacijų eliminavimas	GERAI
	FIA001 - Išankstinių apmokėjimų eliminavimas	GERAI
	FNL001 - Finansinės nuomos (lizingo) pagrindinės nuomos įmokų eliminavimas	GERAI
	FNL002 - Finansinės nuomos (lizingo) dabartinės nuomos įmokų eliminavimas	GERAI
	FNN001 - Ne nuosavybės vertybinių popierių operacijos eliminavimas	GERAI
	FPA001 - Paskolų eliminavimas	GERAI
	FSM001 - Finansavimo sumų operacijų eliminavimas	GERAI
	FSV001 - Finansinės ir investicinės veiklos eliminavimas	GERAI
	FTN001 - Paskolų ir vekselių nurašymas	GERAI
	FVP001 - Parduoti laikomo finansinio turto, išskyrus ne nuosavybės vertybinių popierių, operacijos eliminavimas	GERAI
	GMS001 - Trumpalaikių gautinų ir mokėtinų sumų eliminavimas	GERAI
	MOK001 - Mokesčių operacijų eliminavimas	GERAI
	PER001 - Pervestinių pajamų eliminavimas	GERAI
	PER002 - Pervestinių mokesčių pajamų eliminavimas	GERAI
	PER003 - Pervestinių socialinių įmokų pajamų eliminavimas	GERAI
	PSE001 - Pajamų ir sąnaudų eliminavimas	GERAI
	PSR001 - Pinigų srautų eliminavimas	GERAI
	SOC002 - Socialinių draudimo sąnaudų atostogų rezerve eliminavimas	GERAI
	TAT001 - Parduotų atsargų eliminavimas	I
	TBT001 - Parduoto biologinio turto eliminavimas	GERAI
	TMT001 - Parduoto ilgalaikio materialiojo turto eliminavimas	I
	TNT001 - Parduoto nematerialiojo turto eliminavimas	GERAI

Konsolidavimo kontrolės bendroji ataskaita (detali) metinė

Kategorija - 7 Konsolidacija
Versija - CURRENT

R. Stalioniene

TTU001 - Turto pardavimo operacijos eliminavimas	GERAI
Ataskaitinio laikotarpio pabaigos likučiai	
ATD001 - Atidėjinių operacijų eliminavimas	GERAI
FIA001 - Išankstinių apmokejimų eliminavimas	GERAI
FNL001 - Finansinės nuomos (lizingo) pagrindinės nuomos įmokų eliminavimas	GERAI
FNL002 - Finansinės nuomos (lizingo) dabartinės nuomos įmokų eliminavimas	GERAI
FNN001 - Ne nuosavybės vertybinių popierių operacijos eliminavimas	GERAI
FPA001 - Paskolų eliminavimas	GERAI
FSM001 - Finansavimo sumų operacijų eliminavimas	GERAI
FSV001 - Finansinės ir investicinės veiklos eliminavimas	GERAI
FTN001 - Paskolų ir vekselių nurabymas	GERAI
FVP001 - Parduoti laikomo finansinio turto, išskyrus ne nuosavybės vertybinių popierių, operacijos eliminavimas	GERAI
GMS001 - Trumpalaikių gautinų ir mokėtinų sumų eliminavimas	GERAI
MOK001 - Mokesčių operacijų eliminavimas	GERAI
PER001 - Pervestimų pajamų eliminavimas	GERAI
PER002 - Pervestimų mokesčių pajamų eliminavimas	GERAI
PER003 - Pervestimų socialinių įmokų pajamų eliminavimas	GERAI
PSE001 - Pajamų ir sąnaudų eliminavimas	GERAI
PSR001 - Pinigų srautų eliminavimas	GERAI
SOC002 - Socialinių draudimo sąnaudų atostogų rezerve eliminavimas	GERAI
TAT001 - Perduotų atsargų eliminavimas	I
TBT001 - Perduoto biologinio turto eliminavimas	GERAI
TMT001 - Perduoto ilgalaikio materialiojo turto eliminavimas	I
TNT001 - Perduoto nematerialiojo turto eliminavimas	GERAI
TTU001 - Turto pardavimo operacijos eliminavimas	GERAI

Pakruojo r. savivaldybės administracijos
Finansų skyriaus
vyriausioji specialistė

Rasa Stalioniene



Pakruojo rajono savivaldybės administracija. 288733050

TVIRTINU:

Administracijos direktorė Erika Kiziene

(pareigos, parašas, vardas, pavardė)

2016.05.17

(data)

Pakruojo rajono savivaldybė, M32

(viešojo sektoriaus subjekto pavadinimas, kodas)

Konsolidavimo įrašų registras* (K-PKA-D-KK)

2016.05.17 Nr. 1

(data)

Pakruojis

(sudarymo vieta)

Subjekto kodas**	Konsolidavimo įrašo numeris	Sukūrimo data	Autorius	Aprašas	Audito ID	Finansinės eilutės Nr.	Srautas	Analizės kodas	Partneris*	Pavaldi institucija**	Suma, Eur
M32	168	2016.04.20.	RASSTA001	Koreguojamos perduotos finansavimo sumos ne grupės VSS	6 CTR-111	7 FF10172 FV10083	8 F58 F99	9 FS.02 SG.01 SG.03 SG.09	10 -	11 -	12 -4005,05 1476,00 1800,00 724,05
M32	390	2016.04.27.	RASSTA001	Iš kitų šaltinių finansavimo sumos perkeltamos į finan. sąnaudas	CTR-111	FF10174 FV10083	F56 F99	FS.02 SG.06	-	-	-8379,46 8379,46

288204620	463	2016.04.29.	RASSTA001	Finansavimo sumos iš savivaldybės biudžeto perkeliamos į kitų šaltinių lėšas	CTR-101	FF10172	F57	FS.02	188210864	-	-0,87
						FF10174	F57	FS.02	188210864	-	0,87
190065276	575	2016.05.03.	RASSTA001	Finansavimo sumos iš savivaldybės biudžeto perkeliamos į valstybės biudžeto lėšas	CTR-101	FF10171 FF10172	F57 F57	FS.01 FS.01	288733050 288733050	- -	4,25 -4,25
M32	641	2016.05.04.	RASSTA001	Atitaisomi analizės kodai iš kitų šaltinių	CTR-111	FF10174	F50	FS.01 FS.02	- -	- -	1509,14 -1509,14
M32	666	2016.05.04.	RASSTA001	Savivaldybės lėšos iškeliamos į finansavimo šaltinius	CTR-111	FF10172 FV10083	F57 F99	FS.01 SG.09	- -	- -	-4,25 4,25

* Šiame registre nurodomi tik užregistruoti įrašai

** Nurodomas viešojo sektoriaus subjekto juridinio asmens kodas arba menamas kodas (viešojo sektoriaus subjekto arba viešojo sektoriaus subjektų grupės).

Registrą parengė: Finansų skyriaus vyriausioji specialistė
(pareigų pavadinimas, parašas, vardas, pavardė)

 Rasa Stalioniene