



PAKRUOJO RAJONO SAVIVALDYBĖS TARYBA

SPRENDIMAS

DĖL PAKRUOJO RAJONO SAVIVALDYBĖS 2014 M. GRUODŽIO 31 D. PASIBAIGUSIŲ METŲ KONSOLIDUOTŲJŲ FINANSINIŲ ATASKAITŲ RINKINIO PATVIRTINIMO

2015 m. rugpjūčio 27 d. Nr. T-246

Pakruojis

Vadovaudamasi Lietuvos Respublikos vietos savivaldos įstatymo 16 straipsnio 2 dalies 15 punktu, atsižvelgdama į Pakruojo rajono savivaldybės kontrolės ir audito tarnybos 2015 m. liepos 15 d. audito išvadą Nr. AT-4 „Dėl Pakruojo rajono savivaldybės 2014 metų konsoliduotųjų ataskaitų rinkinio audito“, Pakruojo rajono savivaldybės taryba **n u s p r e n d ž i a**

patvirtinti Pakruojo rajono savivaldybės 2014 m. gruodžio 31 d. pasibaigusią metų konsoliduotųjų finansinių ataskaitų rinkinį, kurį sudaro finansinės būklės ataskaita, veiklos rezultatų ataskaita, pinigų srautų ataskaita, grynojo turto pokyčio ataskaita ir aiškinamasis raštas su priedais (pridedama).

Šis sprendimas gali būti skundžiamas Lietuvos Respublikos administracinių bylų teisenos įstatymo nustatyta tvarka.

Savivaldybės mero pavaduotojas,
pavadojantis savivaldybės merą

Gediminas Grybė

PATVIRTINTA
Pakruojo rajono savivaldybės tarybos
2015 m. rugpjūčio 27 d. sprendimu Nr. T-246

PAKRUOJO RAJONO SAVIVALDYBĖS ADMINISTRACIJA

(Kęstučio g. 4, 83152 Pakruojis, tel. (8421) 69 090, el. p. savivaldybe@pakruojis.lt, kodas 288733050)

**PAKRUOJO RAJONO SAVIVALDYBĖS 2014 M. GRUODŽIO 31 D.
PASIBAIGUSIŲ METŲ KONSOLIDUOTŲJŲ FINANSINIŲ
ATASKAITŲ RINKINYS**

Visos sumos tūkstančiais litų, jei nenurodyta kitaip

PAKRUOJO RAJONO SAVIVALDYBĖS 2014 M. GRUODŽIO 31 D. PASIBAIGUSIŲ METŲ
KONSOLIDUOTŲJŲ FINANSINIŲ ATASKAITŲ RINKINYS
Visos sumos tūkstančiais litų, jei nenurodyta kitaip

TURINYS

Savivaldybės konsoliduotoji finansinės būklės ataskaita.....	4
Savivaldybės konsoliduotoji veiklos rezultatų ataskaita.....	6
Savivaldybės konsoliduotoji grynojo turto pokyčių ataskaita.....	7
Savivaldybės konsoliduotoji pinigų srautų ataskaita.....	8
Savivaldybės konsoliduotųjų finansinių ataskaitų aiškinamasis raštas.....	9
I. Bendroji dalis.....	9
II. Apskaitos politika.....	10
III. Pastabos.....	15
Savivaldybės konsoliduotųjų finansinių ataskaitų aiškinamojo rašto priedai.....	28

PAKRUOJO RAJONO SAVIVALDYBĖS 2014 M. GRUODŽIO 31 D. PASIBAIGUSIŲ METŲ
KONSOLIDUOTŲJŲ FINANSINIŲ ATASKAITŲ RINKINYS

Visos sumos tūkstančiais litų, jei nenurodyta kitaip

Lentelių sąrašas

1 lentelė. Atsargų vertė pagal grupes.....	16
2 lentelė. Išankstiniai apmokėjimai.....	17
3 lentelė. Informacija apie per vienerius metus gautinas sumas.....	17
4 lentelė. Informacija apie paskolų įvykdymo terminus ir palūkanų normas.....	19
5 lentelė. Gautos paskolos ir išleisti ne nuosavybės vertybiniai popieriai pagal grąžinimo ir išpirkimo laikotarpius.....	19
6 lentelė. Informacija apie kai kurias trumpalaikes mokėtinas sumas.....	20
7 lentelė. Mokesčių sumos pagal atskirą mokestį grynąja verte.....	20
8 lentelė. Pagrindinės veiklos kitos pajamos.....	21
9 lentelė. Kitos veiklos pajamos ir sąnaudos.....	21
10 lentelė. Finansinės ir investicinės veiklos pajamos ir sąnaudos.....	23
11 lentelė. Informacija apie įsipareigojimų dalį (įskaitant finansinės nuomos (lizingo) įsipareigojimus) nacionaline ir užsienio valiutomis.....	24

FINANSINĖS BŪKLĖS ATASKAITA
PAGAL 2014 M. GRUODŽIO 31 D. DUOMENIS2015-05-26 Nr. 1
(data)

Pateikimo valiuta ir tikslumas: tūkstančiais litų

Eil. Nr.	Straipsniai	Pastabos Nr.	Paskutinė ataskaitinio laikotarpio diena	Paskutinė praėjusio ataskaitinio laikotarpio diena
1	2	3	4	5
A	ILGALAIKIS TURTAS		175.713,05	171.005,19
I	Nematerialusis turtas	P03	1.862,76	1.269,13
I.1	Pleuros darbai			
I.2	Programinė įranga ir jos licencijos		128,13	215,50
	Kitas nematerialusis turtas		1.640,53	575,75
I.4	Nebaigti projektai ir išankstiniai mokejimai		94,10	477,88
I.5	Prestižas			
II	Ilgalaikis materialusis turtas	P04	160.511,76	156.973,65
II.1	Zemė		19,00	17,94
II.2	Pastatai		52.811,76	50.995,64
II.3	Infrastruktūros ir kitų statiniai		51.751,36	51.569,39
II.4	Nekilnojamosios kultūros vertybės		22.382,69	9.726,11
II.5	Mašinos ir įrenginiai		2.144,18	2.812,87
II.6	Transporto priemonės		709,94	532,75
II.7	Kilnojamosios kultūros vertybės			
II.8	Baldai ir biuro įranga		1.438,39	1.508,75
II.9	Kitas ilgalaikis materialusis turtas		1.507,05	1.504,65
II.10	Nebaigta statyba ir išankstiniai mokejimai		27.747,40	38.305,55
III	Ilgalaikis finansinis turtas	P05, P06	13.338,53	12.762,41
III.1	Investicijos į nuosavybės vertybinius popierius		13.171,17	12.762,41
III.1.1	Investicijos į kontroliuojamus ir asocijuotuosius subjektus		13.171,17	12.762,41
III.1.2	Investicijos į kitus subjektus			
III.2	Investicijos į ne nuosavybės vertybinius popierius			
III.3	Po vienerių metų gautinos sumos		3,68	
III.4	Ilgalaikiai terminuoti indėliai			
III.5	Kitas ilgalaikis finansinis turtas		163,68	
	Mineraliniai išteklių ir kitas ilgalaikis turtas			
B	BIOLOGINIS TURTAS			
C	TRUMPALAIKIS TURTAS		13.576,90	13.792,25
I	Absargos	P08	1.087,04	1.528,43
I.1	Absargos, išskyrus ilgalaikį materialųjį ir biologinį turtą, skirtą parduoti		1.087,04	1.528,43
I.2	Ilgalaikis materialusis ir biologinis turtas, skirtas parduoti		0,00	0,00
II	Išankstiniai apmokėjimai	P09	39,77	36,43
III	Per vienerius metus gautinos sumos	P10	8.406,28	7.977,35
III.1	Gautinos trumpalaikės finansinės sumos			
III.2	Gautini mokesčiai ir socialinės įmokos		362,43	507,31
III.3	Gautinos finansavimo sumos		316,46	156,98
III.4	Gautinos sumos už turto naudojimą, parduotas prekes, turtą, paslaugas	P10	1.375,63	1.153,68
III.5	Sukaaptos gautinos sumos		6.244,30	6.095,45
III.6	Kitos gautinos sumos		107,45	63,93
IV	Trumpalaikės investicijos			
V	Pinigai ir pinigų ekvivalentai		4.043,81	4.250,04
	IŠ VISO TURTO		189.289,95	184.797,44


(tesinys kitame puslapyje)

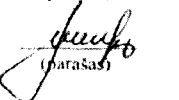
FINANSINĖS BŪKLĖS ATASKAITA
PAGAL 2014 M. GRUODŽIO 31 D. DUOMENIS (tęsinys)

Eil. Nr.	Straipsniai	Pastabas Nr.	Paskutinė ataskaitinio laikotarpio diena	Paskutinė praėjusio ataskaitinio laikotarpio diena
1	2	3	4	5
D	FINANSAVIMO SUMOS	P12	76.932,48	79.802,79
I	IS valstybes biudžeto		41.323,87	41.381,75
II	IS savivaldybes biudžeto		0,00	0,00
III	IS Europos Sąjungos, užsienio valstybiu ir tarptautinių organizacijų		28.998,86	31.602,57
IV	IS kitų šaltinių		6.609,75	6.818,48
E	ĮSIPAREIGOJIMAI		27.292,41	29.453,18
I	Ilgalaikiai įsipareigojimai		11.428,98	11.514,01
I.1	Ilgalaikiai finansiniai įsipareigojimai	P13, P14	11.428,98	11.514,01
I.2	Ilgalaikiai atidėjimai			
I.3	Kiti ilgalaikiai įsipareigojimai			
II	Trumpalaikiai įsipareigojimai		15.863,43	17.939,16
II.1	Ilgalaikių atidėjimų einamųjų metų dalis ir trumpalaikiai atidėjimai			
II.1.1	Ilgalaikių įsipareigojimų einamųjų metų dalis	P13, P14	3.898,79	3.375,36
II.3	Trumpalaikiai finansiniai įsipareigojimai			
II.4	Mokėtinos subsidijos, dotacijos ir finansavimo sumos	P17	65,86	17,36
II.5	Mokėtinos sumos į Europos Sąjungos biudžetą			
II.6	Mokėtinos sumos į biudžetus ir fondus		2,47	2,69
II.7	Mokėtinos socialinės išmokos		1.394,73	1.694,62
II.8	Gražintini mokesčiai, įmokos ir jų permokos			
II.9	Tiekėjams mokėtinos sumos	P17	3.867,28	5.141,09
II.10	Sukauptos mokėtinos sumos	P17	3.124,44	2.854,34
II.11	Kiti trumpalaikiai įsipareigojimai	P17	3.509,86	4.853,71
F	GRYNASIS TURTAS	P18	85.065,06	75.541,47
I	Rezervai		20.907,82	
II	Nuosavybes metodo įtaka		321,60	-87,15
III	Sukauptas perviršis ar deficitas		63.835,64	75.628,62
III.1	Einančiųjų metų perviršis ar deficitas		-11.792,98	-3.954,82
III.2	Ankstesnių metų perviršis ar deficitas		75.628,62	79.583,44
G	MAŽUMOS DALIS			
	IŠ VISO FINANSAVIMO SUMŲ, ĮSIPAREIGOJIMŲ, GRYNOJO TURTO IR MAŽUMOS DALIES		189.289,95	184.797,44

Administracijos direktore
(teisės aktais įpareigoto pasirašyti asmenis pareigų pavadinimas)

Vyriausioji specialistė
(vyriausiasis buhalteris (buhalteris), jeigu privaloma pagal teisės aktus)


(parašas)


(parašas)

Erika Kiziene
(vardas ir pavardė)

Rasa Stalioniene
(vardas ir pavardė)

Patvirtinta
ID -2147475806
D/L 2015-05-26 08:54:29

VEIKLOS REZULTATŲ ATASKAITA
PAGAL 2014 M. GRUODŽIO 31 D. DUOMENIS

2015-05-26 Nr. 2
(data)

Pateikimo valiuta ir tikslumas: tikslantais litų

Eil. Nr.	Stripsniai	Pastatys Nr.	Ataskaitinis laikotarpis	Praejæs ataskaitinis laikotarpis
1	2	3	4	5
A	PAGRINDINÈS VEIKLOS PAJAMOS		99.164,80	92.600,87
I	FINANSAVIMO PAJAMOS		54.774,07	50.865,14
II	PAGRINDINÈS VEIKLOS KITOS PAJAMOS		44.390,73	41.735,73
II.1	Mokesèiø pajamos	P19	26.590,50	25.214,23
II.1.1	Pelno ir pajamø		23.311,85	21.509,35
II.1.2	Prekiø ir paslaugø			
II.1.3	Kitø mokesèiø		3.278,65	3.704,88
II.2	Socialiniø mokø pajamos			
II.3	Pagrindines veiklos kitos pajamos	P21	17.800,24	16.521,50
B	PAGRINDINÈS VEIKLOS SÅNAUDOS		-102.803,11	-93.346,39
	BENDRŲ VALSTYBES PASLAUGŲ		-19.608,52	-9.778,71
	GYNIBUS		-58,55	-58,63
III	VIEŠOSIOS TVARKOS IR VISUOMENES APSAUGOS		-1.001,13	-997,55
IV	EKONOMIKOS		-5.368,60	-7.031,63
V	APLINKOS APSAUGOS		-2.284,65	-2.203,26
VI	BUSTO IR KOMUNALINIO ŪKIO		-1.085,79	-532,18
VII	SVEIKATOS APSAUGOS		-13.589,77	-13.677,30
VIII	SÅNAUDOS, SUSIJUSIOS SU POILSIU, KULTŪRA IR RELIGIJA		-4.792,08	-4.426,74
IX	SVIETIMO		-31.507,74	-31.013,97
X	SOCIALINÈS APSAUGOS		-23.506,27	-23.626,42
C	PAGRINDINÈS VEIKLOS PERVERŠIS AR DEFICITAS		-3.638,31	-745,52
D	KITOS VEIKLOS REZULTATAS		186,79	185,54
E	FINANSINÈS IR INVESTICINÈS VEIKLOS REZULTATAS	P23	-367,51	-371,01
F	APSKAITOS POLITIKOS KEITIMO IR ESMINIŲ APSKAITOS KLAIDŲ TAISYMO ĮTAKA	P01	-7.978,00	-3.023,84
G	GRYNASIS PERVERŠIS AR DEFICITAS PRIES NUOSAVYBÈS METODO ĮTAKÀ		-11.797,03	-3.954,82
H	NUOSAVYBÈS METODO ĮTAKA		408,75	-160,84
I	GRYNASIS PERVERŠIS AR DEFICITAS		-11.388,29	-4.115,67
I	TENKANTIS KONTROLIUOJANÇIAJAM SUBJEKTUI		-11.388,29	-4.115,67
II	TENKANTIS MAŽUMOS DALIAI			

Administracijos direktore

(tèses aktais įpareigoto pasirašyti asmens pareigø puvadinimas)

Vyriausioji specialiste

(vyriausioji buhalteris (buhalteris), jeigu privaloma pagal tèses aktus)

(parašas)

(parašas)

Erka Kiziene

(vardas ir pavardë)

Rasa Stohioniene

(vardas ir pavardë)

Pakruojo rajono savivaldybė, Kęstučio 4, Pakruojis, LT-83152

2014 M. GRUODŽIO 31 D. PASIBAIGUSIŲ METŲ KONSOLIDUOTŲJŲ FINANSINIŲ ATASKAITŲ RINKINYS

(Visos sumos tiksliai iki litų, jei nenurodyta kitaip)

Patvirtina
ID - 2147475806
D/L - 2015-05-26 08:54:29

GRYNOJO TURTO POKYČIŲ ATASKAITA
PAGAL 2014 M. GRUODŽIO 31 D. DUOMENIS

2015-05-26 Nr. 3
(data)

Patiekimo valiuta ir tikslumas: tiksliai iki litų

Eil. Nr.	Straipsniai	Pastabos Nr.	Tenka kontroliuojančiajam subjektui					Iš viso	Mažumos dalis
			Dalininkų kapitalas	Tikrosios vertės rezervas	Kiti rezervai	Nuosavybės metodo įtaka	Sukauptas perviršis ar deficitas prieš nuosavybės metodo įtaką		
1	2	3	4	5	6	7	8	9	10
1	Likutis už praėjusio laikotarpio paskutinę dieną		0,00			73,70	79 583,44	79 657,14	
2	Perimto ilgalaikio turto iš kito viešojo sektoriaus subjekto įtaka		X		X				
3	Perduoto arba parduoto ilgalaikio turto kitam subjektui įtaka		X		X				
4	Kitos rezervų padidėjimo (sumažėjimo) sumos		X			X			
5	Kiti sudaryti rezervai		X	X		X			
6	Kiti panaudoti rezervai		X	X		X	0,00	0,00	
7	Dalininkų (nuosavo) kapitalo padidėjimo (sumažėjimo) sumos			X	X				
8	Ataskaitinio laikotarpio grynasis perviršis ar deficitas		X	X	X	-160,84	-3 954,82	-4 115,67	
9	Kiti konsolidavimo pokyčiai						0,00	0,00	
10	Likutis praėjusio laikotarpio paskutinę dieną		0,00			-87,15	75 628,62	75 541,47	
11	Perimto ilgalaikio turto iš kito viešojo sektoriaus subjekto įtaka		X		X				
12	Perduoto arba parduoto ilgalaikio turto kitam subjektui įtaka		X		X				
13	Kitos rezervų padidėjimo (sumažėjimo) sumos		X	20 907,82		X		20 907,82	
14	Kiti sudaryti rezervai		X	X		X			
15	Kiti panaudoti rezervai		X	X		X			
16	Dalininkų (nuosavo) kapitalo padidėjimo (sumažėjimo) sumos			X	X		4,05	4,05	
17	Ataskaitinio laikotarpio grynasis perviršis ar deficitas		X	X	X	408,75	-11 797,03	-11 388,29	
18	Kiti konsolidavimo pokyčiai								
19	Likutis ataskaitinio laikotarpio paskutinę dieną		0,00	20 907,82		321,60	63 835,64	85 065,06	


X pažymėto ataskaitos laukai nepildomi

Administracijos direktore

(teises aktais įpareigoto pasirašyti asmens pareigų pavadinimas)

Vyriausioji specialistė


(vyriausiasis buhalteris (bhalteris), jeigu privaloma pagal teises aktus)



(parašas)

Erika Kiziene

(vardas ir pavardė)



(parašas)

Rasa Stationiene

(vardas ir pavardė)

PINIGŲ SRAUTŲ ATASKAITA
PAGAL 2014 M. GRUODŽIO 31 D. DUOMENIS

2015-05-26 Nr. H
(data)

Patikimo valiuta ir tikslumas tikslinčiais litų

Eil. Nr.	Straipsniai	Pastabos Nr.	Ataskaitinis laikotarpis	Praėjęs ataskaitinis laikotarpis
1	2	3	4	5
A	PAGRINDINĖS VEIKLOS PINIGŲ SRAUTAI		787,88	-47,57
I	Iplaukos		86 187,29	83 901,94
II	Finansavimo sumos kitoms išlaidoms ir atsargoms		44 251,20	47 081,23
II.1	Iš valstybės biudžeto		42 280,52	44 955,51
II.2	Iš ES, užsienio valstybių ir tarptautinių organizacijų		1 060,30	753,89
II.3	Iš kitų šaltinių		910,37	1 371,83
II.2	Iš mokesčių		26 642,29	22 356,00
II.3	Iš socialinių įmokų			
II.4	Už suteiktas paslaugas		11 591,73	11 329,37
II.5	Gautos palūkanos		9,22	11,54
II.6	Kitos iplaukos		3 692,85	3 123,80
	Perveštos lėšos		-4 215,11	-3 570,48
	Išmokos		-81 184,30	-80 379,03
III.1	Bendrų valstybės paslaugų		5 139,24	-5 606,10
III.2	Gyvybos		-59,44	-51,68
III.3	Viešosios tvarkos ir visuomenės apsaugos		-995,76	-953,70
III.4	Ekonomikos		-4 428,78	-6 032,42
III.5	Apinkos apsaugos		-319,73	-261,86
III.6	Būsto ir komunalinio ūkio		-681,98	-603,43
III.7	Sveikatos apsaugos		-11 059,23	-9 970,37
III.8	Susijusios su poilsiu, kultūra ir religija		-4 479,08	-3 970,25
III.9	Svietimo		-30 327,98	-29 725,20
III.10	Socialinės apsaugos		-23 693,08	-23 204,01
B	INVESTICINĖS VEIKLOS PINIGŲ SRAUTAI		-9 319,50	-14 582,29
I	Ilgalaikio turto (išskyrus finansinį) ir biologinio turto įsigijimas		-9 194,67	-14 630,38
II	Ilgalaikio turto (išskyrus finansinį) ir biologinio turto perleidimas		42,21	67,29
III	Ilgalaikio finansinio turto įsigijimas		-167,68	-13,49
IV	Ilgalaikio finansinio turto perleidimas		0,65	
V	Terminuotųjų indelių (padidėjimas) sumažėjimas			
VI	Kiti investicinės veiklos pinigų srautai			-5,70
C	FINANSINĖS VEIKLOS PINIGŲ SRAUTAI		8 324,88	13 921,81
I	Iplaukos iš gautų paskolų		4 251,78	3 507,47
II	Gautų paskolų grąžinimas		-3 869,98	-1 817,29
III	Finansinės nuomos (lizingo) įsipareigojimų apmokejimas		-32,20	-55,36
IV	Gautos finansavimo sumos ilgalaikiam ir biologiniam turto įsigyti		8 084,06	12 300,96
V	Grąžintos finansavimo sumos ilgalaikiam ir biologiniam turto įsigyti		-92,49	-15,50
VI	Gauti dividendai			
VII	Kiti finansinės veiklos pinigų srautai		-16,29	1,53
O	VALIUTOS KURSŲ PASIKEITIMO ĮTAKA PINIGŲ IR PINIGŲ EKVIVALENTŲ LIKUČIUI		0,51	-0,15
	Pinigų ir pinigų ekvivalentų padidėjimas (sumažėjimas)		-206,23	-708,20
	Pinigai ir pinigų ekvivalentai ataskaitinio laikotarpio pradžioje		4 250,04	4 958,24
	Pinigai ir pinigų ekvivalentai ataskaitinio laikotarpio pabaigoje		4 043,81	4 250,04

Administracijos direktore
(teises aktais išarengoto pasirašyti asmens būreivių pavadinimas)

Vyriausioji specialiste
(vyriausiasis buhalteris (buhalteris), jeigu privaloma pagal teises aktus)

(parašas)

[Signature]
(parašas)

Erika Kižiene
(vardas ir pavardė)

Rasa Stationiere
(vardas ir pavardė)

PAKRUOJO RAJONO SAVIVALDYBĖS 2014 M. GRUODŽIO 31 D. PASIBAIGUSIŲ METŲ
KONSOLIDUOTŲJŲ FINANSINIŲ ATASKAITŲ RINKINYS
Visos sumos tūkstančiais litų, jei nenurodyta kitaip

**PAKRUOJO RAJONO SAVIVALDYBĖS 2014 METŲ GRUODŽIO 31 D. PASIBAIGUSIŲ
METŲ KONSOLIDUOTŲJŲ FINANSINIŲ ATASKAITŲ RINKINIO
AIŠKINAMASIS RAŠTAS**

I. BENDROJI DALIS

Savivaldybės konsoliduotosios finansinės ataskaitos už metus, pasibaigusius 2014 m. gruodžio 31 d. (toliau – šis ataskaitų rinkinys), parengtos vadovaujantis Lietuvos Respublikos viešojo sektoriaus atskaitomybės įstatymu ir Viešojo sektoriaus apskaitos ir finansinės atskaitomybės standartais (toliau – VSAFAS). Šiame ataskaitų rinkinyje palyginimui pateikiami 2013 metų konsoliduotųjų finansinių ataskaitų duomenys.

Į šį ataskaitų rinkinį yra įtrauktos savivaldybės kontroliuojamų viešojo sektoriaus subjektų: biudžetinių, viešųjų įstaigų, išteklių fondų, finansinės ataskaitos už metus, pasibaigusius 2014 m. gruodžio 31 dieną:

- 35 biudžetinių įstaigų;
- 2 sveikatos priežiūros viešųjų įstaigų;
- Savivaldybės izdo;
- Privatizavimo fondo.

Į šį ataskaitų rinkinį taip pat yra įtrauktas finansinis turtas, kurį sudaro savivaldybei priklausantis šių bendrovių ir įstaigų nuosavas kapitalas:

- 6 kontroliuojamų viešųjų įstaigų, nepriskiriamų prie viešojo sektoriaus subjektų;
- 5 kontroliuojamų akcinių ir uždaryjū akcinių bendrovių, kuriose savivaldybei priklauso daugiau negu 50 procentų akcijų.

Šis ataskaitų rinkinys parengtas sukonsolidavus tik kontroliuojamų viešojo sektoriaus subjektų finansines ataskaitas. Savivaldybės kontroliuojamų viešojo sektoriaus subjektų sąrašas pateiktas finansų ministro 2015 m. sausio 29 d. įsakymu Nr. 1K-044 „Dėl 2014 metų Lietuvos Respublikos viešojo sektoriaus subjektų grupių finansinėms ataskaitoms konsoliduoti sudėties, lygių ir atsakingų už konsoliduotųjų finansinių ataskaitų rinkinių rengimą viešojo sektoriaus subjektų patvirtinimo“ patvirtintoje 2014 m. konsolidavimo schemoje.

Visi Pakruojo rajono savivaldybės viešojo sektoriaus subjektai (toliau – VSS) pateikė savo 2014 m. finansinių ataskaitų rinkinių duomenis konsolidavimui finansų ministro 2014 m. gruodžio 31 d. įsakymu Nr. 1K-504 „Dėl 2014 metų konsolidavimo kalendoriaus patvirtinimo“ nustatytais terminais.

2014 metais buvo naujai įsteigtas 1 viešojo sektoriaus subjektas, t. y. Pakruojo rajono Staciūnų mokykla-daugiafunkcis centras. Buvo pakeisti VSS pavadinimai: Pakruojo rajono priešgaisrinės tarnybos pavadinimas į Pakruojo rajono savivaldybės priešgaisrinė tarnyba; Pakruojo rajono Lygumų vidurinės mokyklos pavadinimas į Pakruojo r. Lygumų pagrindinė mokykla ir Pakruojo rajono Žeimelio vidurinės mokyklos pavadinimas į Pakruojo r. Žeimelio gimnazija.

Šiame ataskaitų rinkinyje teikiama informacija apie savivaldybės 2014 finansinių metų paskutinės dienos finansinę būklę, ją įtakojančių finansinių ataskaitų straipsnių pasikeitimus, 2014 metų veiklos rezultatus, grynojo turto pokyčius ir pinigų srautus.

2014 metais savivaldybės kontroliuojamuose viešojo sektoriaus subjektuose vidutiniškai dirbo 1 675 darbuotojai. 2014 metus palyginus su 2013 metais – 42 darbuotojais mažiau (2013 metais dirbo 1 717 darbuotojų).

Viešojo sektoriaus apskaitos ir ataskaitų konsolidavimo informacinėje sistemoje (toliau – VSAKIS) buvo atlikta 10 konsolidavimo įrašų dėl šių priežasčių:

- viešojo sektoriaus subjektai buvo pateikę neteisingą informaciją tarpusavio derinimo informacijoje ir nebuvo galimybės grąžinti finansinių ataskaitų rinkinio viešojo sektoriaus subjektui taisyti;

- savivaldybės administracija perdavė finansavimo sumas kitiems viešojo sektoriaus subjektams, priskirtiems prie kitų viešojo sektoriaus subjektų grupių;

- taisytos praėjusio ataskaitinio laikotarpio klaidos.

II. APSKAITOS POLITIKA

Finansinių ataskaitų parengimo pagrindas

Savivaldybės konsoliduotųjų finansinių ataskaitų rinkinys už metus, pasibaigusius 2014 m. gruodžio 31 d., parengtas vadovaujantis LR viešojo sektoriaus atskaitomybės įstatymu, VSAFAS ir kitais LR teisės aktais, reglamentuojančiais viešojo sektoriaus subjektų grupių konsoliduotųjų finansinių ataskaitų parengimą.

Šis ataskaitų rinkinys parengtas ūkinių operacijų ir įvykių apskaitai taikant kaupimo principą bei taikant vienodus apskaitos metodus panašioms sandoriams ir kitiems įvykiams panašiomis aplinkybėmis.

Rengiant šį ataskaitų rinkinį reikšmingumo kriterijus nustatytas pagal Viešojo sektoriaus subjektų finansinių ataskaitų rinkinių konsolidavimo metodikoje rekomenduojamą reikšmingumo kriterijų. Savivaldybės reikšminga suma buvo laikoma tokia suma, kuri viršija 0,1 % savivaldybės konsoliduotojo turto, t. y. 189,3 tūkst. Lt (2013 metais – 184,8 tūkst. Lt) (pridedama Buhalterinė pažyma Nr. 1).

Finansinių ataskaitų konsolidavimo principai

Rengiant šį ataskaitų rinkinį konsoliduotos tik savivaldybės kontroliuojamų viešojo sektoriaus subjektų finansinės ataskaitos. Konsolidavimas vykdomas sudedant finansinių ataskaitų atitinkamus straipsnius ir eliminuojant konsoliduotųjų subjektų tarpusavio ūkines operacijas ir jų rezultatus.

Finansinių ataskaitų valiuta

Šiame ataskaitų rinkinyje pateikiami duomenys išreiškiami tūkstančiais Lietuvos Respublikos piniginių vienetų – litų.

Nematerialus turtas

Nematerialus turtas vertinamas ir finansinės būklės ataskaitoje parodomas įsigijimo savikaina, atėmus sukaupą amortizaciją ir nuvertėjimą. Nematerialiojo turto amortizacijos ekonominiai normatyvai, t. y. naudingo tarnavimo laikas, nustatytas Pakruojo rajono savivaldybės įstaigose suderinus su Savivaldybės administracija.

Ilgalaikis materialusis turtas

Viešojo sektoriaus subjekto ilgalaikis materialusis turtas (toliau – IMT) – materialusis turtas, atitinkantis visus šiuos kriterijus, skirtas tam tikroms savarankiškomis funkcijoms atlikti, t. y. prekėms gaminti, paslaugoms teikti, nuomoti ar administraciniams tikslams; numatomas naudoti ilgiau nei vienus metus daugiau nei vieną veiklos ciklą; jo įsigijimo ar pasigaminimo savikaina ne mažesnė už Vyriausybės nustatytą minimaliąją VSS ilgalaikio materialiojo turto vertę (įsigijimo ar pasigaminimo savikainą). Paskutinis kriterijus netaikomas nekilnojamam turtui, kilnojamoms kultūros vertybėms, kitoms vertybėms, transporto priemonėms ir šaunamiesiems ginklams, išskyrus vienkartinio naudojimo.

Žemė, kilnojamosios, nekilnojamosios kultūros vertybės ir kitos vertybės po pirminio pripažinimo finansinėse ataskaitose rodomos tikrąja verte. Tikrosios vertės pokytis per ataskaitinį laikotarpį parodomas tikrosios vertės rezerve. Žemės tikroji vertė yra nustatoma vadovaujantis

Nekilnojamojo turto registrą tvarkančio subjekto atliekamo masinio vertinimo duomenimis, panaudojant žemės verčių žemėlapi.

Muziejaus fondas apskaitoje registruojamas kaip atskiras vienetas. Pirminio pripažinimo momentu muziejaus fondo vieneto įsigijimo savikainą sudaro prie fondo priskirtų muziejinių vertybių tikrųjų verčių suma.

Neatlygintinai gautas ilgalaikis materialusis turtas ne iš VSS registruojamas jo tikrąja verte pagal įsigijimo dienos būklę. Jei tikrosios vertės patikimai nustatyti negalima, tai ilgalaikis materialusis turtas registruojamas simboline vieno lito verte.

Neatlygintinai gautas IMT iš kito VSS registruojamas įsigijimo savikaina, sukauptas nusidėvėjimas bei nuvertėjimas pagal IMT perdavimo dienos būklę.

Įsigytas IMT už simbolinį mokestį registruojamas IMT tikrąja verte, jei tikrąją vertę galima patikimai nustatyti. Jei negalima IMT registruojamas simboline vieno lito verte.

Nebaigtai statybai, esminio pagerinimo darbams, žemei ir kultūros paveldo statiniams nusidėvėjimas neskaičiuojamas.

Išankstiniai mokėjimai už IMT priskiriami prie ilgalaikio materialiojo turto.

Ilgalaikio materialiojo turto nusidėvėjimas skaičiuojamas taikant tiesiogiai proporcingą (tiesinį) metodą pagal ilgalaikio turto nusidėvėjimo (amortizacijos) normatyvus, kurie yra patvirtinti Pakruojo rajono savivaldybės įstaigose, suderinus su Pakruojo rajono savivaldybės administracija.

Finansinis turtas

Finansinis turtas (toliau – FT) – tai turtas, kuris yra pinigai ir pinigų ekvivalentai; sutartinė teisė pasikeisti finansinėmis priemonėmis su kita šalimi galimai sau palankiomis sąlygomis; įsigyti kito subjekto vertybiniai popieriai; sutartinė teisė gauti pinigus ar kitą šioje apibrėžtyje nurodytą turtą iš kito subjekto. Įvertinimo tikslais FT skirstomas į:

- parduoti laikomą FT. Tai finansinis turtas, kuris buvo įsigytas parduoti arba siekiant gauti pelno iš jo kainos svyravimų, ir kitas FT, kuris nepriskiriamas prie iki išpirkimo termino laikomo finansinio turto ir paskolų ir gautinų sumų.
- iki išpirkimo termino laikomą FT. Tai finansinis turtas, kurį ketinama ir galima laikyti iki nustatyto išpirkimo termino, gaunant fiksuotas arba galimas nustatyti įmokas, išskyrus parduoti laikomą finansinį turtą, paskolas ir gautinas sumas.
- gautinas sumas, prie kurių priskiriamos ir suteiktos paskolos. Ilgalaikės vertinamos amortizuota savikaina, o trumpalaikės vertinamos įsigijimo savikaina atėmus nuvertėjimo nuostolius.

Biologinis turtas

Atsižvelgiant į paskirtį, biologinis turtas (toliau – BT) skirstomas į grupes:

- žemės ūkio veikloje naudojamas BT (gyvūnai ir augalai, kurie skirti parduoti arba gauti naują biologinį turtą, arba žemės ūkio produkcija: medžiai, javai, galvijai, žuvis);
- ne žemės ūkio veikloje naudojamas BT (gyvūnai ir augalai, kurie skirti socialiniams, kultūriniais, gamtosauginiams, moksliniams, teisėsaugos, pažintiniams tikslams).

BT finansinės būklės ataskaitoje parodomas tikrąja verte. Ne žemės ūkio paskirties BT grupės gyvūnai, gyvenantys labai trumpai, ir vienmečiai augalai gali būti pripažįstami ataskaitinio laikotarpio sąnaudomis jų įsigijimo momentu. Želdinių, skirtų puošybai, įsigijimo išlaidos iš karto pripažįstamos ataskaitinio laikotarpio pagrindinės veiklos sąnaudomis, jeigu jų sumos nėra reikšmingos. BT, kurį priimtas sprendimas parduoti, pergrupuojamas į atsargas to turto likutine verte tą dieną, kurią priimtas sprendimas tą turtą parduoti.

Ilgalaikio turto nuvertėjimas

Savivaldybės kontroliuojami viešojo sektoriaus subjektai iki finansinių ataskaitų sudarymo datos peržiūri valdomo turto balansines vertes, kad nustatytų, ar yra kokių nors požymių, kad jų valdomo turto vertė sumažėjo. Jei tokių požymių yra, nustatoma tokio turto atsiperkamoji vertė.

kuri palyginama su balansine turto verte. Jei atsiperkamoji vertė mažesnė už balansinę vertę, jų skirtumu pripažįstami nuvertėjimo nuostoliai.

Atsargos

Sudarant savivaldybės konsoliduotąsias finansines ataskaitas, atsargos įvertinamos įsigijimo ar pasigaminimo savikaina. Atsargų savikainai apskaičiuoti taikomi šie atsargų skaičiavimo būdai: FIFO arba konkrečių kainų būdas. Atiduoto naudoti veikloje ūkinio inventoriaus vertė atidavimo momentu pripažįstama sąnaudomis.

VSS turtą, kurio apskaita tvarkoma nebalansinėse sąskaitose, kitam VSS perduoda iš nebalansinių sąskaitų. VSS, gavęs turtą iš nebalansinių sąskaitų, savo apskaitoje registruoja nebalansinėse sąskaitose ir, jei reikia, tik po to jį perkelia į balansą, nurodydamas jo įsigijimo savikainą arba grynąją realizavimo vertę, pirminį šio turto įsigijimo finansavimo šaltinį.

Prie atsargų priskiriamas neatiduotas naudoti ūkinis inventorių. Naudojamo inventoriaus kiekinė ir vertinė apskaita kontrolės tikslais tvarkoma nebalansinėse sąskaitose.

Išankstiniai apmokėjimai

Konsoliduotosios finansinės būklės ataskaitos dalyje „išankstiniai apmokėjimai“ rodomos:

- iš anksto sumokėtos sumos už atsargas, paslaugas, kurios bus suteiktos per 12 mėnesių nuo paskutinės ataskaitinio laikotarpio dienos, ir kitą trumpalaikį turtą;
- ateinančių laikotarpių sąnaudos (pvz., prenumeratos, nuomos) – sumos, sumokėtos einamuoju ir ankstesniu ataskaitiniais laikotarpiais, kurios bus pripažintos sąnaudomis ateinančiais ataskaitiniais laikotarpiais.

Rengiant šį ataskaitų rinkinį išankstiniai mokėjimai buvo vertinami įsigijimo savikaina.

Per vienerius metus gautinos sumos

Per vienerius metus gautinos sumos – tai per 12 mėnesių nuo paskutinės ataskaitinio laikotarpio dienos gautinos sumos. Šios sumos konsoliduotoje finansinės būklės ataskaitoje rodomos verte, apskaičiuojama iš jų įsigijimo savikainos atėmus įvertintas neatgautinas sumas. Per vienerius metus gautinos sumos skirstomos į:

- gautinas trumpalaikes finansines sumas (po vienerių metų gautinų sumų einamųjų metų dalis, kurią sudaro ilgalaikių paskolų ir kitų ilgalaikių gautinų sumų einamųjų metų dalis bei gautinos trumpalaikės finansinės sumos, kurias sudaro trumpalaikės paskolos ir kitos gautinos trumpalaikės finansinės sumos);
- gautinus mokesčius ir socialines įmokas;
- gautinas finansavimo sumas;
- gautinas sumas už turto naudojimą, parduotas prekes, turtą, paslaugas;
- sukauptas gautinas sumas;
- kitas gautinas sumas (pvz., gautinos sumos iš rinkliavų, už prarastą turtą, atskaitingų asmenų grąžintinos sumos, gautini veiklos mokesčiai, palūkanos, dividendai, gautinos grąžintinos finansavimo sumos ir kt.).

Trumpalaikės investicijos

Prie trumpalaikių investicijų priskiriamos investicijos į nuosavybės vertybinius popierius ir ne nuosavybės vertybinius popierius, kuriuos tikimasi realizuoti per trumpesnę nei 12 mėnesių laikotarpį, skaičiuojant nuo paskutinės einamojo ataskaitinio laikotarpio dienos, išskyrus ne nuosavybės vertybinius popierius, kurie prilyginami pinigų ekvivalentams.

Pinigai ir pinigų ekvivalentai

Pinigai – tai pinigai, esantys kasoje, bankų sąskaitose ir pervesti, bet dar negauti pinigai. Pinigų ekvivalentai – trumpalaikės likvidžios investicijos, kurios gali būti greitai iškeičiamos į tam tikras pinigų sumas.

Turto perdavimo sutartys

Nuoma, finansinė nuoma (lizingas)

Ar nuoma priskirtina veiklos nuomai, ar finansinei nuomai, nustatoma nuomos laikotarpio pradžioje pagal sutarties turinį.

Pagal finansinės nuomos sutartį įsigyto turto nusidėvėjimui skaičiuoti taikomi tie patys principai, kaip ir kito tos pačios grupės panašaus nuosavo ar patikėjimo teise valdomo turto nusidėvėjimui skaičiuoti.

Nutraukus sutartį, finansinės nuomos paslaugos gavėjo nuostoliai, susidarę dėl prievolės kompensuoti finansinės nuomos sutarties nutraukimo išlaidas, registruojami kaip ataskaitinio laikotarpio kitos pagrindinės veiklos sąnaudos.

Išsinuomoto turto paprastojo remonto ir eksploatavimo išlaidos pripažįstamos sąnaudomis. Išsinuomoto turto esminio pagerinimo išlaidos registruojamos kaip atskiras turto vienetas ir pripažįstamos sąnaudomis per likusį nuomos laikotarpį, jeigu tų išlaidų nuomotojas nekompensuoja.

Panauda

Turtas, gautas pagal panaudos sutartis, registruojamas nebalansinėse sąskaitose turto kontrolei užtikrinti. Pagal panaudos sutartį perduoto turto ir jo nusidėvėjimo bei jo sąnaudų apskaitą tvarko ir finansinėse ataskaitose rodo panaudos davėjas.

Patikėjimo teisė

Turtas, valdomas patikėjimo teise arba gautas kaip turtinis įnašas, registruojamas apskaitoje ir rodomas savivaldybės konsoliduotose finansinėse ataskaitose remiantis tais pačiais principais, kaip ir nuosavybės teise valdomas turtas.

Finansavimo sumos, finansavimo pajamos ir finansavimo sąnaudos

Finansinėse ataskaitose finansavimo sumų (toliau – FS) straipsnyje parodomas savivaldybės gautas finansavimas iš valstybės biudžeto, iš savivaldybės biudžeto, iš Europos Sąjungos ir iš kitų šaltinių.

Finansavimo sąnaudos registruojamos šiais atvejais: jei savivaldybė uždirbo pajamų, kurias skyrė finansuoti viešojo sektoriaus ir (arba) ne viešojo sektoriaus subjektų turto įsigijimui ar kitoms išlaidoms; jei savivaldybė perdavė gautas FS ne viešojo sektoriaus subjektui. FS pripažįstamos finansavimo pajamomis tais laikotarpiais, kuriais padaromos sąnaudos, kurioms kompensuoti buvo skirtos FS, t. y. kai jos panaudojamos.

Savivaldybė, gaunanti FS, kurias perduoda kitiems viešojo sektoriaus subjektams, finansavimo sąnaudų neturi.

Finansiniai įsipareigojimai

Finansinis įsipareigojimas – tai įsipareigojimas perduoti pinigus ar kitą finansinį turtą kitai šaliai arba pasikeisti finansinėmis priemonėmis su kita šalimi galimai sau nepalankiomis sąlygomis. Finansinėse ataskaitose finansiniai įsipareigojimai (toliau – FĮ) parodomi taip:

- FĮ, susiję su rinkos kainomis, – tikrąja verte;
- iš suteiktų garantijų kilę FĮ – tikrąja verte;
- kiti ilgalaikiai FĮ – amortizuota savikaina;
- trumpalaikiai FĮ – įsigijimo savikaina.

Atidėjiniai

Atidėjinys – tai įsipareigojimas, kurio galutinės įvykdymo sumos arba įvykdymo laiko negalima tiksliai nustatyti, tačiau galima patikimai įvertinti.

Atidėjiniai pripažįstami ir registruojami, kai atitinka šiuos pripažinimo kriterijus:

- turimas įsipareigojimas dėl buvusio įvykio;
- tikimybė, kad įsipareigojimą reikės padengti turtu, yra didesnė už tikimybę, kad nereikės;
- įsipareigojimo suma gali būti patikimai įvertinta.

Paskutinę kiekvieno ataskaitinio laikotarpio dieną atidėjiniai peržiūrimi ir jų vertė koreguojama, atsižvelgiant į naujus įvykius ir aplinkybes. Ilgalaikiai atidėjiniai diskontuojami iki dabartinės jų vertės. Atidėjinys naudojamas tik tam tikslui, kuriam buvo sudarytas.

Mokesčių ir socialinių įmokų pajamos

Mokesčių ir socialinių įmokų pajamos pripažįstamos pagal kaupimo principą, atsiradus mokesčio ir (arba) socialinės įmokos prievolei nepriklausomai nuo pinigų gavimo momento, išskyrus VMI fondo administruojamus mokesčius, kurių pajamos pripažįstamos pagal pinigų principą.

Taikant kaupimo principą ir pagal atitinkamo mokesčio įstatymą atsiradus mokesčio prievolei, mokesčių administratorius kartu su gauta arba gautina suma ir mokesčių pajamomis registruoja negrąžintinai pervestinas pajamas į biudžetus, t. y. mokesčių pajamos mažinamos negrąžintinai pervestinių į biudžetus pajamų suma.

Praėjusių ataskaitinių laikotarpių mokesčių ir socialinių įmokų pajamų perskaičiavimas dėl atsiradusių naujų ar pasikeitusių aplinkybių, tarp jų ir kai mokesčių mokėtojai arba mokesčių administratorius patikslina praėjusių laikotarpių mokesčių deklaracijas ir ataskaitas, įtraukiamas į to laikotarpio, kai atliekamas patikslinimas, pajamas.

Mokesčių ir socialinių įmokų pajamų ir jų surinkimo, administravimo sąnaudų tarpusavio užskaita neatliekama.

Kitos pajamos

Pajamos rodomos savivaldybės konsoliduotose finansinėse ataskaitose tą ataskaitinį laikotarpį, kurį yra uždirbamos, nepriklausomai nuo pinigų gavimo momento.

Sąnaudos

Apskaitoje registruojamos ir pripažįstamos to ataskaitinio laikotarpio Savivaldybės sąnaudos, kai uždirbamos su jomis susijusios pajamos, neatsižvelgiant į pinigų išleidimo laiką. Veiklos rezultatų ataskaitoje sąnaudos grupuojamos pagal tai, kokią veiklą vykdant jos buvo padarytos. Sąnaudų grupės pagal veiklos rūšis: pagrindinės veiklos sąnaudos, kitos veikos sąnaudos ir finansinės ir investicinės veiklos sąnaudos. Sąnaudų grupavimas nepriklauso nuo to, iš kokių finansavimo šaltinių ar kokių pajamų jos apmokamos.

Savivaldybės veiklos rezultatų ataskaitoje rodomos pagrindinės veiklos sąnaudos sugrupuotos pagal pagrindines valstybės funkcijas:

- bendrų valstybės paslaugų;
- gynybos;
- viešosios tvarkos ir visuomenės apsaugos;
- ekonomikos sektoriaus;
- aplinkos apsaugos;
- būsto ir komunalinio ūkio;
- sveikatos apsaugos;
- susijusios su poilsiu, kultūra ir religija;
- švietimo;
- socialinės apsaugos.

Prie kitų veiklos sąnaudų priskiriama:

- nuostoliai iš ilgalaikio materialiojo ir nematerialiojo turto perleidimo;
- sąnaudos, susijusios su atsitiktiniu turto pardavimu;
- sąnaudos, susijusios su pajamų, rodomų kitos veiklos pajamų straipsnyje, uždirbimu, tarp jų sąnaudos, susijusios su komercine veikla (turto nuoma, paslaugų teikimas ir kt.).

Prie finansinės ir investicinės veiklos sąnaudų priskiriama:

- nuostoliai dėl valiutų kursų pasikeitimo;
- delspinigiai ir baudos už pavėluotus atsiskaitymus;

- palūkanų sąnaudos už paskolas ir kitus skolinius įsipareigojimus;
- finansinio turto perleidimo ir perkainojimo nuostoliai;
- kitos finansinės ir investicinės veiklos sąnaudos.

Prie sąnaudų taip pat priskiriami ir nuostoliai dėl nuosavybės metodo taikymo bei sąnaudos dėl apskaitos politikos keitimo esminio klaidų taisymo poveikio ankstesniems ataskaitiniams laikotarpiams.

Segmentai

Veiklos segmentas pagal valstybės funkciją – veiklos dalis, apimanti vienos valstybės funkcijos atlikimą. Sąnaudos prie veiklos segmentų priskiriamos pagal tai, kokiomis valstybės funkcijoms vykdyti skiriami ir naudojami išteklių. Šiame ataskaitų rinkinyje informacija pagal segmentus teikiama apie pagrindinės veiklos sąnaudas ir pinigų srautus.

Operacijos užsienio valiuta

Valiutos kurso ir valiutos keitimo kurso skirtumas, susidaręs keičiant valiutą, laikomas banko paslauga ir registruojamas kaip pagrindinės veiklos kitos sąnaudos.

Pajamos ir sąnaudos, atsirandančios dėl valiutos kurso pokyčių, priskiriamos prie finansinės ir investicinės veiklos.

Nuosavybės metodo įtaka

Nuosavybės metodas – tai apskaitos metodas, kai investicija iš pradžių apskaitoje registruojama įsigijimo savikaina, o vėliau jos vertė didinama ar mažinama atsižvelgiant į ūkio subjekto, į kurį investuota, investuotojui tenkančios grynojo turto dalies pokyčius po įsigijimo.

Perėjimas nuo anksčiau taikytos apskaitos politikos prie VSAFAS ir klaidų taisymas

2014 metais buvo vienas VSS naujai priskirtas prie savivaldybės viešojo sektoriaus subjektų grupės kontroliuojamų viešojo sektoriaus subjektų.

Pastebėtos praėjusių ataskaitinių laikotarpių esminės ir neesminės klaidos taisomos einamojo ataskaitinio laikotarpio viešojo sektoriaus subjektų finansinėse ataskaitose iki jų patvirtinimo Viešojo sektoriaus apskaitos ir ataskaitų konsolidavimo informacinėje sistemoje dienos. Jei apskaitos klaida nėra esminė, jos taisymas registruojamas toje pačioje sąskaitoje, kurioje buvo užregistruota klaidinga informacija, ir rodomas toje pačioje veiklos rezultatų ataskaitos eilutėje, kurioje buvo pateikta klaidinga informacija. Jeigu apskaitos klaida esminė, jos taisymas registruojamas tam skirtoje sąskaitoje ir rodomas veiklos rezultatų ataskaitos straipsnyje „Apskaitos politikos keitimo ir esminių klaidų taisymo įtaka“. Lyginamoji ankstesnio ataskaitinio laikotarpio finansinė informacija pateikiama tokia, kokia buvo, t. y. nekoreguojama.

III. PASTABOS

1. Nematerialusis turtas (pastaba P3)

Nematerialiojo turto balansinės vertės pagal turto grupes pasikeitimas per ataskaitinį laikotarpį pateiktas šio aiškinamojo rašto lentelėje P3 „Nematerialusis turtas“ (1 priedas).

Didžiausią dalį savivaldybės konsoliduotojo nematerialiojo turto sudarė kitas nematerialusis turtas – 1 640,53 tūkst. Lt (1 064,78 tūkst. Lt daugiau negu 2013 metais). 2014 metus palyginus su 2013 metais, matyti, kad nematerialusis turtas iš viso per metus padidėjo 593,63 tūkst. Lt.

Per 2014 metus buvo apskaičiuota 558,10 tūkst. Lt nematerialiojo turto amortizacija ir ataskaitinio laikotarpio pabaigoje sukaupta amortizacijos suma sudarė 3 328,15 tūkst. Lt. Per 2014 metus nematerialiojo turto įsigyta už 137,21 tūkst. Lt (2013 metais buvo 825,31 tūkst. Lt). Nurašyto nematerialiojo turto suma per ataskaitinį laikotarpį sudarė 33,88 tūkst. Lt. Nematerialiojo turto, kuris visiškai amortizuotas, tačiau vis dar naudojamas veikloje, įsigijimo savikainą 2014 metais sudarė 74,74 tūkst. Lt, t. y. 37,98 tūkst. Lt daugiau negu 2013 metais (2 priedas).

2. Ilgalaikis materialusis turtas (pastaba P4)

Ilgalaikio materialiojo turto balansinės vertės pagal turto grupes pasikeitimas per ataskaitinį laikotarpį pateiktas šio aiškinamojo rašto lentelėje P4 „Ilgalaikis materialusis turtas“ (3 priedas).

Didžiausią dalį savivaldybės konsoliduotojo ilgalaikio materialiojo turto sudarė pastatai – 52 811,76 tūkst. Lt (iš jų gyvenamieji pastatai – 11 154,82 tūkst. Lt) ir infrastruktūros ir kiti statiniai – 51 751,36 tūkst. Lt. 2014 metus palyginus su 2013 metais, matyti, kad materialusis turtas iš viso per metus padidėjo 3 538,11 tūkst. Lt.

Per 2014 metus buvo apskaičiuotas 6 397,71 tūkst. Lt ilgalaikio materialiojo turto nusidėvėjimas ir ataskaitinio laikotarpio pabaigoje sukaupta nusidėvėjimo suma iš viso sudarė 163 811,22 tūkst. Lt. Ilgalaikio materialiojo turto nuvertėjimo suma 2014 metų pabaigoje nebuvo.

Tikroji vertė ataskaitinio laikotarpio pradžioje sudarė 5,32 tūkst. Lt, o 2014 metų pabaigoje dėl nekilnojamųjų kultūros vertybių įvertinimo tikraja verte, tikroji vertė ataskaitinio laikotarpio pabaigoje sudarė 20 908,88 tūkst. Lt.

Per 2014 metus ilgalaikio materialiojo turto buvo įsigyta už 8 487,87 tūkst. Lt (2013 metais – 13 414,06 tūkst. Lt), iš jų neatlygintinai gauto turto 365,81 tūkst. Lt (2013 metais – 788,46 tūkst. Lt daugiau). Nurašyto ilgalaikio materialiojo turto suma per ataskaitinį laikotarpį sudarė 451,51 tūkst. Lt (2013 metais nurašyto ilgalaikio materialiojo turto buvo už 559,14 tūkst. Lt). Ilgalaikio materialiojo turto, kuris yra visiškai nudėvėtas, tačiau vis dar naudojamas veikloje, įsigijimo savikainą sudarė 3 102,93 tūkst. Lt (2013 metais – 1 984,84 tūkst. Lt). Nebenaudojamo veikloje materialiojo turto likutinė vertė ataskaitinių metų pabaigoje buvo lygi nuliui (4 priedas).

Pagal panaudos sutartis perduoto turto balansinė vertė ataskaitinio laikotarpio pabaigoje sudarė 8,10 tūkst. Lt (2013 metais buvo 8,44 tūkst. Lt). Pagal panaudos sutartis 2014 metų pabaigoje gauta 1 295,48 tūkst. Lt, iš jų: nematerialiojo turto – 26,73 tūkst. Lt (2013 metais – 26,25 tūkst. Lt), ilgalaikio materialiojo turto – 1 267,80 tūkst. Lt (2013 metais 21,03 tūkst. Lt mažiau), atsargų – 0,95 tūkst. Lt (2013 metais – 0,67 tūkst. Lt) (5 priedas).

Valstybei nuosavybės teise priklausančio, savivaldybės patikėjimo teise valdomo ilgalaikio materialiojo turto balansinė vertė ataskaitinio laikotarpio pabaigoje sudarė 21 454,77 tūkst. Lt, t. y. 1 614,10 tūkst. Lt mažiau, negu buvo praėjusio ataskaitinio laikotarpio pabaigoje (6 priedas).

3. Ilgalaikis finansinis turtas (pastaba P5)

Ilgalaikis finansinis turtas ataskaitinio laikotarpio pabaigoje sudarė 13 338,53 tūkst. Lt (2013 metais buvo 12 762,41 tūkst. Lt), iš jų 13 171,17 tūkst. Lt investicijos į kontroliuojamus ne viešojo sektoriaus ir asocijuotuosius subjektus (2013 metais buvo 12 762,41 tūkst. Lt). Kitas ilgalaikis finansinis turtas 2014 metų pabaigoje sudarė 163,68 tūkst. Lt (tai išankstiniai mokėjimai už ilgalaikį finansinį turtą) ir po vienerių metų gautinos sumos 3,68 tūkst. Lt (7 priedas).

4. Biologinis turtas

Biologinio turto savivaldybėje 2014 metais nebuvo.

5. Atsargos (pastaba P8)

Atsargų vertė 2014 m. gruodžio 31 d. pagal grupes pateikta 1 lentelėje ir 8 priede.

1 lentelė. Atsargų vertė pagal grupes

Eil. Nr.	Atsargų grupės	Paskutinė ataskaitinio laikotarpio diena	Paskutinė praėjusio ataskaitinio laikotarpio diena
1	2	3	4
1.	Strateginės ir neliečiamos atsargos	0	0
2.	Medžiagos, žaliavos ir ūkinis inventorių	1 087,04	1 528,43
3.	Nebaigta gaminti produkcija ir nebaigtos vykdyti sutartys	0,00	0,00
4.	Pagaminta produkcija ir atsargos, skirtos parduoti	0,00	0,00

5.	Ilgalaikis materialusis ir biologinis turtas, skirtas parduoti	0,00	0,00
6.	Iš viso	1 087,04	1 528,43

Savivaldybės konsoliduotųjų atsargų likutis paskutinę ataskaitinio laikotarpio dieną iš viso buvo 1 087,04 tūkst. Lt, viską sudarė medžiagos, žaliavos ir ūkinis inventorių. 2014 metus palyginus su 2013 metais atsargų vertė sumažėjo 441,39 tūkst. Lt.

Valstybei nuosavybės teise priklausančių, savivaldybei patikėjimo teise valdomų atsargų balansinė vertė ataskaitinio laikotarpio pabaigoje tokia pat, kaip praėjusių ataskaitinių metų pabaigoje, ji sudarė 14,26 tūkst. Lt. Visos atsargos priskirtos medžiagų, žaliavų ir ūkinio inventoriaus grupei (9 priedas).

6. Išankstiniai apmokėjimai (pastaba P9)

Informacija apie išankstinius apmokėjimus paskutinę ataskaitinio laikotarpio dieną pateikta šio aiškinamojo rašto 2 lentelėje ir 10 priede.

2 lentelė. Išankstiniai apmokėjimai

Eil. Nr.	Straipsniai	Paskutinė ataskaitinio laikotarpio diena	Paskutinė praėjusio ataskaitinio laikotarpio diena
1	2	3	4
1.	Išankstinių apmokėjimų įsigijimo savikaina	39,77	36,43
1.1.	Išankstiniai apmokėjimai tiekėjams	13,28	13,41
1.2.	Išankstiniai apmokėjimai viešojo sektoriaus subjektams pavedimams vykdyti	0,00	0,00
1.3.	Išankstiniai mokesčių mokėjimai	0,00	0,00
1.4.	Išankstiniai mokėjimai Europos Sąjungai	0,00	0,00
1.5.	Išankstiniai apmokėjimai darbuotojams	0,01	0,00
1.6.	Kiti išankstiniai apmokėjimai	0,71	0,47
1.7.	Ateinančių laikotarpių sąnaudos ne viešojo sektoriaus subjektų pavedimams vykdyti	0,00	0,92
1.8.	Kitos ateinančių laikotarpių sąnaudos	25,77	21,63
2.	Išankstinių apmokėjimų nuvertėjimas ataskaitinio laikotarpio pabaigoje	0,00	0,00
3.	Išankstinių apmokėjimų balansinė vertė (1-2)	39,77	36,43

2014 m. gruodžio 31 d. savivaldybės išankstinių apmokėjimų įsigijimo savikaina ir balansinė vertė sudarė 39,77 tūkst. Lt.

Didžiausią dalį išankstinių apmokėjimų sudarė kitos ateinančių laikotarpių sąnaudos – 25,77 tūkst. Lt (64,80 proc.) ir išankstiniai apmokėjimai tiekėjams – 13,28 tūkst. Lt (33,39 proc.). 2014 metus palyginus su 2013 metais išankstinių apmokėjimų balansinė vertė padidėjo 3,34 tūkst. Lt.

7. Per vienerius metus gautinos sumos (pastaba P10)

Informacija apie per vienerius metus gautinas sumas pateikta šio aiškinamojo rašto 3 lentelėje ir 11 priede.

3 lentelė. Informacija apie per vienerius metus gautinas sumas

Eil. Nr.	Straipsniai	Paskutinė ataskaitinio laikotarpio diena		Paskutinė praėjusio ataskaitinio laikotarpio diena	
		Iš viso	Tarp jų iš viešojo sektoriaus subjektų	Iš viso	Tarp jų iš viešojo sektoriaus subjektų
1	2	3	4	5	6

1.	Per vienerius metus gautinų sumų įsigijimo savikaina, iš viso	8 413,74	6 435,22	7 984,81	4 008,93
1.1	Gautinos finansavimo sumos	316,46	1,49	156,98	51,15
1.2	Gautini mokesčiai ir socialinės įmokos	362,43	362,43	507,31	507,31
1.2.1	Gautini mokesčiai	362,43	362,43	507,31	507,31
1.2.2	Gautinos socialinės įmokos				
1.3	Gautinos sumos už turto naudojimą, parduotas prekes, turtą, paslaugas	1 375,63	974,56	1 153,68	738,75
1.3.1	Gautinos sumos už turto naudojimą	311,02		286,09	
1.3.2	Gautinos sumos už parduotas prekes			0,25	
1.3.3	Gautinos sumos už suteiktas paslaugas	1 037,65	974,56	831,41	738,40
1.3.4	Gautinos sumos už parduotą ilgalaikį turtą	22,74		35,93	0,35
1.3.5	Kitos	4,22			
1.4	Gautinos sumos už konfiskuotą turtą, baudos ir kitos netesybos	18,50		18,98	
1.5	Sukauptos gautinos sumos	6 244,30	5 067,75	6 095,45	2 699,24
1.5.1	Iš biudžeto	4 585,48	4 585,48	1 511,94	1 511,94
1.5.2	Kitos	1 658,83	482,27	4 583,51	1 187,30
1.6	Kitos gautinos sumos	96,42	28,98	52,41	12,49
2.	Per vienerius metus gautinų sumų nuvertėjimas ataskaitinio laikotarpio pabaigoje	-7,46		-7,46	
3.	Per vienerius metus gautinų sumų balansinė vertė (1–2)	8 406,28	6 435,22	7 977,35	4 008,93

2014 metais savivaldybės per vienerius metus gautinos sumos sudarė 8 406,28 tūkst. Lt (2013 metais – 7 977,35 tūkst. Lt), iš jų iš viešojo sektoriaus subjektų 6 435,22 tūkst. Lt. Didžiausią dalį per vienerius metus gautinų sumų sudarė sukauptos gautinos sumos – 6 244,30 tūkst. Lt. 2013 metais jos buvo 148,85 tūkst. Lt mažesnės. 2014 metus palyginus su 2013 metais per vienerius metus gautinų sumų balansinė vertė iš viso padidėjo – 428,93 tūkst. Lt arba 5,38 %.

8. Pinigai ir pinigų ekvivalentai

Pinigai ir pinigų ekvivalentai ataskaitinio laikotarpio pabaigoje sudarė – 4 043,81 tūkst. Lt, iš kurių 908,84 tūkst. Lt savivaldybės išdo pinigų likutis bankų sąskaitose (iš jų AB banke „SNORAS“ įšaldytoje sąskaitoje 480,50 tūkst. Lt, kuris yra įregistruotas apskaitoje kaip pinigų nuvertėjimas). 2014 metus palyginus su 2013 metais, pinigų likutis sumažėjo 206,23 tūkst. Lt arba 4,85 %.

9. Finansavimo sumos (pastaba P12)

Finansavimo sumos pagal šaltinį, tikslinę paskirtį ir jų pokyčiai per ataskaitinį laikotarpį pateikti šio aiškinamojo rašto lentelėje P12 „Finansavimo sumos“ (12 priedas).

Finansavimo sumų likutis ataskaitinio laikotarpio pabaigoje sudarė 76 932,48 tūkst. Lt (praėjusių ataskaitinių metų pabaigoje likutis buvo 2 870,31 tūkst. Lt didesnis), iš kurių didžiausią dalį sudaro finansavimo sumos iš valstybės biudžeto, t. y. 41 323,87 tūkst. Lt (53,72 %) nuo visų finansavimo sumų. Nemaža dalis atitenka finansavimo sumoms iš Europos Sąjungos, t. y. 28 998,86 tūkst. Lt (37,69 %). Iš kitų šaltinių finansavimo sumos sudarė 6 609,75 tūkst. Lt (8,59 %). Iš savivaldybės biudžeto finansavimo sumos tiek ataskaitinio laikotarpio pradžioje, tiek

ataskaitinio laikotarpio pabaigoje buvo lygios nuliui, nes šioje ataskaitoje parodomas tik lėšos, gautos iš šalies. Finansavimo sumų likutis atspindi nenudėvėto turto, nenurašytų atsargų ir pinigų likučių sumą.

2014 metus palyginus su 2013 metais finansavimo sumos iš viso sumažėjo 3,60 %. Iš valstybės biudžeto finansavimo sumos sumažėjo 0,14 %, iš Europos Sąjungos – 8,24 %, iš kitų šaltinių – 3,06 %.

10. Finansiniai įsipareigojimai (pastaba P13, 14, 17)

Savivaldybės ilgalaikiai finansiniai įsipareigojimai paskutinę ataskaitinio laikotarpio dieną sudarė 11 428,98 tūkst. Lt. Šią sumą sudaro savivaldybės izdo ilgalaikiai finansiniai įsipareigojimai – paskolos iš bankų investiciniams projektams apmokėti – 11 286,90 tūkst. Lt ir finansinės nuomos (lizingo) įsipareigojimai – 142,08 tūkst. Lt (VšĮ Pakruojo ligoninės ir Pakruojo r. Žeimelio gimnazijos). Palyginus 2014 metus su 2013 metais ilgalaikiai finansiniai įsipareigojimai sumažėjo 85,03 tūkst. Lt (13-15 priedai).

Savivaldybės trumpalaikiai įsipareigojimai siekė 15 863,43 tūkst. Lt, iš kurių didžiausią dalį sudarė tiekėjams mokėtinos sumos – 3 867,28 tūkst. Lt (24,38 %). Šios sumos 2014 metus palyginus su 2013 metais sumažėjo 1 273,81 tūkst. Lt arba 24,78 %. Ilgalaikių įsipareigojimų einamųjų metų dalis 2014 metais sudarė 3 898,79 tūkst. Lt (24,58 % visų trumpalaikių įsipareigojimų), kuri palyginus su 2013 metais padidėjo 523,43 tūkst. Lt. Iš visos ilgalaikių įsipareigojimų einamosios metų dalies 27,41 tūkst. Lt sudaro finansinės nuomos (lizingo) įsipareigojimai.

2014 m. pabaigoje savivaldybės vardu priimtose paskolos buvo su kintama ir su fiksuota palūkanų norma. Informacija apie paskolų įvykdymo terminus ir palūkanų normas pateikta 4 lentelėje (16 priedas).

4 lentelė. Informacija apie paskolų įvykdymo terminus ir palūkanų normas

Eil. Nr.	Paskolos grąžinimo terminas	Beprocentinės paskolos	Paskolos su fiksuota palūkanų norma	Paskolos su kintama palūkanų norma
1	2	3	4	5
1.	Per vienerius metus		480,00	3 871,00
1.1	Trumpalaikės paskolos		480,00	
1.2	Ilgalaikių paskolų einamųjų metų dalis			3 871,00
2.	Nuo vienerių iki penkerių metų			10 628,00
3.	Po penkerių metų			179,00
4.	Iš viso paskolų (1+2+3)		480,00	14 678,00

Beveik visos savivaldybės priimtose paskolos yra nuo vienerių iki penkerių metų, t. y. 10 628,00 tūkst. Lt (72,41 %), ilgalaikių paskolų einamųjų metų dalis, kuri sudaro 26,37 % visų paskolų ir po penkerių metų priimtose paskolos sudaro 1,22 % visų paskolų.

Informacija apie gautas paskolas ataskaitinio laikotarpio pabaigoje pateikta 5 lentelėje (17 priedas).

5 lentelė. Gautas paskolas ir išleisti ne nuosavybės vertybiniai popieriai pagal grąžinimo ir išpirkimo laikotarpius paskutinę ataskaitinio laikotarpio dieną

Eil. Nr.	Išpirkimo arba grąžinimo terminas	Nominalioji finansinių įsipareigojimų vertė	Balansinė finansinių įsipareigojimų vertė
1	2	3	4
1.	Vieneri metai	3 871,38	3 871,38
2.	Nuo vienerių iki dvejų metų	3 391,38	3 391,38
3.	Nuo dvejų iki trejų metų	3 402,90	3 402,90
4.	Nuo trejų iki ketverių metų	2 695,40	2 695,40
5.	Nuo ketverių iki penkerių metų	1 617,90	1 617,90

6.	Ilgesnis kaip penkeri metai	179,32	179,32
7.	Iš viso	15 158,28	15 158,28

Paskolų, dėl kurių suteiktos garantijos, likutis ataskaitinio laikotarpio pabaigoje sudarė 2 238,84 tūkst. Lt (23,76 tūkst. Lt mažiau, negu buvo praėjusio ataskaitinio laikotarpio pabaigoje) (18 priedas).

Sukauptos mokėtinos sumos ataskaitinio laikotarpio pabaigoje siekė 3 124,44 tūkst. Lt, t. y. 270,10 tūkst. Lt daugiau, negu buvo 2013 metais. Sukauptos mokėtinos sumos – tai ne skolos, o tik privalomos apskaičiuoti sumos, iš kurių didžiąją dalį sudaro nepanaudotas atostogų rezervas.

Informacija apie trumpalaikes mokėtinas sumas pateikta 6 lentelėje (19 priedas).

6 lentelė. Informacija apie kai kurias trumpalaikes mokėtinas sumas

Eil. Nr.	Straipsniai	Paskutinė ataskaitinio laikotarpio diena	Paskutinė praėjusio ataskaitinio laikotarpio diena
1	2	3	4
1.	Mokėtinos subsidijos, dotacijos ir finansavimo sumos	65,86	17,36
2.	Tiekėjams mokėtinos sumos	3 867,28	5 141,09
3.	Sukauptos mokėtinos sumos	3 124,44	2 854,34
3.1	Sukauptos finansavimo sąnaudos	-2,46	0,00
3.2	Sukauptos atostoginių sąnaudos	2 823,47	2 720,39
3.3	Kitos sukauptos sąnaudos	16,94	17,07
3.4	Kitos sukauptos mokėtinos sumos	286,49	116,87
4.	Kiti trumpalaikiai įsipareigojimai	3 244,32	3 373,21
4.1	Mokėtini veiklos mokesčiai	0,00	0,10
4.2	Gauti išankstiniai apmokėjimai	0,10	0,00
4.3	Kitos mokėtinos sumos	3 244,21	3 373,11
5.	Kai kurių trumpalaikių mokėtinų sumų balansinė vertė (1+2+3+4)	10 301,90	11 385,99

Didžiausią dalį iš trumpalaikių mokėtinų sumų sudarė tiekėjams mokėtinos sumos – 3 867,28 tūkst. Lt (37,54 %) ir kiti trumpalaikiai įsipareigojimai – 3 244,32 tūkst. Lt (31,49 %). Didelę dalį sudaro ir sukauptos mokėtinos sumos – 3 124,44 tūkst. Lt (30,33 %), iš kurių sukauptos atostoginių sąnaudos sudaro 2 823,47 tūkst. Lt (90,37 % nuo visų sukauptų mokėtinų sumų). Iš viso trumpalaikių mokėtinų sumų ataskaitinio laikotarpio pabaigoje buvo 10 301,90 tūkst. Lt arba 1 084,09 tūkst. Lt (9,52 %) mažiau, negu buvo 2013 metais.

11. Grynasis turtas (pastaba P18)

Savivaldybės grynasis turtas paskutinę ataskaitinio laikotarpio dieną sudarė 85 065,06 tūkst. Lt, iš jų: 11 792,98 tūkst. Lt einamųjų metų deficitas, 75 628,62 tūkst. Lt ankstesniųjų metų perviršis. Nuosavybės metodo įtaka, parodyta 2014 metais, sudarė 321,60 tūkst. Lt (2013 metais buvo -87,15 tūkst. Lt), tikrosios vertės rezervai 2014 metų pabaigoje sudarė 20 907,82 tūkst. Lt.

12. Mokesčių pajamos (pastaba P19)

Informacija apie mokesčių sumas pagal atskirą mokestį grynąja verte pateikta 7 lentelėje (20 priedas).

7 lentelė. Mokesčių sumos pagal atskirą mokestį grynąja verte

Eil. Nr.	Mokesčių pajamos	Ataskaitinis laikotarpis	Praėjęs ataskaitinis laikotarpis
1	2	3	4
1.	Pajamų ir pelno mokesčių iš viso	23 311,85	21 509,35
1.1	Gyventojų pajamų mokestis	23 311,85	21 509,35

1.2	Pelno mokestis		
1.3	Socialinis mokestis		
2.	Turto mokesčių iš viso	2 638,14	3 213,89
2.1	Žemės mokestis	1 818,99	2 343,53
2.2	Paveldimo turto mokestis	12,81	9,28
2.3	Nekilnojamojo turto mokestis	806,34	861,08
3.	Prekių ir paslaugų mokesčių iš viso		
4.	Tarptautinės prekybos ir sandorių mokesčių iš viso		
5.	Kitų mokesčių iš viso	640,51	491,00
5.1	Mokestis už valstybinius gamtos išteklius	248,73	395,45
5.2	Naftos ir dujų išteklių mokestis		
5.3	Mokestis už aplinkos teršimą	391,78	95,55
5.4	Mokestis už valstybės turto naudojimą patikėjimo teise		
5.5	Kiti		
6.	Mokesčių pajamų iš viso	26 590,50	25 214,23

2014 metais savivaldybės mokesčių pajamos sudarė 26 590,50 tūkst. Lt. Daugiausia per ataskaitinį laikotarpį pripažinta gyventojų pajamų mokesčio – 23 311,85 tūkst. Lt, t. y. 87,67 % nuo visų mokesčių pajamų. Iš turto mokesčių daugiausia surinkta žemės mokesčio – 1 818,99 tūkst. Lt (22,38 % mažiau negu 2013 metais), nekilnojamojo turto mokesčio – 806,34 tūkst. Lt (6,36 % mažiau negu 2013 metais). 2014 metus palyginus su 2013 metais, mokesčių pajamos iš viso padidėjo 1 376,27 tūkst. Lt, iš jų: gyventojų pajamų mokesčio pajamos padidėjo 1 802,50 tūkst. Lt, žemės mokesčio sumažėjo – 524,54 tūkst. Lt, paveldimo turto mokestis padidėjo 3,53 tūkst. Lt, nekilnojamo turto mokesčio pajamos sumažėjo 54,74 tūkst. Lt. Kiti mokesčiai iš viso padidėjo 149,51 tūkst. Lt, iš kurių mokesčio pajamos už aplinkos teršimą padidėjo – 296,23 tūkst. Lt, o už valstybinius gamtos išteklius sumažėjo – 146,72 tūkst. Lt.

13. Kitos pajamos (pastaba P21)

Informacija apie 2014 metų kitos pagrindinės veiklos kitas pajamas pateikta 8 lentelėje, o apie kitos veiklos pajamas ir sąnaudas – 9 lentelėje (21, 22 priedai).

8 lentelė. Pagrindinės veiklos kitos pajamos

Eil. Nr.	Straipsniai	Ataskaitinis laikotarpis	Praėjęs ataskaitinis laikotarpis
1	2	3	4
1.	Apskaičiuotos pagrindinės veiklos kitos pajamos	17 840,24	16 561,50
1.1	Pajamos iš rinkliavų	2 038,67	1 815,00
1.2	Pajamos iš administracinių baudų	0,00	2,88
1.3	Pajamos iš dividendų	0,00	0,00
1.4	Pajamos iš atsargų pardavimo	0,00	1,72
1.5	Ilgalaikio materialiojo, nematerialiojo ir biologinio turto pardavimo pelnas	0,00	0,00
1.6	Suteiktų paslaugų pajamos	14 450,03	13 822,80
1.7	Kitos	1 351,53	919,10
2.	Pervestinos į biudžetą pagrindinės veiklos kitos pajamos	-40,00	-40,00
3.	Pagrindinės veiklos kitos pajamos	17 800,24	16 521,50

9 lentelė. Kitos veiklos pajamos ir sąnaudos

1.	Kitos veiklos pajamos	188,64	185,41
1.1	Pajamos iš atsargų pardavimo	0,00	112,71
1.2	Ilgalaikio materialiojo, nematerialiojo ir biologinio turto pardavimo pelnas	10,45	0,00

1.3	Nuomos pajamos	68,78	57,49
1.4	Suteiktų paslaugų, išskyrus nuomą, pajamos	0,00	0,00
1.5	Kitos	109,41	15,21
2.	Pervestinos į biudžetą kitos veiklos pajamos	0,00	0,00
3.	Kitos veiklos sąnaudos	-1,85	0,13
3.1	Sunaudotų ir parduotų atsargų savikaina	0,09	0,13
3.2	Nuostoliai iš ilgalaikio turto perdavimo	-1,86	0,00
3.3	Ilgalaikio turto nusidėvėjimo ir amortizacijos sąnaudos	0,00	0,00
3.4	Paslaugų sąnaudos	0,00	0,00
3.5	Darbo užmokesčio ir socialinio draudimo sąnaudos	0,00	0,00
3.6	Kitos veiklos sąnaudos	-0,08	-7,21
4.	Kitos veiklos rezultatas	186,79	185,54

Pagrindinės veiklos kitos pajamos 2014 metais buvo 17 840,24 tūkst. Lt, t. y. 1 278,74 tūkst. Lt daugiau negu 2013 metais, iš kurių daugiausia sudarė suteiktų paslaugų pajamos 14 450,03 tūkst. Lt (2013 metais buvo 13 822,80 tūkst. Lt). Kitos veiklos pajamos ataskaitinio laikotarpio pabaigoje sudarė 188,64 tūkst. Lt (2013 metais – 185,41 tūkst. Lt), iš kurių 109,41 tūkst. Lt sudarė kitos kitos veiklos pajamos. Nuomos pajamos sudarė 68,78 tūkst. Lt, kurios palyginus su praėjusiu ataskaitiniu laikotarpiu, padidėjo 11,29 tūkst. Lt. Kitos veiklos rezultatas, 2014 metus palyginus su 2013 metais, padidėjo 1,25 tūkst. Lt.

14. Pagrindinės veiklos sąnaudos pagal segmentus

Šio aiškinamojo rašto lentelėje P2 „Informacija pagal segmentus“ (23, 24 priedai) detalizuojami savivaldybės naudojami išteklių pagal savivaldybės atliekamas funkcijas. Per 2014 metus iš viso buvo padaryta 102 803,11 tūkst. Lt pagrindinės veiklos sąnaudų, t. y. 9 456,72 tūkst. Lt daugiau, nei buvo 2013 metais.

Viešojo sektoriaus subjektų darbo užmokesčiui su socialinio draudimo įmokomis finansuoti buvo padaryta 47 210,91 tūkst. Lt sąnaudų (45,92 % nuo visų pagrindinės veiklos sąnaudų), iš kurių daugiausiai teko švietimo funkcijai – 24 490,28 tūkst. Lt (51,87 % nuo visų darbo užmokesčio ir socialinio draudimo sąnaudų) ir sveikatos apsaugos funkcijai – 10 056,08 tūkst. Lt (21,30 % nuo visų darbo užmokesčio ir socialinio draudimo sąnaudų).

Mažiausiai darbo užmokesčio sąnaudų atiteko gynybos funkcijai – 47,86 tūkst. Lt (0,10 % nuo visų darbo užmokesčio ir socialinio draudimo sąnaudų) ir būsto ir komunalinio ūkio funkcijai – 141,50 tūkst. Lt (0,30 % nuo visų darbo užmokesčio ir socialinio draudimo sąnaudų). 2014 metus palyginus su 2013 metais, darbo užmokesčio ir socialinio draudimo sąnaudos padidėjo 163,60 tūkst. Lt.

Nusidėvėjimo ir amortizacijos sąnaudos yra nepiniginis straipsnis, rodantis ilgalaikio materialiojo ir nematerialiojo turto sunaudojimą. Ataskaitinio laikotarpio pabaigoje jos sudarė 6 955,82 tūkst. Lt arba 740,07 tūkst. Lt mažiau, nei buvo 2013 metais. Šių sąnaudų didžiausia dalis tenka bendros valstybės paslaugų funkcijai, kurios sąnaudos sudarė 4 201,10 tūkst. Lt (60,40 % nuo visų nusidėvėjimo ir amortizacijos sąnaudų).

Komunalinių paslaugų ir ryšių sąnaudų daugiausiai padarė švietimo – 1 983,06 tūkst. Lt (43,44 %), sveikatos apsaugos – 831,97 tūkst. Lt (18,22 %), būsto ir komunalinio ūkio – 499,73 tūkst. Lt (10,95 %), bendros valstybės paslaugų – 432,66 tūkst. Lt (9,48 %), poilsio, kultūros ir religijos – 340,81 tūkst. Lt (7,46 %) funkcijas vykdančios viešojo sektoriaus subjektai. 2014 metus palyginus su 2013 metais, komunalinių paslaugų ir ryšių sąnaudos sumažėjo 80,42 tūkst. Lt arba 1,73 %.

Komandiruočių sąnaudų 2014 metais daugiausiai teko sveikatos apsaugos funkcijai (37,41 %) ir švietimo funkcijai (33,21 %). Palyginus su praėjusiais ataskaitiniais metais, komandiruočių sąnaudos sumažėjo 51,18 tūkst. Lt.

Transporto sąnaudos, 2014 metus palyginus su 2013 metais, padidėjo 65,77 tūkst. Lt ir ataskaitų metų pabaigoje sudarė 1 121,06 tūkst. Lt. Šių sąnaudų daugiausiai padarė sveikatos apsaugos (33,79 %) ir švietimo (29,75 %) funkcijas vykdančios viešojo sektoriaus subjektai.

Kvalifikacijos kėlimo sąnaudų daugiausiai teko švietimo (49,40 %) ir sveikatos apsaugos (21,17 %) funkcijoms. Iš viso 2014 metų pabaigoje kvalifikacijos sąnaudos buvo 48,08 tūkst. Lt, t. y. 1,31 tūkst. Lt daugiau, nei buvo 2013 metais.

Daugiausiai paprastojo remonto ir eksploatacijos sąnaudų (81,03 %) turėjo bendrų valstybės paslaugų funkciją vykdantys viešojo sektoriaus subjektai. Su praėjusiu ataskaitiniu laikotarpiu palyginus ataskaitinius metus, šios sąnaudos padidėjo 9 805,71 tūkst. Lt.

Nuvertėjimo ir nurašytų sumų sąnaudos 2014 metais iš viso sudarė 261,02 tūkst. Lt, t. y. 212,27 tūkst. Lt daugiau, nei buvo 2013 metais, iš jų didžiausia dalis sąnaudų tenka bendrų valstybės paslaugų funkcijai (97,75 %) vykdančioms viešojo sektoriaus subjektams. Tai nepiniginis straipsnis, rodantis ilgalaikio turto, atsargų ir gautinų sumų nuvertėjimą ir nurašymą per 2014 metus.

Sunaudotų ir parduotų atsargų savikaina 2014 metų pabaigoje sudarė 4 166,46 tūkst. Lt, t. y. 511,07 tūkst. Lt daugiau, nei buvo 2013 metų pabaigoje. Daugiausia ataskaitiniais metais šių sąnaudų patyrė švietimo (50,84 %) ir sveikatos apsaugos (26,91 %) funkcijas vykdančios viešojo sektoriaus subjektai.

Socialinių išmokų sąnaudos padarytos tik socialinės apsaugos funkcijai vykdyti ir tai sudarė 17 808,96 tūkst. Lt. 2014 metus palyginus su 2013 metais, šios sąnaudos sumažėjo 1 715,87 tūkst. Lt arba 8,79 %.

Nuomos sąnaudų turėjo tik sveikatos apsaugos funkciją vykdančios viešojo sektoriaus subjektai. Nuomos sąnaudos 2014 metais sudarė 2,50 tūkst. Lt, kurių patirta 2,20 tūkst. Lt daugiau, negu buvo 2013 metais.

Finansavimo sąnaudos 2014 metais sudarė 4 453,28 tūkst. Lt arba 4,33 % nuo visų pagrindinės veiklos sąnaudų. Daugiausiai finansavimo sąnaudų atiteko aplinkos apsaugos funkcijai – 44,05 %.

Kitų paslaugų sąnaudų 2014 metais daugiausiai padarė ekonomikos (37,00 %) ir švietimo (26,66 %) funkcijas vykdančios viešojo sektoriaus subjektai. 2014 metais kitų paslaugų sąnaudos sudarė 3 106,34 tūkst. Lt, t. y. 160,11 tūkst. Lt daugiau, nei buvo jų patirta 2013 metais.

Kitos sąnaudos 2014 metais sudarė 366,86 tūkst. Lt arba 237,29 tūkst. Lt didesnės, nei buvo 2013 metais.

Šiose ataskaitose sąnaudos parodytos taikant kaupimo principą, o biudžeto vykdymo ataskaitose išlaidos rodomos taikant pinigų principą. Dalis sąnaudų yra finansuojamos ne iš valstybės, o iš kitų biudžetų, todėl sąnaudos finansinėse ataskaitose yra didesnės negu biudžeto vykdymo ataskaitose parodytos atitinkamos išlaidos.

15. Kitos veiklos rezultatas

Savivaldybės kitos veiklos rezultatas ataskaitinio laikotarpio pabaigoje sudarė 186,79 tūkst. Lt, arba 1,25 tūkst. Lt didesnis, nei buvo praėjusio ataskaitinio laikotarpio pabaigoje.

16. Finansinės ir investicinės veiklos rezultatas (pastaba P23)

Informacija apie finansinės ir investicinės veiklos pajamas ir sąnaudas pateikta 10 lentelėje (25 priedas).

10 lentelė. Finansinės ir investicinės veiklos pajamos ir sąnaudos

Eil. Nr.	Straipsniai	Ataskaitinis laikotarpis	Praėjęs ataskaitinis laikotarpis
1	2	3	4
1.	Finansinės ir investicinės veiklos pajamos	14,09	17,81
1.1	Pelnas dėl valiutos kurso pasikeitimo	0,51	0,00
1.2	Baudų ir delspinigių pajamos	2,48	1,27
1.3	Palūkanų pajamos	8,82	11,42
1.4	Dividendai	0,00	0,00
1.5	Kitos finansinės ir investicinės veiklos pajamos	2,28	5,12

1.6	Pervestimos finansinės ir investicinės veiklos pajamos	0,00	0,00
2.	Finansinės ir investicinės veiklos sąnaudos	-381,60	-388,82
2.1	Nuostolis dėl valiutos kurso pasikeitimo	0,00	-0,24
2.2	Baudų ir delspinigių sąnaudos	-30,43	-14,61
2.3	Palūkanų sąnaudos	-351,17	-373,96
2.4	Kitos finansinės ir investicinės veiklos sąnaudos	0,00	0,00
3.	Finansinės ir investicinės veiklos rezultatas (1-2)	-367,51	-371,01

Savivaldybės finansinės ir investicinės veiklos pajamos 2014 metais sudarė 14,09 tūkst. Lt, sąnaudos – 381,60 tūkst. Lt, nuostolis – 367,51 tūkst. Lt. Tokiam rezultatui didelę įtaką turėjo palūkanų sąnaudos dėl ilgalaikių paskolų dengimo, kurios 2014 metais siekė 351,17 tūkst. Lt (92,03 %), t. y. 22,79 tūkst. Lt mažiau, nei buvo jų padaryta 2013 metais.

Informacija apie įsipareigojimų dalį nacionaline ir užsienio valiutomis pateikta 11 lentelėje (26 priedas).

11 lentelė. Informacija apie įsipareigojimų dalį (įskaitant finansinės nuomos (lizingo) įsipareigojimus) nacionaline ir užsienio valiutomis

Eil. Nr.	Įsipareigojimų dalis valiuta	Balansinė vertė ataskaitinio laikotarpio pradžioje	Balansinė vertė ataskaitinio laikotarpio pabaigoje
1	2	3	4
1.	Nacionaline valiuta	29 375,55	27 292,41
2.	Eurais	0,00	0,00
3.	JAV doleriais	0,00	0,00
4.	Kitomis	77,63	0,00
5.	Iš viso	29 453,18	27 292,41

17. Apskaitos politikos keitimo ir esminių apskaitos klaidų taisymo įtaka (pastaba P01)

Apskaitos politikos keitimo ir esminių apskaitos klaidų taisymo įtaka 2014 metų pabaigoje siekė 7 978,00 tūkst. Lt, 2013 metais buvo 3 023,84 tūkst. Lt. Tai savivaldybės administracijos 2014 m. finansinių ataskaitų rinkinio ataskaitoje „Finansavimo sumos pagal šaltinį, tikslinę paskirtį ir jų pokyčiai per ataskaitinį laikotarpį“ finansavimo sumų pergrupavimo stulpelyje iš savivaldybės biudžeto panaudoto finansavimo atstatymas dėl nekilnojamųjų kultūros vertybių nusidėvėjimo. Tai esminė suma, todėl buvo taisoma per esminių apskaitos klaidų taisymo įtaką.

18. Pinigų srautų ataskaita

Pagrindinės veiklos pinigų srautai ataskaitinį laikotarpį sudarė 787,88 tūkst. Lt (praėjusį ataskaitinį laikotarpį buvo -47,57 tūkst. Lt). Įplaukos per ataskaitinį laikotarpį siekė 86 187,29 tūkst. Lt arba 2 285,35 tūkst. Lt didesnės, negu buvo praėjusį ataskaitinį laikotarpį. Finansavimo sumos kitoms išlaidoms 2014 metais sudarė 44 251,20 tūkst. Lt, iš kurių 42 280,52 tūkst. Lt iš valstybės biudžeto. Iš mokesčių gautos įplaukos 2014 metais sudarė 26 642,29 tūkst. Lt, t. y. 4 286,29 tūkst. Lt didesnės, nei buvo gautos 2013 metais.

Pervestos lėšos 2014 metais buvo 4 215,11 tūkst. Lt arba 18,05 % didesnės negu 2013 metais.

Išmokos per ataskaitinį laikotarpį siekė 81 184,30 tūkst. Lt arba 805,27 tūkst. Lt didesnės, nei buvo praėjusiu ataskaitiniu laikotarpiu. Didžiausia išmokų dalis per 2014 metus atiteko švietimo funkcijai, kuri sudarė 30 327,98 tūkst. Lt (37,36 % nuo visų išmokų) ir socialinės apsaugos funkcijai – 23 693,08 tūkst. Lt (29,18 % nuo visų išmokų). Mažiausia dalis atiteko gynybos funkcijai, kuri 2014 metais buvo 59,44 tūkst. Lt (0,07 % nuo visų išmokų).

Investicinės veiklos pinigų srautai 2014 metais sudarė 9 319,50 tūkst. Lt, t. y. 5 262,79 tūkst. Lt daugiau, negu buvo 2013 metais.

Finansinės veiklos pinigų srautai ataskaitiniu laikotarpiu sudarė 8 324,88 tūkst. Lt, 5 596,93 tūkst. Lt didesni už praėjusį ataskaitinį laikotarpį. Įplaukos iš gautų paskolų 2014 metais sudarė 4 251,78 tūkst. Lt, 2013 metais – 3 507,47 tūkst. Lt, gautų paskolų grąžinimas 2014 metais siekė 3

869,98 tūkst. Lt, o 2013 metais – 1 817,29 tūkst. Lt. Finansinės nuomos (lizingo) įsipareigojimų apmokėjimas ataskaitiniais metais sudarė 32,20 tūkst. Lt, arba 41,84 % mažiau, nei buvo praėjusį ataskaitinį laikotarpį. Gautos finansavimo sumos ilgalaikiam turtui įsigyti 2014 metais buvo 8 084,06 tūkst. Lt, t. y. 4 216,90 tūkst. Lt mažesnės, nei buvo 2013 metais.

2014 metų pradžią palyginus su 2014 metų pabaiga, pinigų ir pinigų ekvivalentų sumažėjimas sudarė 206,23 tūkst. Lt (2013 metais palyginus pradžią su pabaiga buvo pinigų sumažėjimas 708,20 tūkst. Lt).

19. Kontroliuojamų viešųjų įstaigų jungtinė finansinės būklės ataskaita (balansas)

Ilgalaikis turtas paskutinę ataskaitinio laikotarpio dieną buvo 61 958,25 tūkst. Lt, t. y. 5 322,03 tūkst. Lt didesnis, negu buvo paskutinę praėjusio ataskaitinio laikotarpio dieną. Didžiausią dalį – 61 480,13 tūkst. Lt sudarė materialusis turtas. Kitas trumpalaikis turtas 2014 metų pabaigoje buvo 27 198,18 tūkst. Lt, t. y. 3 310,80 tūkst. Lt didesnis, negu 2013 metų pabaigoje. Didžiausią dalį ataskaitinio laikotarpio pabaigoje iš kito trumpalaikio turto sudarė kitos per vienus metus gautinos sumos – 95,13 % (praėjusio ataskaitinio laikotarpio pabaigoje jos sudarė 96,45 %). Pinigai ir pinigų ekvivalentai sudarė 4,29 % – 2014 metais ir 2,46 % – 2013 metais.

Iš viso turto paskutinę ataskaitinio laikotarpio dieną buvo 89 156,43 tūkst. Lt, t. y. 8 632,83 tūkst. Lt daugiau, negu jo buvo paskutinę praėjusio ataskaitinio laikotarpio dieną.

Nuosavas kapitalas 2014 metų pabaigoje sudarė 2 192,15 tūkst. Lt, o 2013 metų pabaigoje buvo 2 160,30 tūkst. Lt, iš kurių įstatinis kapitalas sudarė 246,77 tūkst. Lt (2013 metais buvo 245,27 tūkst. Lt), rezervai 2014 metų pabaigoje buvo 0,00 tūkst. Lt, kai 2013 metais jie siekė 254,00 tūkst. Lt. Nepaskirstytas pelnas 2014 metais buvo 1 945,38 tūkst. Lt (iš kurių 320,99 tūkst. Lt ataskaitinių metų pelnas ir 1 624,39 tūkst. Lt ankstesnių metų pelnas), 2013 metais buvo pelnas 1 661,02 tūkst. Lt.

Dotacijos ir subsidijos paskutinę ataskaitinio laikotarpio dieną buvo 66 743,70 tūkst. Lt, t. y. didesnės 4 318,29 tūkst. Lt, negu buvo paskutinę praėjusio ataskaitinio laikotarpio dieną.

Kiti įsipareigojimai 2014 metų pabaigoje sudarė 20 220,58 tūkst. Lt (iš kurių 12 090,97 tūkst. Lt per vienerius metus mokėtinos sumos ir trumpalaikiai įsipareigojimai).

Iš viso nuosavo kapitalo ir įsipareigojimų paskutinę ataskaitinio laikotarpio dieną buvo 89 156,43 tūkst. Lt, t. y. 8 632,83 tūkst. Lt daugiau, negu jo buvo paskutinę praėjusio ataskaitinio laikotarpio dieną (27 priedas).

20. Kontroliuojamų akcinių ir uždaryjū akcinių bendrovių jungtinė finansinės būklės ataskaita (balansas)

Ilgalaikis turtas paskutinę ataskaitinio laikotarpio dieną buvo 168 408,72 tūkst. Lt, t. y. 23 440,27 tūkst. Lt didesnis, negu buvo paskutinę praėjusio ataskaitinio laikotarpio dieną. Didžiausią dalį 2014 metais – 168 346,27 tūkst. Lt – sudarė materialusis turtas, kai 2013 metais jo buvo 144 922,84 tūkst. Lt.

Kito trumpalaikio turto 2014 metų pabaigoje buvo 8 229,70 tūkst. Lt, t. y. 4 340,59 tūkst. Lt mažiau, negu jo buvo 2013 metų pabaigoje. Didžiausią dalį ataskaitinio laikotarpio pabaigoje iš kito trumpalaikio turto sudarė pinigai ir pinigų ekvivalentai – 4 209,77 tūkst. Lt (51,15 %) ir kitos per vienus metus gautinos sumos – 2 930,82 tūkst. Lt (35,61 %), praėjusio laikotarpio pabaigoje jos sudarė 34,45 %.

Iš viso turto paskutinę ataskaitinio laikotarpio dieną buvo 176 638,42 tūkst. Lt, t. y. 19 099,68 tūkst. Lt daugiau, negu jo buvo paskutinę praėjusio ataskaitinio laikotarpio dieną.

Nuosavas kapitalas 2014 metų pabaigoje sudarė 34 966,55 tūkst. Lt, 2013 metų pabaigoje siekė 28 801,55 tūkst. Lt, iš kurių įstatinis kapitalas sudarė 37 217,80 tūkst. Lt (2014 metais) ir 37 487,28 tūkst. Lt (2013 metais). Perkainojimo rezervas (rezultatai) ataskaitiniais metais siekė 736,84 tūkst. Lt, kai 2013 metais jo buvo 304,67 tūkst. Lt, rezervai 2014 metais – 188,39 tūkst. Lt ir 2013 metais – 188,39 tūkst. Lt. Nepaskirstyti nuostoliai 2014 metais buvo 3 176,48 tūkst. Lt (iš kurių 6 510,52 tūkst. Lt ataskaitinių metų pelnas ir 9 687,00 tūkst. Lt ankstesnių metų nuostolis), 2013 metais nepaskirstyti nuostoliai siekė – 9 178,79 tūkst. Lt.

Dotacijos ir subsidijos paskutinę ataskaitinio laikotarpio dieną sudarė 117 101,14 tūkst. Lt, t. y. 4 629,40 tūkst. Lt didesnės, negu buvo paskutinę praėjusio ataskaitinio laikotarpio dieną.

Įsipareigojimų viešojo sektoriaus subjektams 2014 metų pabaigoje nebuvo, kai 2013 metų pabaigoje jie siekė 51,08 tūkst. Lt.

Kiti įsipareigojimai 2014 metų pabaigoje sudarė 24 570,73 tūkst. Lt, iš jų 13 102,54 tūkst. Lt po vienerių metų mokėtinos sumos ir trumpalaikiai įsipareigojimai. 2013 metų pabaigoje kiti įsipareigojimai buvo 16 214,37 tūkst. Lt, iš kurių 8 994,68 tūkst. Lt atitenka per vienerius metus mokėtinoms sumoms ir trumpalaikiams įsipareigojimams.

Iš viso nuosavo kapitalo ir įsipareigojimų paskutinę ataskaitinio laikotarpio dieną buvo 176 638,42 tūkst. Lt, t. y. 19 099,68 tūkst. Lt daugiau, negu jo buvo paskutinę praėjusio ataskaitinio laikotarpio dieną (28 priedas).

PRIDEDAMA:

1. Nematerialiojo turto balansinės vertės pasikeitimas per ataskaitinį laikotarpį (1, 2 priedai), 2 lapai;
2. Ilgalaikio materialiojo turto balansinės vertės pasikeitimas per ataskaitinį laikotarpį (3, 4, 5, priedai), 8 lapai;
3. Valstybei nuosavybės teise priklausančio, savivaldybės patikėjimo teise valdomo ilgalaikio materialiojo turto balansinė vertė laikotarpio pabaigoje (6 priedas), 2 lapai;
4. Po vienerių metų gautinos sumos pagal grąžinimo laikotarpius ir jų einamųjų metų dalis (7 priedas), 1 lapas;
5. Atsargų vertė pagal grupes (8 priedas), 1 lapas;
6. Valstybei nuosavybės teise priklausančių, savivaldybės patikėjimo teise valdomų atsargų balansinė vertė laikotarpio pabaigoje (9 priedas), 1 lapas;
7. Informacija apie išankstinius apmokėjimus (10 priedas), 1 lapas;
8. Informacija apie per vienerius metus gautinas sumas (11 priedas), 1 lapas;
9. Finansavimo sumos pagal šaltinį, tikslinę paskirtį ir jų pokyčiai per ataskaitinį laikotarpį (12 priedas), 2 lapai;
10. Finansinių įsipareigojimų pokytis per ataskaitinį laikotarpį (13 priedas), 2 lapai;
11. Finansinės nuomos paslaugos gavėjo įsipareigojimai pagal laikotarpius (14 priedas), 1 lapas;
12. Ilgalaikės finansinės nuomos įsipareigojimai ir jų einamųjų metų dalis (15 priedas), 1 lapas;
13. Informacija apie paskolų įvykdymo terminus ir palūkanų normas (16 priedas), 1 lapas;
14. Gautos paskolos ir išleisti ne nuosavybės vertybiniai popieriai pagal grąžinimo ir išpirkimo laikotarpius paskutinę ataskaitinio laikotarpio dieną (17 priedas), 1 lapas;
15. Suteiktos garantijos dėl paskolų (18 priedas), 1 lapas;
16. Informacija apie kai kurias trumpalaikes mokėtinas sumas (19 priedas), 1 lapas;
17. Mokesčių sumos pagal atskirą mokesčių grynąją vertę (20 priedas), 1 lapas;
18. Pagrindinės veiklos kitos pajamos (21 priedas), 1 lapas;
19. Kitos veiklos pajamos ir sąnaudos (22 priedas), 1 lapas;
20. Ataskaitinio laikotarpio informacija pagal veiklos segmentus (23 priedas), 2 lapai;
21. Praėjusio ataskaitinio laikotarpio informacija pagal veiklos segmentus (24 priedas), 2 lapai;
22. Finansinės ir investicinės veiklos pajamos ir sąnaudos (25 priedas), 1 lapas;
23. Informacija apie įsipareigojimų dalį (įskaitant finansinės nuomos (lizingo) įsipareigojimus) nacionaline ir užsienio valiutomis (26 priedas), 1 lapas;
24. Kontroliuojamų viešųjų įstaigų jungtinė finansinės būklės ataskaita (balansas) (27 priedas), 1 lapas;
25. Kontroliuojamų akcinių ir uždarytųjų akcinių bendrovių jungtinė finansinės būklės ataskaita (balansas) (28 priedas), 1 lapas;
26. Buhalterinė pažyma Nr. 1 „Dėl konsoliduotųjų finansinių ataskaitų rinkiniui nustatyto reikšmingumo kriterijaus“ (29 priedas), 1 lapas;
27. Bendra konsoliduotųjų ataskaitų korektiškumo tikrinimo ataskaita (K-KKK-A-KK) (30 priedas), 3 lapai;

28. Konsolidavimo kontrolės bendroji ataskaita (detali) metinė (K-KBA-B-KK-M) (31 priedas).
2 lapai;
29. Konsolidavimo įrašų registras (K-PKA-D-KK) (32 priedas). 2 lapai.

Administracijos direktorė



Erika Kižienė

Administracijos direktorė


Pakropę rajono savivaldybės, A. Štikonio A. Parko g. 1, LT-81152
 2014 M. GRUODŽIO 31 D. pasibaigusiu metų KŪNSOHIDROTELEJ. FINANSINIŲ ATASKAITŲ RINKINYS
 (su pildymu pateiktas 2014 m. gegužės mėn.)

Pasirašė
 01. 2014.12.30
 03. 2015.01.28 09:54:29

P5 Nematerialioji turta
 NEMATERIALIOJO TURTO BALANSINĖS VERTĖS PASIKEITIMAS PER ATASKAITINI LAIKOTARPĮ

Eil. Nr.	Straipsniai	Pildymo datai	Programine įanga ir jos licencijos	Kitas nematerialioji turta	Kitas nematerialioji turta		Suagyti projektai ir funkciniai sprendiniai	Suagyti projektai ir funkciniai sprendiniai	Premltas	Iš viso
				Patentai ir kitos licencijos (išskyrus nuorodytas 4 straipsnyje)	Literatūros, mokslo ir meno kūriniai	Kitas nematerialioji turta	Suagyti projektai	Funkciniai sprendiniai		
1	2	3	4	5	6	7	8	9	10	11
1	Įsigijimo ir paragaminimo sąvokama ataskaitinio laikotarpio pradžioje		956,09			2 638,48	477,88			4 072,05
2	Įsigijimai per ataskaitinio laikotarpio		95,86			18,64	22,71			137,21
2.1	Turto neto įsigijimo sąvokama		95,86			18,64	22,71			137,21
2.2	Neatlyginamai gauti turto įsigijimo sąvokama		0,00			0,00				0,00
3	Pardavimo, perleidimo ir nuavyto turto sumo per ataskaitinio laikotarpio		5,84			28,04				33,88
3.1	Pardavimai									
3.2	Pardavimai		0,55							0,55
3.3	Nuavyti		5,29			28,04				33,34
4	Pergrupavimai (+/-)					1 421,02	416,49			1 837,51
5	Įsigijimo ir paragaminimo sąvokama ataskaitinio laikotarpio pradžioje		1 046,71			4 950,10	94,10			6 100,91
6	Sukaupta amortizacija (+/-) (4+/- 5)	X	-741,20		X	-2 062,77	X	X		2 807,92
7	Neatlyginamai gauti turto sukaupta amortizacijos suma*	X	0,00		X		X	X		0,00
8	Apskačiuota amortizacija per ataskaitinio laikotarpio	X	-183,22		X		X	X		183,22
10	Sukaupta pardavimo, perleidimo ir nuavyto turto amortizacijos suma	X	5,84		X	28,04	X	X		33,88
10.1	Pardavimai	X			X		X	X		
10.2	Pardavimai	X	0,55		X		X	X		0,55
10.3	Nuavyti	X	5,29		X	28,04	X	X		32,13
11	Pergrupavimai (+/-)	X			X		X	X		
12	Sukaupta amortizacijos suma kitu komercijiniais pakeičiai	X			X		X	X		
13	Sukaupta amortizacija suma ataskaitinio laikotarpio pradžioje (7+8) (10+ 11+ 12)	X	-418,57		X	-2 409,77	X	X		2 828,35
14	Nuvertėjimo suma ataskaitinio laikotarpio pradžioje									
15	Neatlyginamai gauti turto sukaupta nuvertėjimo suma*									
16	Apskačiuota nuvertėjimo suma per ataskaitinio laikotarpio									
17	Panaikinta nuvertėjimo suma per ataskaitinio laikotarpio									
18	Sukaupta pardavimo, perleidimo ir nuavyto turto nuvertėjimo suma									
18.1	Pardavimai									
18.2	Pardavimai									
18.3	Nuavyti									
19	Pergrupavimai (+/-)									
20	Nuvertėjimo suma kitu komercijiniais pakeičiai									
21	Nuvertėjimo suma ataskaitinio laikotarpio pradžioje (14+15+16+17+18+ 19+ 20)									
22	Nematerialiojo turto likutinė vertė ataskaitinio laikotarpio pradžioje (6-13-21)		128,13			1 640,53	94,10			1 862,76
23	Nematerialiojo turto likutinė vertė ataskaitinio laikotarpio pabaigoje (11-14)		215,50			575,75	477,88			1 269,13

X pažymėti ataskaitinio laikotarpio
 * Kiti subjekto sukaupto turto nuvertėjimo arba nuvertėjimo sumos iki pabaigos

Janis

Pakruojo rajono savivaldybė, Kęstučio 4, Pakruojis, LT-83152

2014 M. GRUODŽIO 31 D. pasibaigusių metų KONSOLIDUOTŲJŲ FINANSINIŲ ATASKAITŲ RINKINYS

(Visos sumos tūkstančiais litų, jei nenurodyta kitaip)

Patvirtinta
ID -2147475806
D/L 2015-05-26 08:54:29

Nematerialiojo turto, kurio naudingo tarnavimo laikas neribotas, balansinė vertė:

Ataskaitinis laikotarpis	Praejęs ataskaitinis laikotarpis

Nematerialiojo turto, kuris yra visiškai amortizuotas, tačiau vis dar naudojamas veikloje, įsigijimo ar pasigaminimo savikamą sudaro:

Ataskaitinis laikotarpis	Praejęs ataskaitinis laikotarpis
74,74	36,76

Nematerialiojo turto, kurio kontrolę riboja sutartys ar teisės aktai, likutinė vertė yra:

Ataskaitinis laikotarpis	Praejęs ataskaitinis laikotarpis

Nematerialiojo turto, užstatyto kaip įsipareigojimų įvykdymo garantija, likutinė vertė yra:

Ataskaitinis laikotarpis	Praejęs ataskaitinis laikotarpis

Nebenaudojamo veikloje nematerialiojo turto likutinė vertė sudaro:

Ataskaitinis laikotarpis	Praejęs ataskaitinis laikotarpis

Naujo nematerialiojo turto, įsigyto perduoti, balansinė vertė pagal turto grupes:

Eil. Nr.	Nematerialiojo turto grupės	Balansinė vertė	
		Ataskaitinis laikotarpis	Praejęs ataskaitinis laikotarpis
1	2	3	4
1	Pietros darbai		
2	Programinė įranga ir jos licencijos		
3	Patentai ir kitos licencijos (išskyrus nurodytus 2 punkte)		
4	Literatūros, mokslo ir meno kūriniai		
5	Nebaigti projektai		
6	Kitas nematerialusis turtas		
7	Iš viso	0,00	

Per ataskaitinį laikotarpį patikejimo teise perduoto kitoms subjektams turto likutinė vertė atidavimo momentu buvo:

Ataskaitinis laikotarpis	Praejęs ataskaitinis laikotarpis

Nematerialiojo turto tyrimų išlaidų suma, pripažintą ataskaitinio laikotarpio sąnaudomis, sudaro:

Ataskaitinis laikotarpis	Praejęs ataskaitinis laikotarpis

Patvirtina
Miesto taryba

[Signature]

P4 Ilgalaikis materialusis turas

Ilgalaikio materialiojo turio balansinės vertės pasikeitimai per ataskaitinį laikotarpį

P. Nr.	Straipsnis	Žemi	Pastatai		Infrastruktūros ir kiti statiniai
			Gyvenamieji	Kiti	
1	2	3	4	5	6
1	Ilgalaikis materialusis turas	23,26	11 374,16	61 827,00	168 727,66
2	Ilgalaikis materialusis turas per pradžios sąskaitinį laikotarpį (2.1+2.2)		227,35	0,00	21,29
3	Pirkimo išilginio materialiojo turio sąlygos		237,03		21,29
4	Neatlyginimo gauto turto sąkaityje susidariusi suma per ataskaitinį laikotarpį (3+3.1+3.2+3.3)		0,33	0,00	0,00
5	Pirkimo, perdavimo ir markežo turto suma per ataskaitinį laikotarpį (3+3.1+3.2+3.3)		92,18	6,91	1,79
6	Perdavo		7,18		
7	Pirkimo		0,00	6,91	0,00
8	Nuolauko		83,00		1,79
9	Perdavo		76,32	2 738,24	1 648,78
10	Ilgalaikis materialusis turas	23,26	11 585,65	66 613,33	172 395,96
11	Ilgalaikis materialusis turas per pradžios sąskaitinį laikotarpį (11.1+11.2+11.3+11.4+11.5)		-2 114,52	24 046,00	-1 171,58,27
12	Neatlyginimo gauto turto sąkaityje susidariusi suma per ataskaitinį laikotarpį		0,00	0,00	0,00
13	Neatlyginimo gauto turto sąkaityje susidariusi suma per ataskaitinį laikotarpį		340,11	877,86	3 487,61
14	Pirkimo, perdavimo ir markežo turto suma per ataskaitinį laikotarpį (13.1+13.2+13.3)		23,80	6,91	1,79
15	Perdavo		2,74		
16	Pirkimo		0,00	6,91	0,00
17	Nuolauko		21,07		1,79
18	Perdavo			0,51	0,51
19	Ilgalaikis materialusis turas		-2 439,83	24 926,40	170 144,69
20	Ilgalaikis materialusis turas per pradžios sąskaitinį laikotarpį				
21	Neatlyginimo gauto turto sąkaityje susidariusi suma per ataskaitinį laikotarpį				
22	Pirkimo, perdavimo ir markežo turto suma per ataskaitinį laikotarpį (22.1+22.2+22.3)				
23	Perdavo				
24	Pirkimo				
25	Nuolauko				
26	Perdavo				
27	Pirkimo				
28	Nuolauko				
29	Perdavo				
30	Ilgalaikis materialusis turas				
31	Ilgalaikis materialusis turas per pradžios sąskaitinį laikotarpį (31.1+31.2+31.3+31.4+31.5)				
32	Neatlyginimo gauto turto sąkaityje susidariusi suma per ataskaitinį laikotarpį				
33	Pirkimo, perdavimo ir markežo turto suma per ataskaitinį laikotarpį (33.1+33.2+33.3)				
34	Perdavo				
35	Pirkimo				
36	Nuolauko				
37	Perdavo				
38	Pirkimo				
39	Nuolauko				
40	Perdavo				
41	Ilgalaikis materialusis turas				
42	Ilgalaikis materialusis turas per pradžios sąskaitinį laikotarpį (42.1+42.2+42.3+42.4+42.5)				
43	Neatlyginimo gauto turto sąkaityje susidariusi suma per ataskaitinį laikotarpį				
44	Pirkimo, perdavimo ir markežo turto suma per ataskaitinį laikotarpį (44.1+44.2+44.3)				
45	Perdavo				
46	Pirkimo				
47	Nuolauko				
48	Perdavo				
49	Pirkimo				
50	Nuolauko				
51	Perdavo				
52	Ilgalaikis materialusis turas				
53	Ilgalaikis materialusis turas per pradžios sąskaitinį laikotarpį (53.1+53.2+53.3+53.4+53.5)				
54	Neatlyginimo gauto turto sąkaityje susidariusi suma per ataskaitinį laikotarpį				
55	Pirkimo, perdavimo ir markežo turto suma per ataskaitinį laikotarpį (55.1+55.2+55.3)				
56	Perdavo				
57	Pirkimo				
58	Nuolauko				
59	Perdavo				
60	Pirkimo				
61	Nuolauko				
62	Perdavo				
63	Ilgalaikis materialusis turas				
64	Ilgalaikis materialusis turas per pradžios sąskaitinį laikotarpį (64.1+64.2+64.3+64.4+64.5)				
65	Neatlyginimo gauto turto sąkaityje susidariusi suma per ataskaitinį laikotarpį				
66	Pirkimo, perdavimo ir markežo turto suma per ataskaitinį laikotarpį (66.1+66.2+66.3)				
67	Perdavo				
68	Pirkimo				
69	Nuolauko				
70	Perdavo				
71	Pirkimo				
72	Nuolauko				
73	Perdavo				
74	Ilgalaikis materialusis turas				
75	Ilgalaikis materialusis turas per pradžios sąskaitinį laikotarpį (75.1+75.2+75.3+75.4+75.5)				
76	Neatlyginimo gauto turto sąkaityje susidariusi suma per ataskaitinį laikotarpį				
77	Pirkimo, perdavimo ir markežo turto suma per ataskaitinį laikotarpį (77.1+77.2+77.3)				
78	Perdavo				
79	Pirkimo				
80	Nuolauko				
81	Perdavo				
82	Pirkimo				
83	Nuolauko				
84	Perdavo				
85	Ilgalaikis materialusis turas				
86	Ilgalaikis materialusis turas per pradžios sąskaitinį laikotarpį (86.1+86.2+86.3+86.4+86.5)				
87	Neatlyginimo gauto turto sąkaityje susidariusi suma per ataskaitinį laikotarpį				
88	Pirkimo, perdavimo ir markežo turto suma per ataskaitinį laikotarpį (88.1+88.2+88.3)				
89	Perdavo				
90	Pirkimo				
91	Nuolauko				
92	Perdavo				
93	Pirkimo				
94	Nuolauko				
95	Perdavo				
96	Ilgalaikis materialusis turas				
97	Ilgalaikis materialusis turas per pradžios sąskaitinį laikotarpį (97.1+97.2+97.3+97.4+97.5)				
98	Neatlyginimo gauto turto sąkaityje susidariusi suma per ataskaitinį laikotarpį				
99	Pirkimo, perdavimo ir markežo turto suma per ataskaitinį laikotarpį (99.1+99.2+99.3)				
100	Perdavo				
101	Pirkimo				
102	Nuolauko				
103	Perdavo				
104	Pirkimo				
105	Nuolauko				
106	Perdavo				
107	Ilgalaikis materialusis turas				
108	Ilgalaikis materialusis turas per pradžios sąskaitinį laikotarpį (108.1+108.2+108.3+108.4+108.5)				
109	Neatlyginimo gauto turto sąkaityje susidariusi suma per ataskaitinį laikotarpį				
110	Pirkimo, perdavimo ir markežo turto suma per ataskaitinį laikotarpį (110.1+110.2+110.3)				
111	Perdavo				
112	Pirkimo				
113	Nuolauko				
114	Perdavo				
115	Pirkimo				
116	Nuolauko				
117	Perdavo				
118	Ilgalaikis materialusis turas				
119	Ilgalaikis materialusis turas per pradžios sąskaitinį laikotarpį (119.1+119.2+119.3+119.4+119.5)				
120	Neatlyginimo gauto turto sąkaityje susidariusi suma per ataskaitinį laikotarpį				
121	Pirkimo, perdavimo ir markežo turto suma per ataskaitinį laikotarpį (121.1+121.2+121.3)				
122	Perdavo				
123	Pirkimo				
124	Nuolauko				
125	Perdavo				
126	Pirkimo				
127	Nuolauko				
128	Perdavo				
129	Ilgalaikis materialusis turas				
130	Ilgalaikis materialusis turas per pradžios sąskaitinį laikotarpį (130.1+130.2+130.3+130.4+130.5)				
131	Neatlyginimo gauto turto sąkaityje susidariusi suma per ataskaitinį laikotarpį				
132	Pirkimo, perdavimo ir markežo turto suma per ataskaitinį laikotarpį (132.1+132.2+132.3)				
133	Perdavo				
134	Pirkimo				
135	Nuolauko				
136	Perdavo				
137	Pirkimo				
138	Nuolauko				
139	Perdavo				
140	Ilgalaikis materialusis turas				
141	Ilgalaikis materialusis turas per pradžios sąskaitinį laikotarpį (141.1+141.2+141.3+141.4+141.5)				
142	Neatlyginimo gauto turto sąkaityje susidariusi suma per ataskaitinį laikotarpį				
143	Pirkimo, perdavimo ir markežo turto suma per ataskaitinį laikotarpį (143.1+143.2+143.3)				
144	Perdavo				
145	Pirkimo				
146	Nuolauko				
147	Perdavo				
148	Pirkimo				
149	Nuolauko				
150	Perdavo				

1. Ilgalaikis materialusis turas
* Neatlyginimo gauto turto sąkaityje susidariusi suma per ataskaitinį laikotarpį

Pa Higalinis materialinis turtas

1	2	3	4	5	6
Id. Nr.	Vykdymo pavadinimas	Sekimojamosios kultūros vertė	Matavimų įvertis	Transporto priemonės	Klimojamosios kultūros vertė
1	2	3	4	5	6
1	Įsigijimo ar pagaminimo sąskaitos ataskaitoms laikotarpio pradžia	11 152,08	8 812,01		1 907,76
2	Įsigijimo per ataskaitos laikotarpį (1.1+1.2)		253,91		383,65
3	Įrašo išrašymo įtaka sąskaitoms		185,11		258,80
4	Neatlyginamas gautas turto atlyginimo sąskaita		68,80		124,85
5	Perdavimo, perdavimo ir maržos turto suma per ataskaitos laikotarpį (1.3+1.2+1.4)	69,66			53,10
6	Perdavo				18,34
7	Perdavė		38,52		0,00
8	Nuagaliavo		21,13		14,76
9	Pergrupavimai (1.5)	9 677,27	47,14		0,00
10	Įsigijimo ar pagaminimo sąskaitos kito komunalinio turto pabaigė				
11	Įsigijimo ar pagaminimo sąskaitos ataskaitoms laikotarpio pabaigoje (1.1+1.2+1.4+1.5)	1 474,87	9 052,41		4 238,24
12	Susikaupta nuosavybės įnašų suma ataskaitoms laikotarpio pradžia		5 994,32		3 374,94
13	Neatlyginamas gautas turto susikaupta nuosavybės įnašų suma*		68,79		0,00
14	Atskaitomos nuosavybės įnašų suma per ataskaitos laikotarpį		806,21		206,46
15	Susikaupta pardavimo, perdavimo ir maržos turto įnašų suma (1.11+1.12+1.13)		44,69		53,10
16	Perdavo				18,34
17	Perdavė		24,13		0,00
18	Nuagaliavo		20,47		14,76
19	Pergrupavimai (1.14)	1 435,98	3,11		
20	Įsigijimo ar pagaminimo sąskaitos kito komunalinio turto pabaigė				
21	Susikaupta nuosavybės įnašų suma ataskaitoms laikotarpio pabaigoje (1.11+1.12+1.13+1.14)		6 908,21		3 528,10
22	Nuosavybės įnašų suma ataskaitoms laikotarpio pradžia		4,63		
23	Neatlyginamas gautas turto susikaupta nuosavybės įnašų suma*				
24	Atskaitomos nuosavybės įnašų suma per ataskaitos laikotarpį		4,63		
25	Pastatytos nuosavybės įnašų suma per ataskaitos laikotarpį				
26	Susikaupta pardavimo, perdavimo ir maržos turto įnašų suma (1.21+1.22+1.23+1.24)				
27	Perdavo				
28	Perdavė				
29	Nuagaliavo				
30	Pergrupavimai (1.25)				
31	Nuosavybės įnašų suma kito komunalinio turto pabaigė				
32	Nuosavybės įnašų suma ataskaitoms laikotarpio pabaigoje (1.4+1.5+1.6+1.7+1.8+1.9+1.10)		0,00		
33	Turto vertė ataskaitoms laikotarpio pradžioje		X	X	
34	Neatlyginamas gautas turto ir kito subjekto susikaupta nuosavybės įnašų suma		X	X	
35	Įrašomos vertės pasiskolimo per ataskaitos laikotarpį suma (1.1)	10 907,82	X	X	
36	Pardavimo, perdavimo ir maržos turto likvidacijos vertės suma (2.1+2.2+2.3)		X	X	
37	Perdavo		X	X	
38	Perdavė		X	X	
39	Nuagaliavo		X	X	
40	Pergrupavimai (1.30)		X	X	
41	Įrašomos vertės kito komunalinio turto pabaigė		X	X	
42	Įrašomos vertės ataskaitoms laikotarpio pabaigoje (1.1+1.2+1.3+1.4+1.5+1.6+1.7+1.8+1.9+1.10)	20 907,82	X	X	
43	Įrašomos vertės ataskaitoms laikotarpio pabaigoje (1.11+1.12+1.13)	22 482,69	2 144,18		893,94
44	Įrašomos vertės ataskaitoms laikotarpio pradžioje (1.1+1.2)	9 726,31	2 912,47		532,75

P4 Ilgalaikis materialusis turtas

Eil. Nr.	Stropenai	Baldai ir biuro įranga	Kitas ilgalaikis materialusis turtas		Nebaigta statyba
			Kitos vertybės	Kitas ilgalaikis materialusis turtas	
1	2	11	12	13	14
	Išsigijimo ar pagamintojo suvokimo ataskaitinio laikotarpio pradžia	5 180,56		2 697,84	38 305,55
	Išsigijimo per ataskaitinio laikotarpio (12.1+2.1)	433,45		146,28	6 881,81
	Išsigijimo per pagamintojo suvokimo laikotarpio (12.1+2.1)	329,32		78,37	6 881,81
	Neatlyginimai gauti turto išsigijimo suvokimo metu	104,12		67,71	0,00
	Perdavimo, perdavimo su nuolaidomis turto suma per laikotarpio laikotarpį (12.1+13.1)	119,51		4,28	185,04
	Perdavo				
	Prekdavo	0,00		0,00	0,00
	Nuolaidos	119,51		4,28	185,04
	Pergrupavimai (+/-)	26,92		-19,71	-17,491,03
	Išsigijimo ar pagamintojo suvokimo kiti konsolidavimo pokyčiai				
	Išsigijimo ar pagamintojo suvokimo ataskaitinio laikotarpio pabaigoje (12.1+13.1+14.1+15.1)	5 467,37		2 820,73	27 611,27
	Išsigijimo su nuolaidomis suma ataskaitinio laikotarpio pradžioje	1 660,71	X	-1 193,18	X
	Neatlyginimai gauti turto suvokimo su nuolaidomis suma*	-17,13	X	0,00	X
	Ataskaitinio laikotarpio vidurkis suma per ataskaitinį laikotarpį	-471,84	X	127,66	X
	Išsigijimo su nuolaidomis suma ataskaitinio laikotarpio pabaigoje (10.1+10.2+10.3)	23,28	N	4,28	X
	Perdavo		X		X
	Prekdavo	0,00	X	0,00	X
	Nuolaidos	23,28	X	4,28	X
	Pergrupavimai (+/-)	96,64	X	2,96	X
	Išsigijimo su nuolaidomis suma kiti konsolidavimo pokyčiai		X		X
	Išsigijimo su nuolaidomis suma ataskaitinio laikotarpio pabaigoje (10.1+10.2+10.3+10.4)	4 929,18	X	-1 513,69	X
	Nuvertėjimai suma ataskaitinio laikotarpio pabaigoje	-11,69	X		
	Neatlyginimai gauti turto suvokimo nuvertėjimo suma*		X		
	Ataskaitinio laikotarpio vidurkis suma per ataskaitinį laikotarpį		X		
	Perdavo su nuolaidomis suma per ataskaitinį laikotarpį	11,69	X		
	Išsigijimo su nuolaidomis ir nuvertėjimo turto nuvertėjimo suma (10.1+10.2+10.3)		X		
	Perdavo		X		
	Prekdavo		X		
	Nuolaidos		X		
	Pergrupavimai (+/-)	0,00	X		
	Nuvertėjimo suma kiti konsolidavimo pokyčiai		X		
	Nuvertėjimo suma ataskaitinio laikotarpio pabaigoje (10.1+10.2+10.3+10.4)	0,00	N		
	Išsigijimo su nuolaidomis ir nuvertėjimo turto nuvertėjimo suma ataskaitinio laikotarpio pabaigoje	X		X	X
	Išsigijimo su nuolaidomis ir nuvertėjimo turto nuvertėjimo suma ataskaitinio laikotarpio pabaigoje (10.1+10.2+10.3+10.4)	X		X	X
	Perdavo		X		X
	Prekdavo		X		X
	Nuolaidos		X		X
	Pergrupavimai (+/-)		X		X
	Išsigijimo su nuolaidomis ir nuvertėjimo turto nuvertėjimo suma kiti konsolidavimo pokyčiai	X		X	X
	Išsigijimo su nuolaidomis ir nuvertėjimo turto nuvertėjimo suma ataskaitinio laikotarpio pabaigoje (10.1+10.2+10.3+10.4+10.5)	X		X	X
	Išsigijimo su nuolaidomis ir nuvertėjimo turto nuvertėjimo suma ataskaitinio laikotarpio pabaigoje (10.1+10.2+10.3+10.4+10.5)	1 438,39		1 507,05	27 611,27
	Ilgalaikio materialusio turto likutinė vertė ataskaitinio laikotarpio pabaigoje (6.13.21+22)				
	Ilgalaikio materialusio turto likutinė vertė ataskaitinio laikotarpio pradžioje (1.7.14+21)	1 508,74		1 508,65	18 305,55

Patvirtina
 ID: 2147415806
 DUL: 2015.05.26 08:54:29

64 Igaliaikio materialinių turas

Kit Nr	Stripsiniai	Hankstojimai apmokėjimai	II viso
1	2	15	16
1	Išsigijimo ar pasigaminimo sąskaitos ataskaitinio laikotarpio pradžioje		118 002,81
2	Išsigijimo per ataskaitinį laikotarpį (2.1+2.2)	140,13	6 487,87
3	Perdavimo per ataskaitinį laikotarpį	140,13	8 122,06
4	Naštingumas gamtoje sukurtas sąskaitas		365,81
5	Perdavimo, perdavimo ir surašyto turto vertės per ataskaitinį laikotarpį (5.1+5.2+5.3)		-525,47
5.1	Perdavo		25,21
5.2	Perdavo		46,81
5.3	Našalyto		-451,51
6	Pergrupavimas (+/-)	4,00	20 547,81
7	Išsigijimo ar pasigaminimo sąskaitas ataskaitinio laikotarpio pabaigoje (1+2-3+4+5)	146,13	103 419,41
8	Sukauptas nuosėdų vertės suma ataskaitinio laikotarpio pradžioje	X	-159 007,53
9	Naštingumas gamtoje turto sukauptas nuosėdų vertės suma*	X	-85,94
10	Apkaičiavimai nuosėdų vertės suma per ataskaitinį laikotarpį	X	-6 197,71
11	Sukauptas nuosėdų, perdavimo ir surašyto turto nuosėdų vertės suma (10+11+12+13)	X	-157,58
11.1	Perdavo	X	21,07
11.2	Perdavo	X	41,04
11.3	Našalyto	X	-195,68
12	Pergrupavimas (+/-)	X	1 522,20
13	Sukauptas nuosėdų, perdavimo ir surašyto turto nuosėdų vertės suma kitomis konsolidavimo sąlygomis	X	
14	Sukauptas nuosėdų vertės suma ataskaitinio laikotarpio pabaigoje (14+15+16+17+18+19+20)	X	-163 811,22
15	Nuvertėjimo suma ataskaitinio laikotarpio pradžioje		-16,32
16	Naštingumas gamtoje turto sukauptas nuvertėjimo suma*		
17	Apkaičiavimai nuvertėjimo suma per ataskaitinį laikotarpį		
18	Perdavo		
19	Perdavo		
20	Našalyto		
21	Pergrupavimas (+/-)		0,00
22	Nuvertėjimo suma kitomis konsolidavimo sąlygomis		
23	Tikrovos vertės ataskaitinio laikotarpio pradžioje	X	5,32
24	Naštingumas gamtoje turto sukauptas tikrovos vertės pokytis	X	
25	Tikrovos vertės paskaitomis per ataskaitinį laikotarpį suma (+/-)	X	20 909,88
26	Perdavo, perdavimo ir surašyto turto tikrovos vertės suma (25+26+27+28)	X	
26.1	Perdavo	X	
26.2	Perdavo	X	
26.3	Našalyto	X	
27	Pergrupavimas (+/-)	X	
28	Tikrovos vertės kitomis konsolidavimo sąlygomis	X	
29	Tikrovos vertės ataskaitinio laikotarpio pabaigoje (23+24+25+26+27+28)	X	20 909,86
30	Igaliaikio materialinio turto likutinis vertės ataskaitinio laikotarpio pabaigoje (16-13-21+29)	146,13	166 511,76
31	Igaliaikio materialinio turto likutinis vertės ataskaitinio laikotarpio pradžioje (17-14+22)		136 973,65

Handwritten signature

Pakruojo rajono savivaldybė, Kęstučio 4, Pakruojis, LT-83152

2014 M. GRUODŽIO 31 D. pasibaigusiu metų KONSOLIDUOTŲJŲ FINANSINIŲ ATASKAITŲ RINKINYS

(Visos sumos tūkstančiais litų, jei nenurodyta kitaip)

Patvirtinta
ID -2147475806
D/L 2015-05-26 08:54:29

	Ataskaitinis laikotarpis	Praėjęs ataskaitinis laikotarpis
Materialiojo turto, kuris yra visiškai nudevetas, tačiau vis dar naudojamas veikloje, įsigijimo ar pasigaminimo savikaina:	3.102,93	1.984,84
Materialiojo turto, kurio kontrolę riboja sutartis ar teisės aktai likutinė vertė yra:		
Materialiojo turto, užstatyto kaip įsipareigojimų įvykdymo garantija, likutinė vertė yra:		
Nebenaudojamo veikloje materialiojo turto likutinę vertę sudaro:		
Materialiojo turto, kuris laikinai nenaudojamas veikloje, likutinę vertę sudaro:		
Dalis žemės ir pastatų įprastinėje veikloje yra nenaudojami ir laikomi vien tik pajamoms iš nuomos gauti. Tokio turto likutinę vertę sudaro:		
Sutarčių, pasirašytų dėl ilgalaikio materialiojo turto įsigijimo atcilyje, bendroji vertė paskutinę ataskaitinio laikotarpio dieną:		

Patvirtina

Patvirtina

Pakruojo rajono savivaldybė, Kęstučio 4, Pakruojis, LT-83152

2014 M. GRUODŽIO 31 D. pasibaigusių metų KONSOLIDUOTŲJŲ FINANSINIŲ ATASKAITŲ RINKINYS

(Visos sumos tūkstančiais litų, jei nenurodyta kitaip)

Pagal panaudos sutartis perduoto turto balansinė vertė pagal turto grupės paskutinę ataskaitinio laikotarpio dieną:

Eil. Nr.	Turto grupės	Balansinė vertė	
		Ataskaitinis laikotarpis	Praėjęs ataskaitinis laikotarpis
1	2	3	4
1	Nematerialusis turtas		
1.1	Programinė įranga ir jos licencijos		
1.2	Patentai ir kitos licencijos (išskyrus nurodytus 2 punkte)		
1.3	Literatūros, mokslo ir meno kūriniai		
1.4	Nebaigti projektai		
1.5	Kitas nematerialusis turtas		
2	Ilgalaikis materialusis turtas	8,10	8,44
2.1	Žemė		
2.2	Gyvenamieji pastatai	0,00	0,00
2.3	Kiti pastatai	8,10	8,44
2.4	Infrastruktūros ir kiti statiniai	0,00	0,00
2.5	Nekilnojamosios kultūros vertybės		
2.6	Mašinos ir įrenginiai	0,00	0,00
2.7	Transporto priemonės		
	Kilnojamosios kultūros vertybės		
	Baldai ir biuro įranga	0,00	0,00
2.10	Kitos vertybės		
2.11	Kitas ilgalaikis materialusis turtas		
2.12	Nebaigta statyba		
3	Biologinis turtas		
3.1	Naudojamas žemės ūkio veikloje		
3.2	Naudojamas ne žemės ūkio veikloje		
4	Atsargos	0,00	0,00
4.1	Strategines ir neliečiamosias atsargos		
4.2	Medžiagos, žaliavos ir ūkinis inventorių	0,00	0,00
4.3	Nebaigta gaminti produkcija		
4.4	Pagaminta produkcija, atsargos, skirtos parduoti (perduoti)		
4.5	Ilgalaikis materialusis ir biologinis turtas, skirtas parduoti		
5	Iš viso	8,10	8,44

Pakruojo rajono savivaldybė, Kęstučio 4, Pakruojis, LT-83152

2014 M. GRUODŽIO 31 D. pasibaigusių metų KONSOLIDUOTŲJŲ FINANSINIŲ ATASKAITŲ RINKINYS

(Visos sumos nurodomos tūkst. litų, jei nenurodyta kitaip)

Suomos įmokų pripažintų laikotarpio sąnaudoms ir subuominis įmokų pripažintų laikotarpio pajamoms sumos

EH Nr.	Laikotarpis	Paskutinė ataskaitinių metų diena	Paskutinė praėjusių ataskaitinių metų diena
1	2	3	4
1	Pagrindinės suomos įmokos (suaudos)	-2,50	-0,30
2	Septynerizerpi suomos stokesčiai (suaudos)		
3	Gautos įmokos pagal subuominis sutartis (suma) (pajamos)		

Panauda

Pagal panaudis sutartis gauto turto vertė, nurodyta sutartyje pagal turto grupes paskutinė ataskaitinio laikotarpio diena

EH Nr.	Turto grupės	Ataskaitinis laikotarpis	Praejęs ataskaitinis laikotarpis
1	2	3	4
1	Neimateriالیus turtais	26,73	26,25
1.1	Programine įranga ir jos licencijos	26,73	26,25
1.2	Patentai ir kitos licencijos (išskyrus nurodytus 2 punkte)		
1.3	Literatūros, mokslų ir meno kūriniai		
1.4	Nebaigti projektai		
1.5	Kitas nemateriالیus turtais	0,00	0,00
2	Ilgalaikis materiالیus turtais	1 267,80	1 246,77
2.1	Žemė		
2.2	Gyvenamieji pastatai	0,00	0,00
2.3	Kiti pastatai	0,00	0,00
2.4	Infrastruktūros ir kiti statiniai	0,00	0,00
2.5	Nekilnojamosios kultūros vertybės		
2.6	Mušilas ir įrenginiai	323,19	444,17
2.7	Transporto priemonės	879,01	794,07
2.8	Kilnojamosios kultūros vertybės	0,00	0,00
2.9	Baldai ir būrų įranga	15,60	8,51
2.10	Kitos vertybės	0,00	0,00
2.11	Kitas ilgalaikis materiالیus turtais	0,00	0,00
2.12	Nebaigta statyba		
	Būdingis turtais		
	Naudojamas žemės ūkui veikloje		
	Naudojamas ne žemės ūkui veikloje		
4	Aisargas	0,95	0,67
4.1	Strateginės ir nekilnojamosios žemės sąsargos		

Juozas

Pakruojo rajono savivaldybė, Kęstučio 4, Pakruojis, LT-83152

2014 M. GRUODŽIO 31 D. pasibaigusių metų KONSOLIDUOTŲJŲ FINANSINIŲ ATASKAITŲ RINKINYS

(Visos sumos išreikštos tūkst. litų, jei nenurodyta kitaip)

4.2	Medžiagos, žaliavos ir ūkio inventoriai	0,95	0,67
4.3	Nebaigta gaminto produkcija		
4.4	Pagaminta produkcija, atsargos, skirtos pardavimui (perduoti)		
4.5	Įsigyti ir materialios ir biologiškai nuvertos, skirtos pardavimui		
4	II viso	1,295,48	1,273,69

2015 m. sausio 15 d.

[Handwritten signature]

Pakruojo rajono savivaldybė, Kęstučio 4, Pakruojis, LT-83152

2014 M. GRUODŽIO 31 D. pasibaigusių metų KONSOLIDUOTŲJŲ FINANSINIŲ ATASKAITŲ RINKINYS

(Visos sumos tūkstančiais litų, jei nenurodyta kitaip)

VALSTYBEI NUOSAVYBĖS TEISE PRIKLAUSANČIO, SAVIVALDYBĖS PATIKĖJIMO TEISE VALDOMO ILGALAIKIO
MATERIALIOJO TURTO BALANSINĖ VERTĖ LAIKOTARPIO PABAIGOJE*

Eil. Nr.	Straipsniai*	Žemė	Pastatai		Infrastruktūros ir kiti statiniai	Nekilnojamosios kultūros vertybės	Mašinos ir įrenginiai	Transporto priemonės
			Gyvenamieji	Kiti pastatai				
1	2	3	4	5	6	7	8	9
1	Valstybei nuosavybės teise priklausančio, savivaldybės patikėjimo teise valdomo ilgalaikio materialiojo turto balansinė vertė praėjusio ataskaitinio laikotarpio pabaigoje			57,50	22.940,65			
2	Valstybei nuosavybės teise priklausančio, savivaldybės patikėjimo teise valdomo ilgalaikio materialiojo turto balansinė vertė ataskaitinio laikotarpio pabaigoje			56,60	21.328,81			

* Pildo tik savivaldybės administracija.

Pakruojo rajono savivaldybė, Kęstučio 4, Pakruojis, LT-83152

2014 M. GRUODŽIO 31 D. pasibaigusių metų KONSOLIDUOTŲJŲ FINANSINIŲ ATASKAITŲ RINKINYS

(Visos sumos tūkstančiais litų, jei nenurodyta kitaip)

Patvirtinta
 ID -2147475806
 D/L 2015-05-26 08:54:29

Eil. Nr.	Straipsniai*	Kilnojamosios kultūros vertybės	Baldai ir biuro įranga	Kitas ilgalaikis materialusis turtas		Nebaigta statyba	Išankstiniai apmokėjimai	Iš viso
				Kitos vertybės	Kitas ilgalaikis materialusis turtas			
1	2	10	11	12	13	14	15	16
1	Valstybei nuosavybės teise priklausančio, savivaldybės patikėjimo teise valdomo ilgalaikio materialiojo turto balansinė vertė praėjusio ataskaitinio laikotarpio pabaigoje		1,35			69,37		23 068,87
2	Valstybei nuosavybės teise priklausančio, savivaldybės patikėjimo teise valdomo ilgalaikio materialiojo turto balansinė vertė ataskaitinio laikotarpio pabaigoje					69,37		21 454,77

Pakruojo rajono savivaldybė, Kęstučio 4, Pakruojis, LT-83152

2014 M. GRUODŽIO 31 D. pasibaigusiu metų KONSOLIDUOTŲJŲ FINANSINIŲ ATASKAITŲ RINKINYS
(Visos sumos tūkstančiais litų, jei nenurodyta kitaip)Patvirtinta
ID -2147475806
D/L 2015-05-26 08:54:29

PO VIENERIŲ METŲ GAUTINOS SUMOS PAGAL GRĄŽINIMO LAIKOTARPIUS IR JŲ EINAMŲJŲ METŲ DALIS

Eil. Nr.	Grąžinimo terminas	Išgijimo savikaina	Balansinė vertė
1	2	3	4
1	Suteiktų paskolų		
1.1	Per vienerius metus*		
1.2	Nuo vienerių iki penkerių metų		
1.3	Po penkerių metų		
2	Kitų ilgalaikių gautinų sumų	3,68	3,68
2.1	Per vienerius metus*		
2.2	Nuo vienerių iki penkerių metų	3,68	3,68
	Po penkerių metų		
	Iš viso	3,68	3,68

* Nurodoma einamųjų metų dalis.

Pakruojo rajono savivaldybė, Kęstučio 4, Pakruojis, LT-83152

2014 M. GRUODŽIO 31 D. pasibaigusį metų KONSOLIDUOTŲJŲ FINANSINIŲ ATASKAITŲ RINKINYS

(Visos sumos tūkstančiais litų, jei nenurodyta kitaip)

Patvirtinta

ID -2147475806

D/L 2015-05-26 08:54:29

P8 Atsargos

ATSARGŲ VERTĖ PAGAL GRUPES

Eil. Nr.	Atsargų grupės	Paskutinė ataskaitinio laikotarpio diena	Paskutinė praėjusio ataskaitinio laikotarpio diena
1	2	3	4
1	Strategines ir nekeičiamosias atsargas		
2	Medžiagos, žaliavos ir ūkinis inventorių	1.087,04	1.528,43
3	Nebaigta gaminti produkcija ir nebaigtos vykdyti sutartys		
4	Pagaminta produkcija ir atsargos, skirtos parduoti	0,00	0,00
5	Ilgalaikis materialusis ir biologinis turtas, skirtas parduoti	0,00	0,00
6	Iš viso	1.087,04	1.528,43

Patvirtina: *[Signature]* 41

Pakruojo rajono savivaldybė, Kęstučio 4, Pakruojis, LT-83152

2014 M. GRUODŽIO 31 D. pasibaigusių metų KONSOLIDUOTŲJŲ FINANSINIŲ ATASKAITŲ RINKINYS

(Visos sumos tūkstančiais litų, jei nenurodyta kitaip)

Pasvirtinta
 ID: 2147475806
 DL: 2015-05-26 08:54:29

VALSTYBEI NUOSAVYBĖS TEISE PRIKLAUSANČIŲ SAVIVALDYBĖS PATIKĖJIMO TEISE VALDOMŲ ATSARGŲ BALANSINĖ VERTĖ LAIKOTARPIO PABAIGOJE*

Eil. Nr.	Straipsniai*	Strateginės ir neliečiamosios atsargos	Medžiagos, žaliavos ir ūkinis inventorius	Nebaigta gaminti produkcija ir nebaigtos vykdyti sutartys		Pagaminta produkcija ir atsargos, skirtos parduoti		Ilgalaikis materialusis ir biologinis turtas, skirtas parduoti	Iš viso
				Nebaigta gaminti produkcija	Nebaigtos vykdyti sutartys	Pagaminta produkcija	Atsargos, skirtos parduoti		
1	2	3	4	5	6	7	8	9	10
1	Valstybei nuosavybės teise priklausančių, savivaldybės patikėjimo teise valdomų atsargų balansinė vertė praėjusio ataskaitinio laikotarpio pabaigoje		14,26						14,26
2	Valstybei nuosavybės teise priklausančių, savivaldybės patikėjimo teise valdomų atsargų balansinė vertė ataskaitinio laikotarpio pabaigoje		14,26						14,26

* Pildo tik savivaldybės administracija.

Pakruojo rajono savivaldybė, Kęstučio 4, Pakruojis, LT-83152

2014 M. GRUODŽIO 31 D. pasibaigusį metų KONSOLIDUOTŲJŲ FINANSINIŲ ATASKAITŲ RINKINYS

(Visos sumos tūkstančiais litų, jei nenurodyta kitaip)

Patvirtinta
ID -2147475806
D/L 2015-05-26 08:54:29

P9 Išankstiniai apmokėjimai

INFORMACIJA APIE IŠANKSTINIUS APMOKĖJIMUS

Eil. Nr.	Straipsniai	Paskutinė ataskaitinio laikotarpio diena	Paskutinė praėjusio ataskaitinio laikotarpio diena
1	2	3	4
1	Išankstinių apmokėjimų įsigijimo savikaina	39,77	36,43
1.1	Išankstiniai apmokėjimai tiekėjams	13,28	13,41
1.2	Išankstiniai apmokėjimai viešojo sektoriaus subjektams pavedimams vykdyti		
1.3	Išankstiniai mokesčių mokėjimai		
1.4	Išankstiniai mokėjimai Europos Sąjungai		
1.5	Išankstiniai apmokėjimai darbuotojams	0,01	
1.6	Kiti išankstiniai apmokėjimai	0,71	0,47
1.7	Atėinančių laikotarpių sąnaudos ne viešojo sektoriaus subjektų pavedimams vykdyti		0,92
	Kitos atėinančių laikotarpių sąnaudos	25,77	21,63
2	Išankstinių apmokėjimų nuvertėjimas ataskaitimo laikotarpio pabaigoje		
3	Išankstinių apmokėjimų balansinė vertė (1-2)	39,77	36,43

Pakruojo rajono savivaldybė, Kęstučio 4, Pakruojis, LT-83152

2014 M. GRUODŽIO 31 D. pasibaigusių metų KONSOLIDUOTŲJŲ FINANSINIŲ ATASKAITŲ RINKINYS

(Visos sumos tūkstančiais litų, jei nenurodyta kitaip)

Patvirtinta
ID -2147475806
D.L. 2015-05-26 08:54:29

P10 Gautinos sumos

INFORMACIJA APIE PER VIENERIUS METUS GAUTINAS SUMAS

Eil. Nr.	Stratpsniai	Paskutinė ataskaitinio laikotarpio diena			Paskutinė praėjusio ataskaitinio laikotarpio diena		
		Iš viso	Tarp jų iš viešojo sektoriaus subjektų	Tarp jų iš kontroliuojamų ir asocijuotųjų ne viešojo sektoriaus subjektų	Iš viso	Tarp jų iš viešojo sektoriaus subjektų	Tarp jų iš kontroliuojamų ir asocijuotųjų ne viešojo sektoriaus subjektų
1	2	3	4	5	6	7	8
1	Per vienerius metus gautinų sumų įsigijimo savikaina, iš viso (1.1+1.2+1.3+1.4+1.5+1.6)	8.413,74	6.435,22	8,61	7.984,81	4.008,93	3.034,65
1.1	Gautinos finansavimo sumos	316,46	1,49		156,98	51,15	
1.2	Gautini mokesčiai ir socialinės įmokos	362,43	362,43	0,00	507,31	507,31	
1.2.1	Gautini mokesčiai	362,43	362,43		507,31	507,31	
1.2.2	Gautinos socialinės įmokos						
1.3	Gautinos sumos už turto naudojimą, parduotas prekes, turtą, paslaugas	1.375,63	974,56		1.153,68	738,75	7,58
1.3.1	Gautinos sumos už turto naudojimą	311,02			286,09		0,48
1.3.2	Gautinos sumos už parduotas prekes				0,25		
1.3.3	Gautinos sumos už suteiktas paslaugas	1.037,65	974,56		831,41	738,40	7,10
1.3.4	Gautinos sumos už parduotą ilgalaikį turtą	22,74			35,93	0,35	
1.3.5	Kitos	4,22			0,00	0,00	
1.4	Gautinos sumos už konfiskuotą turtą, baudos ir kitos netesybos	18,50			18,98		
1.5	Sukauptos gautinos sumos	6.244,30	5.067,75		6.095,45	2.699,24	3.025,87
1.5.1	Iš biudžeto	4.585,48	4.585,48		1.511,94	1.511,94	
1.5.2	Kitos	1.658,83	482,27		4.583,51	1.187,30	3.025,87
1.6	Kitos gautinos sumos	96,42	28,98	8,61	52,41	12,49	1,20
2	Per vienerius metus gautinų sumų nuvertėjimas ataskaitinio laikotarpio pabaigoje	-7,46			-7,46		
3	Per vienerius metus gautinų sumų balansinė vertė (1-2)	8.406,28	6.435,22	8,61	7.977,35	4.008,93	3.034,65

Pakruojo rajono savivaldybė, Kęstučio 4, Pakruojis, LT-83152

2014 M. GRUODŽIO 31 D. PASIBAIGUSIŲ METŲ KONSOLIDUOTŲJŲ FINANSINIŲ ATASKAITŲ RINKINYS

(Visos sumos tūkstančiais litų, jei nenurodyta kitaip)

P12 Finansavimo sumos

FINANSAVIMO SUMOS PAGAL ŠALTINĮ, TIKSLINĘ PASKIRTĮ IR JŲ POKYČIAI PER ATASKAITINĮ LAIKOTARPĮ

Eil. Nr.	Finansavimo sumos	Finansavimo sumų likutis ataskaitinio laikotarpio pradžioje	Per ataskaitinį laikotarpį			Per ataskaitinį laikotarpį		
			Finansavimo sumos (gautos)	Finansavimo sumų pergrupavimas*	Perduota kitiems viešojo sektoriaus subjektams	Finansavimo sumų sumažėjimas dėl turto pardavimo	Finansavimo sumų sumažėjimas dėl jų panaudojimo savo veiklai	Finansavimo sumų sumažėjimas dėl jų perdavimo ne viešojo sektoriaus subjektams
1	2	3	4	5	6	7	8	9
1	Iš valstybės biudžeto	41.381,75	46.298,23	16,16	-109,94		-45.684,70	-146,98
1.1	Nepiniginiam turtui įsigyti	41.313,64	4.019,62	-227,48	-0,04		-3.823,24	-2,32
1.2	Kitoms išlaidoms kompensuoti	68,11	42.278,61	243,64	-109,90		-41.861,46	-144,67
2	Iš savivaldybės biudžeto	0,00	0,00	0,00	0,00	0,00	0,00	0,00
2.1	Nepiniginiam turtui įsigyti	0,00	0,00	0,00	0,00	0,00	0,00	0,00
2.2	Kitoms išlaidoms kompensuoti	0,00	0,00	0,00	0,00		0,00	0,00
3	Iš Europos Sąjungos, užsienio valstybių ir tarptautinių organizacijų	31.602,57	5.066,89	-773,15	0,00		-6.929,18	-0,11
3.1	Nepiniginiam turtui įsigyti	31.495,92	4.006,11	-5.872,81	0,00		-1.425,86	-0,11
3.2	Kitoms išlaidoms kompensuoti	106,64	1.060,78	5.099,66			-5.503,32	
4	Iš kitų šaltinių	6.818,48	1.187,70	0,00	0,00		-1.333,54	-62,25
4.1	Nepiniginiam turtui įsigyti	6.069,17	127,41	-15,62	0,00		-330,01	-0,02
4.2	Kitoms išlaidoms kompensuoti	749,30	1.060,29	15,62	0,00		-1.003,53	-62,23
5	Iš viso finansavimo sumų	79.802,79	52.552,82	-756,99	-109,94	0,00	-53.947,42	-209,34

* Šioje skiltyje rodomas finansavimo sumų pergrupavimas, praėjusio ataskaitinio laikotarpio klaidų taisymas ir valiutos kurso jėka pinigų likučiams, susijusiems su finansavimo sumomis.

Pakruojo rajono savivaldybė, Kęstučio 4, Pakruojis, LT-83152

2014 M. GRUODŽIO 31 D. PASIBAIGUSIŲ METŲ KONSOLIDUOTŲJŲ FINANSINIŲ ATASKAITŲ RINKINYS

(Visos sumos tūkstančiais litų, jei nenurodyta kitaip)

Pavartinta
ID -2147475806
D/L 2015-05-26 08:54:29

P12 Finansavimo sumos

Eil. Nr.	Finansavimo sumos	Per ataskaitinį laikotarpį		Kiti konsolidavimo pokyčiai	Finansavimo sumų likutis ataskaitinio laikotarpio pabaigoje
		Finansavimo sumos gražintos	Finansavimo sumų (gautinų) pasikeitimas		
1	2	10	11	12	13
1	Iš valstybės biudžeto	-464,68	34,05		41.323,87
1.1	Nepiniginiam turtui įsigyti	-39,83	42,00		41.282,34
1.2	Kitoms išlaidoms kompensuoti	-424,85	-7,95		41,53
2	Iš savivaldybės biudžeto	0,00			0,00
2.1	Nepiniginiam turtui įsigyti				0,00
2.2	Kitoms išlaidoms kompensuoti	0,00			0,00
3	Iš Europos Sąjungos, užsienio valstybių ir tarptautinių organizacijų	-81,38	113,21		28.998,86
3.1	Nepiniginiam turtui įsigyti	-52,65	99,72		28.250,32
3.2	Kitoms išlaidoms kompensuoti	-28,73	13,49		748,54
4	Iš kitų šaltinių	-0,09	-0,55		6.609,75
4.1	Nepiniginiam turtui įsigyti				5.850,93
4.2	Kitoms išlaidoms kompensuoti	-0,09	-0,55		758,82
5	Iš viso finansavimo sumų	-546,15	146,71		76.932,48

Pakruojo rajono savivaldybė, Kęstučio 4, Pakruojis, LT-83152

2014 M. GRUODŽIO 31 D. PASIBAIGUSIŲ METŲ KONSOLIDUOTŲJŲ FINANSINIŲ ATASKAITŲ RINKINYS

(Visos sumos tūkstančiais litų, jei nenurodyta kitaip)

P13 Finansiniai įsipareigojimai

FINANSINIŲ ĮSIPAREIGOJIMŲ POKYTIS PER ATASKAITINĮ LAIKOTARPĮ

Eil. Nr.	Finansinių įsipareigojimų pavadinimas	Balansinė vertė ataskaitinio laikotarpio pradžioje	Per ataskaitinį laikotarpį				Per ataskaitinį laikotarpį		Kiti konsolidavimo pokyčiai
			Prisiimti įsipareigojimai (įsigijimo savikaina)	Finansinių įsipareigojimų pergrupavimas	Amortizacijos suma*	Valiutos kurso pokyčio įtaka	Įvykdyti įsipareigojimai (grąžintos skolos, sumokėtos palūlanos, išpirkti vertybiniai popieriai)	Nurašyti įsipareigojimai	
1	2	3	4	5	6	7	8	9	10
1	Ilgalaikiai	11 514,01	3 340,58	-3 398,28			-27,33		
1.1	Išleistos obligacijos								
1.2	Išleisti išdo vekseliai								
1.3	Gautos paskolos	11 426,50	3 251,78	-3 391,38					
1.4	Finansinės nuomos (lizingo) įsipareigojimai	87,52	88,80	-6,90			-27,33		
1.5	Kiti įsipareigojimai								
2	Trumpalaikiai	3 375,36	1 002,03	3 398,28			-3 876,88		
2.1	Išleistos obligacijos								
2.2	Išleisti išdo vekseliai								
2.3	Gautos paskolos	3 349,98	1 000,00	3 391,38			-3 869,98		
2.4	Finansinės nuomos (lizingo) įsipareigojimai	25,38	2,03	6,90			-6,90		
2.5	Kiti įsipareigojimai								
3	Iš viso	14 889,38	4 342,61	0,00			-3 904,21		

* Amortizacijos suma apima skirtumą tarp finansinio turto įsigijimo savikainos ir amortizuotos savikainos pirmojo finansinio turto pripažinimo metu ir amortizacijos sumos pasikeitima per ataskaitinį laikotarpį.

Pakruojo rajono savivaldybė, Kęstučio 4, Pakruojis, LT-83152

2014 M. GRUODŽIO 31 D. pasibaigusiu metų KONSOLIDUOTŲJŲ FINANSINIŲ ATASKAITŲ RINKINYS

(Visos sumos tūkstančiais litu, jei nenurodyta kitaip)

Patvirtinta

-2147475806

2015-05-26 08:54:29

P13 Finansiniai įsipareigojimai

Eil. Nr.	Finansinių įsipareigojimų pavadinimas	Balansinė vertė ataskaitinio laikotarpio pabaigoje
1	2	11
1	Ilgalaikiai	11.428,98
1.1	Išleistos obligacijos	
1.2	Išleisti išdo vekseliai	
1.3	Gautos paskolos	11.286,90
1.4	Finansinės nuomos (lizingo) įsipareigojimai	142,08
1.5	Kiti įsipareigojimai	
2	Trumpalaikiai	3.898,79
2.1	Išleistos obligacijos	
2.2	Išleisti išdo vekseliai	
2.3	Gautos paskolos	3.871,38
2.4	Finansinės nuomos (lizingo) įsipareigojimai	27,41
2.5	Kiti įsipareigojimai	
3	Iš viso	15.327,77



Pakruojo rajono savivaldybė, Kęstučio 4, Pakruojis, LT-83152

2014 M. GRUODŽIO 31 D. pasibaigusį metų KONSOLIDUOTŲJŲ FINANSINIŲ ATASKAITŲ RINKINYS
(Visos sumos tūkstančiais litų, jei nurodyta kitaip)

Patvirtinta

ID -2147475806

D/L 2015-05-26 08:54:29

P14 Įsipareigojimai, atsirandantys iš nuomos, finansinės nuomos (lizingo) ir kitų turto perdavimo sutarčių

FINANSINĖS NUOMOS PASLAUGOS GAVĖJO ĮSIPAREIGOJIMAI PAGAL LAIKOTARPIUS

Eil. Nr.	Straipsniai	Paskutinė ataskaitinio laikotarpio diena	
		Pagrindinės nuomos įmokos	Dabartinė pagrindinių nuomos įmokų vertė
1	2	3	4
1	Per vienerius metus	27,41	27,41
1.1	Dabartinė finansinių nuomos įsipareigojimų vertė (einamųjų metų dalis)	X	27,41
1.2	Dabartinė finansinių nuomos įsipareigojimų vertė (trumpalaikiai)	X	0,00
2	Nuo vienerių iki penkerių metų	142,08	142,08
3	Po penkerių metų		
4	Pagrindinių finansinės nuomos įmokų iš viso	169,49	X
5	Palūkanos (-)	0,00	X
6	Dabartinė finansinės nuomos įsipareigojimų vertė (4-5)	169,49	169,49

X pažymėti ataskaitos laukai nepildomi.



Pakruojo rajono savivaldybė, Kęstučio 4, Pakruojis, LT-83152

2014 M. GRUODŽIO 31 D. paaišginamųjų metų KONSOLIDUOTŲJŲ FINANSINIŲ ATASKAITŲ RINKINYS

(Visos sumos tūkstančiais litų, jei nenurodyta kitaip)

Patvirtinta
ID - 2143475806
D/L - 2015-05-26 08:54:29

ILGALAIKĖS FINANSINĖS NUOMOS ĮSIPAREIGOJIMAI IR JŲ EINAMŲJŲ METŲ DALIS

Nr.	Straipsniai	Paskutinė ataskaitinio laikotarpio diena	Paskutinė praėjusio ataskaitinio laikotarpio diena
1	2	3	4
-	Ilgalaikių finansinės nuomos įsipareigojimų einamųjų metų dalis	27,41	25,38
-	Ilgalaikių finansinės nuomos įsipareigojimai	142,08	87,52
Σ	Iš viso	169,49	112,90

Pakruojo rajono savivaldybė, Kęstučio 4, Pakruojis, LT-83152

2014 M. GRUODŽIO 31 D. pasibaigusiu metų KONSOLIDUOTŲJŲ FINANSINIŲ ATASKAITŲ RINKINYS

(Visos sumos tūkstančiais litų, jei nenurodyta kitaip)

Patvirtinta

ID -2147475806

D/L 2015-05-26 08:54:29

INFORMACIJA APIE PASKOLŲ ĮVYKDYMO TERMINUS IR PALŪKANŲ NORMAS

Eil. Nr.	Paskolos grąžinimo terminas	Įsigijimo savikaina ataskaitinio laikotarpio pabaigoje		
		Beprocentinės paskolos	Paskolos su fiksuota palūkanų norma	Paskolos su kintama palūkanų norma
1	2	3	4	5
1	Per vienerius metus		480	3.871
1.1	Trumpalaikės paskolos		480	
1.2	Ilgalaikių paskolų einamųjų metų dalis			3.871
2	Nuo vienerių iki penkerių metų			10.628
3	Po penkerių metų			179
4	Iš viso paskolų (1+2+3)		480	14.678

Pakruojo rajono savivaldybė, Kęstučio 4, Pakruojis, LT-83152

2014 M. GRUODŽIO 31 D. pasibaigusį metų KONSOLIDUOTŲJŲ FINANSINIŲ ATASKAITŲ RINKINYS

(Visos sumos tūkstančiais litų, jei nenurodyta kitaip)

Patvirtinta

ID -2147475806

D/L 2015-05-26 08:54:29

GAUTOS PASKOLOS IR IŠLEISTI NE NUOSAVYBĖS VERTYBINIAI POPIERIAI PAGAL GRĄŽINIMO IR IŠPIRKIMO LAIKOTARPIUS PASKUTINĖ ATASKAITINIO LAIKOTARPIO DIENĄ

Eil. Nr.	Išpirkimo arba grąžinimo terminas	Nominatioji finansinių įsipareigojimų vertė	Balansinė finansinių įsipareigojimų vertė
1	2	3	4
1	Vieneri metai	3.871,38	3.871,38
2	Nuo vienerių iki dvejų metų	3.391,38	3.391,38
3	Nuo dvejų iki trejų metų	3.402,90	3.402,90
4	Nuo trejų iki ketverių metų	2.695,40	2.695,40
5	Nuo ketverių iki penkerių metų	1.617,90	1.617,90
6	Ilgesnis kaip penkeri metai	179,32	179,32
7	Iš viso	15.158,28	15.158,28

Pakruojo rajono savivaldybė, Kęstučio 4, Pakruojis, LT-83152

2014 M. GRUODŽIO 31 D. PASIBAIGUSIŲ METŲ KONSOLIDUOTŲJŲ FINANSINIŲ ATASKAITŲ RINKINYS

(Visos sumos tūkstančiais litų, jei nenurodyta kitaip)

 Patvirtina
 ID :2147475806
 DT 2015-05-26 08:54:29

P16 Suteiktos garantijos dėl paskolų

SUTEIKTOS GARANTIJOS DĖL PASKOLŲ

Eil. Nr.	Straipsniai	Paskolų, dėl kurių suteiktos garantijos, likutis ataskaitinio laikotarpio pradžioje	Ataskaitiniai metai				Kiti konsolidavimo pokyčiai	Paskolų, dėl kurių suteiktos garantijos, likutis ataskaitinio laikotarpio pabaigoje
			Suteikta paskolų, dėl kurių suteiktos garantijos per ataskaitinį laikotarpį	Grąžinta paskolų, dėl kurių buvo suteiktos garantijos per ataskaitinį laikotarpį	Įsipareigojimai dėl suteiktų valstybės (savivaldybės) garantijų, kurie priskiriami prie tiesioginės valstybės (savivaldybės) skolos per ataskaitinį laikotarpį	Valiutų kursų pasikeitimo įtaka (+/-)		
1	2	3	4	5	6	7=9-3-4+5+6	8	9
I	Suteiktos valstybės garantijos dėl vidaus paskolų							
I	Valdžios sektorius							
1.1	Vietos valdžia (savivaldybės)							
1.2	Valstybės socialines apsaugos fondai							
2	Finansų įstaigos							
2.1	Bankai							
2.2	Nebankines finansų įstaigas							
3	Nefinansų įstaigos							
II	Suteiktos valstybės garantijos dėl užsienio paskolų							
4	Valdžios sektorius							
4.1	Vietos valdžia (savivaldybės)							
4.2	Valstybės socialines apsaugos fondai							
5	Finansų įstaigos							
5.1	Bankai							
5.2	Nebankines finansų įstaigas							
6	Nefinansų įstaigos							
III	Suteiktos valstybės garantijos dėl tarptautinių finansų institucijų išduotų paskolų ir garantijų							
IV	Suteikta valstybės garantijų dėl paskolų, iš viso (I+II+III)							
V	Suteiktos savivaldybės garantijos dėl vidaus ir užsienio paskolų	2.261,84	76,24	-100,00				2.238,08
VI	Suteiktos valstybės ir savivaldybės garantijos dėl paskolų, iš viso (IV+V)	2.261,84	76,24	-100,00				2.238,08

Pakruojo rajono savivaldybė, Kęstučio 4, Pakruojis, LT-83152

2014 M. GRUODŽIO 31 D. pasibaigusių metų KONSOLIDUOTŲJŲ FINANSINIŲ ATASKAITŲ RINKINYS

(Visos sumos tūkstančiais litų, jei nenurodyta kitaip)

Patvirtinta
ID -2147475806
D.L. 2015-05-26 08:54:29

P17 Trumpalaikės mokėtinės sumos

INFORMACIJA APIE KAI KURIAS TRUMPALAIKES MOKĖTINAS SUMAS

Eil. Nr.	Straipsniai	Paskutinė ataskaitinio laikotarpio diena			Paskutinė praėjusio ataskaitinio laikotarpio diena		
		Iš viso	Tarp jų viešojo sektoriaus subjektams	Tarp jų kontroliuojamiems ir asocijuotiesiems ne viešojo sektoriaus subjektams	Iš viso	Tarp jų viešojo sektoriaus subjektams	Tarp jų kontroliuojamiems ir asocijuotiesiems ne viešojo sektoriaus subjektams
1	2	3	4	5	6	7	8
1	Mokėtinės subsidijos, dotacijos ir finansavimo sumos	65,86	2,46	10,03	17,36	0,00	
2	Tiekėjams mokėtinės sumos	3.867,28	36,87	1.652,72	5.141,09	49,72	1.819,12
3	Sukauptos mokėtinės sumos	3.124,44	1.282,61		2.854,34	922,48	7,26
3.1	Sukauptos finansavimo sąnaudos	-2,46	14,48		0,00	9,68	7,26
3.2	Sukauptos atostoginių sąnaudos	2.823,47	1.013,48		2.720,39	861,81	
3.3	Kitos sukauptos sąnaudos	16,94			17,07		
3.4	Kitos sukauptos mokėtinės sumos	286,49	254,65		116,87	50,99	
4	Kiti trumpalaikiai įsipareigojimai	3.244,32	26,66	2.899,23	3.373,21	0,61	2.988,02
4.1	Mokėtini veiklos mokesčiai				0,10		
4.2	Gauti išankstiniai apmokėjimai	0,10					
4.3	Kitos mokėtinės sumos	3.244,21	26,66	2.899,23	3.373,11	0,61	2.988,02
5	Kai kurių trumpalaikių mokėtinų sumų balansinė vertė (1+2+3+4)	10.301,90	1.348,61	4.561,99	11.385,99	972,80	4.814,41

Pakruojo rajono savivaldybė, Kęstučio 4, Pakruojis, LT-83152

2014 M. GRUODŽIO 31 D. pasibaigusiu metų KONSOLIDUOTŲJŲ FINANSINIŲ ATASKAITŲ RINKINYS

(Visos sumos tūkstančiais litų, jei nenurodyta kitaip)

Patvirtinta
 ID -2147475806
 D/L 2015-05-26 08:54:29

P19 Mokesčių pajamos

MOKESČIŲ SUMOS PAGAL ATSKIRĄ MOKESTĮ GRYNAJA VERTE

Eil. Nr.	Mokesčių pajamos	Ataskaitinis laikotarpis	Praėjęs ataskaitinis laikotarpis
1	2	3	4
1	Pajamų ir pelno mokesčių iš viso	23,311,85	21,509,35
1.1	Gyventojų pajamų mokestis	23,311,85	21,509,35
1.2	Pelno mokestis		
1.3	Socialinis mokestis		
2	Turto mokesčių iš viso	2,638,14	3,213,89
2.1	Žemės mokestis	1,818,99	2,343,53
2.2	Paveldimo turto mokestis	12,81	9,28
2.3	Nekilnojamojo turto mokestis	806,34	861,08
3	Prekių ir paslaugų mokesčių iš viso		
	Pridėtinės vertės mokestis		
3.2	Akcizai		
3.3	Atskaitymai nuo pajamų pagal Lietuvos Respublikos miškų įstatymą		
3.4	Cukraus sektoriaus mokesčiai		
3.5	Loterijų ir azartinių lošimų mokestis		
4	Tarptautinės prekybos ir sandorių mokesčių iš viso		
4.1	Muitai ir kiti importo mokesčiai, išskyrus PVM ir akcizus		
4.2	Eksporto mokesčiai		
4.3	Kiti tarptautinės prekybos ir sandorių mokesčiai		
5	Kitų mokesčių iš viso	640,51	491,00
5.1	Mokestis už valstybinius gamtos išteklius	248,73	395,45
5.2	Naftos ir dujų išteklių mokestis		
5.3	Mokestis už aplinkos teršimą	391,78	95,55
5.4	Mokestis už valstybės turto naudojimą patikėjimo teise		
5.5	Kiti		
6	Mokesčių pajamų iš viso	26,590,50	25,214,23

Pakruojo rajono savivaldybė, Kęstučio 4, Pakruojis, LT-83152

2014 M. GRUODŽIO 31 D. pasibaigusiu metų KONSOLIDUOTŲJŲ FINANSINIŲ ATASKAITŲ RINKINYS

(Visos sumos tūkstančiais litų, jei nenurodyta kitaip)

Patvirtinta
 ID -2147475806
 D/L 2015-05-26 08:54:29

P21 Kitos pagrindinės veiklos pajamos ir kitos pajamos

PAGRINDINĖS VEIKLOS KITOS PAJAMOS*

Eil. Nr.	Straipsniai	Ataskaitinis laikotarpis	Praėjęs ataskaitinis laikotarpis
1	2	3	4
1	Apskaičiuotos pagrindinės veiklos kitos pajamos	17.840,24	16.561,50
1.1	Pajamos iš rinkliavų	2.038,67	1.815,00
1.2	Pajamos iš administracinių baudų		2,88
1.3	Pajamos iš dividendų		
1.4	Pajamos iš atsargų pardavimo	0,00	1,72
1.5	Ilgalaikio materialiojo, nematerialiojo ir biologinio turto pardavimo pelnas		
	Suteiktų paslaugų pajamos**	14.450,03	13.822,80
1.7	Kitos	1.351,53	919,10
2	Pervestinos į biudžetą pagrindinės veiklos kitos pajamos	-40,00	-40,00
3	Pagrindinės veiklos kitos pajamos	17.800,24	16.521,50

* Reikšmingos sumos turi būti detalizuojamos aiškinamojo rašto tekste.

** Nurodoma, kokios tai paslaugos, ir, jei suma reikšminga, ji detalizuojama aiškinamojo rašto tekste.



2014 M. GRUODŽIO 31 D. pasibaigusių metų FINANSINIŲ ATASKAITŲ RINKINYS
(Visos sumos litais, jei nurodyta kitaip)

Patvirtinta
ID -2147475806
D/L 2015-05-26 08:54:29

P21 Kitos pagrindinės veiklos pajamos ir kitos pajamos

KITOS VEIKLOS PAJAMOS IR ŠAŅAUDOS*

Eil. Nr.	Straipsniai	Ataskaitinis laikotarpis	Praėjęs ataskaitinis laikotarpis
1	2	3	4
1	Kitos veiklos pajamos	188,64	185,41
1.1	Pajamos iš atsargų pardavimo	0,00	112,71
	Ilgalaikio materialiojo, nematerialiojo ir biologinio turto pardavimo pelnas	10,45	
1.3	Nuomos pajamos	68,78	57,49
1.4	Suteiktų paslaugų, išskyrus nuomą, pajamos**		
1.5	Kitos	109,41	15,21
2	Pervestinos į biudžetą kitos veiklos pajamos	0,00	0,00
3	Kitos veiklos sąnaudos	-1,85	0,13
3.1	Sunaudotų ir parduotų atsargų savikaina	0,09	0,13
3.2	Nuostoliai iš ilgalaikio turto perleidimo	-1,86	
3.3	Ilgalaikio turto nusidėvėjimo ir amortizacijos sąnaudos		
3.4	Paslaugų sąnaudos		
3.5	Darbo užmokesčio ir socialinio draudimo sąnaudos		
3.6	Kitos veiklos sąnaudos	-0,08	
4	Kitos veiklos rezultatas	186,79	185,54

* Reikšmingos sumos turi būti detalizuojamos aiškinamojo rašto tekste.

** Nurodoma, kokios tai paslaugos, ir, jei suma reikšminga, ji detalizuojama aiškinamojo rašto tekste.

Pakruojo rajono savivaldybė, Kęstučio 4, Pakruojis, LT-83152

2014 M. GRUODŽIO 31 D. pasibaigusį metų KONSOLIDUOTŲJŲ FINANSINIŲ ATASKAITŲ RINKINYS

Visos sumos tūkstančiais litų, jei nenurodyta kitaip)

P2 Informacija pagal segmentus

ATASKAITINIO LAIKOTARPIO INFORMACIJA PAGAL VEIKLOS SEGMENTUS

Eil. Nr.	Finansinių ataskaitų straipsniai	Segmentai							Poilsis, kultūra ir religija
		Bendros valstybės paslaugos	Gynyba	Viejoji tvarka ir visuomenės apsauga	Ekonomika	Aplinkos apsauga	Būstas ir komunalinis ūkis	Sveikatos apsauga	
1	2	3	4	5	6	7	8	9	10
1	Pagrindinės veiklos sąnaudos	-19.608,52	-58,55	-1.001,13	-5.368,60	-2.284,65	-1.085,79	-13.589,77	-4.792,08
1.1	Darbo užmokesčio ir socialinio draudimo	-3.806,51	-47,86	-839,17	-854,78		-141,50	-10.056,08	-3.258,03
1.2	Nusidėjimo ir amortizacijos	-4.201,10		-5,07	-289,56		-149,88	-647,89	-306,30
1.3	Komunalinių paslaugų ir ryšių	-432,66	-7,76	-22,25	42,93	-146,87	-499,73	-831,97	-340,81
1.4	Komandiruočių	-0,44			-1,47			-8,90	-3,15
1.5	Transporto	-124,54		-58,86	-22,09	-1,31		-378,78	-110,12
1.6	Kvalifikacijos kelimo	-4,86		-1,56	-0,71			-10,18	-1,22
1.7	Paprastojo remonto ir eksploataavimo	-10.300,84		-17,04	-2.079,03		-8,67	-156,41	-6,49
1.8	Nuvertėjimo ir nurašytų sumų	-255,16						-0,85	
1.9	Sunaudojų ir parduotų atsargų sąvokama	-148,26	-2,30	-53,42	-130,83	99,44	-71,46	-1.121,20	-112,19
1.10	Socialinių išmokų								
1.11	Nuomos							-2,50	
1.12	Finansavimo	-3,84		0,00	-791,76	-1.961,51	-163,13	-8,60	-180,03
1.13	Kitų paslaugų	-273,09	-0,63	-3,76	-1.149,45	-75,53	-51,14	-305,28	-257,79
1.14	Kitos	-57,21			-5,10		-0,27	-61,12	-215,95
2	Apskaitos politikos keitimo ir esminių apskaitos klaidų taisymo įtaka								
3	Pagrindinės veiklos pinigų srautai								
3.1	Išmokos	-5.139,24	-59,44	-995,76	-4.428,78	-319,73	-681,98	-11.059,23	-4.479,08
3.1.1	Darbo užmokesčio ir socialinio draudimo	-3.748,05	-47,86	-837,92	-747,52		-143,85	-7.614,76	-2.839,68
3.1.2	Komunalinių paslaugų ir ryšių	-391,82	-7,78	-23,19	-41,89	-133,00	-263,09	-893,72	-290,50
3.1.3	Komandiruočių	-0,41			-1,47			-9,24	-3,15
3.1.4	Transporto	-110,36		-58,58	-21,02	-1,31		-395,10	-109,13
3.1.5	Kvalifikacijos kelimo	-4,86		-1,56	-0,71			-10,78	-1,22
3.1.6	Paprastojo remonto ir eksploataavimo	-1,91		-17,04	-2.165,49		-90,42	-141,77	-6,49
3.1.7	Atsargų įsigijimo	-126,20	-3,20	-53,87	-128,13	-93,86	-137,41	-1.489,12	-39,27
3.1.8	Socialinių išmokų								
3.1.9	Nuomos							-2,31	
3.1.10	Kitų paslaugų įsigijimo	-297,63	-0,60	-3,30	-1.317,45	-91,56	-46,94	-414,09	-1.189,65
3.1.11	Sumokėtos palūkanos	-335,67						-1,08	
3.1.12	Kitos išmokos	-122,33		-0,31	-5,10		-0,27	-87,27	

Pakruojo rajono savivaldybė, Kęstučio 4, Pakruojis, LT-83152

2014 M. GRUODŽIO 31 D. pasibaigusių metų KONSOLIDUOTŲJŲ FINANSINIŲ ATASKAITŲ RINKINYS

(Visos sumos tūkstančiais litų, jei nenurodyta kitaip)

Patvirtinta
ID -2147475806
D/L 2015-05-26 08:54:29

P2 Informacija pagal segmentus

Eil. Nr.	Finansinių ataskaitų straipsniai	Segmentai		Iš viso
		Švietimas	Socialinė apsauga	
1	2	11	12	13
1	Pagrindinės veiklos sąnaudos	-31 507,74	-23 506,27	-102 803,11
1.1	Darbo užmokesčio ir socialinio draudimo	-24 490,28	-3 716,69	-47 210,91
1.2	Nusidėjimo ir amortizacijos	-1 256,88	-99,13	-6 955,82
1.3	Komunalinių paslaugų ir ryšių	-1 983,06	-257,43	-4 565,49
1.4	Komandruočių	-7,90	-1,95	-23,79
1.5	Transporto	-333,51	-90,95	-1 121,06
1.6	Kvalifikacijos kelimo	-23,75	-5,82	-48,08
1.7	Paprastojo remonto ir eksploatavimo	-108,55	-35,51	-12 712,55
1.8	Nuvertėjimo ir nurašytų sumų	-4,98	-0,02	-261,02
1.9	Sunaudotų ir paruoštų atsargų savikaina	-2 118,09	-309,25	-4 166,46
1.10	Socialinių išmokų		-17 808,96	-17 808,96
1.11	Nuomos			-2,50
1.12	Finansavimo	-326,17	-1 018,23	-4 453,28
1.13	Kitų paslaugų	-828,06	-161,61	-3 106,34
1.14	Kitos	-26,50	-0,72	-366,86
2	Apskaitos politikos keitimo ir esminių apskaitos klaidų taisymo įtaka			
3	Pagrindinės veiklos pinigų srautai			
3.1	Išmokos	-30 327,98	-23 693,08	-81 184,30
3.1.1	Darbo užmokesčio ir socialinio draudimo	-25 104,36	-3 697,23	-44 781,24
3.1.2	Komunalinių paslaugų ir ryšių	-1 993,96	-247,47	-4 286,42
3.1.3	Komandruočių	-6,88	-1,95	-23,09
3.1.4	Transporto	-473,54	-91,86	-1 262,89
3.1.5	Kvalifikacijos kelimo	-17,21	-5,76	-42,08
3.1.6	Paprastojo remonto ir eksploatavimo	-65,37	-35,51	-2 524,00
3.1.7	Atsargų įsigijimo	-1 830,02	-316,33	-4 217,41
3.1.8	Socialinių išmokų		-18 055,09	-18 055,09
3.1.9	Nuomos			-2,31
3.1.10	Kitų paslaugų įsigijimo	-821,40	-233,22	-4 415,86
3.1.11	Sumokėtos palūkanos	-9,60	-0,02	-346,36
3.1.12	Kitos išmokos	-3,63	-1 008,64	-1 227,55

Juozas

Pakruojo rajono savivaldybė, Kęstučio 4, Pakruojis, LT-83152

2014 M. GRUODŽIO 31 D. pasibaigusių metų KONSOLIDUOTŲJŲ FINANSINIŲ ATASKAITŲ RINKINYS

Visos sumos tūkstančiais litų, jei nenurodyta kitaip)

PRAEJUSIO ATASKAITINIO LAIKOTARPIO INFORMACIJA PAGAL VEIKLOS SEGMENTUS

Eil. Nr.	Finansinių ataskaitų straipsniai	Segmentai							
		Bendros valstybės paslaugos	Gyvyba	Viejoji tvarka ir visuomenės apsauga	Ekonomika	Aplinkos apsauga	Būstas ir komunalinis ūkis	Sveikatos apsauga	Poilsis, kultūra ir religija
1	2	3	4	5	6	7	8	9	10
1	Pagrindinės veiklos sąnaudos	-9.779	-59	-998	-7.032	-2.203	-532	-13.677	-4.427
1.1	Darbo užmokesčio ir socialinio draudimo	-3.882	-46	-835	-1.910		-125	-10.187	-3.066
1.2	Nusidėjimo ir amortizacijos	-5.074		-8	-217		-1	-711	-349
1.3	Komunalinių paslaugų ir ryšių	-400	-5	-19	-230	-38	-250	-866	-386
1.4	Komandiruočių	-3			-6			-2	-4
1.5	Transporto	-115		-35	-29	0		-323	-128
1.6	Kvalifikacijos kelimo	-8		-1	-5	0		-12	-1
1.7	Paprastojo remonto ir eksploatavimo	-2		-71	-2.569		-14	-161	-7
1.8	Nuvertėjimo ir nurašytų sumų	-3						-11	-22
1.9	Sumažėtų ir parduotų atsargų savikaina	-136	-1	-26	-105	-89	-25	-1.060	-87
1.10	Socialinių išmokų								
1.11	Nuomos							0	
1.12	Finansavimo	174		0	-847	-1.986	-87	-9	-156
1.13	Kitų paslaugų	-280	0	-3	-1.114	-90	-30	-278	-206
1.14	Kitos	-49	-6		0		0	-56	-16
2	Apskaitos politikos keitimo ir esminių apskaitos klaidų taisymo įtaka								
3	Pagrindinės veiklos pinigų srautai								
3.1	Išmokos	-5.606	-52	-954	-6.032	-262	-603	-9.970	-3.970
3.1.1	Darbo užmokesčio ir socialinio draudimo	-4.235	-46	-814	-1.610		-123	-7.498	-2.528
3.1.2	Komunalinių paslaugų ir ryšių	-349	-5	-24	-330	-38	-385	-837	-378
3.1.3	Komandiruočių	-3			-6			-2	-4
3.1.4	Transporto	-98		-35	-27			-313	-137
3.1.5	Kvalifikacijos kelimo	-8		-1	-5	0		-12	-1
3.1.6	Paprastojo remonto ir eksploatavimo	-2		-53	-2.593		-18	-117	-7
3.1.7	Atsargų įsigijimo	-97	0	-23	-368	-132	-54	-902	-26
3.1.8	Socialinių išmokų								
3.1.9	Nuomos	-2						0	
3.1.10	Kitų paslaugų įsigijimo	-283	0	-3	-1.094	-91	-23	-272	-874
3.1.11	Sumokėtos palūkanos	-357						0	
3.1.12	Kitos išmokos	-173			0		0	-16	-17

Handwritten signature

Eil. Nr.	Finansinių ataskaitų straipsniai	Segmentai		
		Sveikimas	Socialinė apsauga	Kitas
1	Pagrindines veiklos sąnaudos	-31 014	-23 626	-93 346
1.1	Darbo užmokesčio ir socialinio draudimo	-24 249	-2 747	-47 047
1.2	Muskerėjimo ir amortizacijos	-1 231	105	-7 696
1.3	Komunalinių paslaugų ir ryšių	-2 201	-252	-4 646
1.4	Komandiruočių	-33	-1	-49
1.5	Transporto	-444	-81	-1 055
1.6	Kvalifikacijos kėlimo	-13	-2	-47
1.7	Paprastojo remonto ir eksploatavimo	-72	-10	-2 907
1.8	Nuovengimo ir nuvyrų sumų	-13	-	-49
1.9	Surašymo ir pardavimų atšarų sąvokana	-1 781	-346	-3 655
1.10	Socialinių išmokų	-	-19 525	-19 525
1.11	Pinigams	-	-	0
1.12	Finansavimo	-272	-412	-3 595
1.13	Kitų paslaugų	-804	-141	-2 946
1.14	Kitos	0	-1	-150
2	Apskaitos politikos keitimo ir esančių apskaitos klaidų taisymo įtaka	-	-	-
3	Pagrindines veiklos pinigų srautai	-29 225	-23 204	-80 379
3.1	Išmokos	-24 137	-2 712	-43 703
3.1.1	Darbo užmokesčio ir socialinio draudimo	-24 137	-2 712	-43 703
3.1.2	Komunalinių paslaugų ir ryšių	-2 335	-259	-4 939
3.1.3	Komandiruočių	-6	-1	-21
3.1.4	Transporto	-366	-79	-1 056
3.1.5	Kvalifikacijos kėlimo	-13	-2	-47
3.1.6	Paprastojo remonto ir eksploatavimo	-81	-11	-2 882
3.1.7	Atsargų įsigijimo	-1 761	-361	-3 726
3.1.8	Socialinių išmokų	-	-19 616	-19 616
3.1.9	Pinigams	-	-1	-3
3.1.10	Kitų paslaugų įsigijimo	-997	-143	-3 379
3.1.11	Sunkiojimo pašalinimas	-12	0	-369
3.1.12	Kitos išmokos	-18	-14	-238

ID - 2142475806
 Data - 2015.05.26 08:54:29

Pakruojo rajono savivaldybė, Kęstučio 4, Pakruojis, LT-83152

2014 M. GRUODŽIO 31 D. pasibaigusių metų KONSOLIDUOTŲJŲ FINANSINIŲ ATASKAITŲ RINKINYS

(Visos sumos tūkstančiais litų, jei nenurodyta kitaip)

Patvirtinta
 ID -2147475806
 D/L 2015-05-26 08:54:29

P23 Finansinės ir investicinės veiklos pajamos ir sąnaudos

FINANSINĖS IR INVESTICINĖS VEIKLOS PAJAMOS IR SĄNAUDOS

Eil. Nr.	Stralpsniai	Ataskaitinis laikotarpis	Praėjęs ataskaitinis laikotarpis
1	2	3	4
1	Finansinės ir investicinės veiklos pajamos	14,09	17,81
1.1	Pelnas dėl valiutos kurso pasikeitimo	0,51	
1.2	Baudų ir delspinigių pajamos	2,48	1,27
1.3	Palūkanų pajamos	8,82	11,42
1.4	Dividendai		
1.5	Kitos finansinės ir investicinės veiklos pajamos*	2,28	5,12
	Pervestinos finansinės ir investicinės veiklos pajamos	0,00	0,00
Σ	Finansinės ir investicinės veiklos sąnaudos	-381,60	-388,82
2.1	Nuostolis dėl valiutos kurso pasikeitimo		-0,24
2.2	Baudų ir delspinigių sąnaudos	-30,43	-14,61
2.3	Palūkanų sąnaudos	-351,17	-373,96
2.4	Kitos finansinės ir investicinės veiklos sąnaudos*		
3	Finansinės ir investicinės veiklos rezultatas (1-2)	-367,51	-371,01

* Reikšmingos sumos turi būti detalizuojamos aiškinamojo rašto tekste.



Pakruojo rajono savivaldybė, Kęstučio 4, Pakruojis, LT-83152

2014 M. GRUODŽIO 31 D. pasibaigusių metų KONSOLIDUOTŲJŲ FINANSINIŲ ATASKAITŲ RINKINYS

(Visos sumos tūkstančiais litų, jei nenurodyta kitaip)

Patvirtinta
ID -2147475806
D/L 2015-05-26 08:54:29

P24 Finansinės rizikos valdymas

**INFORMACIJA APIE ĮSIPAREIGOJIMŲ DALĮ (ĮSKAITANT FINANSINĖS NUOMOS (LIZINGO) ĮSIPAREIGOJIMUS)
NACIONALINE IR UŽSIENIO VALIUTOMIS**

Eil. Nr.	Įsipareigojimų dalis valiuta	Balansinė vertė ataskaitinio laikotarpio pradžioje	Balansinė vertė ataskaitinio laikotarpio pabaigoje
1	2	3	4
1	Nacionaline valiuta	29.375,55	27.292,41
2	Eurais		
3	JAV doleriais		
4	Kitomis	77,63	
	Iš viso	29.453,18	27.292,41

Pakruojo rajono savivaldybė, Kęstučio 4, Pakruojis, LT-83152

2014 M. GRUODŽIO 31 D. pasibaigusiu metų KONSOLIDUOTŲJŲ FINANSINIŲ ATASKAITŲ RINKINYS

(Visos sumos tūkstančiais litų, jei nenurodyta kitaip)

Patvirtinta

ID -2147475806

D/L 2015-05-26 08:54:29

KONTROLIUOJAMIŲ VIEŠŲJŲ ĮSTAIGŲ
JUNGTINĖ FINANSINĖS BŪKLĖS ATASKAITA (BALANSAS)

Eil. Nr.	Straipsniai	Paskutinė ataskaitinio laikotarpio diena	Paskutinė praėjusio ataskaitinio laikotarpio diena
1	2	3	4
A	Ilgalaikis turtas	61.958,25	56.636,22
I	Nematerialusis turtas	447,12	331,28
II	Materialusis turtas	61.480,13	56.273,94
III	Finansinis turtas	31,00	31,00
B	Biologinis turtas		
C	Kitas trumpalaikis turtas	27.198,18	23.887,38
I	Atsargos, išankstiniai apmokėjimai ir nebaigtos vykdyti sutartys	158,70	261,51
II	Iš viešojo sektoriaus subjektų gautinos sumos		
III	Kitos per vienus metus gautinos sumos	25.873,19	23.038,85
	Kitas trumpalaikis turtas	0,20	0,20
	P pinigai ir pinigų ekvivalentai	1.166,09	586,82
	Iš viso turto:	89.156,43	80.523,60
D	Nuosavas kapitalas	2.192,15	2.160,30
I	Istatinis kapitalas arba įmonės savininko (dalininkų) kapitalas	246,77	245,27
II	Turtas, kuris pagal įstatymus gali būti tik valstybės nuosavybė, atitinkantis kapitalas		
III	Perkainojimo rezervas (rezultatai)		
IV	Rezervai		254,00
V	Nepaskirstytas pelnas (nuostoliai)	1.945,38	1.661,02
V.1	Ataskaitinių metų pelnas (nuostoliai)	320,99	2.055,42
V.2	Ankstesnių metų pelnas (nuostoliai)	1.624,39	-394,40
E	Dotacijos ir subsidijos	66.743,70	62.425,41
F	Įsipareigojimai viešojo sektoriaus subjektams		
G	Kiti įsipareigojimai	20.220,58	15.937,89
I	Po vienerių metų mokėtinos sumos ir ilgalaikiai įsipareigojimai	8.129,61	5.817,82
II	Per vienerius metus mokėtinos sumos ir trumpalaikiai įsipareigojimai	12.090,97	10.120,07
	Iš viso nuosavo kapitalo ir įsipareigojimų:	89.156,43	80.523,60

Pakruojo rajono savivaldybė, Kęstučio 4, Pakruojis, LT-83152

2014 M. GRUODŽIO 31 D. pasibaigusią metų KONSOLIDUOTŲJŲ FINANSINIŲ ATASKAITŲ RINKINYS

(Visos sumos tūkstančius litų, jei nenurodyta kitaip)

Patvirtinta

ID -2147475806

D/L 2015-05-26 08:54:29

KONTROLIUOJAMŲ AKCINIŲ IR UŽDARŲJŲ AKCINIŲ BENDROVIŲ
JUNGTINĖ FINANSINĖS BŪKLĖS ATASKAITA (BALANSAS)

Eil. Nr.	Stripsniai	Paskutinė ataskaitinio laikotarpio diena	Paskutinė praėjusio ataskaitinio laikotarpio diena
1	2	3	4
A	Ilgalaikis turtas	168.408,72	144.968,45
I	Nematerialusis turtas	62,45	45,61
II	Materialusis turtas	168.346,27	144.922,84
III	Finansinis turtas		
B	Biologinis turtas		
C	Kitas trumpalaikis turtas	8.229,70	12.570,29
I	Atsargos, įbankintai apmokejimai ir nebaigtos vykdyti sutartys	686,62	3.163,62
II	Iš viešojo sektoriaus subjektų gautinos sumos	275,67	550,95
III	Kitos per vienus metus gautinos sumos	2.930,82	4.329,98
IV	Kitas trumpalaikis turtas	126,82	59,00
	P pinigai ir pinigų ekvivalentai	4.209,77	4.466,75
	Iš viso turto:	176.638,42	157.538,74
D	Nuosavas kapitalas	34.966,55	28.801,55
I	Istaunis kapitalas arba įmonės savininko (dalininkų) kapitalas	37.217,80	37.487,28
II	Turtas, kuris pagal įstatymus gali būti tik valstybės nuosavybe, atitinkantis kapitalas		
III	Perkainojimo rezervas (rezultatai)	736,84	304,67
IV	Rezervai	188,39	188,39
V	Nepaskirstytas pelnas (nuostoliai)	-3.176,48	-9.178,79
V.1	Ataskaitinių metų pelnas (nuostoliai)	6.510,52	-1.812,78
V.2	Ankstesnių metų pelnas (nuostoliai)	-9.687,00	-7.366,01
E	Dotacijos ir subsidijos	117.101,14	112.471,74
F	Įsipareigojimai viešojo sektoriaus subjektams		51,08
G	Kiti įsipareigojimai	24.570,73	16.214,37
I	Po vienerių metų mokėtinos sumos ir ilgalaikiai įsipareigojimai	13.102,54	7.219,69
II	Per vienerius metus mokėtinos sumos ir trumpalaikiai įsipareigojimai	11.468,18	8.994,68
	Iš viso nuosavo kapitalo ir įsipareigojimų:	176.638,42	157.538,74

**PAKRUOJO RAJONO SAVIVALDYBĖS ADMINISTRACIJOS
FINANSŲ SKYRIUS
288733050, Kęstučio g. 4, LT-83152, Pakruojis**

**BUHALTERINĖ PAŽYMA Nr. 1
DĖL KONSOLIDUOTŲJŲ FINANSINIŲ ATASKAITŲ RINKINIUI NUSTATYTO
REIŠMINGUMO KRITERIJAUS**

2015 m. gegužės 26 d.

Įrašo Nr.	Trumpas operacijos turinys	Suma, tūkst. Lt
1.	Vadovaujantis LR finansų ministro 2011 m. balandžio 19 d. įsakymo Nr. 1K-152 (2014 m. vasario 7 d. įsakymo Nr. 1K-036 redakcija) Viešojo sektoriaus subjektų finansinių ataskaitų rinkinių konsolidavimo metodikos 50 punktu nustatytas konsoliduotųjų finansinių ataskaitų rinkinio reikšmingumo kriterijus, kurį sudaro 0,1 proc. viešojo sektoriaus subjektų grupės konsoliduotojo turto.	189,3

Finansų skyriaus vyriausioji specialistė



Rasa Stalioniene

Bendra konsoliduotųjų ataskaitų korektiškumo tikrinimo ataskaita

Kampanija: 1 Konsoliduota
 Tikrinimo įvykio periodas: 2014-12
 Sritis: M2-A3
 Versija: CURRENT
 Konsolidavimo valiuta: LTL
 Subjektas:
 Ataskaita

Data: 2015-05-26
 R. Stahionienė

K KKK A KK Bendra konsoliduotųjų ataskaitų korektiškumo tikrinimo ataskaita

	Kontrolės aprašymas	1-oji kontrolės dalis	2-oji kontrolės dalis	Kontrolė - skirtumas
FAR-060	Reikšmės FBA eilutėse „Iš viso turtais“ ir „Iš viso finansavimo sumų“ įsparengimui, grupių turto ir mažumos dalies turi sutapti	189 289 950	189 289 950	0
FAR-061	VRA pateikta pagrindinės veiklos ir kitos veiklos pajamų ir sąnaudų ataskaitoje pateiktos bendros nusidėėjimo ir amortizacijos sumos per ataskaitinį laikotarpį nesutampa su atskiramojo rašto lentelių „Nematerialiojo turto balansinės vertės pasikeitimas per ataskaitinį laikotarpį“ ir „Ilgalaikio materialiojo turto balansinės vertės pasikeitimas per ataskaitinį laikotarpį“ bendra per ataskaitinį laikotarpį <u>amortizacijos nusidėėjimo ir amortizacijos suma</u>	-6 955 816	-6 955 816	0
FAR-062	Jei atskiramojo rašto lentelės „Parduoti laikomo finansinio turto pokyčiai per ataskaitinį laikotarpį“ eilučių „1.1 Nuosavybės vertybiniai popieriai“ ir „2.1 Nuosavybės vertybiniai popieriai“ balansinė vertė lygi 0, tai atskiramojo rašto lentelės „Finansinės ir investicinės veiklos pajamos ir sąnaudos“ 1.4 eil. „Dividendai“ suma turi būti lygi 0			
FAR-063	Dividendai jau parodyti vienoje iš atskiramojo rašto lentelių „Kitos pajamos“ „Pajamos iš dividendų“ arba „Finansinės ir investicinės veiklos pajamos ir sąnaudos“ „Dividendai“ Kitoje lentelėje dividendų suma turi būti lygi 0			
FAR-064	Atskiramojo rašto lentelėje „Atsargų vertės pasikeitimas per ataskaitinį laikotarpį“ iš viso parduotu atsargų vertė lygi nelygi 0 (išskyrus 9 st. 1. Todėl atskiramojo rašto lentelėje „Kitos pajamos“ pagrindinės ir kitos veiklos pajamos ir atsargų pardavimo per ataskaitinį laikotarpį turi būti atitinkamai lygios nelygios 0	0	0	0
FAR-065	Atskiramojo rašto lentelėje „Ilgalaikio materialiojo turto balansinės vertės pasikeitimas per ataskaitinį laikotarpį“ pardavimo suma atskaitinio laikotarpio pabaigoje lygi 0 ir arba atskiramojo rašto lentelėje „Nematerialiojo turto balansinės vertės pasikeitimas per ataskaitinį laikotarpį“ ir arba atskiramojo rašto lentelėje „Biologinio turto, įvertinto tikrąja verte, vertės pasikeitimas per ataskaitinį laikotarpį“ pardavimo suma atskaitinio laikotarpio pabaigoje lygi 0 ir arba atskiramojo rašto lentelėje „Biologinio turto, įvertinto pajūgimi sėkima arba normatyvinėmis kainomis, vertės pasikeitimas per ataskaitinį laikotarpį“ pardavimo suma atskaitinio laikotarpio pabaigoje lygi 0 ir arba atskiramojo rašto lentelėje „Atsargų vertės pasikeitimas per ataskaitinį laikotarpį“ 9 st. pardavimo suma atskaitinio laikotarpio pabaigoje lygi 0. Todėl atskiramojo rašto lentelėje „Kitos pajamos“ suma „Pagrindinės veiklos kitos pajamos“ ilgalaikio materialiojo, nematerialiojo ir biologinio turto pardavimo pelnas“ bei „Kitos veiklos pajamos“ ilgalaikio materialiojo, nematerialiojo ir biologinio turto pardavimo pelnas“ per ataskaitinį	-25 525	10 450	
FAR-066	Jei atskiramojo rašto lentelėje „Atsargų vertės pasikeitimas per ataskaitinį laikotarpį“ atsargų sumažėjimas per ataskaitinį laikotarpį yra lygus 0, tai tos pačios lentelės per ataskaitinį laikotarpį parduotų, perleistų (paskolintų), sunaudotų ir nurašytų atsargų nuvertėjimas taip pat turi būti lygus 0	-5 628 525		
FAR-067	Jei atskiramojo rašto lentelės „Ilgalaikio materialiojo turto balansinės vertės pasikeitimas per ataskaitinį laikotarpį“ Parduoto, perduoto ir nurašyto turto suma per ataskaitinį laikotarpį yra lygi 0, tai Sukaupta parduoto, perduoto ir nurašyto turto nusidėėjimo suma, Sukaupta perduoto ir nurašyto turto nuvertėjimo suma bei Parduoto, perduoto ir nurašyto turto tikrosios vertės suma turi būti lygi 0	-521 472	157 753	
FAR-068	Jei atskiramojo rašto lentelės „Nematerialiojo turto balansinės vertės pasikeitimas per ataskaitinį laikotarpį“ Parduoto, perduoto ir nurašyto turto suma per ataskaitinį laikotarpį yra lygi 0, tai Sukaupta parduoto, perduoto ir nurašyto turto amortizacijos suma ir arba Sukaupta perduoto ir nurašyto turto nuvertėjimo suma turi būti lygi 0	-31 884	33 879	
FAR-069	Atskiramojo rašto lentelės „Finansinių įsparengimų pokyčiai per ataskaitinį laikotarpį“ eilučių „1.1 Bliests obligacijos“, „1.2 Bliests ūdo vekseliai“, „1.3 Gautos paskolos“, „2.1 Bliests obligacijos“, „2.2 Bliests ūdo vekseliai“ ir „2.3 Gautos paskolos“ balansinių vertių suma atskaitinio laikotarpio pabaigoje nesutampa su atskiramojo rašto lentelės „Gautos paskolos ir bliests ne nuosavybės vertybiniai popieriai pagal grafiniui ir Bprikimo laikotarpis atskaitinio laikotarpio paskutinė diena“ balansinė finansinių įsparengimų vertė iš viso	15 158 279	15 158 279	0
FAR-070	Bendra atidėjimų suma atskiramojo rašto lentelėje „Atidėjimai pagal jų paskirtį“ atskaitinio laikotarpio pabaigoje nesutampa su FBA pateikta ilgalaikių atidėjimų ir ilgalaikių atidėjimų esančių metu dalies bei trumpalaikių atidėjimų suma atskaitinio laikotarpio pabaigoje			
FAR-072	VRA „Grynasis perviršis ar deficitas“ per ataskaitinį laikotarpį nesutampa su GTPA pateikta „Grynojo perviršio ar deficito“ suma susidedanti iš eilučių „Nuosavybės metodo įtaka“, „Sukauptas perviršis ar deficitas“ ir „Mažumos dalis“ sumos atskaitinio metu paskutinė diena	11 388 288	-11 388 288	0
FAR-073	VRA „Grynojo perviršio ar deficito suma tenkanti kontroliuojančiam subjektui“ atskaitinio laikotarpio pabaigoje nesutampa su GTPA stipelčių „Nuosavybės metodo įtaka“ ir „Sukauptas perviršis ar deficitas“ suma atskaitinio laikotarpio pabaigoje	-11 388 288	-11 388 288	0
FAR-074	VRA „Grynasis perviršis ar deficitas tenkanti mažumos daliai“ per ataskaitinį laikotarpį nesutampa su GTPA pateikta „Grynojo perviršio ar deficito“ atskaitinio metu paskutinė diena			
FAR-076	FBA „Dalininkų kapitalas“ atskaitinio laikotarpio pabaigoje nėra lygus 0 ir arba GTPA „Dalininkų kapitalas“ atskaitinio laikotarpio pabaigoje nėra lygus 0. Būtinai dalininkų kapitalas gali būti nelygus nuliui, kai kontroliuojantis subjektas yra kitose subjektų grupėje	0	0	0
FAR-078	Pinigų ir pinigų ekvivalentų įsigijimo sąvokos pabaigos ir pradžios likučių skirtumas nesutampa su PSA pateiktu pinigų ir pinigų ekvivalentų padidėjimu (sumažėjimu)	-206 232	-206 232	0
FAR-079	13 VSAFAS 1 priede pateikta „Apakciūtu nuvertėjimo nuostolių suma per ataskaitinį laikotarpį“ iš viso nesutampa su „Nematerialiojo turto pastabų duomenų įvedimo formoje 3“ esančioje lentelėje pateikta „Prpažintu nuvertėjimo nuostolių“ suma iš viso per ataskaitinį laikotarpį			
FAR-030	13 VSAFAS 1 priede pateikta „Panariktina nuvertėjimo suma per ataskaitinį laikotarpį“ iš viso nesutampa su „Nematerialiojo turto pastabų duomenų įvedimo formoje 3“ esančioje lentelėje pateikta „Panariktina ir sumažinta turto nuvertėjimo nuostolių“ suma iš viso per ataskaitinį laikotarpį			

Bendra konsoliduotųjų ataskaitų korektiškumo tikrinimo ataskaita

Kategorija - 2 Konsolidacija
 Duomenų įvesties periodas - 2014-12
 Sritis - M32-53
 Versija - CURRENT
 Konsolidavimo vienetas - LTL
 Subjektas -
 Ataskaita -

Data 2015.05.26
 R. Stalioniene

FAR-031	12 VSAFAS 1 priede pateikta „Apskaičiuotų nuvertėjimų nuostolių suma per ataskaitinį laikotarpį“ iš viso nesutampa su „Ilgalaikio materialiojo turto pastabų duomenų įvedimo formoje 4“ esančioje lentelėje pateikta „Prapažintų nuvertėjimų nuostolių“ suma iš viso per ataskaitinį laikotarpį.			
FAR-032	12 VSAFAS 1 priede pateikta „Panaikinta nuvertėjimo suma per ataskaitinį laikotarpį“ iš viso nesutampa su „Ilgalaikio materialiojo turto pastabų duomenų įvedimo formoje 4“ esančioje lentelėje pateikta „Panaikintų ar sumažintų turto nuvertėjimo nuostolių“ suma iš viso per ataskaitinį laikotarpį.	16.324	16.324	0
FAR-033	1b VSAFAS 4 priede pateikta „Nuvertėjimo“ suma iš viso nesutampa su „Biologinio turto pastabų duomenų įvedimo formoje 2“ esančioje lentelėje „Visų per ataskaitinį laikotarpį pripažintų panaikintų ar sumažintų biologinio turto nuvertėjimo nuostolių informacija“ pateikta Prapažintų turto nuvertėjimo nuostolių per ataskaitinį laikotarpį (6 stulpelis „iš viso“) suma.			
FAR-034	VRA 2 priede pateikta nuomos sąnaudų suma per ataskaitinį laikotarpį nesutampa su „Išpareigojimu, atsirandančiu iš nuomos, finansines nuomas (lizingo) ir kito turto perdavimo sutarčių pastabų duomenų įvedimo formoje 1“ esančioje lentelėje pateikta Pagrindinių nuomos įmokų ir Neapibrėžtųjų nuomos mokesčių suma ataskaitinio laikotarpio paskutinę dieną.	-2.503	-2.503	0
FAR-036	GTPA eilutės „Ataskaitinio laikotarpio grynasis perviršis ar deficitas“ (nuosavybės metodo įtaka) ataskaitinio laikotarpio suma nesutampa su VRA eilutėje „Nuosavybės metodo įtaka“ ir esminių klaidų taisymo įtakos nuosavybės metodai pateiktai suma.	408.746	408.746	0
FAR-037	GTPA eilutės „Ataskaitinio laikotarpio grynasis perviršis ar deficitas“ (sukauptas perviršis ar deficitas) ataskaitinio laikotarpio suma nesutampa su VRA eilutėje „Grynasis perviršis ar deficitas prieš nuosavybės metodo įtaką“ pateikta suma per ataskaitinį laikotarpį (įvertinus esminių klaidų taisymo įtaką nuosavybės metodu).	-11.797.034	-11.797.034	0
FAR-051	Reikšmės FBA eilutės „Iš viso turtas“ ir „Iš viso finansavimo sumų, išpareigojimų, grynojo turto ir mažumos dalies“	-70.909	-70.909	0
FAR-052	Bendra atidejimų suma ataskaitinio laiko lentelėje „Atidejimai pagal jų paskirtį“ ataskaitinio laikotarpio pabaigoje nesutampa su FBA pateikta ilgalaikių atidejimų ir ilgalaikių atidejimų esančių metų dalies bei trumpalaikių atidejimų suma ataskaitinio laikotarpio pabaigoje (Pripažinti VSS).			
FAR-091	Ilgalaikio materialiojo turto pastabose (4) nurodytu vertybiu, kurių tikroji vertė buvo nustatyta remiantis draudžiamąja verte, ir vertybiu, apskaičiuota užregistruoti simboline vieno lito verte, balansiniu vėrtiu suma turi būti mažesnis arba lygi materialiojo turto balansines vertes paskutinę per ataskaitinį laikotarpį lentelėje nurodytą vertybių likutinę vertę ataskaitinio laikotarpio pabaigoje		22.382.692	0
FAR-125	16 VSAFAS 4 priede pateikta „Nuvertėjimo“ suma iš viso nesutampa su „Biologinio turto pastabų duomenų įvedimo formoje 2“ esančioje lentelėje „Visų per ataskaitinį laikotarpį pripažintų panaikintų ar sumažintų biologinio turto nuvertėjimo nuostolių informacija“ pateikta Panaikintų ar sumažintų turto nuvertėjimo nuostolių per ataskaitinį laikotarpį (8 stulpelis „iš viso“) suma			
FAR-129	Finansines nuomas (lizingo) išpareigojimų suma turi sutapti su išskirstymu pagal laikotarpius.	142.083	142.083	0
FAR-143	16 VSAFAS 2 pr., 1 eil. 10 st. dabartinės vertės suma ataskaitinio laikotarpio pabaigoje turi sutapti su 16 VSAFAS 3 pr., 4 eil., 3 st. suma			
FAS-001	Nematerialiojo turto įsigijimo ar pasigaminimo savikaina ataskaitinio laikotarpio pabaigoje turi būti teigiama arba lygi nuliui.	0		0
FAS-002	Prestižo įsigijimo ar pasigaminimo savikaina ataskaitinio laikotarpio pabaigoje turi būti teigiama arba lygi nuliui.			0
FAS-003	Suakaupta nematerialiojo turto amortizacijos suma ataskaitinio laikotarpio pabaigoje turi būti neigiama arba lygi nuliui.	0		0
FAS-004	Suakaupta prestižo amortizacijos suma ataskaitinio laikotarpio pabaigoje turi būti neigiama arba lygi nuliui.			0
FAS-005	Nematerialiojo turto nuvertėjimo suma ataskaitinio laikotarpio pabaigoje turi būti neigiama arba lygi nuliui.			0
FAS-006	Prestižo nuvertėjimo suma ataskaitinio laikotarpio pabaigoje turi būti neigiama arba lygi nuliui.			0
FAS-007	Nematerialiojo turto likutinė vertė ataskaitinio laikotarpio pabaigoje turi būti teigiama arba lygi nuliui.	0		0
FAS-008	Prestižo likutinė vertė ataskaitinio laikotarpio pabaigoje turi būti teigiama arba lygi nuliui.			0
FAS-009	Ilgalaikio materialiojo turto įsigijimo ar pasigaminimo savikaina ataskaitinio laikotarpio pabaigoje turi būti teigiama arba lygi nuliui.	0		0
FAS-010	Suakaupta ilgalaikio materialiojo turto nusidėvėjimo suma ataskaitinio laikotarpio pabaigoje turi būti neigiama arba lygi nuliui.	0		0
FAS-011	Ilgalaikio materialiojo turto nuvertėjimo suma ataskaitinio laikotarpio pabaigoje turi būti neigiama arba lygi nuliui.	0		0
FAS-013	Ilgalaikio materialiojo turto likutinė vertė ataskaitinio laikotarpio pabaigoje turi būti teigiama arba lygi nuliui.	0		0
FAS-014	Bankotinių mokestimų už ilgalaikį finansinį turtą suma paskutinę ataskaitinio laikotarpio dieną turi būti teigiama arba lygi nuliui.	0		0
FAS-016	Parduoti laukomo finansinio turto balansinė vertė ataskaitinio laikotarpio pabaigoje turi būti teigiama arba lygi nuliui.			0
FAS-017	Iki išpirkimo termino laukomo finansinio turto balansinė vertė ataskaitinio laikotarpio pabaigoje turi būti teigiama arba lygi nuliui.			0
FAS-025	Grynoji investicijos į nuomojamą turtą (pagrindinių nuomos įmokų) vertė pagal finansines nuomas sutartis paskutinę ataskaitinio laikotarpio dieną turi būti teigiama arba lygi nuliui.			0

Bendra konsoliduotųjų ataskaitų korektiškumo tikrinimo ataskaita

Kategorija - 2 Konsolidacija
 Duomenų įvesties periodas - 2014-12
 Struktūra - M12-53
 Versija - CURRENT
 Konsolidavimo vienetas - LTL
 Subjektas -
 Saskaityta -

Data: 2015-05-26
 R. Stalioniene

FAS-026	Dabartinė gautinų pagrindinių nuomos įmokų vertė paskutinę ataskaitinio laikotarpio dieną turi būti teigiama arba lygi nuliui.	0	0
FAS-027	Biologinio turto, įvertinto tikrąja verte, likutis ataskaitinio laikotarpio pabaigoje turi būti teigiamas arba lygus nuliui.		0
FAS-028	Biologinio turto, įvertinto įsigijimo savikaina arba normatyviniams kainoms, likutis ataskaitinio laikotarpio pabaigoje turi būti teigiamas arba lygus nuliui.		0
FAS-032	Bankstinių apmokėjimų balansinė vertė paskutinę ataskaitinio laikotarpio dieną turi būti teigiama arba lygi nuliui.	0	0
FAS-034	Per vienerius metus gautinų sumų iš viso balansinė vertė paskutinę ataskaitinio laikotarpio dieną turi būti teigiama arba lygi nuliui.	0	0
FAS-036	Pinigų iš valstybės biudžeto (įskaitant Europos Sąjungos finansinę paramą) iš viso likutis paskutinę ataskaitinio laikotarpio dieną turi būti teigiamas arba lygus nuliui.	0	0
FAS-037	Pinigų iš valstybės biudžeto (įskaitant Europos Sąjungos finansinę paramą), kurie yra biudžeto asignavimai, likutis paskutinę ataskaitinio laikotarpio dieną turi būti teigiamas arba lygus nuliui.	0	0
FAS-039	Pinigų iš savivaldybės biudžeto iš viso likutis paskutinę ataskaitinio laikotarpio dieną turi būti teigiamas arba lygus nuliui.	0	0
FAS-040	Pinigų iš savivaldybės biudžeto, kurie yra biudžeto asignavimai, likutis paskutinę ataskaitinio laikotarpio dieną turi būti teigiamas arba lygus nuliui.	0	0
FAS-042	Pinigių ir pinigų ekvivalentų iš kitų šaltinių iš viso likutis turi būti teigiamas arba lygus nuliui.	0	0
FAS-043	Pinigių ir pinigų ekvivalentų iš kitų šaltinių, kurie yra biudžeto asignavimai, likutis paskutinę ataskaitinio laikotarpio dieną turi būti teigiamas arba lygus nuliui.	0	0
FAS-047	Finansavimo sumų likutis ataskaitinio laikotarpio pabaigoje turi būti teigiamas arba lygus nuliui.	0	0
FAS-048	Finansinių įsipareigojimų, apskaitomų amortizuota savikaina balansinė vertė ataskaitinio laikotarpio pabaigoje turi būti teigiama arba lygi nuliui.	0	0
FAS-049	Dabartinė finansinės nuomos įsipareigojimų vertė paskutinę ataskaitinio laikotarpio dieną turi būti teigiama arba lygi nuliui.	0	0
FAS-050	Atidėjimų vertė ataskaitinio laikotarpio pabaigoje turi būti teigiamas arba lygus nuliui.		0
FAS-051	Mokesčio pajamų bendrąja verte per ataskaitinį laikotarpį suma turi būti teigiama arba lygi nuliui.	0	0
FAS-052	Iš viso mokesčio pajamų grynąja verte per ataskaitinį laikotarpį suma turi būti teigiama arba lygi nuliui.	0	0
FAS-053	Socialinių įmokų pajamų bendrąja verte per ataskaitinį laikotarpį suma turi būti teigiama arba lygi nuliui.		0
FAS-054	Socialinių įmokų pajamų grynąja verte per ataskaitinį laikotarpį suma turi būti teigiama arba lygi nuliui.		0
FAS-058	Finansinės ir investicinės veiklos pajamų per ataskaitinį laikotarpį suma turi būti teigiama arba lygi nuliui.	0	0
FAS-059	Finansinės ir investicinės veiklos sąnaudų per ataskaitinį laikotarpį suma turi būti neigiamas arba lygus nuliui.	0	0
FAS-067	Pagrindinės veiklos sąnaudų per ataskaitinį laikotarpį suma turi būti neigiamas arba lygus nuliui. Išimtis, ataskaitinį laikotarpį buvo užregistruotas praėjusio laikotarpio sąnaudų sumažinimas.	0	0
FAS-068	Pagrindinės veiklos kitų pajamų per ataskaitinį laikotarpį suma turi būti teigiama arba lygi nuliui.	0	0
FAS-121	Mineralinių išteklių, įvertintų mokesčių už gautos išteklių pajamų dabartinę vertę, likutis ataskaitinio laikotarpio pabaigoje turi būti teigiamas arba lygus nuliui.		0

Stalioniene
 10

Konsolidavimo kontrolės bendroji ataskaita (detali) metinė

Koncernas – UAB "Klaipėda
 Transporto ir logistikos paslaugos" 2014 m.
 metai. M32.33
 Verslo – UAB "CORRENT"
 Konsolidavimo vienetas – UAB
 "Valdymas"
 Sėkmingai

Data: 2015.05.26
 R. Staliovičius

K.K.B.A.-B.K.K.M) - Konsolidavimo kontrolės bendroji ataskaita (detali) metinė

	A) FBA balansasai?	
F00	Auskarimo laikotarpio pradžia likučiai	GERAI
F99	Auskarimo laikotarpio pabaigos likučiai	GERAI
F01	Konsolidacijos metu de pasikeitimai (išnašai)	GERAI
F03	Konsolidacijos metu de pasikeitimai (reikalai)	GERAI
F04	Konsolidacijos metu de pasikeitimai (paskaitos)	GERAI
F05	Pradinių likučių koregavimas	GERAI
F70	Valdymo pajamos	GERAI
F80	Paravymio dėl valdymo kurso perkėlimavimo	GERAI
F90	Kiti pakeitimai	GERAI
F92	Mažumai dalies pakeitimai	GERAI
F98	Išnašos subjektai	GERAI
	Apvalinimo finansinės eilutės rezultatai = 0	
F00	Auskarimo laikotarpio pradžia likučiai	GERAI
F99	Auskarimo laikotarpio pabaigos likučiai	GERAI
	Kontrolė	
	Srautų kontrolė: pabaigos likutis + pradžia likutis + visų pakeitimai	GERAI
	Kontrolė FBA rezultatai dėl periodų = VRA rezultatai	GERAI
	Kontrolė: Pirmą srautų ataskaitos pabaigos (rezultatai) + (Pirmą srautų pabaigos likutis - Pirmą srautų pradžia likutis)	GERAI
	Tarpines finansines eilutes naudojamos eliminavime = 0	
	A) atskaitinio laikotarpio pradiniai likučiai	
ATD001	Audito operacijų eliminavimas	GERAI
ETD001	Įrašymų apimkečių eliminavimas	GERAI
ENL001	Finansines naudas (įzango) pagrindines naudas įrašų eliminavimas	GERAI
ENL002	Finansines naudas (įzango) dabarines naudas įrašų eliminavimas	GERAI
FNS001	Ne nuomos ybes vertybimo papėriai operacijų eliminavimas	GERAI
EP001	Paskolų eliminavimas	GERAI
ESM001	Finansavimo samų operacijų eliminavimas	GERAI
ESV001	Finansines ir atvėrimines veiklų eliminavimas	GERAI
ETN001	Paskolų ir vekselių naratyvus	GERAI
FV001	Perdavo laikotarpio finansinio turto, eksistav ne nuomos ybes vertybimo papėriai operacijų eliminavimas	GERAI
AMS001	Transporto ir logistikos samų operacijų eliminavimas	GERAI
MOK001	Mokesčių operacijų eliminavimas	GERAI
PER001	Pervešimų pajamų eliminavimas	GERAI
PER002	Pervešimų mokesčių pajamų eliminavimas	GERAI
PER003	Pervešimų socialinio mokestų pajamų eliminavimas	GERAI
PS001	Pajamų ir sąnaudų eliminavimas	GERAI
PSR001	Pirmą srautų eliminavimas	GERAI
SOC002	Socialinio draudimo sąnaudų atvėrimų rezerva eliminavimas	GERAI
TA001	Perdavo atsargų eliminavimas	4
FT001	Perdavo biologinio turto eliminavimas	GERAI
TMT001	Perdavo ilgalaikio materialinio turto eliminavimas	3
TS001	Perdavo nematerialiojo turto eliminavimas	GERAI

Konsolidavimo kontrolės bendroji ataskaita (detali) metinė


Koncernas – UAB „Kavoslinija“
 Duomenų vaizdavimo periodas – 2014-12-31
 metų (M32) – 41
 Užrašai – UAB „KAVOJA“
 Konsolidavimo vienetai – UAB
 Subjektas
 Sėkimoje

Data: 2015.05.26
 R. Stalimienė

TTU001 - Turtu pardavimo operacijos eliminavimas	1
Ataskaitinio laikotarpio pataligės likučiai	
ATD001 - Audejamų operacijų eliminavimas	GERAI
ETA001 - Raštinėjų apmokėjimų eliminavimas	GERAI
ENS001 - Finansinės naštos (išaugo) pagrindinės naštos įmokų eliminavimas	GERAI
ENS002 - Finansinės naštos (išaugo) dabartinės naštos įmokų eliminavimas	GERAI
ENS003 - Ne naštos įbės vertybimui paprastų operacijų eliminavimas	GERAI
EPA001 - Paskolų eliminavimas	GERAI
ESM001 - Užmokesčio sumų operacijų eliminavimas	GERAI
ESV001 - Pasidavimas ir investicijas veiklos eliminavimas	GERAI
FTN001 - Paskolų ir vekselių naravimas	GERAI
FVJ001 - Parduoti laikotarpio finansinio turto (išskyrus ne naštos įbės vertybimui paprastų operacijų) eliminavimas	GERAI
GMS001 - Transporto ir gamtinio išteklių sumų eliminavimas	GERAI
MOK001 - Mokesčių operacijų eliminavimas	GERAI
PER001 - Pervešimų pajamų eliminavimas	GERAI
PER002 - Pervešimų mokesčių pajamų eliminavimas	GERAI
PER003 - Pervešimų socialinio įmokų pajamų eliminavimas	GERAI
PSF001 - Pajamų ir sąnaudų eliminavimas	GERAI
PSR001 - Pinigų orasų eliminavimas	GERAI
SOC002 - Socialinio draudimo sąnaudų atostogų rezerve eliminavimas	GERAI
TAT001 - Pelninės atsargos eliminavimas	4
TBT001 - Parduoto biologinio turto eliminavimas	GERAI
TMT001 - Parduoto ilgalaikio materialiojo turto eliminavimas	3
TNT001 - Parduoto nematerialiojo turto eliminavimas	GERAI
TTU001 - Turtu pardavimo operacijos eliminavimas	1

Pakruojo rajono savivaldybės administracija, 288733050

TVIRTINU:

Administracijos direktorė  Erika Kižienė

(pareigos, parašas, vardas, pavardė)

2015 05 26

(data)

Pakruojo rajono savivaldybė, M32

(viešojo sektoriaus subjekto pavadinimas, kodas)

**Konsolidavimo įrašų registras*
(K-PKA-D-KK)**2015 05 26 Nr. 1

(data)

Pakruojis


(sudarymo vieta)

Subjekto kodas**	Konsolidavimo įrašo numeris	Sukūrimo data	Autorius	Aprašas	Audito ID	Finansinės eilutės Nr.	Srautas	Analizės kodas	Partneris* *	Pavaldi institucija**	Suma, Lt
1	2	3	4	5	6	7	8	9	10	11	12
M32	564	2015 04 21	RASSTA001	Koreguojamos perduotos finansavimo sumos ne grupės VSS	CTR-111	FF10172	F58	FS 02	-	-	-2459,98
						FV10083	F99	SG 01	-	-	2459,98
300065990	1002	2015 04 28	RASSTA001	Finansavimo sumos perkeliama iš kitų šaltinių į SB lešas	CTR-101	FF10174	F56	FS 02	288733050	-	-1161,60
						FF10172	F56	FS 02	288733050	-	1161,60
						FP102114	F99	-	288733050	-	-1161,60
						FP102114	D8	-	288733050	-	-1161,60
						FP102112	F99	-	288733050	-	1161,60

						FP102112	D8	-	288733050	-	1161,60
M32	1018	2015 04 28	RASSTA001	Finansavimo sumų pergrupavimas dėl 2014 m esminių klaidų taisymo	CTR-111	FF10172	F50	FS 01	-	-	-10169290,30
								FS 02	-	-	2191288,49
						FV101121	D24	E-001	-	-	7978001,81
						FV10112	D24	E-001	-	-	-7978001,81
						FV101121	F99	E-001	-	-	7978001,81
M32	1252	2015 05 04	RASSTA001	Pergrupavimo eiluteje atitaisomų analizės kodai	CTR-111	FF10172	F50	FS 01	-	-	57200,00
								FS 02	-	-	-57200,00
M32	1351	2015 05 05	RASSTA001	Koreguojamas sukauptų gražintinų finansų pokytis (projektai)	CTR-111	TS10113	F15	-	M321	-	-51106,67
						FV10083	F99	SG 04	M321	-	51106,67
M32	1388	2015 05 06	RASSTA001	Atitaisomi analizės kodai iš kitų šaltinių	CTR-111	FF10174	F50	FS 01	-	-	87689,05
								FS 02	-	-	-87689,05
M32	1449	2015 05 07	RASSTA001	Pajamos iš atsargų pardavimo perkeltamos į kitas pajamas	CTR-111	FV100911	F99	-	-	-	-21495,49
						FV100915	F99	-	-	-	21495,49
M32	1535	2015 05 08	RASSTA001	Iš kitų šaltinių finansų perkeltamos į finansavimą	CTR-111	FF10174	F56	FS 02	-	-	-15494,85
						FV10083	F99	SG 06	-	-	15494,85
M32	1768	2015 05 13	RASSTA001	Atitaisomi ilgalaikio turto analizės kodai	CTR-111	FF100401	F50	IMT 06	-	-	-0,20
								IMT 08	-	-	0,14
						FV10083	F99	SG 09	-	-	2,61
						FF100403	F50	IMT 02 02	-	-	0,24
								IMT 05	-	-	-1407,19
								IMT 08	-	-	1404,54
M32	1761	2015 05 13	RASSTA001	Atitaisomi nematerialiojo turto skirtumai	CTR-111	FF100301	F30	NT 02	-	-	1,20
						FF100303	F30	NT 02	-	-	-1,30
						FV10083	F99	SG 09	-	-	0,10

* Šiame registre nurodomi tik užregistruoti įrašai

** Nurodomas viešojo sektoriaus subjekto juridinio asmens kodas arba menamas kodas (viešojo sektoriaus subjekto arba viešojo sektoriaus subjektų grupės)

Registra parengė Finansų skyriaus vyriausioji specialistė  Rasa Stankienė
(pareigų pavadinimas, parašas, vardas/pavarde)