



PAKRUOJO RAJONO SAVIVALDYBĖS TARYBA

SPRENDIMAS

**DĖL PAKRUOJO RAJONO SAVIVALDYBĖS 2014–2020 METŲ STRATEGINIO
PLĖTROS PLANO STEBĖSENOS METODIKOS PATVIRTINIMO**

2014 m. balandžio 24 d. Nr. T-167
Pakruojis

Vadovaudamasi Lietuvos Respublikos vietos savivaldos įstatymo 16 straipsnio 2 dalies 40 punktu, Lietuvos Respublikos vidaus reikalų ministro 2011 m. rugsėjo 23 d. įsakymu Nr. 1V-706 „Dėl Regionų plėtros planų rengimo metodikos patvirtinimo“, Pakruojis rajono savivaldybės taryba **n u s p r e n d ž i a**

patvirtinti Pakruojis rajono savivaldybės 2014–2020 metų strateginio plėtros plano stebėsenos metodiką (pridedama).

Šis sprendimas gali būti skundžiamas Lietuvos Respublikos administracinių bylų teisenos įstatymo nustatyta tvarka.

Merė

Asta Jasiūnienė

PATVIRTINTA

Pakruojo rajono savivaldybės tarybos

2014 m. balandžio 24 d. sprendimu Nr. T-167

PAKRUOJO RAJONO SAVIVALDYBĖS 2014–2020 METŲ STRATEGINIO PLĖTROS PLANO STEBĖSENOS METODIKA

1. STEBĖSENA

1.1. Pakruojo rajono savivaldybės 2014-2020 m. strateginio plėtros plano stebėsenos paskirtis

Pakruojo rajono savivaldybės strateginio plėtros plano (toliau – PRSPP) stebėsenos sistema – tai sisteminis aplinkos, susietos su patvirtinto strateginio plano įgyvendinimo metu atsirandančiais kiekybiniais ir kokybiniais pokyčiais, stebėjimo ir vertinimo procesas, kurio metu periodiškai parengiama strateginio plano įgyvendinimo ataskaita. Stebėsenos sistema arba metodika buvo patvirtinta Pakruojo rajono savivaldybės Tarybos 2014 m. balandžio 24 d. sprendimu Nr.

PRSPP stebėsenos sistema skirta PRSPP įgyvendinimui koordinuoti ir kontroliuoti, vertinti PRSPP įgyvendinimo poveikį savivaldybei. PRSPP stebėsenos sistema apibrėžia:

1. PRSPP stebėsenos institucinę struktūrą;
2. Kasmetinį PRSPP stebėsenos darbų ciklą;
3. PRSPP stebėsenos rodiklių sistemą.

1.2. Pakruojo rajono savivaldybės 2014-2020 m. strateginio plėtros plano stebėsenos institucinė struktūra

PRSPP stebėsenos institucinę struktūrą sudaro trys lygmenys: politinis, administracinis ir visuomeninis. Institucinės struktūros aprašymas pateikiamas 1.2.1 lentelėje, institucinės struktūros schema pateikiama 1.2.1 paveiksle.

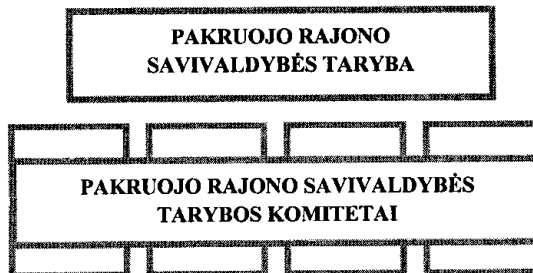
1.2.1 lentelė. Institucinės struktūros aprašymas

Eil. Nr.	Institucija	Apytikslis posėdžių skaičius per metus*	Pagrindiniai uždaviniai, įgyvendinant PRSPP
<i>Politinis lygmuo</i>			
1.	Pakruojo rajono savivaldybės taryba	1	Išklauso PRSPP įgyvendinimo metinę ataskaitą, tvirtina dokumento pakeitimus ir papildymus.
<i>Administracinis lygmuo</i>			
2.	Strateginio planavimo grupė	1	Strateginio planavimo grupė suformuojama iš Savivaldybės administracijos padalinių vadovų. Grupė svarsto PRSPP įgyvendinimo metinę ataskaitą administraciniu lygmeniu, teikia pasiūlymus dėl PRSPP koregavimo ar papildymo bei kitais klausimais, susijusiais su strategine plėtra.
3.	Savivaldybės administracijos Strateginės	-	Surenka informaciją apie PRSPP įgyvendinimo būklę iš Savivaldybės administracijos struktūrinių padalinių/kitų PRSPP nurodytų vykdytojų, ją sistemina ir rengia PRSPP

Eil. Nr.	Institucija	Apytikslis posėdžių skaičius per metus*	Pagrindiniai uždaviniai, įgyvendinant PRSPP
	plėtros ir statybos skyriaus Planavimo ir investicijų poskyris		<p>įgyvendinimo ataskaitą. Organizuoja PRSPP įgyvendinimo ataskaitos pristatymą Savivaldybės tarybai, socialiniams – ekonominiams partneriams, visuomenei.</p> <p>Surenka pasiūlymus dėl PRSPP koregavimo ar papildymo, teikia juos svarstyti Strateginio planavimo grupei, Savivaldybės tarybos komitetams bei tvirtinti Savivaldybės tarybai.</p> <p>Organizuoja Pakruojo rajono savivaldybės trejų metų strateginio veiklos plano rengimą, remiantis PRSPP.</p>
4.	Savivaldybės administracijos struktūrinių padalinių darbuotojai, atsakingi už PRSPP dalių įgyvendinimo priežiūrą	-	Teikia Strateginės plėtros ir statybos skyriaus Planavimo ir investicijų poskyriui informaciją apie struktūriniams padaliniams priskirtų vykdyti PRSPP dalių įgyvendinimą bei pasiūlymus dėl PRSPP koregavimo ar papildymo.
<i>Visuomeninis lygmuo</i>			
5.	Socialiniai-ekonominiai partneriai	1	Dalyvauja pristatant PRSPP įgyvendinimo metines ataskaitas, teikia informaciją apie PRSPP įgyvendinimą, teikia pasiūlymus dėl PRSPP nuostatų koregavimo ar papildymo.

* PRSPP įgyvendinimo/koregavimo ar papildymo klausimais.


POLITINIS
LYGMUO



ADMINISTRACINIS
LYGMUO



VISUOMENINIS
LYGMUO



1.2.1 pav. PRSPP stebėsenos institucinės struktūros schema

1.3. Pakruojo rajono savivaldybės 2014-2020 m. strateginio plėtros plano stebėsenos procesas

PRSPP yra įgyvendinamas, jo priemonės, kurių patvirtinti vykdytojai yra Savivaldybės administracija ir Savivaldybės biudžetinės įstaigos, įtraukiant į Pakruojo rajono savivaldybės trejų metų strateginį veiklos planą.

SVP yra dokumentas, kuris rengiamas kasmet ir numato Savivaldybės veiklą ateinantiems trejiems metams. SVP susideda iš situacijos analizės, misijos, strateginių tikslų bei programų, pagal kurias yra sudaromas Savivaldybės biudžetas.

Kad būtų užtikrintas sklandus PRSPP ir SVP rengimo, įgyvendinimo ir stebėsenos procesas, Savivaldybės administracijos struktūrinių padalinių bei Savivaldybės biudžetinių įstaigų veiklos nuostatuose turi atsispindėti strateginio planavimo funkcija, turi būti paskirti už strateginį planavimą atsakingi darbuotojai bei nustatyta asmeninė darbuotojų atsakomybė už PRSPP ir SVP dalių įgyvendinimą.

PRSPP tikslų, uždavinių ir priemonių įgyvendinimas turi būti koordinuojamas su plane numatytų kitų vykdytojų – viešojo administravimo institucijų, valstybės įmonių ir įstaigų, visuomeninių organizacijų, privačių įmonių – planais. Rengiant PRSPP įgyvendinimo metinę ataskaitą, surenkama informacija iš visų PRSPP nurodytų vykdytojų.

PRSPP įgyvendinimo ataskaita rengiama, svarstoma ir teikiama išklausti Savivaldybės tarybai kiekvienais metais.

Įvertinus PRSPP įgyvendinimo rezultatus bei gautas pastabas ir pasiūlymus, PRSPP papildomas ir keičiamas.

PRSPP numatytos priemonės kasmet integruojamos į Pakruojo rajono savivaldybės trejų metų strateginio veiklos plano programas, kurioms skiriamas finansavimas iš Pakruojo rajono savivaldybės biudžeto ir kitų finansavimo šaltinių.

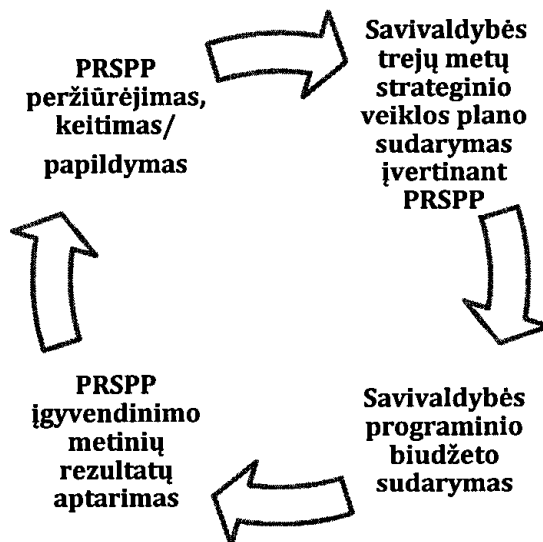
Išsamus PRSPP stebėsenos proceso aprašymas ir vykdymo terminai pateikiami 1.3.1 lentelėje.

1.3.1 lentelė. PRSPP įgyvendinimo procedūros ir vykdymo terminai

Eil. Nr.	Procedūros	Vykdytojai	Vykdymo terminai	
			Pradžia	Pabaiga
1.	<i>PRSPP įgyvendinimo metinių rezultatų aptarimas.</i> PRSPP įgyvendinimo metinės ataskaitos rengiamos kasmet ir pristatomos Savivaldybės administracijos Strateginio planavimo grupei, Savivaldybės tarybai, socialiniams – ekonominiams partneriams bei visuomenei. PRSPP įgyvendinimo metinė ataskaita skelbiama Savivaldybės interneto tinklalapyje www.pakruojis.lt .	Strateginės plėtros ir statybos skyriaus Planavimo ir investicijų poskyris	kovas	gegužė
2.	<i>PRSPP peržiūrėjimas, keitimas/papildymas.</i> Išnagrinėjus PRSPP įgyvendinimo rezultatus, užfiksuotus kasmetinėje PRSPP įgyvendinimo ataskaitoje, bei Savivaldybės tarybos narių, Administracijos padalinių, socialinių – ekonominių partnerių ir kitų subjektų raštu pateiktus pasiūlymus dėl PRSPP keitimo/papildymo, svarstoma reikiamybė keisti/papildyti PRSPP.	Strateginės plėtros ir statybos skyriaus Planavimo ir investicijų poskyris	birželis	liepa

3.	<i>Pakruojo rajono savivaldybės trejų metų strateginio veiklos plano sudarymas, įvertinant PRSPP.</i> PRSPP veiksmai ateinantiems trejiems metams paskirstomi pagal vykdytojus (Savivaldybės administracijos padalinius) ir įtraukiami į Savivaldybės trejų metų strateginį veiklos planą. Kasmet Savivaldybės struktūriniai padaliniai parengia SVP dalis, kurias į bendrą visumą sujungia Strateginio planavimo ir investicijų skyrius.	Strateginės plėtros ir statybos skyriaus Planavimo ir investicijų poskyris	liepa	gruodis
4.	<i>Savivaldybės biudžeto sudarymas.</i> Savivaldybės biudžetas sudaromas pagal SVP programas.	Finansų skyrius	lapkritis	vasaris

PRSPP keitimas ir papildymas – tai procedūra, kurios metu strateginio plano prioritetai, tikslai, uždaviniai arba priemonės yra papildomi naujais ar pakeičiami. PRSPP priemonės bei priemonių įgyvendinimo rodikliai gali būti keičiami kasmet. PRSPP peržiūrimas kas 3 metai, ir tuomet gali keistis jo prioritetai, tikslai ir uždaviniai. Vizija gali keistis, tik iš esmės peržiūrint ir keičiant PRSPP. PRSPP įgyvendinimo priežiūros procesas pavaizduotas 1.3.1 schemeje.



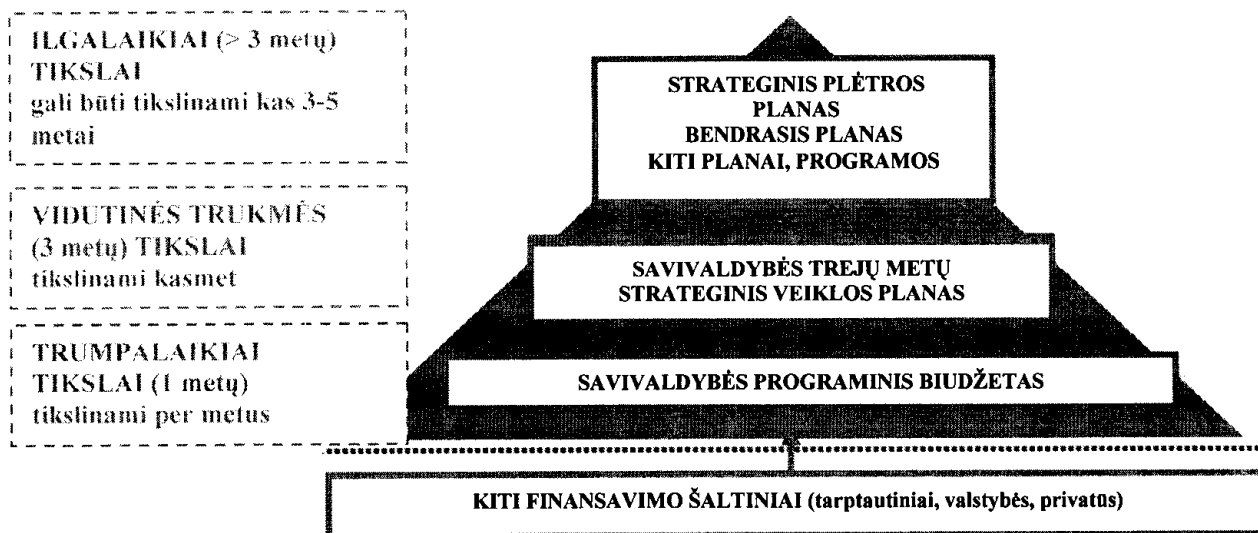
1.3.1 pav. PRSPP stebėsenos proceso schema

Pasiūlymus dėl PRSPP pakeitimo ar papildymo gali teikti Savivaldybės tarybos nariai, Savivaldybės administracijos ir jos struktūrinių padalinių vadovai, socialiniai-ekonominiai partneriai, kiti suinteresuoti fiziniai ar juridiniai asmenys.

Pasiūlymai dėl PRSPP pakeitimo ir papildymo pateikiami raštu Strateginės plėtros ir statybos skyriaus Planavimo ir investicijų poskyriui iki einamų metų birželio 1 d. Pateikti pasiūlymai apsvarstomi Strateginio planavimo grupėje bei Savivaldybės tarybos komitetuose. PRSPP pakeitimus ir papildymus tvirtina Savivaldybės taryba.

1.4. Pakruojo rajono savivaldybės 2014-2020 m. strateginio planavimo dokumentai

Savivaldybėje rengiami strateginio planavimo dokumentai klasifikuojami į ilgalaikius, vidutinės trukmės bei trumpalaikius. Savivaldybėje rengiamų planų hierarchija:



1.4.1 pav. Pakruojo raj. savivaldybėje rengiamų planų hierarchija

1.5. Pakruojo rajono savivaldybės 2014-2020 m. strateginio plėtros plano rodiklių sistema

EFEKTO VERTINIMO KRITERIJAI (VIZIJOS RODIKLIAI)

Eil. Nr.	Rodiklio pavadinimas	Duomenų šaltinis	Atsakingas už duomenų pateikimą	Atskaitos taškas 2012 m.	Būklė n metais	Būklė n+1 metais	Siekiamybė 2020 m.	Paaiškinimas
1.	Pagaminta bendroji žemės ūkio produkcija, tenkanti 1 gyventojui, tūkst. Lt	Statistikos departamentas prie LRV (toliau - SD)	PRSA Strateginės plėtros ir statybos skyriaus Planavimo ir investicijų poskyris (toliau- PIP)	17,2			18,0	SD rodiklių duomenų bazės rodiklis
2.	TUI, tenkančių 1 gyventojui, santykis su šalies vidurkiu, proc.	SD	PIP	40,0			42,0	TUI 1 gyventojui Pakruojo r.sav. padalinta iš TUI 1 gyventojui šalyje ir padauginta iš 100
3.	MI, tenkančių 1 gyventojui, santykis su šalies vidurkiu, proc.	SD	PIP	71,9			75,0	MI 1 gyventojui Pakruojo r.sav. padalinta iš MI 1 gyventojui šalyje ir padauginta iš 100
4.	Verslumo lygis – veikiančių ūkio subjektų skaičius, tenkantis 1 000 gyventojų	SD	PIP	10,1			12,0	Mažų ir vidutinių Pakruojo r. sav. įmonių skaičius, padalintas iš gyventojų skaičiaus ir padaugintas iš 100
5.	Turistų skaičius (apsilankiusių TIC), tūkst. per metus	SD	PIP	2,4			25,0	SD rodiklių duomenų bazės rodiklis
6.	1 000 gyventojų tenka natūralios gyventojų kaitos (NGK)	SD	PIP	-9,1			Ne mažėjantis	SD rodiklių duomenų bazės rodiklis
7.	Bendro vidutinio mėnesio darbo užmokesčio (bruto) santykis su šalies vidurkiu, proc.	SD	PIP	83,7			90,0	Vidutinis mėnesinis bruto darbo užmokesčio Pakruojo r.sav. padalintas iš vidutinio mėnesinio bruto darbo užmokesčio šalyje ir padaugintas iš 100
8.	Registruotų bedarbių dalis nuo darbingo amžiaus gyventojų, proc.	SD	PIP	11,2			10,0	SD rodiklių duomenų bazės rodiklis
9.	Užregistruotų nusikalstamų veikų, tenkančių 100 000 gyventojų, skaičius	SD	PIP	3 290			Mažėjantis	Pakruojo r. sav. nusikalstamų veikų skaičius, padalintas iš gyventojų skaičiaus ir padaugintas iš 100 000

REZULTATO IR PRODUKTO VERTINIMO KRITERIJAI (TIKSLŲ IR UŽDAVINIŲ RODIKLIAI)

Eil. Nr.	Rodiklio pavadinimas	Duomenų šaltinis	Atsakingas už duomenų pateikimą	Atskaitos taškas 2012 m.	Būklė n metais	Būklė n+1 metais ir t.t.	Siekiamybė 2020 m.	Paaiškinimas
I PRIORITETAS. VISUOMENĖS UGDYMAS: MOKSLAS, KULTŪRA IR SPORTAS								
1.1. tikslas. Aukštos ugdymo kokybės ir mokymosi visą gyvenimą skatinimas								
1.1.1	Bendrojo ugdymo mokyklų abiturientų, tęsiančių mokslus Lietuvos mokymosi įstaigose dalis, proc.	PRSA Švietimo skyrius	PRSA Švietimo skyrius	80,9			Didėjantis	Pakruojo r. sav. bendrojo ugdymo mokyklų abiturientų, tęsiančių mokslus Lietuvos mokymosi įstaigose, skaičius, padalintas iš bendrojo ugdymo mokyklų abiturientų skaičiaus ir padaugintas iš 100
1.1.2	Pakruojo r.sav. pedagogų, dalyvavusių kvalifikacijos kėlimo mokymosi kursuose, dalis, proc.	Pakruojo suaugusiųjų ir jaunimo švietimo centras	Pakruojo suaugusiųjų ir jaunimo švietimo centras	95,0			98,0	Pakruojo r.sav. pedagogų, dalyvavusių kvalifikacijos kėlimo kursuose, skaičius, padalintas iš visų pedagogų skaičiaus ir padaugintas iš 100
1.1.1. uždavinys. Teikti kokybiškas, prieinamas ir gyventojų poreikius atitinkančias švietimo paslaugas								
1.1.1.1	Mokinių skaičius bendrojo ugdymo mokyklose, tenkantis 1 000 gyventojų	SD	PIP	146			155	Mokinių skaičius bendrojo Pakruojo r. sav. ugdymo įstaigose, padalintas iš gyventojų skaičiaus ir padaugintas iš 1 000
1.1.1.2	Mokyklinio amžiaus vaikų, nesimokančių mokykloje pokytis, kartais	SD	PIP	1			0,9	Pakruojo r. sav. mokyklinio amžiaus vaikų, nesimokančių mokykloje, skaičius ataskaitiniais metais, padalintas iš atskaitos taško reikšmės – 78 vaikai
1.1.1.3	Vaikų ikimokykliniame ugdyme dalis, palyginti su 1-6 metų vaikų skaičiumi, proc.	SD	PIP	53			60	Pakruojo r. sav. vaikų ikimokykliniame ugdyme skaičius padalintas iš bendro 1-6 metų vaikų skaičiaus ir padaugintas iš 100
1.1.1.4	Ugdymo įstaigų, kuriose atnaujinta infrastruktūra, skaičius	PRSA Švietimo skyrius, PIP	PRSA Švietimo skyrius, PIP	0			12	-
1.2. tikslas. Kūrybiškumo, sportiškumo skatinimas								
1.2.1	Kultūros renginiuose dalyvavusių dalyvių skaičius, tūkst.	PRSA Kultūros, paveldosaugos ir viešųjų ryšių skyrius	PRSA Kultūros, paveldosaugos ir viešųjų ryšių skyrius	80,0			Didėjantis	Kultūrinėse veiklose dalyvavusių Pakruojo r. sav.gyventojų skaičius, padalintas iš bendro gyventojų skaičiaus ir padaugintas iš 100

Eil. Nr.	Rodiklio pavadinimas	Duomenų šaltinis	Atsakingas už duomenų pateikimą	Atskaitos taškas 2012 m.	Būklė n metais	Būklė n+1 metais ir t.t.	Siekiamybė 2020 m.	Paaaiškinimas
1.2.2	Sportinėse veiklose dalyvavusių gyventojų dalis, proc.	Pakruojo rajono sporto centras	Pakruojo rajono sporto centras	4,1			4,3	Sportinėse veiklose dalyvavusių Pakruojo r. sav.gyventojų skaičius, padalintas iš bendro gyventojų skaičiaus ir padaugintas iš 100
1.2.1. uždavinys. Skatinti kultūrinės veiklos plėtrą								
1.2.1.1	Apsilankymų bibliotekose (lankytojų) skaičius, tenkančių 1 000 gyventojų	SD	PIP	266			300	Pakruojo r. sav. bibliotekų skaitytojų skaičius padalintas iš gyventojų skaičiaus ir padaugintas iš 1 000
1.2.1.2	Meno mėgėjų kolektyvų dalyvių skaičius, tenkantis 1 000 gyventojų	SD	PIP	36			40	Pakruojo r. sav. meno kolektyvų dalyvių skaičius padalintas iš gyventojų skaičiaus ir padaugintas iš 1 000
1.2.1.3	Meno mėgėjų kolektyvų skaičius, tenkantis 1 000 gyventojų	SD	PIP	3,3			3,5	Pakruojo r. sav. meno kolektyvų skaičius padalintas iš gyventojų skaičiaus ir padaugintas iš 1 000
1.2.1.4	Atnaujintų kultūros įstaigų ir jų filialų skaičius	PRSA Kultūros, paveldosaugos ir viešųjų ryšių skyrius, PIP	PRSA Kultūros, paveldosaugos ir viešųjų ryšių skyrius, PIP	0			5	-
1.2.2. uždavinys. Skatinti mėgėjiško ir profesionalaus sporto plėtrą								
1.2.2.1	Sporto varžybų ir sveikatingumo renginių dalyvių skaičius, tenkantis 1 000 gyventojų	SD	PIP	207			230	Pakruojo r. sav. sporto varžybų ir sveikatingumo renginių dalyvių skaičius padalintas iš gyventojų skaičiaus ir padaugintas iš 1 000
1.2.2.2	Atnaujintų ugdymo įstaigų sporto ir laisvalaikio infrastruktūros objektų skaičius	Pakruojo rajono sporto centras, PIP	Pakruojo rajono sporto centras, PIP	0			5	-

Eil. Nr.	Rodiklio pavadinimas	Duomenų šaltinis	Atsakingas už duomenų pateikimą	Atskaitos taškas 2012 m.	Būklė n metais	Būklė n+1 metais ir t.t.	Siekiamybė 2020 m.	Paiškinimas
II PRIORITETAS. VEIKLIOS IR SOLIDARIOS VISUOMENĖS PLĖTRA								
2.1. tikslas. Socialiai saugios ir sveikos visuomenės formavimas								
2.1.1.	Vidutinė tikėtina gyvenimo trukmė ¹ (vyrų ir moterų) (metai)	PIP	PIP	73,85			76,0	Šiaulių apskrities rodiklis
2.1.1. uždavinys. Efektyviai organizuoti socialinių paslaugų teikimą								
2.1.1.1	Suteiktų socialinių priežiūros paslaugų ir socialinės globos paslaugų santykis	PRSA Socialinės rūpybos skyrius	PRSA Socialinės rūpybos skyrius	1,7			2	Pakruojo r. sav. suteiktų socialinių priežiūros paslaugų skaičius, padalintas iš suteiktų socialinės globos paslaugų Pakruojo r. sav. skaičiaus
2.1.1.2	Atnaujintų ir naujai įsteigtų socialinių paslaugų įstaigų skaičius	PRSA Socialinės rūpybos skyrius, PIP	PRSA Socialinės rūpybos skyrius, PIP	0			7	-
2.1.2. uždavinys. Skatinti socialinę integraciją ir teikti kokybiškas paslaugas								
2.1.2.1	Asmenų (šeimų), buvusių sąrašuose socialiniam būstui nuomoti, metų pabaigoje, dalis nuo bendro gyventojų skaičiaus, proc.	PRSA Turto ir ūkio sk.	PRSA Turto ir ūkio sk.	0,77			Nemažėjantis	Pakruojo r. sav. asmenų (šeimų), buvusių sąrašuose socialiniam būstui nuomoti, skaičius, padalintas iš bendro gyventojų skaičiaus ir padaugintas iš 100
2.1.2.2	Įsigytų, atnaujintų ir pritaikytų socialinio būsto butų skaičius	PRSA Turto ir ūkio sk., PIP	PRSA Turto ir ūkio sk., PIP	0			30	-
2.1.2.3	Socialinės pašalpos gavėjų skaičius, tenkantis 1 000 gyventojų	SD	PIP	105			80	Pakruojo r. sav. socialinės pašalpos gavėjų skaičius, padalintas iš gyventojų skaičiaus ir padaugintas iš 1 000
2.1.2.4	Socialinių darbuotojų skaičius, tenkantis 1 000 gyventojų	PRSA Socialinės rūpybos skyrius	PRSA Socialinės rūpybos skyrius	3,8			4,0	Pakruojo r. sav. socialinių darbuotojų skaičius, padalintas iš bendro gyventojų skaičiaus ir padaugintas iš 1 000

¹ Vidutinė gyvenimo trukmė arba vidutinė numatomo gyvenimo trukmė – tai vidutinis metų skaičius, liekantis gyventi asmenims nuo tam tikro amžiaus, esant dabarties mirtingumui.

Eil. Nr.	Rodiklio pavadinimas	Duomenų šaltinis	Atsakingas už duomenų pateikimą	Atskaitos taškas 2012 m.	Būklė n metais	Būklė n+1 metais ir t.t.	Siekiamybė 2020 m.	Paaiškinimas
2.1.2.5	Pritaikytų būstų neįgaliesiems skaičius	PRSA Socialinės rūpybos skyrius	PRSA Socialinės rūpybos skyrius	0			10	-
2.1.3. uždavinys. Siekti gyventojų sveikatingumo rodiklių gerėjimo, efektyviai organizuojant sveikatos priežiūros įstaigų darbą								
2.1.3.1	Ligoninėse gydytų ligonių skaičius, tenkantis 1 000 gyventojų	SD	PIP	271			250	Pakruojo r. sav. ligoninėse gydytų ligonių skaičius, padalintas iš gyventojų skaičiaus ir padaugintas iš 1 000
2.1.3.2	Įgyvendintų sveikatos prevencijos programų ir dalyvių juose skaičius	PIP; PSPC Direktorius	PIP; PSPC Direktorius	0			6	-
2.1.3.3	Atnaujintų sveikatos priežiūros pastatų skaičius	PIP	PIP	0			2	-
2.1.3.4	Praktikuojančių gydytojų skaičius, tenkantis 1 000 gyventojų	SD	PIP	12,0			Nedidėjantis	Pakruojo r. sav. praktikuojančių gydytojų skaičius padalintas iš gyventojų skaičiaus ir padaugintas iš 1 000
2.2. tikslas. Gerinti sąlygas bendruomenių veiklai								
2.2.1	Veikiančių miesto ir kaimo bendruomenių skaičius	PRSA ekologė	PRSA ekologė	38			Nemažėjantis	-
2.2.1. uždavinys. Plėtoti bendruomeninei ir NVO veiklai tinkamą infrastruktūrą								
2.2.1.1	Bendruomenių veiklai gerinti skirtų projektų skaičius	PIP	PIP	0			35	-
2.2.2. uždavinys. Remti jaunimo ir kitų nevyriausybinų organizacijų iniciatyvas								
2.2.2.1	Aktyviai veikiančių jaunimo organizacijų skaičius	PRSA Jaunimo reikalų koordinatorius	PRSA Jaunimo reikalų koordinatorius	5			21	-
2.2.2.2	Jaunimo organizacijų iniciatyvas skatinančių projektų skaičius	PRSA Jaunimo reikalų koordinatorius, PIP	PRSA Jaunimo reikalų koordinatorius, PIP	0			10	-
2.3. tikslas. Viešojo saugumo didinimas								

Eil. Nr.	Rodiklio pavadinimas	Duomenų šaltinis	Atsakingas už duomenų pateikimą	Atskaitos taškas 2012 m.	Būklė n metais	Būklė n+1 metais ir t.t.	Siekiamybė 2020 m.	Paiškinimas
2.3.1	Užregistruotų nusikalstamų veikų, tenkančių 100 000 gyventojų, skaičius	SD	PIP	3 290			Mažėjantis	Pakruojo r. sav. nusikalstamų veikų skaičius, padalintas iš gyventojų skaičiaus ir padaugintas iš 100 000
2.3.1 uždavinys. Visuomenės švietimas ir informavimas								
2.3.1.1	Į vykdomas prevencines programas įtrauktų asmenų skaičius, proc.	Pakruojo rajono policijos komisariatas, Pakruojo rajono priešgaisrinė gelbėjimo tarnyba	Pakruojo rajono policijos komisariatas, Pakruojo rajono priešgaisrinė gelbėjimo tarnyba	0			10,0	Į vykdomas prevencines programas įtrauktų Pakruojo r. sav. asmenų skaičius, padalintas iš bendro gyventojų skaičiaus ir padaugintas iš 100
2.3.2 uždavinys. Viešosios tvarkos ir saugumo užtikrinimas								
2.3.2.1	Nepilnamečių padarytos nusikalstamos veikos, tenkančios 1 000 gyventojų	SD	PIP	1,4			1,0	Pakruojo r. sav. nepilnamečių padarytos nusikalstamos veikos, padalintos iš bendro gyventojų skaičiaus ir padaugintos iš 1 000

Eil. Nr.	Rodiklio pavadinimas	Duomenų šaltinis	Atsakingas už duomenų pateikimą	Atskaitos taškas 2012 m.	Būklė n metais	Būklė n+1 metais ir t.t.	Siekiamybė 2020 m.	Paaškinimas
III PRIORITETAS. EKONOMIKOS AUGIMUI PALANKI APLINKA								
3.1. tikslas. Modernios rajono infrastruktūros vystymas								
3.1.1	Pritrauktų į rajono infrastruktūrą privačių ir viešųjų investicijų apimtis, mln. Lt	PIP	PIP	0			260	3.1 tikslo priemonių investicijų skaičius, išreikštas pinigine išraiška
3.1.2	Teršalų išmetimas į atmosferą iš stacionarių taršos šaltinių, t	SD	PIP	193			190	SD rodiklių duomenų bazės rodiklis
3.1.1. uždavinys. Vystyti viešąsias erdves ir infrastruktūrą								
3.1.1.1	Rekreacijai ir viešiesiems poreikiams pritaikytų viešųjų erdvių (įgyvendintų projektų) skaičius	PIP	PIP	0			10	-
3.1.2. uždavinys. Modernizuoti pastatus, gerinant jų energetinį efektyvumą ir skatinant darnų išteklių naudojimą								
3.1.2.1	Modernizuotų daugiabučių namų, kuriuose įdiegtos energiją taupančios priemonės, skaičius	PRSA komunalinio ūkio specialistas, PIP	PRSA komunalinio ūkio specialistas, PIP	0			50	-
3.1.2.2	Modernizuotų viešosios paskirties pastatų, kuriuose įdiegtos energiją taupančios priemonės, skaičius	PRSA komunalinio ūkio specialistas, PIP	PRSA komunalinio ūkio specialistas, PIP	0			18	-
3.1.2.3	Energiją tausojančių ir alternatyvių energijos šaltinių naudojančių technologijų diegimui skirtų projektų skaičius	PRSA komunalinio ūkio specialistas, PIP	PRSA komunalinio ūkio specialistas, PIP	0			6	-
3.1.3. uždavinys. Vykdyti teritorijų, infrastruktūros ir komunalinio ūkio plėtrą								
3.1.3.1	Šilumos energijos gamybos proceso modernizavimui skirtų projektų skaičius	UAB „Pakruojos šiluma“, PIP	UAB „Pakruojos šiluma“, PIP	0			3	-

Eil. Nr.	Rodiklio pavadinimas	Duomenų šaltinis	Atsakingas už duomenų pateikimą	Atskaitos taškas 2012 m.	Būklė n metais	Būklė n+1 metais ir t.t.	Siekiamybė 2020 m.	Paaiškinimas
3.1.3.2	Gyventojų, naujai prisijungusių prie centralizuoto vandens tiekimo ir/ar nuotekų tvarkymo sistemų, skaičius	UAB „Pakruojo vandentiekis“, PIP	UAB „Pakruojo vandentiekis“, PIP	0			4 800	-
3.1.3.3	Gyvenamųjų vietovių, kuriuose vykdomi vandentiekio, nuotekų tinklų rekonstrukcija bei įrengimų atnaujinimas, skaičius	UAB „Pakruojo vandentiekis“, PIP	UAB „Pakruojo vandentiekis“, PIP	0			10	-
3.1.3.4	Gyvenamųjų vietovių, kuriuose vykdomi lietaus nuotekų tinklų rekonstrukcija ir įrengimų atnaujinimas, skaičius	PIP	PIP	0			15	-
3.1.3.5	Gyvenamųjų vietovių, kuriuose vykdomi apšvietimo tinklų rekonstrukcija ir įrengimų atnaujinimas, skaičius	PIP	PIP	0			20	-
3.3.3.6	Ūkio, buities ir gamybos nuotekų (nepakankamai išvalytų išleidimas į paviršinius vandenis (tūkst. m ³))	SD	PIP	462			450	SD rodiklių duomenų bazė
3.1.4. uždavinys. Tinkamai prižiūrėti ir sistemingai gerinti susisiekimo infrastruktūrą								
3.1.4.1	Įrengta/atnaujinta asfalto dangos, km	PIP	PIP	0			30,0	-
3.1.4.2	Atnaujinta žvyro dangos, km	PIP	PIP	0			10,0	-
3.1.4.3	Nutiesta/atnaujinta dviračių ir pėsčiųjų takų, km	PIP	PIP	0			20,0	-

Eil. Nr.	Rodiklio pavadinimas	Duomenų šaltinis	Atsakingas už duomenų pateikimą	Atskaitos taškas 2012 m.	Būklė n metais	Būklė n+1 metais ir t.t.	Siekiamybė 2020 m.	Paaškinimas
3.1.5. uždavinys. Išsaugoti kultūros paveldą, vystant veiklą								
3.1.5.1	Aktualizuojančių ir propaguojančių kultūrinę atmintį ir paveldo objektus projektų skaičius	PRSA Kultūros, paveldosaugos ir viešųjų ryšių skyrius, PIP	PRSA Kultūros, paveldosaugos ir viešųjų ryšių skyrius, PIP	0			15	-
3.1.6. uždavinys. Vykdyti teritorijų planavimą								
3.1.6.1	Parengtų teritorinio planavimo dokumentų skaičius	PIP	PIP	0			35	-
3.2. tikslas. Teritorinės sanglaudos didinimas								
3.2.1	Gyventojų, vertinančių gyvenamąją vietovę (miestą) pozityviai, dalis, lyginant su bendru apklaustųjų skaičiumi, proc.	Atlikta gyventojų apklausa	PIP	0			Padidėjimas 15 proc.	Atlikta apklausa po projektų įgyvendinimo Respondentų, kurie miestą vertina pozityviai skaičius, padalintas iš bendro respondentų skaičiaus ir padaugintas iš 100
3.2.1. tikslas. Kompleksiškai spręsti gyvenamųjų vietovių problemas								
3.2.1.1	Kompleksinių miesto gyvenamųjų vietovių plėtros projektų skaičius	PIP	PIP	0			2	-
3.2.2. tikslas. Kompleksiškai vystyti ir plėtoti kaimo vietas								
3.2.2.1	Kompleksinių kaimo gyvenamųjų vietovių plėtros projektų skaičius	PIP	PIP	0			13	-
3.3. tikslas. Pažangaus verslo ir žemės ūkio kūrimas, švarios ir saugos aplinkos išsaugojimas								
3.3.1	BVP tenkantis vienam gyventojui, palyginti su šalies vidurkiu, proc.	SD	PIP	74,64			90,00	Šiaulių apskrities rodiklis
3.3.1. uždavinys. Gerinti melioracijos statinių būklę ir žemės ūkio veiklos sąlygas								
3.3.1.1	Deklaruotas vidutinis ūkio dydis, ha	PRSA Žemės ūkio skyrius	PRSA Žemės ūkio skyrius	43,3			45,0	-
3.3.1.2	Hidrotechninių statinių prie tvenkinių atnaujinimui skirtų projektų skaičius	PRSA Žemės ūkio skyrius, PIP	PRSA Žemės ūkio skyrius, PIP	0			3	-

Eil. Nr.	Rodiklio pavadinimas	Duomenų šaltinis	Atsakingas už duomenų pateikimą	Atskaitos taškas 2012 m.	Būklė n metais	Būklė n+1 metais ir t.t.	Siekiamybė 2020 m.	Paiškinimas
3.3.2. uždavinys. Skatinti verslo plėtrą, remti verslo ir žemės ūkio subjektus								
3.3.2.1	Paremtų verslo įmonių ir ūkininkų skaičius	Pakruojo VIC, PRSA Žemės ūkio skyrius, PIP	Pakruojo VIC, PRSA Žemės ūkio skyrius, PIP	0			35	-
3.3.2.2	Suorganizuotų renginių apie galimybę pasinaudoti ES parama verslui skaičius	Pakruojo VIC	Pakruojo VIC	0			20	-
3.3.2.3	Suorganizuotų renginių, skirtų verslumui skatinti, skaičius	Pakruojo VIC	Pakruojo VIC	0			20	-
3.3.3. uždavinys. Vykdyti priemones, nukreiptas į aplinkos išsaugojimą								
3.3.3.1	Sutvarkytų teritorijų skaičius	PRSA ekologė, PIP	PRSA ekologė, PIP	0			10	-

Eil. Nr.	Rodiklio pavadinimas	Duomenų šaltinis	Atsakingas už duomenų pateikimą	Atskaitos taškas 2012 m.	Būklė n metais	Būklė n+1 metais ir t.t.	Siekiamybė 2020 m.	Paaiškinimas
IV PRIORITETAS. VISUOMENĖS POREIKIUS ATITINKANTI IR PAŽANGI VIEŠOJO VALDYMO PLĖTRA								
4.1. tikslas. Efektyvus, į gyventojų ir verslo poreikius orientuotas valdymas								
4.1.1	Gyventojų, manančių, kad gerėja savivaldybės viešojo valdymo sistema, dalis, (nuo apklaustųjų skaičiaus), proc.	Atlikta apklausa	PIP	0			80,0	Atlikta apklausa Respondentų, kurie mano, kad gerėja savivaldybės viešojo valdymo sistema, skaičius, padalintas iš bendro respondentų skaičiaus ir padaugintas iš 100
4.1.1. uždavinys. Didinti savivaldybės valdymo efektyvumą ir žmogiškųjų išteklių kompetencijas								
4.1.1.1	Savivaldybių parengtų strateginio planavimo dokumentų skaičius	PIP	PIP	0			7	-
4.1.1.2	Mokymuose dalyvavusių asmenų skaičius, proc.	PIP	PIP	0			100,00	Pakruojo r. sav. viešojo administravimo specialistų, dalyvavusių mokymuose, skaičius padalintas iš viešojo administravimo specialistų skaičiaus ir padaugintas iš 100
4.1.1.3	Viešųjų paslaugų kokybei gerinti skirtų projektų skaičius	PIP	PIP	0			1	-
4.1.1.4	Viešosioms ir administracinėms paslaugoms perkleti į elektroninę erdvę skirtų projektų skaičius	PIP	PIP	0			1	-
4.1.1.5	Visuomenės apklausų ir nuomonių tyrimų skaičius	PIP	PIP	0			2	-

