



PAKRUOJO RAJONO SAVIVALDYBĖS TARYBA

SPRENDIMAS

DĖL PAKRUOJO RAJONO SAVIVALDYBĖS 2012 M. GRUODŽIO 31 D. PASIBAIGUSIŲ METŲ KONSOLIDUOTŲJŲ FINANSINIŲ ATASKAITŲ RINKINIO PATVIRTINIMO

2013 m. rugpjūčio 22 d. Nr. T-218
Pakruojis

Vadovaudamasi Lietuvos Respublikos vietos savivaldos įstatymo (Žin., 1994, Nr. 55-1049; 2008, Nr. 113-4290; 2011, Nr. 52-2504) 16 straipsnio 2 dalies 15 punktu, atsižvelgdama į Pakruojo rajono savivaldybės kontrolės ir audito tarnybos 2013 m. rugpjūčio 7 d. audito išvadą Nr. 6 „Dėl Pakruojo rajono savivaldybės 2012 metų konsoliduotųjų ataskaitų audito“, Pakruojo rajono savivaldybės taryba n u s p r e n d ž i a ,

patvirtinti Pakruojo rajono savivaldybės 2012 m. gruodžio 31 d. pasibaigusiu metų konsoliduotųjų finansinių ataskaitų rinkinį, kurį sudaro finansinės būklės ataskaita, veiklos rezultatų ataskaita, pinigų srautų ataskaita, grynojo turto pokyčio ataskaita ir aiškinamasis raštas su priedais (pridedama).

Šis sprendimas gali būti skundžiamas Lietuvos Respublikos administracinių bylų teisenos įstatymo nustatyta tvarka.

Merė

Asta Jasiūnienė

PATVIRTINTA

Pakruojo rajono savivaldybės tarybos
2013 m. rugpjūčio 22 d. sprendimu Nr. T-218

PAKRUOJO RAJONO SAVIVALDYBĖS ADMINISTRACIJA

(Kęstučio g. 4, LT-83152 Pakruojis, tel. (8421) 69 090, el. p. savivaldybe@pakruojis.lt, kodas 288733050)

**PAKRUOJO RAJONO SAVIVALDYBĖS 2012 M. GRUODŽIO 31 D.
PASIBAIGUSIŲ METŲ KONSOLIDUOTŲJŲ FINANSINIŲ
ATASKAITŲ RINKINYS**

Visos sumos tūkstančiais litų, jei nenurodyta kitaip

PAKRUOJO RAJONO SAVIVALDYBĖS 2012 M. GRUODŽIO 31 D. PASIBAIGUSIŲ METŲ
KONSOLIDUOTŲJŲ FINANSINIŲ ATASKAITŲ RINKINYS
Visos sumos tūkstančiais litų, jei nenurodyta kitaip

TURINYS

Savivaldybės konsoliduotoji finansinės būklės ataskaita.....	4
Savivaldybės konsoliduotoji veiklos rezultatų ataskaita.....	6
Savivaldybės konsoliduotoji grynojo turto pokyčių ataskaita.....	7
Savivaldybės konsoliduotoji pinigų srautų ataskaita.....	8
Savivaldybės konsoliduotųjų finansinių ataskaitų aiškinamasis raštas.....	9
I. Bendroji dalis.....	9
II. Apskaitos politika.....	10
III. Pastabos.....	15
Savivaldybės konsoliduotųjų finansinių ataskaitų aiškinamojo rašto priedai.....	27

PAKRUOJO RAJONO SAVIVALDYBĖS 2012 M. GRUODŽIO 31 D. PASIBAIGUSIŲ METŲ
KONSOLIDUOTŲJŲ FINANSINIŲ ATASKAITŲ RINKINYS
Visos sumos tūkstančiais litų, jei nenurodyta kitaip

Lentelių sąrašas

1 lentelė. Atsargų vertė pagal grupes.....	16
2 lentelė. Išankstiniai apmokėjimai.....	16
3 lentelė. Informacija apie per vienerius metus gautinas sumas.....	17
4 lentelė. Informacija apie paskolų įvykdymo terminus ir palūkanų normas.....	18
5 lentelė. Gautos paskolos ir išleisti ne nuosavybės vertybiniai popieriai pagal gražinimo ir išpirkimo laikotarpius.....	19
6 lentelė. Informacija apie kai kurias trumpalaikes mokėtinas sumas.....	19
7 lentelė. Mokesčių sumos pagal atskirą mokesčių grynąją vertę.....	20
8 lentelė. Pagrindinės veiklos kitos pajamos.....	20
9 lentelė. Kitos veiklos pajamos ir sąnaudos.....	21
10 lentelė. Finansinės ir investicinės veiklos pajamos ir sąnaudos.....	23
11 lentelė. Informacija apie įsipareigojimų dalį (įskaitant finansinės nuomos (lizingo) įsipareigojimus) nacionaline ir užsienio valiutomis.....	23

FINANSINĖS BŪKLĖS ATASKAITA
 PAGAL 2012 M. GRUODŽIO 31 D. DUOMENIS
 2013-05-29 Nr. 1
 (data)

Pateikimo valiuta ir tikslumas: tūkstančiais litų

Eil. Nr.	Stripsniai	Pastabos Nr.	Paskutinė ataskaitinio laikotarpio diena	Paskutinė praėjusio ataskaitinio laikotarpio diena
1	2	3	4	5
A	ILGALAIKIS TURTAS		164.761,79	165.922,12
I	Nematerialusis turtas	P03	965,74	445,11
I.1	Pietros darbai			
I.2	Programinė įranga ir jos licencijos		101,12	210,90
I.3	Kitas nematerialusis turtas		795,10	197,53
I.4	Nebaigti projektai ir išankstiniai mokėjimai		69,52	36,69
I.5	Prestizius			
II	Ilgalaikis materialusis turtas	P04	150.882,80	149.544,38
II.1	Žemė		13,77	18,99
II.2	Pastatai		51.169,04	46.474,34
II.3	Infrastruktūros ir kitų statiniai		48.204,38	45.923,63
II.4	Nekilnojamosios kultūros vertybės		10.111,43	9.242,23
II.5	Mašinos ir įrenginiai		3.695,46	3.938,85
II.6	Transporto priemonės		690,81	888,80
II.7	Kilnojamosios kultūros vertybės			
II.8	Baldai ir biuro įranga		1.531,55	1.709,66
II.9	Kitas ilgalaikis materialusis turtas		1.463,60	1.545,77
II.10	Nebaigta statyba ir išankstiniai mokėjimai		34.002,77	39.802,12
III	Ilgalaikis finansinis turtas	P05, P06	12.913,25	15.597,30
III.1	Investicijos į nuosavybės vertybinius popierius		12.913,25	15.597,30
III.1.1	Investicijos į kontroliuojamus ir asocijuojamus subjektus		12.885,62	15.522,75
III.1.2	Investicijos į kitus subjektus		27,63	74,54
III.2	Investicijos į ne nuosavybės vertybinius popierius			
III.3	Po vienerių metų gautinos sumos			
III.4	Ilgalaikiai terminuoti ir indeliai			
III.5	Kitas ilgalaikis finansinis turtas			
IV	Mineraliniai išteklių ir kitas ilgalaikis turtas			
B	BIOLOGINIS TURTAS			
C	TRUMPALAIKIS TURTAS		12.443,05	10.340,45
I	Atsargos	P08	1.165,08	1.294,46
I.1	Atsargos, išskyrus ilgalaikį materialųjį ir biologinį turtą, skirtą parduoti		1.165,08	1.294,46
I.2	Ilgalaikis materialusis ir biologinis turtas, skirtas parduoti		0,00	
II	Išankstiniai apmokėjimai	P09	85,36	49,87
III	Per vienerius metus gautinos sumos	P10	6.234,37	5.967,07
III.1	Gautinos trumpalaikės finansinės sumos			
III.2	Gautini mokesčiai ir socialinės įmokos		520,91	747,05
III.3	Gautinos finansavimo sumos		27,11	0,52
III.4	Gautinos sumos už turto naudojimą, parduotas prekes, turtą, paslaugas	P10	1.698,90	1.924,18
III.5	Sukauptos gautinos sumos		3.914,60	3.203,13
III.6	Kitos gautinos sumos		72,85	92,18
IV	Trumpalaikės investicijos			
V	P pinigai ir pinigų ekvivalentai		4.958,24	3.029,05
	IŠ VISO TURTO		177.204,84	176.262,56

(tęsiasi kitame puslapyje)

Pakruojo rajono savivaldybė, Kęstučio 4, Pakruojis, LT-83152

2012 M. GRUODŽIO 31 D. pasibaigusiu metų KONSOLIDUOTŲJŲ FINANSINIŲ ATASKAITŲ RINKINYS
(Visos sumos tūkstančiais litų, jei nenurodyta kitaip)

FINANSINĖS BŪKLĖS ATASKAITA
PAGAL 2012 M. GRUODŽIO 31 D. DUOMENIS (tesinys)

Eil. Nr.	Straipsniai	Pastabos Nr.	Paskutinė ataskaitinio laikotarpio diena	Paskutinė praėjusio ataskaitinio laikotarpio diena
1	2	3	4	5
D	FINANSAVIMO SUMOS	P12	70.182,01	64.216,15
I	Iš valstybės biudžeto		40.463,91	39.889,62
II	Iš savivaldybės biudžeto		0,00	0,00
III	Iš Europos Sąjungos, užsienio valstybių ir tarptautinių organizacijų		23.575,19	18.161,11
IV	Iš kitų šaltinių		6.142,91	6.165,42
E	ĮSIPAREIGIJIMAI		27.365,70	26.347,49
I	Ilgalaikiai įsipareigojimai	P13, P14	11.789,01	9.070,25
I.1	Ilgalaikiai finansiniai įsipareigojimai			
I.2	Ilgalaikiai atidėjiniai			
I.3	Kiti ilgalaikiai įsipareigojimai		15.576,69	17.277,24
II	Trumpalaikiai įsipareigojimai			
II.1	Ilgalaikių atidėjinių einamųjų metų dalis ir trumpalaikiai atidėjiniai			
II.2	Ilgalaikių įsipareigojimų einamųjų metų dalis	P13, P14	1.284,56	3.412,76
II.3	Trumpalaikiai finansiniai įsipareigojimai	P13, P14	29,75	480,00
II.4	Mokėtinos subsidijos, dotacijos ir finansavimo sumos	P17	37,92	43,01
II.5	Mokėtinos sumos į Europos Sąjungos biudžetą		6,66	1.452,76
II.6	Mokėtinos sumos į biudžetus ir fondus		1.746,02	1.549,47
II.7	Mokėtinos socialinės išmokos		0,06	
II.8	Gražintini mokesčiai, įmokos ir jų permokos		7.232,90	5.601,76
II.9	Tiekėjams mokėtinos sumos	P17	2.615,70	2.813,31
II.10	Sukauptos mokėtinos sumos	P17	2.623,13	1.924,17
II.11	Kiti trumpalaikiai įsipareigojimai	P17	79.657,14	85.698,92
F	GRYNASIS TURTAS	P18		
I	Rezervai		73,70	
II	Nuosavybės metodo įtaka		79.583,44	85.698,92
III	Sukauptas perviršis ar deficitas		-6.115,48	19.658,20
III.1	Einamųjų metų perviršis ar deficitas		85.698,92	66.040,73
III.2	Ankstesnių metų perviršis ar deficitas			
G	MAŽUMOS DALIS			
	IŠ VISO FINANSAVIMO SUMŲ, ĮSIPAREIGIJIMŲ, GRYNOJO TURTO IR MAŽUMOS DALIES		177.204,84	176.262,56

Administracijos direktorius
(teisės aktais įpareigoto pasirašyti asmens pareigų pavadinimas)

Finansų skyriaus vyriausioji specialistė
(vyriausiasis buhalteris (buhalteris), icigu privaloma pagal teisės aktus)

Virginijus Origonis
(vardas ir pavardė)

Rasa Stalionienė
(vardas ir pavardė)

VEIKLOS REZULTATŲ ATASKAITA
 PAGAL 2012 M. GRUODŽIO 31 D. DUOMENIS

2013-06-29 Nr. 2
 (data)

Pateikimo valiuta ir tikslumas: tūkstančiais litų


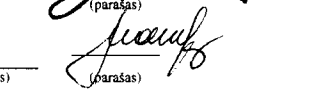
Eil. Nr.	Straipsniai	Pastabos Nr.	Ataskaitinis laikotarpis	Praėjęs ataskaitinis laikotarpis
1	2	3	4	5
A	PAGRINDINĖS VEIKLOS PAJAMOS		92.703,39	94.801,58
I	FINANSAVIMO PAJAMOS		53.589,47	55.018,78
II	PAGRINDINĖS VEIKLOS KITOS PAJAMOS		39.113,91	39.782,80
II.1	Mokesčių pajamos	P19	21.880,77	20.851,08
II.1.1	Pelno ir pajamų		19.353,34	18.687,68
II.1.2	Prekių ir paslaugų			
II.1.3	Kitų mokesčių		2.527,43	2.163,41
II.2	Socialinių įmokų pajamos			
II.3	Pagrindinės veiklos kitos pajamos	P21	17.233,14	18.931,72
B	PAGRINDINĖS VEIKLOS SĄNAUDOS		-94.470,98	-95.372,58
I	BENDRŲ VALSTYBĖS PASLAUGŲ		-8.963,50	-13.070,50
II	GYNYBOS		-51,78	-51,76
III	VIEŠOSIOS TVARKOS IR VISUOMENĖS APSAUGOS		-914,92	-804,16
IV	EKONOMIKOS		-7.891,05	-4.131,73
V	APLINKOS APSAUGOS		-2.246,25	-2.076,24
VI	BŪSTO IR KOMUNALINIO ŪKIO		-609,37	-876,94
VII	SVEIKATOS APSAUGOS		-13.732,20	-13.558,89
VIII	SĄNAUDOS, SUSIJUSIOS SU POILSIU, KULTŪRA IR RELIŽIA		-3.721,98	-4.338,03
IX	ŠVIETIMO		-32.490,03	-33.749,96
X	SOCIALINĖS APSAUGOS		-23.849,92	-22.714,35
C	PAGRINDINĖS VEIKLOS PERVERŠIS AR DEFICITAS		-1.767,59	-570,99
D	KITOS VEIKLOS REZULTATAS		76,98	118,61
E	FINANSINĖS IR INVESTICINĖS VEIKLOS REZULTATAS	P23	-395,00	-374,40
F	APSKAITOS POLITIKOS KEITIMO IR ESMINIŲ APSKAITOS KLAIDŲ TAISYMO ĮTAKA	P01	-4.025,30	20.484,99
G	GRYNASIS PERVERŠIS AR DEFICITAS PRIEŠ NUOSAVYBĖS METODO ĮTAKĄ		-6.110,91	19.658,20
H	NUOSAVYBĖS METODO ĮTAKA		73,70	
I	GRYNASIS PERVERŠIS AR DEFICITAS		-6.037,22	19.658,20
I	TENKANTIS KONTROLIUOJANČIAJAM SUBJEKTUI		-6.037,22	19.658,20
II	TENKANTIS MAŽUMOS DALIAI			

Administracijos direktorius

(teisės aktais įpareigoto pasirašyti asmens pareigų pavadinimas)

Finansų skyriaus vyriausioji specialistė

(vyriausiasis buhalteris (buhalteris), jeigu privaloma pagal teisės aktus)


 (parašas)

 (parašas)

Virginijus Origonis

(vardas ir pavardė)

Rasa Stationienė

(vardas ir pavardė)

Pakruojo rajono savivaldybės, Keščiūčio 4, Pakruojis, LT-83152
 2012 M. GRUODŽIO 31 D. pasibaigusių metų KONSOLIDUOTŲJŲ FINANSINIŲ ATASKAITŲ RINKINYS
 (Visos sumos tūkstančiais litų, jei nenurodyta kitaip)


Parvirtinta
 ID 29346
 D/L 2013-05-29 13:51:01


GRYNOJO TURTO POKYČIŲ ATASKAITA
 PAGAL 2012 M. GRUODŽIO 31 D. DUOMENIS

2013-05-29 Nr. 0
 (data)

Pateikimo valiuta ir tikslumas: tūkstančiais litų

Eil. Nr.	Straipsniai	Pastabos Nr.	Tinka kontroliuojančiam subjektui				Sukauptas perviršis ar deficitas prieš nuosavybės metodo įtaką	Iš viso	Mažumos dalis
			Dalininkų kapitalas	Tikrosios vertės rezervas	Kiti rezervai	Nuosavybės metodo įtaka			
1	2	3	4	5	6	7	8	9	10
1	Likutis užpraėjusio laikotarpio paskutinę dieną		0,00				66.058,58	66.058,58	
2	Perimto ilgalaikio turto iš kito viešojo sektoriaus subjekto įtaka		X		X				
3	Perduoto arba perduoto ilgalaikio turto kitam subjektui įtaka		X		X				
4	Kitos rezervų padidėjimo (sumažėjimo) sumos		X	X		X	2,41	2,41	
5	Kiti sudaryti rezervai		X			X			
6	Kiti panaudoti rezervai		X	X		X			
7	Dalininkų (nuosavo) kapitalo padidėjimo (sumažėjimo) sumos		X	X	X	X	-20,26	-20,26	
8	Ataskaitinio laikotarpio grynasis perviršis ar deficitas		X	X	X	X	19.658,20	19.658,20	
9	Likutis praėjusio laikotarpio paskutinę dieną		0,00				85.698,92	85.698,92	
10	Perimto ilgalaikio turto iš kito viešojo sektoriaus subjekto įtaka		X		X				
11	Perduoto arba perduoto ilgalaikio turto kitam subjektui įtaka		X		X				
12	Kitos rezervų padidėjimo (sumažėjimo) sumos		X	X		X	-4,57	-4,57	
13	Kiti sudaryti rezervai		X			X			
14	Kiti panaudoti rezervai		X	X		X			
15	Dalininkų (nuosavo) kapitalo padidėjimo (sumažėjimo) sumos		X	X	X	X	-6.037,22	-6.037,22	
16	Ataskaitinio laikotarpio grynasis perviršis ar deficitas		X	X	X	X	73,70	73,70	
17	Kiti konsolidavimo pokyčiai						0,00	0,00	
18	Likutis ataskaitinio laikotarpio paskutinę dieną X pažymėti ataskaitos laukai nepildomi.		0,00				79.583,44	79.657,14	

Administracijos direktorius
 (teisės aktais įpareigoto pasirašyti asmens pareigų pavadinimas)

 Virginijus Grigonis
 (vardas ir pavardė)

Finansų skyriaus vyriausioji specialistė
 (vyriausiasis buhalteris / buhalteris), teisei atitinkama rašyti teisės aktus)

 Rasa Stalioniene
 (vardas ir pavardė)

PINIGŲ SRAUTŲ ATASKAITA
 PAGAL 2012 M. GRUODŽIO 31 D. DUOMENIS
 2013-05-29 Nr. H
 (data)

Pateikimo vienu ir tikslumas: tūkstančiais litų

Eil. Nr.	Straipsniai	Pastabos Nr.	Ataskaitinis laikotarpis	Praeities ataskaitinis laikotarpis
1	2	3	4	5
A	PAGRINDINĖS VEIKLOS PINIGŲ SRAUTAI		857,96	4.740,25
I	Iplaukos		84.783,47	89.435,84
I.1	Finansavimo sumos kitoms išlaidoms ir usargoms:		46.831,50	51.437,21
I.1.1	Iš valstybės biudžeto		45.464,88	46.990,37
I.1.2	Iš ES, udsienio valstybių ir tarptautinių organizacijų		1.005,30	2.897,18
I.1.3	Iš kitų šaltinių		361,32	1.549,66
I.2	Iš mokesčių		22.234,24	21.145,53
I.3	Iš socialinių mokymų			
I.4	Už suteiktas paslaugas		11.577,16	13.015,82
I.5	Gautos palūkanos		12,54	56,86
I.6	Kitos įplaukos		4.128,03	3.780,42
II	Pervestos lėšos		-5.222,10	-2.601,64
III	Išmokos		-78.703,41	-82.093,95
III.1	Bendrų valstybės paslaugų		-4.319,85	-5.290,08
III.2	Gynybos		-49,49	-51,79
III.3	Viešosios tvarkos ir visuomenės apsaugos		-908,36	-771,00
III.4	Ekonomikos		-4.146,85	-3.775,58
III.5	Aplinkos apsaugos		-289,18	-2.111,44
III.6	Būstie ir komunalinio ūkio		-567,01	-683,35
III.7	Sveikatos apsaugos		-10.139,35	-10.171,32
III.8	Susijusios su poilsiu, kultūra ir religija		-3.990,99	-3.770,33
III.9	Švietimo		-31.056,03	-31.690,11
III.10	Socialinės apsaugos		-23.236,30	-23.778,96
B	INVESTICINĖS VEIKLOS PINIGŲ SRAUTAI		-11.224,27	-12.870,20
I	Ilgalaikio turto (išskyrus finansinį) ir biologinio turto įsigijimas		-11.242,48	-13.050,20
II	Ilgalaikio turto (išskyrus finansinį) ir biologinio turto perleidimas		27,53	180,00
III	Ilgalaikie finansinio turto įsigijimas			
IV	Ilgalaikio finansinio turto perleidimas			
V	Terminuotųjų indelių (padidėjimas) sumažėjimas			
VI	Kiti investicinės veiklos pinigų srautai		-9,31	
C	FINANSINĖS VEIKLOS PINIGŲ SRAUTAI		12.295,49	9.040,46
I	Iplaukos iš gautų paskolų		6.354,80	3.556,57
II	Gautų paskolų grąžinimas		-6.168,34	-4.886,19
III	Finansinės nuomos (lizingo) įsipareigojimų apmokėjimas		-46,38	-145,48
IV	Gautos finansavimo sumos ilgalaikiam ir biologiniam turui įsigyti		12.892,39	10.341,59
V	Grąžintos finansavimo sumos ilgalaikiam ir biologiniam turui įsigyti		-257,33	-813,68
VI	Gauti dividendai			
VII	Kiti finansinės veiklos pinigų srautai		-479,64	987,66
D	VALIUTOS KURSŲ PASIKEITIMO ĮTAKA PINIGŲ IR PINIGŲ EKIVALENTŲ LIKUČIUI			0,09
	Pinigų ir pinigų ekvivalentų padidėjimas (sumažėjimas)		1.929,19	910,60
	Pinigai ir pinigų ekvivalentai ataskaitinio laikotarpio pradžioje		3.029,05	2.118,45
	Pinigai ir pinigų ekvivalentai ataskaitinio laikotarpio pabaigoje		4.958,24	3.029,05

Administracijos direktorius
 (teisės aktais įpareigojto pasirašyti asmens pareigų pavadinimas)

Finansų skyriaus vyriausioji specialistė
 (vyriausiasis buhalteris (buhalteris), jeigu privaloma, pasirašyti teisės aktus)

Virginijus Grigonis
 (vardas ir pavardė)

Rasa Stacionienė
 (vardas ir pavardė)

PAKRUOJO RAJONO SAVIVALDYBĖS 2012 M. GRUODŽIO 31 D. PASIBAIGUSIŲ METŲ
KONSOLIDUOTŲJŲ FINANSINIŲ ATASKAITŲ RINKINYS
Visos sumos tūkstančiais litų, jei nenurodyta kitaip

**PAKRUOJO RAJONO SAVIVALDYBĖS 2012 METŲ GRUODŽIO 31 D. PASIBAIGUSIŲ
METŲ KONSOLIDUOTŲJŲ FINANSINIŲ ATASKAITŲ RINKINIO
AIŠKINAMASIS RAŠTAS**

I. BENDROJI DALIS

Savivaldybės konsoliduotosios finansinės ataskaitos už metus, pasibaigusius 2012 m. gruodžio 31 d. (toliau – šis ataskaitų rinkinys), parengtos vadovaujantis Lietuvos Respublikos viešojo sektoriaus atskaitomybės įstatymu ir Viešojo sektoriaus apskaitos ir finansinės atskaitomybės standartais (toliau – VSAFAS). Šiame ataskaitų rinkinyje palyginimui pateikiami 2011 metų konsoliduotųjų finansinių ataskaitų duomenys.

Į šį ataskaitų rinkinį yra įtrauktos savivaldybės kontroliuojamų viešojo sektoriaus subjektų: biudžetinių, viešųjų įstaigų, išteklių fondų, finansinės ataskaitos už metus, pasibaigusius 2012 m. gruodžio 31 dieną:

- 36 biudžetinių įstaigų;
- 2 sveikatos priežiūros viešųjų įstaigų;
- savivaldybės išdo;
- Privatizavimo fondo.

Į šį ataskaitų rinkinį taip pat yra įtrauktas finansinis turtas, kurį sudaro savivaldybei priklausantis šių bendrovių ir įstaigų nuosavas kapitalas:

- 2 kontroliuojamų viešųjų įstaigų, nepriskiriamų prie viešojo sektoriaus subjektų;
- 4 kontroliuojamų akcinių ir uždaryjū akcinių bendrovių, kuriose savivaldybei priklauso daugiau negu 50 procentų akcijų;
- 5 įstaigų, priskirtų prie kitų subjektų.

Šis ataskaitų rinkinys parengtas sukonsolidavus tik kontroliuojamų viešojo sektoriaus subjektų finansines ataskaitas. Savivaldybės kontroliuojamų viešojo sektoriaus subjektų sąrašas pateiktas finansų ministro 2013 m. sausio 30 d. įsakymu Nr. 1K-043 patvirtintoje 2012 m. konsolidavimo schemeje.

Visi Pakruojo rajono savivaldybės viešojo sektoriaus subjektai pateikė savo 2012 m. finansinių ataskaitų rinkinių duomenis konsolidavimui finansų ministro 2012 m. gruodžio 27 d. įsakymu Nr. 1K-453 „Dėl 2012 metų konsolidavimo kalendoriaus patvirtinimo“ nustatytais terminais.

2012 metais buvo reorganizuotas 1 viešojo sektoriaus subjektas, t. y. Pakruojo „Versmės“ pradinė mokykla, kurios duomenis teikė prisijungęs kitas viešojo sektoriaus subjektas, t. y. Pakruojo „Žemynos“ pagrindinė mokykla. Pakruojo „Versmės“ pradinės mokyklos finansinių ataskaitų rinkinio duomenys buvo pateikti į VSAKIS naudojant tarpinio laikotarpio požymį (2012.01) reorganizavimo data, t. y. 2012 m. rugpjūčio 31 dieną.

Šiame ataskaitų rinkinyje teikiama informacija apie savivaldybės 2012 finansinių metų paskutinės dienos finansinę būklę, ją įtakojančių finansinių ataskaitų straipsnių pasikeitimus, 2012 metų veiklos rezultatus, grynojo turto pokyčius ir pinigų srautus.

2012 metais savivaldybės kontroliuojamuose viešojo sektoriaus subjektuose vidutiniškai dirbo 3 588 darbuotojai. Palyginus 2012 metus su 2011 metais – 2 127 darbuotojais daugiau. Atsižvelgiant į viešojo sektoriaus subjektų vidutinio darbuotojų skaičiaus pokytį per 2012 metus, galima teigti, kad dalis savivaldybės kontroliuojamų viešojo sektoriaus subjektų pateikė netikslią informaciją apie vidutinį darbuotojų skaičių už 2011 metus. 2012 metais ši informacija patikslinta.

VSAKIS buvo atlikti 26 konsolidavimo įrašai dėl šių priežasčių:

- viešojo sektoriaus subjektai buvo pateikę neteisingą informaciją tarpusavio derinimo informacijoje ir nebuvo galimybės gražinti finansinių ataskaitų rinkinio viešojo sektoriaus subjektui taisyti;
- savivaldybės administracija perdavė finansavimo sumas kitiems viešojo sektoriaus subjektams, priskirtiems prie kitų viešojo sektoriaus subjektų grupių;
- viešojo sektoriaus subjektai taisė praėjusio ataskaitinio laikotarpio klaidas.

II. APSKAITOS POLITIKA

Finansinių ataskaitų parengimo pagrindas

Savivaldybės konsoliduotųjų finansinių ataskaitų rinkinys už metus, pasibaigusius 2012 m. gruodžio 31 d., parengtas vadovaujantis LR viešojo sektoriaus atskaitomybės įstatymu, VSAFAS ir kitais LR teisės aktais, reglamentuojančiais viešojo sektoriaus subjektų grupių konsoliduotųjų finansinių ataskaitų parengimą.

Šis ataskaitų rinkinys parengtas ūkinių operacijų ir įvykių apskaitai taikant kaupimo principą bei taikant vienodus apskaitos metodus panašioms sandoriams ir kitiems įvykiams panašiomis aplinkybėmis.

Rengiant šį ataskaitų rinkinį reikšmingumo kriterijus nustatytas pagal Viešojo sektoriaus subjektų finansinių ataskaitų rinkinių konsolidavimo metodikoje rekomenduojamą reikšmingumo kriterijų. Savivaldybės reikšminga suma buvo laikoma tokia suma, kuri viršija 0,1 proc. savivaldybės konsoliduotojo turto, t. y. 177,2 tūkst. Lt (2011 metais – 176,3 tūkst. Lt) (pridedama Buhalterinė pažyma Nr. 1).

Finansinių ataskaitų konsolidavimo principai

Rengiant šį ataskaitų rinkinį konsoliduotos tik savivaldybės kontroliuojamų viešojo sektoriaus subjektų finansinės ataskaitos. Konsolidavimas vykdomas sudedant finansinių ataskaitų atitinkamus straipsnius ir eliminuojant konsoliduotųjų subjektų tarpusavio ūkines operacijas ir jų rezultatus.

Finansinių ataskaitų valiuta

Šiame ataskaitų rinkinyje pateikiami duomenys išreiškiami tūkstančiais Lietuvos Respublikos piniginių vienetų – litų.

Nematerialus turtas

Nematerialus turtas vertinamas ir finansinės būklės ataskaitoje parodomas įsigijimo savikaina, atėmus sukauptą amortizaciją ir nuvertėjimą. Nematerialiojo turto amortizacijos ekonominiai normatyvai, t. y. naudingo tarnavimo laikas, nustatytas Pakruojo rajono savivaldybės įstaigose suderinus su Savivaldybės administracija.

Ilgalaikis materialusis turtas

Ilgalaikis materialusis turtas (toliau – IMT), išskyrus žemę, kilnojamąsias, nekilnojamąsias kultūros vertybes ir kitas vertybes, finansinėse ataskaitose yra rodomas įsigijimo savikaina, atėmus sukauptą nusidėvėjimo sumą ir turto nuvertėjimo sumą.

Žemė, kilnojamosios, nekilnojamosios kultūros vertybės rodomos tikraja verte.

Neriboto naudojimo laiko IMT (žemė, kultūros vertybės, kitos vertybės) ir bibliotekų fondų nusidėvėjimas neskaiciuojamas. Išankstiniai mokėjimai už IMT, gautas, bet dar nepradėtas naudoti, nebaigtas statyti ar komplektuoti turtas, priskiriami prie IMT.

IMT nusidėvėjimo ekonominiai normatyvai, t. y. naudingo tarnavimo laikas, nustatytas Pakruojo rajono savivaldybės įstaigose, suderintas su Pakruojo rajono savivaldybės administracija.

IMT, kurį priimtas sprendimas parduoti, pergrupuojamas į atsargas to turto likutine verte tą dieną, kurią priimtas sprendimas tą turtą parduoti.

Pelnas ar nuostoliai, gauti pardavus IMT (taip pat ir pergrupuotą į atsargas), apskaičiuojami kaip skirtumas tarp pardavimo kainos ir IMT balansinės vertės, ir konsoliduotoje veiklos rezultatų ataskaitoje įtraukiami į kitos veiklos rezultata.

Finansinis turtas

Finansinis turtas (toliau – FT) įvertinimo tikslais skirstomas į:

- parduoti laikomą FT;
- iki išpirkimo termino laikomą FT;
- paskolas ir gautinas sumas, kurios, jei yra ilgalaikės, vertinamos amortizuota savikaina, jei trumpalaikės – įsigijimo savikaina, atėmus nuvertėjimo sumą.

FT tikrosios vertės pasikeitimas parodomas finansinės ir investicinės veiklos rezultate.

Biologinis turtas

Atsižvelgiant į paskirtį, biologinis turtas (toliau – BT) skirstomas į grupes:

- žemės ūkio veikloje naudojamas BT (gyvūnai ir augalai, kurie skirti parduoti arba gauti naują biologinį turtą arba žemės ūkio produkciją: medžiai, javai, galvijai, žuvis);
- ne žemės ūkio veikloje naudojamas BT (gyvūnai ir augalai, kurie skirti socialiniams, kultūriniais, gamtosauginiams, moksliniams, teisėsaugos, pažintiniams tikslams).

BT finansinės būklės ataskaitoje parodomas tikraja verte. Ne žemės ūkio paskirties BT grupės gyvūnai, gyvenantys labai trumpai, ir vienmečiai augalai gali būti pripažįstami ataskaitinio laikotarpio sąnaudomis jų įsigijimo momentu. Želdinių, skirtų puošybai, įsigijimo išlaidos iš karto pripažįstamos ataskaitinio laikotarpio pagrindinės veiklos sąnaudomis, jeigu jų sumos nėra reikšmingos. BT, kuri priimtas sprendimas parduoti, pergrupuojamas į atsargas to turto likutine verte tą dieną, kurią priimtas sprendimas tą turtą parduoti.

Ilgalaikio turto nuvertėjimas

Savivaldybės kontroliuojami viešojo sektoriaus subjektai iki finansinių ataskaitų sudarymo datos peržiūri valdomo turto balansines vertes, kad nustatytų, ar yra kokių nors požymių, kad jų valdomo turto vertė sumažėjo. Jei tokių požymių yra, nustatoma tokio turto atsiperkamoji vertė, kuri palyginama su balansine turto verte. Jei atsiperkamoji vertė mažesnė už balansinę vertę, jų skirtumu pripažįstami nuvertėjimo nuostoliai.

Atsargos

Sudarant savivaldybės konsoliduotąsias finansines ataskaitas, atsargos įvertinamos įsigijimo ar pasigaminimo savikaina. Atsargų savikainai apskaičiuoti taikomi šie atsargų skaičiavimo būdai: FIFO arba konkrečių kainų būdas. Atiduoto naudoti veikloje ūkinio inventoriaus vertė atidavimo momentu pripažįstama sąnaudomis.

Išankstiniai apmokėjimai

Konsoliduotosios finansinės būklės ataskaitos dalyje „išankstiniai apmokėjimai“ rodomos:

- iš anksto sumokėtos sumos už atsargas, paslaugas, kurios bus suteiktos per 12 mėnesių nuo paskutinės ataskaitinio laikotarpio dienos, ir kitą trumpalaikį turtą;
- ateinančių laikotarpių sąnaudos (pvz., prenumeratos, nuomos) – sumos, sumokėtos einamuoju ir ankstesniu ataskaitiniais laikotarpiais, kurios bus pripažintos sąnaudomis ateinančiais ataskaitiniais laikotarpiais.

Rengiant šį ataskaitų rinkinį išankstiniai mokėjimai buvo vertinami įsigijimo savikaina.

Per vienerius metus gautinos sumos

Per vienerius metus gautinos sumos – per 12 mėnesių nuo paskutinės ataskaitinio laikotarpio dienos gautinos sumos. Šios sumos konsoliduotoje finansinės būklės ataskaitoje rodomos verte, apskaičiuojama iš jų įsigijimo savikainos atėmus įvertintas neatgautinas sumas. Per vienerius metus gautinos sumos skirstomos į:

- gautinas trumpalaikės finansinės sumas (po vienerių metų gautinų sumų einamųjų metų dalis, kurią sudaro ilgalaikių paskolų ir kitų ilgalaikių gautinų sumų einamųjų metų dalis bei gautinos trumpalaikės finansinės sumos, kurias sudaro trumpalaikės paskolos ir kitos gautinos trumpalaikės finansinės sumos);

- gautinus mokesčius ir socialines įmokas;
- gautinas finansavimo sumas;
- gautinas sumas už turto naudojimą, parduotas prekes, turta, paslaugas;
- sukauptas gautinas sumas;
- kitas gautinas sumas (pvz., gautinos sumos iš rinkliavų, už prarastą turta, atskaitingų asmenų gražintinos sumos, gautini veiklos mokesčiai, palūkanos, dividendai, gautinos gražintinos finansavimo sumos ir kt.).

Trumpalaikės investicijos

Prie trumpalaikių investicijų priskiriamos investicijos į nuosavybės vertybinius popierius ir ne nuosavybės vertybinius popierius, kuriuos tikimasi realizuoti per trumpesnę nei 12 mėnesių laikotarpį, skaičiuojant nuo paskutinės einamojo ataskaitinio laikotarpio dienos, išskyrus ne nuosavybės vertybinius popierius, kurie prilyginami pinigų ekvivalentams.

Pinigai ir pinigų ekvivalentai

Pinigai – pinigai, esantys kasoje, bankų sąskaitose ir pervesti, bet dar negauti pinigai. Pinigų ekvivalentai – trumpalaikės likvidžios investicijos, kurios gali būti greitai iškeičiamos į tam tikras pinigų sumas.

Turto perdavimo sutartys

Nuoma, finansinė nuoma (lizingas)

Ar nuoma priskirtina veiklos nuomai, ar finansinei nuomai, nustatoma nuomos laikotarpio pradžioje pagal sutarties turinį.

Pagal finansinės nuomos sutartį įsigyto turto nusidėvėjimui skaičiuoti taikomi tie patys principai, kaip ir kito tos pačios grupės panašaus nuosavo ar patikėjimo teise valdomo turto nusidėvėjimui skaičiuoti.

Nutraukus sutartį, finansinės nuomos paslaugos gavėjo nuostoliai, susidarę dėl prievolės kompensuoti finansinės nuomos sutarties nutraukimo išlaidas, registruojami kaip ataskaitinio laikotarpio kitos pagrindinės veiklos sąnaudos.

Išsinuomoto turto paprastojo remonto ir eksploataavimo išlaidos pripažįstamos sąnaudomis. Išsinuomoto turto esminio pagerinimo išlaidos registruojamos kaip atskiras turto vienetas ir pripažįstamos sąnaudomis per likusį nuomos laikotarpį, jeigu tų išlaidų nuomotojas nekompensuoja.

Panauda

Turtas, gautas pagal panaudos sutartis, registruojamas nebalansinėse sąskaitose turto kontrolei užtikrinti. Pagal panaudos sutartį perduoto turto ir jo nusidėvėjimo bei jo sąnaudų apskaitą tvarko ir finansinėse ataskaitose rodo panaudos davėjas.

Patikėjimo teisė

Turtas, valdomas patikėjimo teise arba gautas kaip turtinis įnašas, registruojamas apskaitoje ir rodomas savivaldybės konsoliduotose finansinėse ataskaitose remiantis tais pačiais principais, kaip ir nuosavybės teise valdomas turtas.

Finansavimo sumos, finansavimo pajamos ir finansavimo sąnaudos

Finansinėse ataskaitose finansavimo sumų (toliau – FS) straipsnyje parodomas savivaldybės gautas finansavimas iš valstybės biudžeto, iš savivaldybės biudžeto, iš Europos Sąjungos ir iš kitų šaltinių.

Finansavimo sąnaudos registruojamos šiais atvejais: jei savivaldybė uždirbo pajamų, kurias skyrė finansuoti viešojo sektoriaus ir (arba) ne viešojo sektoriaus subjektų turto įsigijimui ar kitoms

išlaidoms; jei savivaldybė perdavė gautas FS ne viešojo sektoriaus subjektui. FS pripažįstamos finansavimo pajamomis tais laikotarpiais, kuriais padaromos sąnaudos, kurioms kompensuoti buvo skirtos FS, t. y. kai jos panaudojamos.

Savivaldybė, gaunanti FS, kurias perduoda kitiems viešojo sektoriaus subjektams finansavimo sąnaudų neturi.

Finansiniai įsipareigojimai

Finansinėse ataskaitose finansiniai įsipareigojimai (toliau – FI) parodomi taip:

- FI, susiję su rinkos kainomis, – tikraja verte;
- iš suteiktų garantijų kilę FI – tikraja verte;
- kiti ilgalaikiai FI – amortizuota savikaina;
- trumpalaikiai FI – įsigijimo savikaina.

Atidėjiniai

Atidėjinys – įsipareigojimas, kurio galutinės įvykdymo sumos arba įvykdymo laiko negalima tiksliai nustatyti, tačiau galima patikimai įvertinti.

Atidėjiniai pripažįstami ir registruojami, kai atitinka šiuos pripažinimo kriterijus:

- turimas įsipareigojimas dėl buvusio įvykio;
- tikimybė, kad įsipareigojimą reikės padengti turtu, yra didesnė už tikimybę, kad nereikės;
- įsipareigojimo suma gali būti patikimai įvertinta.

Paskutinę kiekvieno ataskaitinio laikotarpio dieną atidėjiniai peržiūrimi ir jų vertė koreguojama, atsižvelgiant į naujus įvykius ir aplinkybes. Ilgalaikiai atidėjiniai diskontuojami iki dabartinės jų vertės. Atidėjinys naudojamas tik tam tikslui, kuriam buvo sudarytas.

Mokesčių ir socialinių įmokų pajamos

Mokesčių ir socialinių įmokų pajamos pripažįstamos pagal kaupimo principą, atsiradus mokesčio ir (arba) socialinės įmokos prievolei nepriklausomai nuo pinigų gavimo momento, išskyrus VMI fondo administruojamus mokesčius, kurių pajamos pripažįstamos pagal pinigų principą.

Taikant kaupimo principą ir pagal atitinkamo mokesčio įstatymą atsiradus mokesčio prievolei, mokesčių administratorius kartu su gauta arba gautina suma ir mokesčių pajamomis, registruoja negražintinai pervestinas pajamas į biudžetus, t. y. mokesčių pajamos mažinamos negražintinai pervestinių į biudžetus pajamų suma.

Praėjusių ataskaitinių laikotarpių mokesčių ir socialinių įmokų pajamų perskaičiavimas dėl atsiradusių naujų ar pasikeitusių aplinkybių, tarp jų ir kai mokesčių mokėtojai arba mokesčių administratorius patikslina praėjusių laikotarpių mokesčių deklaracijas ir ataskaitas, įtraukiamas į to laikotarpio, kai atliekamas patikslinimas, pajamas.

Mokesčių ir socialinių įmokų pajamų ir jų surinkimo, administravimo sąnaudų tarpusavio užskaita neatliekama.

Kitos pajamos

Pajamos rodomos savivaldybės konsoliduotose finansinėse ataskaitose tą ataskaitinį laikotarpį, kurį yra uždirbamos, nepriklausomai nuo pinigų gavimo momento.

Sąnaudos

Savivaldybės sąnaudos pripažįstamos ir registruojamos apskaitoje tą ataskaitinį laikotarpį, kurį jos buvo padarytos, kai uždirbamos su jomis susijusios pajamos, neatsižvelgiant į pinigų išleidimo laiką. Veiklos rezultatų ataskaitoje sąnaudos grupuojamos pagal tai, kokią veiklą vykdant jos buvo padarytos. Sąnaudų grupės pagal veiklos rūšis: pagrindinės veiklos sąnaudos, kitos veikos sąnaudos ir finansinės ir investicinės veiklos sąnaudos. Sąnaudų grupavimas nepriklauso nuo to, iš kokių finansavimo šaltinių ar kokių pajamų jos apmokamos.

Savivaldybės veiklos rezultatų ataskaitoje rodomos pagrindinės veiklos sąnaudos sugrupuotos pagal pagrindines valstybės funkcijas:

- bendrų valstybės paslaugų;
- gynybos;
- viešosios tvarkos ir visuomenės apsaugos;
- ekonomikos sektoriaus;
- aplinkos apsaugos;
- būsto ir komunalinio ūkio;
- sveikatos apsaugos;
- susijusios su poilsiu, kultūra ir religija;
- švietimo;
- socialinės apsaugos.

Prie kitų veiklos sąnaudų priskiriama:

- nuostoliai iš ilgalaikio materialiojo ir nematerialiojo turto perleidimo;
- sąnaudos, susijusios su atsitiktiniu turto pardavimu;
- sąnaudos, susijusios su pajamų, rodomų kitos veiklos pajamų straipsnyje, uždirbimu, tarp jų sąnaudos, susijusios su komercine veikla (turto nuoma, paslaugų teikimas ir kt.).

Prie finansinės ir investicinės veiklos sąnaudų priskiriama:

- nuostoliai dėl valiutų kursų pasikeitimo;
- delspinigiai ir baudos už pavėluotus atsiskaitymus;
- palūkanų sąnaudos už paskolas ir kitus skolinius įsipareigojimus;
- finansinio turto perleidimo ir perkainojimo nuostoliai;
- kitos finansinės ir investicinės veiklos sąnaudos.

Prie sąnaudų taip pat priskiriami ir nuostoliai dėl nuosavybės metodo taikymo bei sąnaudos dėl apskaitos politikos keitimo esminio klaidų taisymo poveikio ankstesniems ataskaitiniams laikotarpiams.

Segmentai

Veiklos segmentas pagal valstybės funkciją – veiklos dalis, apimanti vienos valstybės funkcijos atlikimą. Sąnaudos prie veiklos segmentų priskiriamos pagal tai, kokiomis valstybės funkcijoms vykdyti skiriami ir naudojami ištekliai. Šiame ataskaitų rinkinyje informacija pagal segmentus teikiama apie pagrindinės veiklos sąnaudas ir pinigų srautus.

Operacijos užsienio valiuta

Valiutos kurso ir valiutos keitimo kurso skirtumas, susidaręs keičiant valiutą, laikomas banko paslauga ir registruojamas kaip pagrindinės veiklos kitos sąnaudos.

Pajamos ir sąnaudos, atsirandančios dėl valiutos kurso pokyčių, priskiriamos prie finansinės ir investicinės veiklos.

Nuosavybės metodo įtaka

Nuosavybės metodas – apskaitos metodas, kai investicija iš pradžių apskaitoje registruojama įsigijimo savikaina, o vėliau jos vertė didinama ar mažinama atsižvelgiant į ūkio subjekto, į kurį investuota, investuotojui tenkančios grynojo turto dalies pokyčius po įsigijimo.

Perėjimas nuo anksčiau taikytos apskaitos politikos prie VSAFAS ir klaidų taisymas

2012 metais naujai priskirtų prie savivaldybės viešojo sektoriaus subjektų grupės kontroliuojamų viešojo sektoriaus subjektų nebuvo.

Pastebėtos praėjusių ataskaitinių laikotarpių esminės ir neesminės klaidos taisomos einamojo ataskaitinio laikotarpio viešojo sektoriaus subjektų finansinėse ataskaitose iki jų patvirtinimo Viešojo sektoriaus apskaitos ir ataskaitų konsolidavimo informacinėje sistemoje dienos. Jei apskaitos klaida nėra esminė, jos taisymas registruojamas toje pačioje sąskaitoje, kurioje

buvo užregistruota klaidinga informacija, ir rodomas toje pačioje veiklos rezultatų ataskaitos eilutėje, kurioje buvo pateikta klaidinga informacija. Jeigu apskaitos klaida esminė, jos taisymas registruojamas tam skirtoje sąskaitoje ir rodomas veiklos rezultatų ataskaitos straipsnyje „Apskaitos politikos keitimo ir esminių klaidų taisymo įtaka“. Lyginamoji ankstesnio ataskaitinio laikotarpio finansinė informacija pateikiama tokia, kokia buvo, t. y. nekoreguojama.

III. PASTABOS

1. Nematerialusis turtas (pastaba P3)

Nematerialiojo turto balansinės vertės pagal turto grupes pasikeitimas per ataskaitinį laikotarpį pateiktas šio aiškinamojo rašto lentelėje P3 „Nematerialusis turtas“ (1 priedas).

Didžiausią dalį savivaldybės konsoliduotojo nematerialiojo turto sudarė kitas nematerialusis turtas – 795,1 tūkst. Lt (597,57 tūkst. Lt daugiau negu 2011 metais). 2012 metus palyginus su 2011 metais matyti, kad nematerialusis turtas per metus padidėjo 520,63 tūkst. Lt.

Per 2012 metus buvo apskaičiuota 346,14 tūkst. Lt nematerialiojo turto amortizacija ir ataskaitinio laikotarpio pabaigoje sukaupta amortizacijos suma sudarė 2 290,70 tūkst. Lt. Per 2012 metus nematerialiojo turto įsigyta už 187,38 tūkst. Lt, iš kurių 42,22 tūkst. Lt sudarė neatlygintinai gautas turtas. Nurašyto nematerialiojo turto suma per ataskaitinį laikotarpį sudarė 86,22 tūkst. Lt. Nematerialiojo turto, kuris visiškai amortizuotas, tačiau vis dar naudojamas veikloje, įsigijimo savikainą 2012 metais sudarė 60,65 tūkst. Lt, t. y. 49,99 tūkst. Lt daugiau negu 2011 metais (2 priedas). Valstybei nuosavybės teise priklausančio, savivaldybės patikėjimo teise valdomo nematerialiojo turto balansinė vertė ataskaitinio laikotarpio pabaigoje sumažėjo 41,7 tūkst. Lt (3 priedas).

2. Ilgalaikis materialusis turtas (pastaba P4)

Ilgalaikio materialiojo turto balansinės vertės pagal turto grupes pasikeitimas per ataskaitinį laikotarpį pateiktas šio aiškinamojo rašto lentelėje P4 „Ilgalaikis materialusis turtas“ (4 priedas).

Didžiausią dalį savivaldybės konsoliduotojo ilgalaikio materialiojo turto sudarė pastatai (51 169,04 tūkst. Lt) ir infrastruktūros ir kiti statiniai (48 204,38 tūkst. Lt). 2012 metus palyginus su 2011 metais, matyti, kad materialusis turtas per metus padidėjo 1 338,42 tūkst. Lt.

Per 2012 metus buvo apskaičiuotas 6 888,29 tūkst. Lt ilgalaikio materialiojo turto nusidėvėjimas ir ataskaitinio laikotarpio pabaigoje sukaupta nusidėvėjimo suma iš viso sudarė 152 190,14 tūkst. Lt. Ilgalaikio materialiojo turto nuvertėjimo suma 2012 metų pabaigoje sudarė 16,32 tūkst. Lt.

Per 2012 metus ilgalaikio materialiojo turto buvo įsigyta už 27 891,14 tūkst. Lt, iš jų neatlygintinai gauto turto 3 057,48 tūkst. Lt. Nurašyto ilgalaikio materialiojo turto suma per ataskaitinį laikotarpį sudarė 18 357,56 tūkst. Lt. Ilgalaikio materialiojo turto, kuris yra visiškai nudėvėtas, tačiau vis dar naudojamas veikloje, įsigijimo savikainą sudarė 2 588,19 tūkst. Lt (2011 metais – 985,70 tūkst. Lt). Nebenaudojamo veikloje materialiojo turto likutinė vertė ataskaitinių metų pabaigoje buvo lygi nuliui (5 priedas).

Pagal panaudos sutartis perduoto turto balansinė vertė ataskaitinio laikotarpio pabaigoje sudarė 5,79 tūkst. Lt arba 8,32 tūkst. Lt mažiau negu buvo praėjusių ataskaitinių metų pabaigoje (6 priedas).

Valstybei nuosavybės teise priklausančio, savivaldybės patikėjimo teise valdomo ilgalaikio materialiojo turto balansinė vertė ataskaitinio laikotarpio pabaigoje sudarė 25 057,91 tūkst. Lt, t. y. 2 161,4 tūkst. Lt mažiau negu buvo praėjusio ataskaitinio laikotarpio pabaigoje (7 priedas).

3. Ilgalaikis finansinis turtas (pastaba P5)

Didžiausią ilgalaikio finansinio turto dalį 12 885,62 tūkst. Lt (99,8 proc.) sudaro investicijos į kontroliuojamus ir asocijuotuosius subjektus. Investicijos į kitus subjektus sudaro 27,63 tūkst. Lt. Balansinė vertė ataskaitinio laikotarpio pabaigoje atsispindi lentelėje „Parduoti laikomo finansinio turto pokyčiai per ataskaitinį laikotarpį“ (8 priedas).

4. Biologinis turtas

Biologinio turto savivaldybėje 2012 m. nebuvo.

5. Atsargos (pastaba P8)

Atsargų vertė 2012 m. gruodžio 31 d. pagal grupes pateikta 1 lentelėje ir 9 priede.

1 lentelė. Atsargų vertė pagal grupes

Eil. Nr.	Atsargų grupės	Paskutinė ataskaitinio laikotarpio diena	Paskutinė praėjusio ataskaitinio laikotarpio diena
1	2	3	4
1.	Strateginės ir neliečiamos atsargos	0	0
2.	Medžiagos, žaliavos ir ūkinis inventorių	1164,16	1293,93
3.	Nebaigta gaminti produkcija ir nebaigtos vykdyti sutartys		
4.	Pagaminta produkcija ir atsargos, skirtos parduoti	1,02	0,53
5.	Ilgalaikis materialusis ir biologinis turtas, skirtas parduoti		
6.	Iš viso	1165,18	1294,46

Savivaldybės konsoliduotųjų atsargų likutis paskutinę ataskaitinio laikotarpio dieną iš viso buvo 1 165,18 tūkst. Lt, iš jų didžiausią dalį sudarė medžiagos, žaliavos ir ūkinis inventorių – 1 164,16 tūkst. Lt, t. y. 99,9 proc. visų atsargų vertės. 2012 metus palyginus su 2011 metais atsargų vertė sumažėjo 129,28 tūkst. Lt, arba 10,0 proc.

Valstybei nuosavybės teise priklausančių, savivaldybei patikėjimo teise valdomų atsargų balansinė vertė ataskaitinio laikotarpio pabaigoje sudarė 14,26 tūkst. Lt, kurios visos priskirtos medžiagų, žaliavų ir ūkinio inventoriaus grupei (10 priedas).

6. Išankstiniai apmokėjimai (pastaba P9)

Informacija apie išankstinius apmokėjimus paskutinę ataskaitinio laikotarpio dieną pateikta šio aiškinamojo rašto 2 lentelėje ir 11 priede.

2 lentelė. Išankstiniai apmokėjimai

Eil. Nr.	Straipsniai	Paskutinė ataskaitinio laikotarpio diena	Paskutinė praėjusio ataskaitinio laikotarpio diena
1	2	3	4
1.	Išankstinių apmokėjimų įsigijimo savikaina	85,36	49,87
1.1.	Išankstiniai apmokėjimai tiekėjams	31,15	27,14
1.2.	Išankstiniai apmokėjimai viešojo sektoriaus subjektams pavedimams vykdyti		
1.3.	Išankstiniai mokesčių mokėjimai		0,03
1.4.	Išankstiniai mokėjimai Europos Sąjungai		
1.5.	Išankstiniai apmokėjimai darbuotojams		
1.6.	Kiti išankstiniai apmokėjimai	0,22	0,50
1.7.	Ateinančių laikotarpių sąnaudos ne viešojo sektoriaus subjektų pavedimams vykdyti	37,02	1,37
1.8.	Kitos ateinančių laikotarpių sąnaudos	16,96	20,83
2.	Išankstinių apmokėjimų nuvertėjimas ataskaitinio laikotarpio pabaigoje		
3.	Išankstinių apmokėjimų balansinė vertė (1–2)	85,36	49,87

2012 m. gruodžio 31 d. savivaldybės išankstinių apmokėjimų įsigijimo savikaina ir balansinė vertė sudarė 85,36 tūkst. Lt.

Didžiausią dalį išankstinių apmokėjimų sudarė ateinančių laikotarpių sąnaudos ne viešojo sektoriaus subjektų pavedimams vykdyti – 37,02 tūkst. Lt (43,3 proc.) ir išankstiniai apmokėjimai tiekėjams – 31,15 tūkst. Lt (36,49 proc.).

7. Per vienerius metus gautinos sumos (pastaba P10)

Informacija apie per vienerius metus gautinas sumas pateikta šio aiškinamojo rašto 3 lentelėje ir 12 priede.

3 lentelė. Informacija apie per vienerius metus gautinas sumas

Eil. Nr.	Straipsniai	Paskutinė ataskaitinio laikotarpio diena		Paskutinė praėjusio ataskaitinio laikotarpio diena	
		Iš viso	Tarp jų iš viešojo sektoriaus subjektų	Iš viso	Tarp jų iš viešojo sektoriaus subjektų
1	2	3	4	5	6
1.	Per vienerius metus gautinų sumų įsigijimo savikaina, iš viso	6238,59	4085,79	5971,29	4014,25
1.1	Gautinos finansavimo sumos	27,11	7,66	0,52	0,52
1.2	Gautini mokesčiai ir socialinės įmokos	520,91	520,91	747,05	747,05
1.2.1	Gautini mokesčiai	520,91	520,91	747,05	747,05
1.2.2	Gautinos socialinės įmokos				
1.3	Gautinos sumos už turto naudojimą, parduotas prekes, turta, paslaugas	1703,12	1144,47	1928,40	1440,34
1.3.1	Gautinos sumos už turto naudojimą	395,62		363,32	
1.3.2	Gautinos sumos už parduotas prekes	0,17		1,50	
1.3.3	Gautinos sumos už suteiktas paslaugas	1259,89	1144,47	1500,54	1440,34
1.3.4	Gautinos sumos už parduotą ilgalaikį turta	44,68		60,33	
1.3.5	Kitos	2,76		2,71	
1.4	Gautinos sumos už konfiskuotą turta, baudos ir kitos netesybos				
1.5	Sukauptos gautinos sumos	3914,60	2409,26	3203,13	1822,53
1.5.1	Iš biudžeto	1897,67	1897,67	1822,53	1822,53
1.5.2	Kitos	2016,92	511,59	1380,60	
1.6	Kitos gautinos sumos	72,85	3,49	92,18	3,81
2.	Per vienerius metus gautinų sumų nuvertėjimas ataskaitinio laikotarpio pabaigoje	-4,22		-4,22	
3.	Per vienerius metus gautinų sumų balansinė vertė (1–2)	6234,37	4085,79	5967,07	4014,25

2012 metais savivaldybės per vienerius metus gautinos sumos sudarė 6 234,37 tūkst. Lt, iš jų iš viešojo sektoriaus subjektų 4 085,79 tūkst. Lt. Didžiausią dalį per vienerius metus gautinų sumų sudarė sukauptos gautinos sumos – 3 914,60 tūkst. Lt ir kitos sumos – 2 016,92 tūkst. Lt.

2012 metus palyginus su 2011 metais per vienerius metus gautinų sumų balansinė vertė padidėjo – 267,3 tūkst. Lt.

8. Pinigai ir pinigų ekvivalentai

Pinigai ir pinigų ekvivalentai ataskaitinio laikotarpio pabaigoje sudarė – 4 958,24 tūkst. Lt, iš kurių 1 595,4 tūkst. Lt savivaldybės (išdo) pinigų likutis bankų sąskaitose (iš jų AB banke „SNORAS“ įšaldytoje sąskaitoje 480,5 tūkst. Lt, kuris yra įregistruotas apskaitoje kaip pinigų nuvertėjimas). 2012 metus palyginus su 2011 metais, pinigų likutis padidėjo 1 929,18 tūkst. Lt arba 61 proc.

9. Finansavimo sumos (pastaba P12)

Finansavimo sumos pagal šaltinį, tikslinę paskirtį ir jų pokyčiai per ataskaitinį laikotarpį pateikti šio aiškinamojo rašto lentelėje P12 „Finansavimo sumos“ (13 priedas).

Finansavimo sumų likutis ataskaitinio laikotarpio pabaigoje sudarė 70 182,01 tūkst. Lt, iš kurių didžiausią dalį sudaro finansavimo sumos iš valstybės biudžeto ir sudaro 40 463,91 tūkst. Lt (57,66 proc.) nuo visų finansavimo sumų. Nemaža dalis atitenka finansavimo sumoms iš Europos Sąjungos, t. y. 23 575,19 tūkst. Lt (33,59 proc.). Iš kitų šaltinių finansavimo sumos sudarė 6 142,91 tūkst. Lt (8,75 proc.). Iš savivaldybės biudžeto finansavimo sumos tiek ataskaitinio laikotarpio pradžioje, tiek ataskaitinio laikotarpio pabaigoje buvo lygios 0, nes šioje ataskaitoje parodomas tik lėšos gautos iš šalies. Finansavimo sumų likutis atspindi nenudėvėto turto, nenurašytų atsargų ir pinigų likučių sumą.

2012 metus palyginus su 2011 metais finansavimo sumos padidėjo 5 965,86 tūkst. Lt. Iš valstybės biudžeto finansavimo sumos padidėjo 1,4 proc., iš Europos Sąjungos – 22,9 proc., iš kitų šaltinių – 22,51 tūkst. Lt.

10. Finansiniai įsipareigojimai (pastaba P13, 14, 17)

Savivaldybės ilgalaikiai finansiniai įsipareigojimai paskutinę ataskaitinio laikotarpio dieną sudarė 11 789,01 tūkst. Lt. Tai savivaldybės (išdo) ilgalaikiai finansiniai įsipareigojimai – paskolos iš bankų investiciniams projektams apmokėti. Palyginus 2012 metus su 2011 metais ilgalaikiai finansiniai įsipareigojimai padidėjo 2 718,76 tūkst. Lt (14 priedas).

Savivaldybės trumpalaikiai įsipareigojimai siekė 15 576,69 tūkst. Lt, iš kurių didžiausią dalį sudarė tiekėjams mokėtinos sumos – 7 232,90 tūkst. Lt (46,43 proc.), kurios per 2012 metus palyginus su 2011 metais išaugo 1 631,13 tūkst. Lt arba 77,4 proc. Ilgalaikių įsipareigojimų einamųjų metų dalis 2012 metais sudarė 1 284,56 tūkst. Lt (8,2 proc. visų trumpalaikių įsipareigojimų), palyginus su 2011 metais ji sumažėjo 2 128,19 tūkst. Lt. Sukauptos mokėtinos sumos ataskaitinio laikotarpio pabaigoje siekė 2 615,70 tūkst. Lt, t. y. 197,6 tūkst. Lt mažiau negu buvo 2011 metais. Sukauptos mokėtinos sumos, tai ne skolos, o tik sumos privalomos apskaičiuoti, kurias sudaro nepanaudotų atostogų rezervas.

2012 m. pabaigoje savivaldybės vardu prisiimtose paskolose buvo su kintama ir su fiksuota palūkanų norma. Informacija apie paskolų įvykdymo terminus ir palūkanų normas pateikta 4 lentelėje (15 priedas).

4 lentelė. Informacija apie paskolų įvykdymo terminus ir palūkanų normas

Eil. Nr.	Paskolos grąžinimo terminas	Beprocentinės paskolos	Paskolos su fiksuota palūkanų norma	Paskolos su kintama palūkanų norma
1	2	3	4	5
1.	Per vienerius metus		480,00	817,00
1.1	Trumpalaikės paskolos			30,00
1.2	Ilgalaikių paskolų einamųjų metų dalis		480,00	788,00
2.	Nuo vienerių iki penkerių metų			11128,00
3.	Po penkerių metų			661,00

4.	Iš viso paskolų (1+2+3)		480,00	12606,00
----	-------------------------	--	--------	----------

Didžiąją dalį savivaldybės priimtų paskolų sudarė paskolos nuo vienerių iki penkerių metų, t. y. 11 128,0 tūkst. Lt arba 88,28 proc. visų paskolų.

Informacija apie gautas paskolas ataskaitinio laikotarpio pabaigoje pateikta 5 lentelėje (16 priedas).

5 lentelė. Gautos paskolos ir išleisti ne nuosavybės vertybiniai popieriai pagal grąžinimo ir išpirkimo laikotarpius

Eil. Nr.	Išpirkimo arba grąžinimo terminas	Nominalioji finansinių įsipareigojimų vertė	Balansinė finansinių įsipareigojimų vertė
1	2	3	4
1.	Vieneri metai	1297,29	1297,29
2.	Nuo vienerių iki dvejų metų	2869,98	2869,98
3.	Nuo dvejų iki trejų metų	2932,98	2932,98
4.	Nuo trejų iki ketverių metų	2932,98	2932,98
5.	Nuo ketverių iki penkerių metų	2392,52	2392,52
6.	Ilgėnis kaip penkeri metai	660,56	660,56
7.	Iš viso	13086,30	13086,30

Paskolų, dėl kurių suteiktos garantijos, likutis ataskaitinio laikotarpio pabaigoje sudarė 2 248,11 tūkst. Lt (17 priedas).

2012 metų pabaigoje savivaldybės finansinio turto, naudojamo pagal finansinę nuomą (lizingą), balansinė vertė sudarė 17,01 tūkst. Lt, t. y. 0,28 tūkst. Lt daugiau negu praėjusį ataskaitinį laikotarpį.

Pagal panaudos sutartis gauto turto vertė ataskaitinio laikotarpio pabaigoje sudarė 1 271,62 tūkst. Lt, o praėjusį ataskaitinį laikotarpį – 651,35 tūkst. Lt (18 priedas).

Informacija apie trumpalaikes mokėtinas sumas pateikta 6 lentelėje (19 priedas).

6 lentelė. Informacija apie kai kurias trumpalaikes mokėtinas sumas

Eil. Nr.	Straipsniai	Paskutinė ataskaitinio laikotarpio diena	Paskutinė praėjusio ataskaitinio laikotarpio diena
1	2	3	4
1.	Mokėtinos subsidijos, dotacijos ir finansavimo sumos	37,92	43,01
2.	Tiekėjams mokėtinos sumos	7232,90	5601,76
3.	Sukauptos mokėtinos sumos	2615,70	2813,31
3.1	Sukauptos finansavimo sąnaudos	4,88	0
3.2	Sukauptos atostoginių sąnaudos	2583,46	2736,61
3.3	Kitos sukauptos sąnaudos	0	55,80
3.4	Kitos sukauptos mokėtinos sumos	27,36	20,90
4.	Kiti trumpalaikiai įsipareigojimai	1106,22	613,24
4.1	Mokėtini veiklos mokesčiai	0	18,49
4.2	Gauti išankstiniai apmokėjimai	3,00	2,40
4.3	Kitos mokėtinos sumos	1103,22	592,35
5.	Kai kurių trumpalaikių mokėtinų sumų balansinė vertė (1+2+3+4)	10992,74	9071,32

Didžiausią dalį iš trumpalaikių mokėtinų sumų sudarė tiekėjams mokėtinos sumos – 7 232,90 tūkst. Lt (65,79 proc.), sukauptos mokėtinos sumos – 2 615,70 tūkst. Lt (23,79 proc.), sukauptos atostoginių sąnaudos – 2 583,46 tūkst. Lt (23,5 proc.). Iš viso trumpalaikių mokėtinų sumų ataskaitinio laikotarpio pabaigoje buvo 10 992,74 tūkst. Lt arba 1 921,42 tūkst. Lt daugiau negu buvo 2011 metais.

11. Grynasis turtas (pastaba P18)

Savivaldybės grynasis turtas paskutinę ataskaitinio laikotarpio dieną sudarė 79 657,14 tūkst. Lt, iš jų: 6 115,48 tūkst. Lt einamųjų metų deficitas, 85 698,92 tūkst. Lt ankstesniųjų metų perviršis. Nuosavybės metodo įtaka, parodyta 2012 metais, sudarė 73,7 tūkst. Lt. Ankstesniais laikotarpiais nuosavybės metodo įtaka nebuvo rodoma.

12. Mokesčių pajamos (pastaba P19)

Informacija apie mokesčių sumas pagal atskirą mokestį grynąja verte pateikta 7 lentelėje (20 priedas).

7 lentelė. Mokesčių sumos pagal atskirą mokestį grynąja verte

Eil. Nr.	Mokesčių pajamos	Ataskaitinis laikotarpis	Praėjęs ataskaitinis laikotarpis
1	2		3
1.	Pajamų ir pelno mokesčių iš viso	19353,34	18687,68
1.1	Gyventojų pajamų mokestis	19353,34	18687,68
1.2	Pelno mokestis		
1.3	Socialinis mokestis		
2.	Turto mokesčių iš viso	1917,89	1835,93
2.1	Žemės mokestis	1311,32	1194,81
2.2	Paveldimo turto mokestis	14,11	12,05
2.3	Nekilnojamojo turto mokestis	592,46	629,08
3.	Prekių ir paslaugų mokesčių iš viso		
4.	Tarptautinės prekybos ir sandorių mokesčių iš viso		
5.	Kitų mokesčių iš viso	609,54	327,47
5.1	Mokestis už valstybinius gamtos išteklius	494,91	228,88
5.2	Naftos ir dujų išteklių mokestis		
5.3	Mokestis už aplinkos teršimą	114,63	98,59
5.4	Mokestis už valstybės turto naudojimą patikėjimo teise		
5.5	Kiti		
6.	Mokesčių pajamų iš viso	21880,77	20851,08

2012 metais savivaldybės mokesčių pajamos sudarė 21 880,77 tūkst. Lt. Daugiausia per ataskaitinį laikotarpį pripažinta gyventojų pajamų mokesčio – 19 353,34 tūkst. Lt (88,4 proc.) nuo visų mokesčių pajamų. Iš turto mokesčių daugiausia surinkta žemės mokesčio – 1 311,32 tūkst. Lt, nekilnojamojo turto mokesčio – 592,46 tūkst. Lt. 2012 metus palyginus su 2011 metais, mokesčių pajamos padidėjo 1 029,69 tūkst. Lt, iš jų: gyventojų pajamų mokesčio pajamos padidėjo 665,66 tūkst. Lt, žemės mokesčio – 116,51 tūkst. Lt, nekilnojamojo turto mokesčio pajamos sumažėjo 36,62 tūkst. Lt. Kiti mokesčiai iš viso padidėjo 282,07 tūkst. Lt, iš kurių mokesčio pajamos už valstybinius gamtos išteklius – 266,03 tūkst. Lt, už aplinkos teršimą – 16,04 tūkst. Lt.

13. Kitos pajamos (pastaba P21)

Informacija apie 2012 m. kitos pagrindinės veiklos kitas pajamas pateikta 8 lentelėje ir kitos veiklos pajamos ir sąnaudos 9 lentelėje (21, 22 priedai).

8 lentelė. Pagrindinės veiklos kitos pajamos

Eil. Nr.	Straipsniai	Ataskaitinis laikotarpis	Praėjęs ataskaitinis laikotarpis
1	2	3	4
1.	Apskaičiuotos pagrindinės veiklos kitos pajamos	17233,14	18894,04
1.1	Pajamos iš rinkliavų	1876,98	1504,59
1.2	Pajamos iš administracinių baudų	16,58	499,97

1.3	Pajamos iš dividendų		
1.4	Pajamos iš atsargų pardavimo	2,77	
1.5	Ilgalaikio materialiojo, nematerialiojo ir biologinio turto pardavimo pelnas		
1.6	Suteiktų paslaugų pajamos	14511,19	14568,89
1.7	Kitos	825,62	2320,58
2.	Pervestinos į biudžetą pagrindinės veiklos kitos pajamos	0,00	37,68
3.	Pagrindinės veiklos kitos pajamos	17233,14	18931,72

9 lentelė. Kitos veiklos pajamos ir sąnaudos

1.	Kitos veiklos pajamos	84,19	379,34
1.1	Pajamos iš atsargų pardavimo	17,90	
1.2	Ilgalaikio materialiojo, nematerialiojo ir biologinio turto pardavimo pelnas	7,80	43,9
1.3	Nuomos pajamos	58,82	76,57
1.4	Suteiktų paslaugų, išskyrus nuomą, pajamos	-0,33	3,18
1.5	Kitos	0,00	255,70
2.	Pervestinos į biudžetą kitos veiklos pajamos	0,00	0,00
3.	Kitos veiklos sąnaudos	-7,21	-260,73
3.1	Sunaudotų ir parduotų atsargų savikaina	0,00	0,00
3.2	Nuostoliai iš ilgalaikio turto perleidimo	0,00	0,00
3.3	Ilgalaikio turto nusidėvėjimo ir amortizacijos sąnaudos	0,00	0,00
3.4	Paslaugų sąnaudos	0,00	0,00
3.5	Darbo užmokesčio ir socialinio draudimo sąnaudos	0,00	-226,86
3.6	Kitos veiklos sąnaudos	-7,21	-33,87
4.	Kitos veiklos rezultatas	76,98	118,61

Pagrindinės veiklos kitos pajamos 2012 metais buvo 17 233,14 tūkst. Lt, t. y. 1 660,9 tūkst. Lt mažiau negu 2011 metais, iš kurių daugiausia sudarė suteiktų paslaugų pajamos 14 511,19 tūkst. Lt (2011 metais buvo 14 568,89 tūkst. Lt). Kitos veiklos pajamos ataskaitinio laikotarpio pabaigoje sudarė 84,19 tūkst. Lt (2011 metais 379,34 tūkst. Lt), iš kurių 58,82 tūkst. Lt sudarė nuomos pajamos, kurios, palyginus su praėjusiu ataskaitiniu laikotarpiu, sumažėjo 17,75 tūkst. Lt). Kitos veiklos rezultatas, 2012 metus palyginus su 2011 metais, sumažėjo 41,63 tūkst. Lt.

14. Pagrindinės veiklos sąnaudos pagal segmentus

Šio aiškinamojo rašto lentelėje P2 „Informacija pagal segmentus“ (23, 24 priedai) detalizuojami savivaldybės naudojami išteklių pagal savivaldybės atliekamas funkcijas. Per 2012 metus iš viso buvo padaryta 94 470,98 tūkst. Lt pagrindinės veiklos sąnaudų, t. y. 902,02 tūkst. Lt mažiau nei buvo 2011 metais.

Viešojo sektoriaus subjektų darbo užmokesčiui su socialinio draudimo įmokomis finansuoti buvo padaryta 46 066,16 tūkst. Lt sąnaudų (48,76 proc. nuo visų pagrindinės veiklos sąnaudų), iš kurių daugiausiai teko:

- švietimo funkcijai – 24 952,09 tūkst. Lt (54,17 proc. nuo visų darbo užmokesčio ir socialinio draudimo sąnaudų);
- sveikatos apsaugos funkcijai – 10 232,09 tūkst. Lt (22,21 proc. nuo visų darbo užmokesčio ir socialinio draudimo sąnaudų).

Mažiausiai darbo užmokesčio sąnaudų atiteko gynybos funkcijai – 44,75 tūkst. Lt (0,09 proc. nuo visų darbo užmokesčio ir socialinio draudimo sąnaudų) ir būsto ir komunalinio ūkio funkcijai – 99,03 tūkst. Lt (0,21 proc. nuo visų darbo užmokesčio ir socialinio draudimo sąnaudų).

2012 metus palyginus su 2011 metais, darbo užmokesčio ir socialinio draudimo sąnaudos sumažėjo 2 437,84 tūkst. Lt.

Nusidėvėjimo ir amortizacijos sąnaudos yra nepiniginis straipsnis, rodantis ilgalaikio materialiojo ir nematerialiojo turto sunaudojimą. Ataskaitinio laikotarpio pabaigoje jos sudarė 7

234,43 tūkst. Lt arba 1 348,73 tūkst. Lt mažiau, nei buvo 2011 metais. Šių sąnaudų didžiausia dalis tenka bendros valstybės paslaugų funkcijai, kurios sąnaudos sudarė 4 690,76 tūkst. Lt (64,84 proc. nuo visų nusidėvėjimo ir amortizacijos sąnaudų).

Komunalinių paslaugų ir ryšių sąnaudų daugiausiai padarė švietimo – 2 329,67 tūkst. Lt (50,5 proc.), sveikatos apsaugos – 847,95 tūkst. Lt (18,4 proc.), poilsio, kultūros ir religijos – 409,49 tūkst. Lt (8,9 proc.), bendros valstybės paslaugų – 345,16 tūkst. Lt (7,5 proc.) funkcijas vykdančios viešojo sektoriaus subjektai. 2012 metus palyginus su 2011 metais, komunalinių paslaugų ir ryšių sąnaudos padidėjo 255,07 tūkst. Lt arba 5,8 proc.

Komandiruočių sąnaudų 2012 metais daugiausiai teko švietimo funkcijai (49,1 proc.) ir ekonomikos funkcijai (24,7 proc.). Palyginus su praėjusiais ataskaitiniais metais, komandiruočių sąnaudos padidėjo 23,89 tūkst. Lt.

Transporto sąnaudos, 2012 metus palyginus su 2011 metais, padidėjo 30,98 tūkst. Lt ir ataskaitų metų pabaigoje sudarė 995,98 tūkst. Lt. Šių sąnaudų daugiausiai padarė sveikatos apsaugos (32,7 proc.) ir švietimo (32,5 proc.) funkcijas vykdančios viešojo sektoriaus subjektai.

Kvalifikacijos kėlimo sąnaudų daugiausiai teko ekonomikos (51,90 tūkst. Lt) ir švietimo funkcijoms (21,98 tūkst. Lt). Iš viso 2012 metų pabaigoje kvalifikacijos sąnaudos buvo 90,46 tūkst. Lt, t. y. 4,46 tūkst. Lt daugiau nei buvo 2011 metais.

Daugiausiai paprastojo remonto ir eksploatacijos sąnaudų (69,6 proc.) turėjo ekonomikos funkciją vykdančios viešojo sektoriaus subjektai. Su praėjusiu ataskaitiniu laikotarpiu palyginus ataskaitinius metus, šios sąnaudos padidėjo 1 257,95 tūkst. Lt.

Nuvertėjimo ir nurašytų sumų sąnaudos 2012 metais iš viso sudarė 524,63 tūkst. Lt, t. y. 56,37 tūkst. Lt mažiau nei buvo 2011 metais, iš jų didžiausia dalis sąnaudų tenka bendros valstybės paslaugų funkcijai (95,4 proc.) vykdančioms viešojo sektoriaus subjektams. Tai nepiniginis straipsnis, rodantis ilgalaikio turto, atsargų ir gautinų sumų nuvertėjimą ir nurašymą per 2012 m.

Sunaudotų ir parduotų atsargų savikaina 2012 metų pabaigoje sudarė 4 188,68 tūkst. Lt, t. y. 78,68 tūkst. Lt daugiau, nei buvo 2011 metų pabaigoje. Daugiausia ataskaitiniais metais šių sąnaudų patyrė švietimo (57 proc.) ir sveikatos apsaugos (25,8 proc.) funkcijas vykdančios viešojo sektoriaus subjektai.

Socialinių išmokų sąnaudos padarytos tik socialinės apsaugos funkcijai vykdyti ir tai sudarė 19 984,46 tūkst. Lt. 2012 metus palyginus su 2011 metais, šios sąnaudos padidėjo 1 142,46 tūkst. Lt.

Nuomos sąnaudų turėjo tik viešosios tvarkos ir visuomenės apsaugos bei sveikatos apsaugos funkcijas vykdančios viešojo sektoriaus subjektai. Nuomos sąnaudos 2012 metais sudarė 0,08 proc. nuo visų pagrindinės veiklos sąnaudų, jų patirta 23,28 tūkst. Lt mažiau negu buvo 2011 metais.

Finansavimo sąnaudos 2012 metais sudarė 2 967,57 tūkst. Lt arba 3,1 proc. nuo visų pagrindinės veiklos sąnaudų. Daugiausiai finansavimo sąnaudų atiteko aplinkos apsaugos funkcijai – 70,8 proc.

Kitų paslaugų sąnaudų 2012 metais daugiausiai padarė ekonomikos (63,2 proc.) ir švietimo (20,5 proc.) funkcijas vykdančios viešojo sektoriaus subjektai. 2012 metais kitų paslaugų sąnaudos sudarė 4 814,71 tūkst. Lt, t. y. 644,29 tūkst. Lt mažiau nei buvo jų patirta 2011 metais.

Kitos sąnaudos 2012 metais sudarė 420,27 tūkst. Lt arba 186,73 tūkst. Lt mažesnės nei buvo 2011 metais.

Šiose ataskaitose sąnaudos parodytos taikant kaupimo principą, o biudžeto vykdymo ataskaitose išlaidos rodomos taikant pinigų principą. Dalis sąnaudų yra finansuojamos ne iš valstybės, o iš kitų biudžetų (Privalomojo sveikatos draudimo fondo biudžeto ir kt.), todėl sąnaudos finansinėse ataskaitose yra didesnės negu biudžeto vykdymo ataskaitose parodytos atitinkamos išlaidos.

15. Kitos veiklos rezultatas

Savivaldybės kitos veiklos rezultatas ataskaitinio laikotarpio pabaigoje sudarė 76,98 tūkst. Lt, arba 41,6 tūkst. Lt mažiau nei buvo praėjusio ataskaitinio laikotarpio pabaigoje.

16. Finansinės ir investicinės veiklos rezultatas (pastaba P23)

Informacija apie finansinės ir investicinės veiklos pajamas ir sąnaudas pateikta 10 lentelėje (25 priedas).

10 lentelė. Finansinės ir investicinės veiklos pajamos ir sąnaudos

Eil. Nr.	Straipsniai	Ataskaitinis laikotarpis	Praėjęs ataskaitinis laikotarpis
1	2	3	4
1.	Finansinės ir investicinės veiklos pajamos	207,65	76,44
1.1	Pelnas dėl valiutos kurso pasikeitimo	0,00	0,09
1.2	Baudų ir delspinigių pajamos	3,74	23,15
1.3	Palūkanų pajamos	12,09	53,2
1.4	Dividendai	0,00	0,00
1.5	Kitos finansinės ir investicinės veiklos pajamos	191,82	0,00
1.6	Pervestinos finansinės ir investicinės veiklos pajamos	0,00	0,00
2.	Finansinės ir investicinės veiklos sąnaudos	-602,66	-450,84
2.1	Nuostolis dėl valiutos kurso pasikeitimo	-0,14	-0,03
2.2	Baudų ir delspinigių sąnaudos	-11,37	-18,79
2.3	Palūkanų sąnaudos	-426,72	-432,02
2.4	Kitos finansinės ir investicinės veiklos sąnaudos	-164,43	0,00
3.	Finansinės ir investicinės veiklos rezultatas (1–2)	-395,00	-374,40

Savivaldybės finansinės ir investicinės veiklos pajamos 2012 metais sudarė 207,65 tūkst. Lt, sąnaudos – 602,66 tūkst. Lt, nuostolis – 395,0 tūkst. Lt. Tokiam rezultatui didelę įtaką turėjo palūkanų sąnaudos dėl ilgalaikių paskolų dengimo, kurios 2012 metais siekė 426,72 tūkst. Lt, t. y. 5,3 tūkst. Lt mažiau nei buvo jų padaryta 2011 metais.

Informacija apie įsipareigojimų dalį nacionaline ir užsienio valiutomis pateikta 11 lentelėje (26 priedas).

11 lentelė. Informacija apie įsipareigojimų dalį (įskaitant finansinės nuomos (lizingo) įsipareigojimus) nacionaline ir užsienio valiutomis

Eil. Nr.	Įsipareigojimų dalis valiuta	Balansinė vertė ataskaitinio laikotarpio pradžioje	Balansinė vertė ataskaitinio laikotarpio pabaigoje
1	2	3	4
1.	Nacionaline valiuta	30301,18	27308,63
2.	Eurais	2462,73	0,00
3.	JAV doleriais	0,00	0,00
4.	Kitomis	265,87	57,06
5.	Iš viso	33029,77	27365,70

17. Apskaitos politikos keitimo ir esminių apskaitos klaidų taisymo įtaka (pastaba P01)

Sudarant 2012 metų finansines ataskaitas Savivaldybės administracija koregavo 2011 metų finansinių ataskaitų duomenis dėl ankstesniais metais neapskaitytos nuosavybės metodo įtakos. Apskaitos klaidos 2012 m. buvo taisomos per klaidų taisymo sąskaitas, todėl esminių apskaitos klaidų taisymo įtaka atsispindi veiklos rezultatų ataskaitos eilutėje „Apskaitos politikos keitimo ir esminių apskaitos klaidų taisymo įtaka“. Ataskaitinių metų pabaigoje apskaitos politikos keitimo ir esminių apskaitos klaidų taisymo įtaka sudarė 4 025,30 tūkst. Lt. Palyginus su praėjusiu ataskaitiniu laikotarpiu, sumažėjo 16 459,69 tūkst. Lt. Informacija pateikta lentelėse „Apskaitos politikos keitimo ir klaidų taisymo įtaka finansinės būklės ataskaitos straipsniams“ ir „Apskaitos politikos keitimo ir klaidų taisymo įtaka veiklos rezultatų ataskaitos straipsniams“ (27, 28 priedai).

18. Pinigų srautų ataskaita

Pagrindinės veiklos pinigų srautai ataskaitinį laikotarpį sudarė 857,96 tūkst. Lt, t. y. 3 882,29 tūkst. Lt mažesni, nei buvo praėjusį ataskaitinį laikotarpį. Įplaukos per ataskaitinį laikotarpį siekė 84 783,47 tūkst. Lt arba 4 652,37 tūkst. Lt mažesnės, negu buvo praėjusį ataskaitinį laikotarpį. Finansavimo sumos kitoms išlaidoms 2012 metais sudarė 46 831,50 tūkst. Lt, iš kurių 45 464,88 tūkst. Lt iš valstybės biudžeto. Iš mokesčių gautos įplaukos 2012 metais sudarė 22 234,24 tūkst. Lt, t. y. 1 088,71 tūkst. Lt daugiau nei buvo gauta 2011 metais.

Pervestos lėšos 2012 metais buvo 5 222,10 tūkst. Lt, arba 50,0 proc. didesnės negu 2011 metais.

Išmokos per ataskaitinį laikotarpį siekė 78 703,41 tūkst. Lt arba 3 390,54 tūkst. Lt mažesnės nei praėjusį ataskaitinį laikotarpį. Didžiausia išmokų dalis per 2012 metus atiteko švietimo funkcijai, kuri sudarė 31 056,03 tūkst. Lt (39,5 proc. nuo visų išmokų) ir socialinės apsaugos funkcijai – 23 236,30 tūkst. Lt (29,5 proc. nuo visų išmokų). Mažiausia dalis atiteko gynybos funkcijai, kuri 2012 metais buvo 49,49 tūkst. Lt.

Investicinės veiklos pinigų srautai 2012 metais sudarė 11 224,27 tūkst. Lt, t. y. 1 645,93 tūkst. Lt mažiau, negu buvo 2011 metais.

Finansinės veiklos pinigų srautai ataskaitinį laikotarpį sudarė 12 295,49 tūkst. Lt, kai praėjusį ataskaitinį laikotarpį jie buvo 9 040,46 tūkst. Lt. Įplaukos iš gautų paskolų 2012 metais sudarė 6 354,80 tūkst. Lt, 2011 metais – 3 556,57 tūkst. Lt, gautų paskolų gražinimas 2012 metais siekė 6 168,34 tūkst. Lt, o 2011 metais – 4 886,19 tūkst. Lt. Finansinės nuomos (lizingo) įsipareigojimų apmokėjimas ataskaitiniais metais sudarė 46,38 tūkst. Lt, arba 99,1 tūkst. Lt mažesnis nei buvo praėjusį ataskaitinį laikotarpį. Gautos finansavimo sumos ilgalaikiam turtui įsigyti 2012 metais buvo 12 892,39 tūkst. Lt, t. y. 2 550,8 tūkst. Lt didesnės nei buvo 2011 metais.

2012 metus palyginus su 2011 metais, pinigų padidėjimas siekė 1 929,19 tūkst. Lt.

19. Kontroliuojamų viešųjų įstaigų jungtinė finansinės būklės ataskaita (balansas)

Ilgalaikis turtas paskutinę ataskaitinio laikotarpio dieną buvo 53,0 tūkst. Lt, t. y. 29 tūkst. Lt didesnis negu buvo paskutinę praėjusio ataskaitinio laikotarpio dieną. Didžiausią dalį – 52,0 tūkst. Lt sudarė materialusis turtas. Kitas trumpalaikis turtas 2012 metų pabaigoje buvo 48 tūkst. Lt, t. y. 28,0 tūkst. Lt didesnis negu 2011 metų pabaigoje. Didžiausią dalį ataskaitinio laikotarpio pabaigoje iš kito trumpalaikio turto sudarė kitos per vienus metus gautinos sumos – 60,4 proc. (praėjusio laikotarpio pabaigoje jos sudarė 50,0 proc.) bei pinigai ir pinigų ekvivalentai – 29,17 proc. 2012 metais (2011 metais – 45,0 proc.).

Iš viso turto paskutinę ataskaitinio laikotarpio dieną buvo 101,0 tūkst. Lt, t. y. 58,0 tūkst. Lt daugiau negu jo buvo paskutinę praėjusio ataskaitinio laikotarpio dieną.

Nuosavas kapitalas 2012 metų pabaigoje sudarė 31,0 tūkst. Lt, o 2011 metų pabaigoje siekė 27,0 tūkst. Lt, iš kurių įstatinis kapitalas sudarė 60,0 tūkst. Lt (toks pat buvo ir 2011 metais), nepaskirstyti nuostoliai 2012 metais buvo 29,0 tūkst. Lt, 2011 metais 33,0 tūkst. Lt.

Dotacijos ir subsidijos paskutinę ataskaitinio laikotarpio dieną buvo 60,0 tūkst. Lt, t. y. didesnės 52,0 tūkst. Lt negu buvo paskutinę praėjusio ataskaitinio laikotarpio dieną.

Kiti įsipareigojimai 2012 metų pabaigoje sudarė 10,0 tūkst. Lt, 2011 metų pabaigoje buvo 8,0 tūkst. Lt.

Iš viso nuosavo kapitalo ir įsipareigojimų paskutinę ataskaitinio laikotarpio dieną buvo 101 tūkst. Lt, t. y. 58,0 tūkst. Lt daugiau negu jo buvo paskutinę praėjusio ataskaitinio laikotarpio dieną (29 priedas).

20. Kontroliuojamų akcinių ir uždaryjū akcinių bendrovių jungtinė finansinės būklės ataskaita (balansas)

Ilgalaikis turtas paskutinę ataskaitinio laikotarpio dieną buvo 50 788,0 tūkst. Lt, t. y. 21,1 proc. didesnis negu buvo paskutinę praėjusio ataskaitinio laikotarpio dieną. Didžiausią dalį 2012 metais – 50 744,00 tūkst. Lt sudarė materialusis turtas, kai 2011 metais jo buvo 41 896,00 tūkst. Lt.

Finansinis turtas sumažėjo 2,0 tūkst. Lt ir ataskaitinio laikotarpio pabaigoje buvo lygus nuliui.

Kito trumpalaikio turto 2012 metų pabaigoje buvo 5 982,0 tūkst. Lt, t. y. 198,0 tūkst. Lt daugiau, negu jo buvo 2011 metų pabaigoje. Didžiausią dalį ataskaitinio laikotarpio pabaigoje iš kito trumpalaikio turto sudarė kitos per vienus metus gautinos sumos – 86,4 proc., praėjusio laikotarpio pabaigoje jos sudarė 34,5 proc.

Iš viso turto paskutinę ataskaitinio laikotarpio dieną buvo 56 760,0 tūkst. Lt, t. y. 9 038,0 tūkst. Lt daugiau, negu jo buvo paskutinę praėjusio ataskaitinio laikotarpio dieną.

Nuosavas kapitalas 2012 metų pabaigoje sudarė 12 895,0 tūkst. Lt, 2011 metų pabaigoje siekė 12 602,0 tūkst. Lt, iš kurių įstatinis kapitalas sudarė 15 212,0 tūkst. Lt (2012 metais) ir 15 625,0 tūkst. Lt (2011 metais). Perkainojimo rezervas (rezultatai) ataskaitiniais metais siekė 313,0 tūkst. Lt, kai 2011 metais jo nebuvo visai, rezervai 2012 metais – 59,0 tūkst. Lt ir 2011 metais – 75,0 tūkst. Lt, o nepaskirstyti nuostoliai 2012 metais buvo 2 688,0 tūkst. Lt, 2011 metais – 3 098,0 tūkst. Lt.

Dotacijos ir subsidijos paskutinę ataskaitinio laikotarpio dieną sudarė 32 815,0 tūkst. Lt, t. y. 8 800,0 tūkst. Lt didesnės, negu buvo paskutinę praėjusio ataskaitinio laikotarpio dieną.

Kiti įsipareigojimai 2012 metų pabaigoje buvo 11 050,0 tūkst. Lt, 2011 metų pabaigoje – 21 104,0 tūkst. Lt, iš kurių 6 942,0 tūkst. Lt atitenka per vienerius metus mokėtinoms sumoms ir trumpalaikiams įsipareigojimams.


Iš viso nuosavo kapitalo ir įsipareigojimų paskutinę ataskaitinio laikotarpio dieną buvo 56 760,0 tūkst. Lt, t. y. 18,9 proc. daugiau, negu jo buvo paskutinę praėjusio ataskaitinio laikotarpio dieną (30 priedas).

PRIDEDAMA:

1. Nematerialiojo turto balansinės vertės pasikeitimas per ataskaitinį laikotarpį (1, 2 priedai), 3 lapai;
2. Valstybei nuosavybės teise priklausančio, savivaldybės patikėjimo teise valdomo nematerialiojo turto balansinė vertė laikotarpio pabaigoje (3 priedas), 2 lapai;
3. Ilgalaikio materialiojo turto balansinės vertės pasikeitimas per ataskaitinį laikotarpį (4, 5, 6 priedai), 7 lapai;
4. Valstybei nuosavybės teise priklausančio, savivaldybės patikėjimo teise valdomo ilgalaikio materialiojo turto balansinė vertė laikotarpio pabaigoje (7 priedas), 4 lapai;
5. Parduoti laikomo finansinio turto pokyčiai per ataskaitinį laikotarpį (8 priedas), 2 lapai;
6. Atsargų vertė pagal grupes (9 priedas), 1 lapas;
7. Valstybei nuosavybės teise priklausančių, savivaldybės patikėjimo teise valdomų atsargų balansinė vertė laikotarpio pabaigoje (10 priedas), 1 lapas;
8. Informacija apie išankstinius apmokėjimus (11 priedas), 1 lapas;
9. Informacija apie per vienerius metus gautinas sumas (12 priedas), 1 lapas;
10. Finansavimo sumos pagal šaltinį, tikslinę paskirtį ir jų pokyčiai per ataskaitinį laikotarpį (13 priedas), 2 lapai;
11. Finansinių įsipareigojimų pokytis per ataskaitinį laikotarpį (14 priedas), 2 lapai;
12. Informacija apie paskolų įvykdymo terminus ir palūkanų normas (15 priedas), 1 lapas;
13. Gautos paskolos ir išleisti ne nuosavybės vertybiniai popieriai pagal grąžinimo ir išpirkimo laikotarpius paskutinę ataskaitinio laikotarpio dieną (16 priedas), 1 lapas;
14. Suteiktos garantijos dėl paskolų (17 priedas), 1 lapas;
15. Finansinė nuoma (18 priedas), 2 lapai;
16. Informacija apie kai kurias trumpalaikes mokėtinas sumas (19 priedas), 1 lapas;
17. Mokesčių sumos pagal atskirą mokesčių grynąją vertę (20 priedas), 2 lapai;
18. Pagrindinės veiklos kitos pajamos (21 priedas), 1 lapas;
19. Kitos veiklos pajamos ir sąnaudos (22 priedas), 1 lapas;
20. Ataskaitinio laikotarpio informacija pagal veiklos segmentus (23 priedas), 1 lapas;
21. Praėjusio ataskaitinio laikotarpio informacija pagal veiklos segmentus (24 priedas), 1 lapas;

22. Finansinės ir investicinės veiklos pajamos ir sąnaudos (25 priedas), 1 lapas;
23. Informacija apie įsipareigojimų dalį (įskaitant finansinės nuomos (lizingo) įsipareigojimus) nacionaline ir užsienio valiutomis (26 priedas), 1 lapas;
24. Apskaitos politikos keitimo ir klaidų taisymo įtaka finansinės būklės ataskaitos straipsniams (27 priedas), 2 lapai;
25. Apskaitos politikos keitimo ir klaidų taisymo įtaka veiklos rezultatų ataskaitos straipsniams (28 priedas), 1 lapas;
26. Kontroliuojamų viešųjų įstaigų jungtinė finansinės būklės ataskaita (balansas) (29 priedas), 1 lapas;
27. Kontroliuojamų akcinių ir uždarytųjų akcinių bendrovių jungtinė finansinės būklės ataskaita (balansas) (30 priedas), 1 lapas;
28. Buhalterinė pažyma Nr. 1 „Dėl konsoliduotųjų finansinių ataskaitų rinkiniui nustatyto reikšmingumo kriterijaus“ (31 priedas), 1 lapas;
29. Bendra konsoliduotųjų ataskaitų korektiškumo tikrinimo ataskaita (K-KKK-A-KK) (32 priedas), 4 lapai;
30. Konsolidavimo kontrolės bendroji ataskaita (detali) metinė (K-KBA-B-KK-M) (33 priedas), 4 lapai;
31. Konsolidavimo įrašų registras (K-PKA-D-KK) (34 priedas), 4 lapai.

Administracijos direktorius



Virginijus Grigonis

Pakruojo r. savivaldybės administracijos
Finansų skyriaus
vyriausioji specialistė

Rasa Stalioniene



13 Nemateriškasis turtas

NEMATERIALIOJO TURTO BALANSINĖS VERTĖS PASIKEITIMAS PER ATASKAITINĮ LAIKOTARPĮ

Eil. Nr.	Straipsniai	Pildymo darbai	Programinė įranga ir jos licencijos	Kitas nemateriškasis turtas			Nebaigti projektai ir išankstiniai apmokėjimai		Preštas	Iš viso
				Pateiktas ir kitos licencijos (išskyrus mardytus 4 straipsnį)	Literatūros, mokslų ir meno kūrinių	Kitas nemateriškasis turtas	Nebaigti projektai	Išankstiniai apmokėjimai		
1	2	3	4	5	6	7	8	9	10	11
						1 792,77	36,69			2 439,48
1	Įsigijimo ar pagaminimo savitainis ataskaitinio laikotarpio pradžioje		610,02							167,38
2	Įsigijimo per ataskaitinį laikotarpį		97,39			57,15	32,84			145,16
2.1	Pilato turto įsigijimo savitainis		55,17			57,15	32,81			42,22
2.2	Nesulygintu gauto turto įsigijimo savitainis		42,22			0,00				-86,22
3	Parduoto, perduto ir nurašyto turto suma per ataskaitinį laikotarpį		-14,08			-72,13				0,00
3.1	Parduoto									-86,22
3.2	Perduto		0,00			-72,13				715,83
3.3	Nurašyto		-14,08							
4	Pergaiviniai (+/-)		32,54			683,29				-0,03
5	Įsigijimo ar pagaminimo savitainio kiti konsolidavimo pokyčiai					-0,03				3 258,44
6	Įsigijimo ar pagaminimo savitainis ataskaitinio laikotarpio pabaigoje (1+2-3+4+5)		725,87			2 461,04	69,52			-1 994,36
7	Sukaupta amortizacijos suma ataskaitinio laikotarpio pradžioje	X	-399,12		X	-1 595,25	X	X		-3,91
8	Nesulygintai gauto turto sukaupta amortizacijos suma*	X	-3,91		X		X	X		-340,14
9	Apaščiavusi amortizacija per ataskaitinį laikotarpį	X	-203,27		X	-142,86	X	X		75,59
10	Sukaupta pardauto, perduto ir nurašyto turto amortizacijos suma	X	3,46		X	72,13	X	X		
10.1	Parduoto	X			X		X	X		
10.2	Perduto	X			X	72,13	X	X		75,59
10.3	Nurašyto	X	3,46		X		X	X		-21,92
11	Pergaiviniai (+/-)	X	-21,92		X	0,00	X	X		0,03
12	Sukauptos amortizacijos sumų kiti konsolidavimo pokyčiai	X			X	0,03	X	X		-2 220,70
13	Sukaupta amortizacijos suma ataskaitinio laikotarpio pabaigoje (7+8+9-10+11+12)	X	-624,76		X	-1 665,04	X	X		
14	Nuvertėjimo suma ataskaitinio laikotarpio pradžioje									
15	Nesulygintai gauto turto sukauptas nuvertėjimo suma*									
16	Apaščiavusi nuvertėjimo suma per ataskaitinį laikotarpį									
17	Pamokinta nuvertėjimo suma per ataskaitinį laikotarpį									
18	Sukauptas pardauto, perduto ir nurašyto turto nuvertėjimo suma									
18.1	Parduoto									
18.2	Perduto									
18.3	Nurašyto									
19	Pergaiviniai (+/-)									
20	Nuvertėjimo sumų kiti konsolidavimo pokyčiai									
21	Nuvertėjimo suma ataskaitinio laikotarpio pabaigoje (14+15+16-17-18+19+20)									
22	Nematerialiojo turto likutinė vertė ataskaitinio laikotarpio pabaigoje (6-13-21)			101,12		995,10	69,52			965,74
23	Nematerialiojo turto likutinė vertė ataskaitinio laikotarpio pradžioje (1-7-14)			210,90		197,53	36,69			445,11

X pažymėti ataskaitos laukai neapildomi.
 * Kiti subjektų sukaupto turto nuvertėjimo arba nuvertėjimo suma iki pertvarkymo.



Pakruojo rajono savivaldybė, Kęstučio 4, Pakruojis, LT-83152

2012 M. GRUODŽIO 31 D. pasibaigusiu metų KONSOLIDUOTŲJŲ FINANSINIŲ ATASKAITŲ RINKINYS

(Visos sumos tūkstančiais litų, jei nenurodyta kitaip)

Patvirtinta

ID 29346

D/L 2013-05-29 13:51:01

Nematerialiojo turto, kurio naudingo tarnavimo laikas neribotas, balansinė vertė:

Ataskaitinis laikotarpis	Praėjęs ataskaitinis laikotarpis

Nematerialiojo turto, kuris yra visiškai amortizuotas, tačiau vis dar naudojamas veikloje, įsigijimo ar pasigaminimo savikainą sudaro:

Ataskaitinis laikotarpis	Praėjęs ataskaitinis laikotarpis
60,65	10,66

Nematerialiojo turto, kurio kontrolę riboja sutartys ar teisės aktai, likutinė vertė yra:

Ataskaitinis laikotarpis	Praėjęs ataskaitinis laikotarpis

Nematerialiojo turto, užstatyto kaip įsipareigojimų įvykdymo garantija, likutinė vertė yra:

Ataskaitinis laikotarpis	Praėjęs ataskaitinis laikotarpis

Nebenaudojamo veikloje nematerialiojo turto likutinę vertę sudaro:

Ataskaitinis laikotarpis	Praėjęs ataskaitinis laikotarpis

Naujo nematerialiojo turto, įsigyto perduoti, balansinė vertė pagal turto grupes:

Eil. Nr.	Nematerialiojo turto grupės	Balansinė vertė	
		Ataskaitinis laikotarpis	Praėjęs ataskaitinis laikotarpis
1	2	3	4
1	Pliėros darbai		
2	Programinė įranga ir jos licencijos		
3	Patentai ir kitos licencijos (išskyrus nurodytus 2 punkte)		
4	Literatūros, mokslo ir meno kūriniai		
5	Nebaigti projektai		
6	Kitas nematerialusis turtas		
7	Iš viso		

Per ataskaitinį laikotarpį patikėjimo teise perduoto kitiems subjektams turto likutinė vertė atidavimo momentu buvo:

Ataskaitinis laikotarpis	Praėjęs ataskaitinis laikotarpis

Nematerialiojo turto tyrimų išlaidų sumą, pripažintą ataskaitinio laikotarpio sąnaudomis, sudaro:

Ataskaitinis laikotarpis	Praėjęs ataskaitinis laikotarpis

Pakruojo rajono savivaldybė, Kęstučio 4, Pakruojis, LT-83152

2012 M. GRUODŽIO 31 D. pasibaigusį metų KONSOLIDUOTŲJŲ FINANSINIŲ ATASKAITŲ RINKINYS

(Visos sumos tūkstančiais litų, jei nenurodyta kitaip)

Pagal finansinės nuomos (lizingo) sutartis įsigyto turto, kurio finansinės nuomos (lizingo) sutarties laikotarpis nėra pasibaigęs, likutinė vertė:

Eil. Nr.	Nematerialiojo turto grupės	Likutinė vertė	
		Ataskaitinis laikotarpis	Praėjęs ataskaitinis laikotarpis
1	2	3	4
1	Programinė įranga ir jos licencijos		
2	Patentai ir kitos licencijos (išskyrus nurodytus 2 punkte)		
3	Literatūros, mokslo ir meno kūriniai		
4	Nebaigti projektai		
5	Kitas nematerialusis turtas		
6	Iš viso		

Pakruojo rajono savivaldybė, Kęstutis 4, Pakruojis, LT-83152
 2012 M. GRUODŽIO 31 D. pasibaigusiu metų KONSOLIDUOTŲJŲ FINANSINIŲ ATASKAITŲ RINKINYS
 (Visos sumos tūkstančiais litų, jei nenurodyta kitaip)

ID
 D/L

VALSTYBEI NUOSAVYBĖS TEISE PRIKLAUSANČIO, SAVIVALDYBĖS PATIKĖJIMO TEISE VALDOMO NEMATERIALIOJO TURTO BALANSINĖ VERTĖ
 LAIKOTARPIO PABAIGOJE*

Eil. Nr.	Straipsniai*	Pietros darbai	Programinė įranga ir jos licencijos	Kitas nematerialiųjų turtas				Nebaigti projektai ir išankstiniai apmokėjimai			Prestžas
				Patentai ir kitos licencijos (išskyrus nurodytus 4 stulpelyje)	Literatūros, mokslo ir meno kūriniai	Kitas nematerialiųjų turtas	Nebaigti projektai	Išankstiniai apmokėjimai			
1	2	3	4	5	6	7	8	9	10		
1	Valstybei nuosavybės teise priklausanti, savivaldybės patikėjimo teise valdomo nematerialiojo turto balansinė vertė praėjusio ataskaitinio laikotarpio pabaigoje		41,70								
2	Valstybei nuosavybės teise priklausanti, savivaldybės patikėjimo teise valdomo nematerialiojo turto balansinė vertė ataskaitinio laikotarpio pabaigoje										

* Pildoma tik savivaldybės administracija.

Pakruojo rajono savivaldybės Kęstučio 4, Pakruojis, LT-83152
 2012 M. GRUODŽIO 31 D. pasibaigusiu metų KONSOLIDUOTŲJŲ FINANSINIŲ ATASKAITŲ RINKINYS
 (Visos sumos tūkstančiais litų, jei nenurodyta kitaip)

Patvirtinta
 29346
 2013-05-29 13:51:01

Eil. Nr.	Straipsniai*	Iš viso
1	2	II
1	Valstybei nuosavybės teise priklausančio, savivaldybės patikėjimo teise valdomo nematerialiojo turto balansinė vertė praejusio ataskaitinio laikotarpio pabaigoje	41,70
2	Valstybei nuosavybės teise priklausančio, savivaldybės patikėjimo teise valdomo nematerialiojo turto balansinė vertė ataskaitinio laikotarpio pabaigoje	

Pakruojo r. savivaldybės administracijos
 Finansų skyriaus
 vyriausioji specialistė

Rasa Stalioniene



Pabrėžta sąlyga vertinama. Apimtis 4, Pabrėžta, LT-03172
 2013 M. GRUODŽIO 31 D. pabaigęsis metų KONSOLIDUOTŲJŲ FINANSINIŲ ATASKAITŲ KOMPONENTAI
 (Visi duomenys pateikti tūkst. eurų, jei nenurodyta kitaip)

P4 Išplėstinis suvestinis metinis

VEIKLAJŲ MATERIJALŲ TURTO BALANINIS VERTĖS PATIKRITMAS PIR ATASKAITINIŲ LAIKOTARPIŲ

Eil. Nr.	Aprašymas	Žymė	Pavalsai		Indikatorius ir 2013 m. rodiklis
			Gyvenamieji	NIN	
1	2	3	4	5	6
1	Įsigijimai per prapagalvėlių vertinimo ataskaitas išskaitytą pradžią	18.09	9 304,31	91 777,25	155 834,63
2	Įsigijimai per ataskaitinį laikotarpį (2.1+2.2)		2 697,32	2 381,67	2 918,97
2.1	Pirkimai su sąlyginu vertinimu		3 663,32	1 476,60	4 449,91
2.2	Neatlyginamas gautas turto įsigijimo sąvokimas			1 192,47	1 470,02
3	Pardavimai, perbraižymai ir nuostoliai - neto vertės per ataskaitinį laikotarpį (3.1-3.2+3.3)		-11,90	-549,63	-163,31
3.1	Pardavimai				
3.2	Pardavimai			-549,23	0,00
3.3	Neto nuostoliai		-11,90	2,40	-163,31
4	Pergrupavimai (+/-)		-14,80	337,17	14,93
5	Įsigijimai ar pergrupavimai su sąlyginu vertinimu, išskaitytą pradžią			0,00	
6	Įsigijimai ar pergrupavimai su sąlyginu vertinimu išskaitytą pabaigą (1+2-3+4+5)	18.09	13 458,92	93 036,10	161 991,18
7	Sąskaitų nuostolius neto ataskaitinio laikotarpio pradžioje	X	-1 472,00	-22 145,43	-106 413,00
8	Neatlyginamas gautas turto įsigijimo sąvokimas "iš viso suma"	X		-178,26	1 140
9	Apibrėžta nuostolius neto per ataskaitinį laikotarpį	X	244,21	-670,63	-3 534,12
10	Sąskaitų perkėlimai, perbraižymai ir nuostoliai neto ataskaitinio laikotarpio pabaigoje (10.1+10.2+10.3)	X	1,68	323,74	165,34
10.1	Pardavimai	X			
10.2	Pardavimai	X		321,15	0,00
10.3	Neto nuostoliai	X	1,68	2,59	165,34
11	Pergrupavimai (+/-)	X	14,90	-45,35	19,87
12	Sąskaitų nuostolius neto ataskaitinio laikotarpio pabaigoje	X		0,00	
13	Sąskaitų nuostolius neto ataskaitinio laikotarpio pabaigoje (7.1+8+9+10+11+12)	X	-1 066,11	-23 143,24	-113 347,63
14	Neatlyginamas gautas turto įsigijimo sąvokimas	X			
15	Neatlyginamas gautas turto įsigijimo sąvokimas "iš viso suma"	X			
16	Apibrėžta nuostolius neto per ataskaitinį laikotarpį	X			
17	Pardavimai nuostolius neto per ataskaitinį laikotarpį	X			
18	Sąskaitų perkėlimai, perbraižymai ir nuostoliai neto ataskaitinio laikotarpio pabaigoje (14.1+14.2+14.3)	X			
18.1	Pardavimai	X			
18.2	Pardavimai	X			
18.3	Neto nuostoliai	X			
19	Pergrupavimai (+/-)	X			
20	Neatlyginamas gautas turto įsigijimo sąvokimas	X			
21	Neatlyginamas gautas turto įsigijimo sąvokimas "iš viso suma" (14+15+16+17+18+19+20)	X			
22	Tiksliai vertė nuostolius neto ataskaitinio laikotarpio pabaigoje		X	X	X
23	Neatlyginamas gautas turto įsigijimo sąvokimas "iš viso suma" (iš viso suma)		X	X	X
24	Tiksliai vertė nuostolius neto per ataskaitinį laikotarpį pabaigoje (22+23)	-5,22	X	X	X
25	Pardavimai, perbraižymai ir nuostoliai neto ataskaitinio laikotarpio pabaigoje (25.1+25.2+25.3)		X	X	X
25.1	Pardavimai		X	X	X
25.2	Pardavimai		X	X	X
25.3	Neto nuostoliai		X	X	X
26	Pergrupavimai (+/-)		X	X	X
27	Tiksliai vertė nuostolius neto ataskaitinio laikotarpio pabaigoje		X	X	X
28	Tiksliai vertė nuostolius neto ataskaitinio laikotarpio pabaigoje (27+28+29+30+31+32)	-5,22	X	X	X
29	Išplėstinis suvestinis metinis su sąlyginu vertinimu išskaitytą pradžią (1+2+3+4)	13,77	11 246,22	34 922,82	48 204,38
30	Išplėstinis suvestinis metinis su sąlyginu vertinimu išskaitytą pabaigą (1+7+14+22)	18,99	7 872,22	31 542,12	45 923,63

X pažymėti su sąlyginu vertinimu
 * Kitas su sąlyginu vertinimu turto įsigijimo sąvokimas nurodomas šioje ataskaitinėje

PA Igalijotieji nuostatiniai duomenys

2012 M. Nr.	Aprašymas	Netiesioginiai našai ir nuostatai	Našai ir įrenginiai	Transporto priemonės	Kiti įrenginiai našai ir nuostatai
1	2	7	8	9	10
1	Įsigijimo ar parengiamųjų darbų ataskaitinis likutis turimi prekių	9 963,91	0 000,00	3 097,91	
2	Įsigijimo per ataskaitinį laikotarpį (1 + 2.1)	1 299,87	463,38	259,14	
2.1	Pirkimo turto įsigijimo sąnaudos	1 299,87	477,27	190,14	
2.2	Netiesioginiai gauti turto įsigijimo sąnaudos	3,00	4,11	-18,99	
3	Pirkimo, perbūdo ar nuostato turto vertės per ataskaitinį laikotarpį (3 + 2.2 - 2.1)	0,00	-73,82	0,00	
3.1	Pasiekimo				
3.2	Prekės			0,00	
3.3	Neatlyginai	0,00	-73,82		
4	Pergrupavimai (+/-)		349,69		
5	Įsigijimo ar parengiamųjų darbų ataskaitinis likutis iš anksto įmokų pildymas		-15,56		
6	Įsigijimo ar parengiamųjų darbų ataskaitinis likutis turimi prekių (6 + 2.3 - 4 + 5)	1 299,74	4 706,79	3 677,85	
7	Sukauptas išmokėjimų suma ataskaitinio laikotarpio pabaigoje	-753,09	-4 062,34	-2 719,11	
8	Netiesioginiai gauti turto vertės nuostatai ("išank. įmokos")			0,00	
9	Atskaitomi nuostatai ("išank. įmokos" per ataskaitinį laikotarpį)	-116,79	-443,13	-360,95	
10	Neatlyginai gauti turto vertės nuostatai ("išank. įmokos" suma) (8 + 9 - 7.1 - 7.2)		53,31	0,00	
10.1	Pasiekimo				
10.2	Prekės			0,00	
10.3	Neatlyginai		53,31		
11	Pergrupavimai (+/-)	-21,87	-40,02	-196,17	
12	Sukauptas išmokėjimų suma likusio laikotarpio pabaigoje		-15,56		
13	Sukauptas išmokėjimų suma ataskaitinio laikotarpio pabaigoje (12 + 10.3 - 11 + 10.1)	-1 044,35	-5 099,61	-3 186,23	
14	Neatlyginai gauti turto vertės nuostatai		-143		
15	Netiesioginiai gauti turto vertės nuostatai ("išank. įmokos")				
16	Atskaitomi nuostatai ("išank. įmokos" suma per ataskaitinį laikotarpį)				
17	Pasiekimo nuostatai ("išank. įmokos" suma per ataskaitinį laikotarpį)				
18	Sukauptas išmokėjimų suma ataskaitinio laikotarpio pabaigoje (16 + 17 - 15.1 - 15.2)				
18.1	Pasiekimo				
18.2	Prekės				
18.3	Neatlyginai				
19	Pergrupavimai (+/-)				
20	Neatlyginai gauti turto vertės nuostatai likusio laikotarpio pabaigoje				
21	Neatlyginai gauti turto vertės nuostatai ("išank. įmokos" suma) (20 + 18.3 - 19 + 18.1 - 18.2)		-463		
22	Tikrų vertės nuostatai ("išank. įmokos" suma)		X	X	
23	Netiesioginiai gauti turto vertės nuostatai ("išank. įmokos" suma) (22 + 21 - 20)		X	X	
24	Tikrų vertės nuostatai ("išank. įmokos" suma) (23 + 22 - 21)		X	X	
25	Pirkimo, perbūdo ar nuostato turto vertės per ataskaitinį laikotarpį (25 + 24 - 23)		X	X	
25.1	Pasiekimo		X	X	
25.2	Prekės		X	X	
25.3	Neatlyginai		X	X	
26	Pergrupavimai (+/-)		X	X	
27	Tikrų vertės nuostatai likusio laikotarpio pabaigoje		X	X	
28	Tikrų vertės nuostatai ataskaitinio laikotarpio pabaigoje (27 + 25.3 - 26 + 25.1 - 25.2)		X	X	
29	Išplėtinis išmokėjimų suma likusio laikotarpio pabaigoje (28 + 27 - 26)	10 111,42	1 699,46	580,91	
30	Išplėtinis išmokėjimų suma ataskaitinio laikotarpio pabaigoje (29 + 28 - 27)	9 342,23	3 938,91	449,95	

74 Išplėtimo investiciniai turiniai

Eil. Nr.	Aprašymas	Būklė iš šios įrašų	Kitos išplėtimo investiciniai turiniai		Nubėgimų atlygis
			Kitos verslybės	Kitos išplėtimo investiciniai turiniai	
1	2	11	12	13	14
1	Įsigijimo ir peragimimo vertinimo ir likvidavimo išlaidų pridėjimas	140,78		2 866,66	79 810,11
2	Išlaidos per ataskaitinį laikotarpį (1+2)	392,64		124,24	13 940,61
2.1	Pajamų vertės padidėjimo per ataskaitinį laikotarpį	297,81		64,79	13 940,61
2.2	Negatyvi patirtis gauti turto sugrąžinti sąnaudos	294,82		66,19	0,00
3	Pajamų ir patirties ir nuostolių turto vertės per ataskaitinį laikotarpį (1+2-3)	296,86		4,92	18 237,75
3.1	Pasiekimai				144,36
3.2	Patirtis	-13,74			0,00
3.3	Nuostoliai	-133,12		4,92	-17 893,13
4	Pergrupavimai (+/-)	-10,55		-127,24	-603,59
5	Išplėtimo ir peragimimo vertinimo ir likvidavimo išlaidų pridėjimas	-13,25			
6	Išplėtimo ir peragimimo vertinimo ir likvidavimo išlaidų atskaitymas (1+2-3+4+5)	4 789,43		2 732,65	34 952,77
7	Sukauptas nuostolių turto atskaitymas likvidavimo išlaidų pridėjimas	-2 463,30	X	-1 258,89	X
8	Negatyvi patirtis gauti turto atskaitymas likvidavimo išlaidų pridėjimas	-53,24	X		X
9	Apvokiamas nuostolių turto atskaitymas likvidavimo išlaidų pridėjimas	-376,45	X	-142,41	X
10	Sukauptas patirties ir nuostolių turto atskaitymas likvidavimo išlaidų pridėjimas (10+11+12+13)	109,69	X		X
10.1	Pasiekimai		X		X
10.2	Patirtis	0,00	X		X
10.3	Nuostoliai	109,69	X		X
11	Pergrupavimai (+/-)	-119,31	X	-42,45	X
12	Sukauptas nuostolių turto atskaitymas likvidavimo išlaidų pridėjimas	13,29	X		X
13	Sukauptas nuostolių turto atskaitymas likvidavimo išlaidų pridėjimas (13+14+15+16+17+18+19+20)	-1 243,41	X	-1 258,89	X
14	Negatyvi patirtis gauti turto atskaitymas likvidavimo išlaidų pridėjimas	-10,77	X		
15	Pajamų vertės padidėjimo per ataskaitinį laikotarpį	-0,93	X		
16	Apvokiamas nuostolių turto atskaitymas likvidavimo išlaidų pridėjimas		X		
17	Pajamų vertės padidėjimo per ataskaitinį laikotarpį		X		
18	Sukauptas patirties ir nuostolių turto atskaitymas likvidavimo išlaidų pridėjimas (18+19+20)		X		
18.1	Pasiekimai		X		
18.2	Patirtis		X		
18.3	Nuostoliai		X		
19	Pergrupavimai (+/-)	0,00	X		
20	Nuostolių turto atskaitymas likvidavimo išlaidų pridėjimas		X		
21	Išplėtimo ir peragimimo vertinimo ir likvidavimo išlaidų atskaitymas (1+2-3+4+5+6+7+8+9+10+11+12+13+14+15+16+17+18+19+20)	-11,69	X		
22	Turto ir nuostolių turto atskaitymas likvidavimo išlaidų pridėjimas	X		X	X
23	Išplėtimo ir peragimimo vertinimo ir likvidavimo išlaidų atskaitymas likvidavimo išlaidų pridėjimas	X		X	X
24	Pajamų vertės padidėjimo per ataskaitinį laikotarpį (1+2)	X		X	X
25	Pajamų ir patirties ir nuostolių turto atskaitymas likvidavimo išlaidų pridėjimas (25+26+27)	X		X	X
25.1	Pasiekimai	X		X	X
25.2	Patirtis	X		X	X
25.3	Nuostoliai	X		X	X
26	Pergrupavimai (+/-)	X		X	X
27	Turto ir nuostolių turto atskaitymas likvidavimo išlaidų pridėjimas	X		X	X
28	Turto ir nuostolių turto atskaitymas likvidavimo išlaidų pridėjimas (28+29+30)	X		X	X
29	Išplėtimo ir peragimimo vertinimo ir likvidavimo išlaidų atskaitymas likvidavimo išlaidų pridėjimas (1+2-3+4+5+6+7+8+9+10+11+12+13+14+15+16+17+18+19+20)	1 331,23		4 463,60	34 902,77
30	Išplėtimo ir peragimimo vertinimo ir likvidavimo išlaidų atskaitymas likvidavimo išlaidų pridėjimas (1+2-3+4+5+6+7+8+9+10+11+12+13+14+15+16+17+18+19+20)	1 399,66		1 342,77	39 492,12

Pakruojo rajono savivaldybė, Kęstučio 4, Pakruojis, LT-83152

2012 M. GRUODŽIO 31 D. pasibaigusių metų KONSOLIDUOTŲJŲ FINANSINIŲ ATASKAITŲ RINKINYS

(Visos sumos tūkstančiais litų, jei nenurodyta kitaip)

Patvirtinta
ID 29346
D/L 2013-05-29 13:51:01

Materialiojo turto, kuris yra visiškai nudėvėtas, tačiau vis dar naudojamas veikloje, įsigijimo ar pasigaminimo savikaina:

Ataskaitinis laikotarpis	Praėjęs ataskaitinis laikotarpis
2.588,19	985,70

Materialiojo turto, kurio kontrolę riboja sutartys ar teisės aktai likutinė vertė yra:

Ataskaitinis laikotarpis	Praėjęs ataskaitinis laikotarpis

Materialiojo turto, užstatyto kaip įsipareigojimų įvykdymo garantija, likutinė vertė yra:

Ataskaitinis laikotarpis	Praėjęs ataskaitinis laikotarpis

Nebenaudojamo veikloje materialiojo turto likutinę vertę sudaro:

Ataskaitinis laikotarpis	Praėjęs ataskaitinis laikotarpis
	0,01

Materialiojo turto, kuris laikinai nenaudojamas veikloje, likutinę vertę sudaro:

Ataskaitinis laikotarpis	Praėjęs ataskaitinis laikotarpis

Dalis žemės ir pastatų įprastinėje veikloje yra nenaudojami ir laikomi vien tik pajamoms iš nuomos gauti. Tokio turto likutinę vertę sudaro:

Ataskaitinis laikotarpis	Praėjęs ataskaitinis laikotarpis

Pagal finansinės nuomos (lizingo) sutartis įsigyto turto, kurio finansinės nuomos (lizingo) sutarties laikotarpis nėra pasibaigęs, likutinė vertė:

Eil. Nr.	Materialiojo turto grupės	Likutinė vertė	
		Ataskaitinis laikotarpis	Praėjęs ataskaitinis laikotarpis
1	2	3	4
1	Žemė		
2	Gyvenamieji pastatai		
3	Kiti pastatai		
4	Infrastruktūros ir kiti statiniai		
5	Nekilnojamosios kultūros vertybės		43,23
6	Mašinos ir įrenginiai		
7	Transporto priemonės		
8	Kilnojamosios kultūros vertybės		
9	Baldai ir biuro įranga		
10	Kitos vertybės		2,98
11	Kitas ilgalaikis materialusis turtas		
12	Nebaigta statyba		46,20
13	Iš viso		

Sutarčių, pasirašytų dėl ilgalaikio materialiojo turto įsigijimo ateityje, bendroji vertė paskutinę ataskaitinio laikotarpio dieną:

Ataskaitinis laikotarpis	Praėjęs ataskaitinis laikotarpis

Pakruojo rajono savivaldybė, Kęstučio 4, Pakruojis, LT-83152

2012 M. GRUODŽIO 31 D. PASIBAIGUSIŲ METŲ KONSOLIDUOTŲJŲ FINANSINIŲ ATASKAITŲ RINKINYS

(Visos sumos tūkstančiais litų, jei nenurodyta kitaip)

Patvirtinta
ID 29346
D/L 2013-05-29 13:51:01

Abejotinas gautinų pagrindinių nuomos įmokų sumas ir jų pasikeitimą per ataskaitinį laikotarpį sudaro:

Ataskaitinio laikotarpio pradžioje	Per ataskaitinį laikotarpį	Ataskaitinio laikotarpio pabaigoje

Neapibrėžtieji nuomos mokesčiai, kurie buvo pripažinti pajamomis per ataskaitinį laikotarpį:

Ataskaitinis laikotarpis	Praėjęs ataskaitinis laikotarpis

Išnuomoto veiklos nuoma turto balansinė vertė:

Eil. Nr.	Turto grupės	Balansinė vertė	
		Ataskaitinis laikotarpis	Praėjęs ataskaitinis laikotarpis
1	2	3	4
1	Nematerialusis turtas		
1.1	Programinė įranga ir jos licencijos		
1.2	Patentai ir kitos licencijos (išskyrus nurodytus 2 punkte)		
1.3	Literatūros, mokslo ir meno kūriniai		
1.4	Nebaigti projektai		
1.5	Kitas nematerialusis turtas		
2	Ilgalaikis materialusis turtas		
2.1	Žemė		
2.2	Gyvenamieji pastatai		
2.3	Kiti pastatai		
2.4	Infrastruktūros ir kiti statiniai		
2.5	Nekilnojamosios kultūros vertybės		
2.6	Mašinos ir įrenginiai		
2.7	Transporto priemonės		
2.8	Kilnojamosios kultūros vertybės		
2.9	Baldai ir biuro įranga		
2.10	Kitos vertybės		
2.11	Kitas ilgalaikis materialusis turtas		
2.12	Nebaigta statyba		
3	Biologinis turtas		
3.1	Naudojamas žemės ūkio veikloje		
3.2	Naudojamas ne žemės ūkio veikloje		
4	Atsargos		
4.1	Strateginės ir neliečiamosios atsargos		
4.2	Medžiagos, žaliavos ir ūkinis inventorių		
4.3	Nebaigta gaminti produkcija		
4.4	Pagaminta produkcija, atsargos, skirtos parduoti (perduoti)		
4.5	Ilgalaikis materialusis ir biologinis turtas, skirtas parduoti		
5	Iš viso		

Bendra neapibrėžtųjų nuomos mokesčių suma, pripažinta ataskaitinio laikotarpio pajamomis:

Ataskaitinis laikotarpis	Praėjęs ataskaitinis laikotarpis

Pakruojo rajono savivaldybė, Kęstučio 4, Pakruojis, LT-83152

2012 M. GRUODŽIO 31 D. pasibaigusį metų KONSOLIDUOTŲJŲ FINANSIŲ ATASKAITŲ RINKINYS

(Visos sumos tūkstančiais litų, jei nenurodyta kitaip)

Pagal panaudos sutartis perduoto turto balansinė vertė pagal turto grupes paskutinę ataskaitinio laikotarpio dieną:

Eil. Nr.	Turto grupės	Balansinė vertė	
		Ataskaitinis laikotarpis	Praėjęs ataskaitinis laikotarpis
1	2	3	4
1	Nematerialusis turtas		
1.1	Programinė įranga ir jos licencijos		
1.2	Patentai ir kitos licencijos (išskyrus nurodytus 2 punkte)		
1.3	Literatūros, mokslo ir meno kūriniai		
1.4	Nebaigti projektai		
1.5	Kitas nematerialusis turtas		
2	Ilgalaikis materialusis turtas	5,79	14,11
2.1	Žemė		
2.2	Gyvenamieji pastatai	0,00	0,00
2.3	Kiti pastatai	0,92	9,24
2.4	Infrastruktūros ir kiti statiniai	0,00	0,00
2.5	Nekilnojamosios kultūros vertybės		
2.6	Mašinos ir įrenginiai	0,00	0,00
2.7	Transporto priemonės	0,00	0,00
2.8	Kilnojamosios kultūros vertybės		
2.9	Baldai ir biuro įranga	4,87	4,87
2.10	Kitos vertybės		
2.11	Kitas ilgalaikis materialusis turtas		
2.12	Nebaigta statyba		
3	Biologinis turtas		
3.1	Naudojamas žemės ūkio veikloje		
3.2	Naudojamas ne žemės ūkio veikloje		
4	Atsargos	0,00	
4.1	Strateginės ir neliečiamosios atsargos		
4.2	Medžiagos, žaliavos ir ūkinis inventorių	0,00	
4.3	Nebaigta gaminti produkcija		
4.4	Pagaminta produkcija, atsargos, skirtos parduoti (perduoti)		
4.5	Ilgalaikis materialusis ir biologinis turtas, skirtas parduoti		
5	Iš viso	5,79	14,11

Pakruojo r. savivaldybės administracijos
Finansų skyriaus
vyriausioji specialistė

Rasa Stalionienė

Pakruojo rajono savivaldybė, Kęstučio 4, Pakruojis, LT-83152
 2012 M. GRUODŽIO 31 D. pasibaigusiu metų KONSOLIDUOTŲJŲ FINANSINIŲ ATASKAITŲ RINKINYS
 (Visos sumos tūkstančiais litų, jei nenurodyta kitaip)

VALSTYBEI NUOSAVYBĖS TEISE PRIKLAUSANČIO, SAVIVALDYBĖS PATIKĖJIMO TEISE VALDOMO ILGALAIKIO MATERIALIOJO TURTO BALANSINĖ VERTĖ LAIKOTARPIO PABAIGOJE*

Eil. Nr.	Straipsniai*	Žemė	Pastatai			Infrastruktūros ir kiti statiniai	Nekilnojamosios kultūros vertybės
			Gyvenamieji	Kiti pastatai			
1	2	3	4	5	6	7	
1	Valstybei nuosavybės teise priklausančio, savivaldybės patikėjimo teise valdomo ilgalaikio materialiojo turto balansinė vertė praėjusio ataskaitinio laikotarpio pabaigoje			59,30	26.667,53		
2	Valstybei nuosavybės teise priklausančio, savivaldybės patikėjimo teise valdomo ilgalaikio materialiojo turto balansinė vertė ataskaitinio laikotarpio pabaigoje			58,40	24.898,74		

* Pildo tik savivaldybės administracija.

Pakruojo rajono savivaldybė, Kęstučio 4, Pakruojis, LT-83152
 2012 M. GRUODŽIO 31 D. pasibaigusių metų KONSOLIDUOTŲJŲ FINANSINIŲ ATASKAITŲ RINKINYS
 (Visos sumos tūkstančiais litų, jei nenurodyta kitaip)

Eil. Nr.	Straipsniai*	Mašinos ir įrenginiai	Transporto priemonės
1	2	8	9
1	Valstybei nuosavybės teise priklausancio, savivaldybės patikėjimo teise valdomo ilgalaikio materialiojo turto balansinė vertė praėjusio ataskaitinio laikotarpio pabaigoje	7,79	66,19
2	Valstybei nuosavybės teise priklausancio, savivaldybės patikėjimo teise valdomo ilgalaikio materialiojo turto balansinė vertė ataskaitinio laikotarpio pabaigoje		21,48


Pakruojo rajono savivaldybė, Kęstučio 4, Pakruojis, LT-83152
2012 M. GRUODŽIO 31 D. pasibaigusiu metų KONSOLIDUOTUJŲ FINANSINIŲ ATASKAITŲ RINKINYS
 (Visos sumos tūkstančiais litų, jei nenurodyta kitaip)

Eil. Nr.	Straipsniai*	Kilnojamosios kultūros vertybės	Baldai ir biuro įranga	Kitas ilgalaikis materialusis turtas		Nebaigta statyba
				Kitos vertybės	Kitas ilgalaikis materialusis turtas	
1	2	10	11	12	13	14
1	Valstybei nuosavybės teise priklausanti, savivaldybės patikėjimo teise valdomo ilgalaikio materialiojo turto balansinė vertė praėjusio ataskaitinio laikotarpio pabaigoje		307,63			110,87
2	Valstybei nuosavybės teise priklausanti, savivaldybės patikėjimo teise valdomo ilgalaikio materialiojo turto balansinė vertė ataskaitinio laikotarpio pabaigoje		9,92			69,37

Pakruojo rajono savivaldybė, Kęstučio 4, Pakruojis, LT-83152
2012 M. GRUODŽIO 31 D. PASIBAIGUSIŲ METŲ KONSOLIDUOTŲJŲ FINANSINIŲ ATASKAITŲ RINKINYS
 (Visos sumos tūkstančiais litų, jei nenurodyta kitaip)

Patvirtinta
 ID 29346
 D/L 2013-05-29 13:51:01

Eil. Nr.	Straipsniai*	Išankstiniai apmokėjimai	Iš viso
1	2	15	16
1	Valstybei nuosavybės teise priklausančio, savivaldybės patikėjimo teise valdomo ilgalaikio materialiojo turto balansinė vertė praėjusio ataskaitinio laikotarpio pabaigoje		27.219,31
2	Valstybei nuosavybės teise priklausančio, savivaldybės patikėjimo teise valdomo ilgalaikio materialiojo turto balansinė vertė ataskaitinio laikotarpio pabaigoje		25.057,91

Pakruojo r. savivaldybės administracijos
 Finansų skyriaus
 vyriausioji specialistė

Rasa Stalioniene

Pakruojo rajono savivaldybės Kęstutis 4, Pakruojis, LT-33152
 2012 M. GRUODŽIO 31 D. pasibaigusiu metų KONSOLIDUOTŲJŲ FINANSINIŲ ATASKAITŲ RINKINYS
 (Visos sumos tūkstančiais litų, jei nurodyta kitaip)

ID
 D/L

PARDUOTI LAIKOMO FINANSINIO TURTO POKYČIAI PER ATASKAITINĮ LAIKOTARPĮ

Eil. Nr.	Finansinio turto pavadinimas	Balansinė vertė ataskaitinio laikotarpio pradžioje	Išgyta	Parduota (balansinė vertė parduotimo momentu)	Perkelta į (iš) kitas finansinio turto grupes	Nuvertėjimas	Nursąjta (balansinė vertė nursąjimo momentu)*	Tikrosios vertės pokytis	Kiti konsolidavimo pokyčiai
1	2	3	4	5	6	7	8	9	10
	* Šioje skiltyje nrodomas ir perdurtas parduoti laikomas finansinis turas.								
1.1	Nuosavybės vertybiniai popieriai	74,54			116,67	-156,30	-7,28		
1.2	Ne nuosavybės vertybiniai popieriai	74,54			116,67	-156,30	-7,28		
1.3	Finansinis turas iš išvestinės finansinės priemonės								
1.4	Kitas								
2	Trumpalaikis finansinis turas								
2.1	Nuosavybės vertybiniai popieriai								
2.2	Ne nuosavybės vertybiniai popieriai								
2.3	Finansinis turas iš išvestinės finansinės priemonės								
2.4	Kitas								
3	Iš viso	74,54			116,67	-156,30	-7,28		

Pakruojo rajono savivaldybės Kestudis 4, Pakruojis, LT-83152
 2012 M. GRUODŽIO 31 D. pasibaigusiu metų KONSOLIDUOTŲJŲ FINANSINIŲ ATASKAITŲ RINKINYS
 (Visos sumos tūkstančiais litų, jei nenurodyta kitaip)

Patvirtina
 29346
 2013-05-29 13:51:01

Eil. Nr.	Finansinio turto pavadinimas	Balansinė vertė ataskaitinio laikotarpio pabaigoje
1	2	11
1	Ilgalaikis finansinis turtas	27,63
1.1	Nuosavybės vertybiniai popieriai	27,63
1.2	Ne nuosavybės vertybiniai popieriai	
1.3	Finansinis turtas iš įvesinties finansinės priemonės	
1.4	Kitas	
2	Trumpalaikis finansinis turtas	
2.1	Nuosavybės vertybiniai popieriai	
2.2	Ne nuosavybės vertybiniai popieriai	
2.3	Finansinis turtas iš įvesinties finansinės priemonės	
2.4	Kitas	
3	Iš viso	27,63

Pakruojo r. savivaldybės administracijos
 Finansų skyriaus
 vyriausioji specialistė

Rasa Stalioniene



Pakruojo rajono savivaldybė, Kęstučio 4, Pakruojis, LT-83152

2012 M. GRUODŽIO 31 D. pasibaigusių metų KONSOLIDUOTŲJŲ FINANSINIŲ ATASKAITŲ RINKINYS

(Visos sumos tūkstančiais litų, jei nenurodyta kitaip)

Patvirtinta

ID 29346

D/L 2013-05-29 13:51:01


P8 Atsargos

ATSARGŲ VERTĖ PAGAL GRUPES

Eil. Nr.	Atsargų grupės	Paskutinė ataskaitinio laikotarpio diena	Paskutinė praėjusio ataskaitinio laikotarpio diena
1	2	3	4
1	Strateginės ir neliečiamosios atsargos		
2	Medžiagos, žaliavos ir ūkinis inventorių	1.164,06	1.293,93
3	Nebaigta gaminti produkcija ir nebaigtos vykdyti sutartys		
4	Pagaminta produkcija ir atsargos, skirtos parduoti	1,02	0,53
5	Ilgalaikis materialusis ir biologinis turtas, skirtas parduoti	0,00	
6	Iš viso	1.165,08	1.294,46

Pakruojo r. savivaldybės administracijos
Finansų skyriaus
vyriausioji specialistė

Rasa Stalioniene



Pakruojo rajono savivaldybės Kęstučio 4, Pakruojis, LT-83152
 2012 M. GRUODŽIO 31 D. pasibaigusiu metų KONSOLIDUOTŲJŲ FINANSINIŲ ATASKAITŲ RINKINYS
 (Visos sumos tūkstantiais litų, jei nenurodyta kitaip)

Patvirtinta
 ID 29346
 D/L 2013-05-29 13:51:01

VALSTYBEI NUOSAVYBĖS TEISE PRIKLAUSANČIŲ, SAVIVALDYBĖS PATIKĖJIMO TEISE VALDOMŲ ATSARGŲ BALANSINĖ VERTĖ LAIKOTARPIO PABAIGOJE*

Eil. Nr.	Straipsniai*	Strateginės ir nelectiamosios atsargos	Medžiagos, žaliavos ir ūkinis inventorių	Nebaigta gaminti produkcija ir nebaigtos vykdyti sutartys		Pagaminta produkcija ir atsargos, skirtos parduoti		Ilgalaikis materialusis ir biologinis turtas, skirtas parduoti	Iš viso
				Nebaigta gaminti produkcija	Nebaigtos vykdyti sutartys	Pagaminta produkcija	Atsargos, skirtos parduoti		
1	2	3	4	5	6	7	8	9	10
1	Valstybei nuosavybės teise priklausanti, savivaldybės patikėjimo teise valdomų atsargų balansinė vertė praėjusio ataskaitinio laikotarpio pabaigoje		14,26						14,26
2	* Pildoma savivaldybės administracija, savivaldybės patikėjimo teise valdomų atsargų balansinė vertė ataskaitinio laikotarpio pabaigoje		14,26						14,26

Pakruojo r. savivaldybės administracijos
 Finansų skyriaus
 vyriausioji specialistė

Rasa Stalioniene



Pakruojo rajono savivaldybė, Kęstučio 4, Pakruojis, LT-83152

2012 M. GRUODŽIO 31 D. pasibaigusių metų KONSOLIDUOTŲJŲ FINANSINIŲ ATASKAITŲ RINKINYS

(Visos sumos tūkstančiais litų, jei nenurodyta kitaip)

Patvirtinta
ID 29346
D/L 2013-05-29 13:51:01

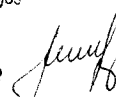
P9 Išankstiniai apmokėjimai

INFORMACIJA APIE IŠANKSTINIUS APMOKĖJIMUS

Eil. Nr.	Straipsniai	Paskutinė ataskaitinio laikotarpio diena	Paskutinė praėjusio ataskaitinio laikotarpio diena
1	2	3	4
1	Išankstinių apmokėjimų įsigijimo savikaina	85,36	49,87
1.1	Išankstiniai apmokėjimai tiekėjams	31,15	27,14
1.2	Išankstiniai apmokėjimai viešojo sektoriaus subjektams pavedimams vykdyti		
1.3	Išankstiniai mokesčių mokėjimai		0,03
1.4	Išankstiniai mokėjimai Europos Sąjungai		
1.5	Išankstiniai apmokėjimai darbuotojams		
1.6	Kiti išankstiniai apmokėjimai	0,22	0,50
1.7	Ateinančių laikotarpių sąnaudos ne viešojo sektoriaus subjektų pavedimams vykdyti	37,02	1,37
1.8	Kitos ateinančių laikotarpių sąnaudos	16,96	20,83
2	Išankstinių apmokėjimų nuvertėjimas ataskaitinio laikotarpio pabaigoje		
3	Išankstinių apmokėjimų balansinė vertė (1-2)	85,36	49,87

Pakruojo r. savivaldybės administracijos
Finansų skyriaus
vyriausioji specialistė

Rasa Stalioniene



Pakruojo rajono savivaldybės Kęstučio 4, Pakruojis, LT-83152
2012 M. GRUODŽIO 31 D. pasibaigusiu metų KONSOLIDUOTŲJŲ FINANSINIŲ ATASKAITŲ RINKINYS
 (Visos sumos tūkstančiais litų, jei nenurodyta kitaip)

Patvirtinta
 ID 29346
 D/L 2013-05-29 13:51:01

P10 Gautinos sumos

INFORMACIJA APIE PER VIENERIUS METUS GAUTINAS SUMAS

Eil. Nr.	Straipsniai	Paskutinė ataskaitinio laikotarpio diena			Paskutinė praėjusio ataskaitinio laikotarpio diena		
		Iš viso	Tarp jų iš viešojo sektoriaus subjektų	Tarp jų iš kontroliuojamų ir asocijuotųjų ne viešojo sektoriaus subjektų	Iš viso	Tarp jų iš viešojo sektoriaus subjektų	Tarp jų iš kontroliuojamų ir asocijuotųjų ne viešojo sektoriaus subjektų
1	2	3	4	5	6	7	8
1	Per vienerius metus gautinų sumų įsigijimo savikaina, iš viso (1.1+1.2+1.3+1.4+1.5+1.6)	6.238,59	4.085,79	321,95	5.971,29	4.014,25	317,73
1.1	Gautinos finansavimo sumos	27,11	7,66		0,52	0,52	
1.2	Gautini mokesčiai ir socialinės įmokos	520,91	520,91		747,05	747,05	
1.2.1	Gautini mokesčiai	520,91	520,91		747,05	747,05	
1.2.2	Gautinos socialinės įmokos	0,00					
1.3	Gautinos sumos už turto naudojimą, parduotas prekes, turta, paslaugas	1.703,12	1.144,47	300,74	1.928,40	1.440,34	293,33
1.3.1	Gautinos sumos už turto naudojimą	395,62		299,79	363,32		291,83
1.3.2	Gautinos sumos už parduotas prekes	0,17			1,50		1,50
1.3.3	Gautinos sumos už suteiktas paslaugas	1.259,89	1.144,47	0,90	1.500,54	1.440,34	
1.3.4	Gautinos sumos už parduotą ilgalaikį turta	44,68			60,33		
1.3.5	Kitos	2,76		0,05	2,71		
1.4	Gautinos sumos už konfiskuotą turta, baudos ir kitos netesybos						
1.5	Suakauptos gautinos sumos	3.914,60	2.409,26	1,56	3.203,13	1.822,53	1,73
1.5.1	Iš biudžeto	1.897,67	1.897,67		1.822,53	1.822,53	
1.5.2	Kitos	2.016,92	511,59	1,56	1.380,60		1,73
1.6	Kitos gautinos sumos	72,85	3,49	19,64	92,18	3,81	22,67
2	Per vienerius metus gautinų sumų nuvertėjimas ataskaitinio laikotarpio pabaigoje	-4,22			-4,22		
3	Per vienerius metus gautinų sumų balansinė vertė (1-2)	6.234,37	4.085,79	321,95	5.967,07	4.014,25	317,73

Pakruojo r. savivaldybės administracijos
 Finansų skyriaus
 vyriausioji specialistė

Rasa Stalioniene

Pakruojo rajono savivaldybė, Kęstučio 4, Pakruojis, LT-83152
2012 M. GRUODŽIO 31 D. pasibaigusių metų KONSOLIDUOTŲJŲ FINANSINIŲ ATASKAITŲ RINKINYS
(Visos sumos tikslinčiais litų, jei nenurodyta kitaip)

P12 Finansavimo sumos

FINANSAVIMO SUMOS PAGAL ŠALTINI, TIKSLINĘ PASKIRTĮ IR JŲ POKYČIAI PER ATASKAITINĮ LAIKOTARPĮ

Eil. Nr.	Finansavimo sumos	Finansavimo sumų likutis ataskaitinio laikotarpio pradžioje	Per ataskaitinį laikotarpį			Per ataskaitinį laikotarpį				Finansavimo sumos grąžintos
			Finansavimo sumos (gautos)	Finansavimo sumų pergrupavimas*	Perduota kitiems viešojo sektoriaus subjektams	Finansavimo sumų sumažėjimas dėl turto pardavimo	Finansavimo sumų sumažėjimas dėl jų panaudojimo savo veiklai	Finansavimo sumų sumažėjimas dėl jų perdavimo ne viešojo sektoriaus subjektams	Finansavimo sumų grąžintos	
1	2	3	4	5	6	7	8	9	10	
1	Iš valstybės biudžeto	39 889,62	48 492,74	5,71	-77,11		-47 531,51	-162,07		-153,47
1.1	Nepiniginiam turtui įsigyti	39 825,67	3 164,54	1 559,76	0,00		-4 139,93			
1.2	Kitoms išlaidoms kompensuoti	63,95	45 328,20	-1 554,06	-77,11		-43 391,58	-162,07		-153,47
2	Iš savivaldybės biudžeto	0,00	0,00	0,00	0,00		0,00	0,00		0,00
2.1	Nepiniginiam turtui įsigyti	0,00	0,00	0,00	0,00		0,00	0,00		0,00
2.2	Kitoms išlaidoms kompensuoti	0,00	0,00	0,00	0,00		0,00	0,00		0,00
3	Iš Europos Sąjungos, užsienio valstybių ir tarptautinių organizacijų	18 161,11	10 414,12		-27,32		-4 771,12			-210,50
3.1	Nepiniginiam turtui įsigyti	17 958,75	9 723,56	-3 998,87	-0,08		-666,13			
3.2	Kitoms išlaidoms kompensuoti	202,36	690,56	3 998,87	-27,23		-4 104,99			-210,50
4	Iš kitų šaltinių	6 165,42	852,95	0,07	-5,00		-838,02	-18,45		-14,06
4.1	Nepiniginiam turtui įsigyti	5 749,29	197,70	104,94	-5,00		-278,74			
4.2	Kitoms išlaidoms kompensuoti	416,13	655,25	-104,86	0,00		-559,28	-18,45		-14,06
5	Iš viso finansavimo sumų	64 216,15	59 759,81	5,78	-109,42		-53 140,65	-180,52		-378,02

* Šioje stulpelyje rodomas finansavimo sumų pergrupavimas, praejusio ataskaitinio laikotarpio klaidų taisymas ir valiutos kurso įtaka pinigų likučiams, susijusiems su finansavimo sumomis.

Pakruojo rajono savivaldybės Kęstučio 4, Pakruojis, LT-83152
 2012 M. GRUODŽIO 31 D. pasibaigusiu metų KONSOLIDUOTŲJŲ FINANSINIŲ ATASKAITŲ RINKINYS
 (Visos sumos tūkstančiais litų, jei nenurodyta kitaip)

Patvirtinta
 ID 29346
 D/L 2013-05-29 13:51:01

P12 Finansavimo sumos

Eil. Nr.	Finansavimo sumos	Per ataskaitinį laikotarpį			Finansavimo sumų likutis ataskaitinio laikotarpio pabaigoje
		11	12	13	
1	Iš valstybės biudžeto		0,00	40.463,91	
1.1	Nepiniginiam turtui įsigyti		0,00	40.410,04	
1.2	Kitoms išlaidoms kompensuoti		0,00	53,87	
2	Iš savivaldybės biudžeto		0,00	0,00	
2.1	Nepiniginiam turtui įsigyti		0,00	0,00	
2.2	Kitoms išlaidoms kompensuoti		0,00	0,00	
3	Iš Europos Sąjungos, užsienio valstybių ir tarptautinių organizacijų	3,88	0,00	23.575,19	
3.1	Nepiniginiam turtui įsigyti	0,40	0,00	23.017,64	
3.2	Kitoms išlaidoms kompensuoti	3,48	0,00	557,55	
4	Iš kitų šaltinių		0,00	6.142,91	
4.1	Nepiniginiam turtui įsigyti		-503,04	5.265,15	
4.2	Kitoms išlaidoms kompensuoti		503,04	877,76	
5	Iš viso finansavimo sumų	3,88	0,00	70.182,01	

Pakruojo r. savivaldybės administracijos
 Finansų skyriaus
 vyriausioji specialistė

Rasa Stalioniene



Pakruojo rajono savivaldybės, Kęstučio 4, Pakruojis, LT-83152
 2012 M. GRUODŽIO 31 D. pasibaigusiu metų KONSOLIDUOTUJŲ FINANSINIŲ ATASKAITŲ RINKINYS
 (Visos sumos tūkstančiais litų, jei nenurodyta kitaip)

* Amortizacijos suma apima skirtumą tarp finansinio turto įsigijimo savikainos ir amortizuotos savikainos pirminio finansinio turto pripažinimo metu ir amortizacijos sumos pasikeitimą per ataskaitinį laikotarpį.

P13 Finansiniai įsipareigojimai

FINANSINIŲ ĮSIPAREIGOJIMŲ POKYTIS PER ATASKAITINĮ LAIKOTARPĮ


Eil. Nr.	Finansinių įsipareigojimų pavadinimas	Balansinė vertė ataskaitinio laikotarpio pradžioje	Per ataskaitinį laikotarpį				Per ataskaitinį laikotarpį		
			Pristimti įsipareigojimai (įsigijimo savikaina)	Finansinių įsipareigojimų pergrupavimas	Amortizacijos suma*	Valiutos kurso pokyčio įtaka	Ivykdyti įsipareigojimai (grąžintos skolos, sumokėtos palūanos, išpirkti vertybiniai popieriai)	Nurašyti įsipareigojimai	
1	2	3	4	5	6	7	8	9	
1	Ilgalaikiai	9.070,25	6.175,80	-3.440,31					-16,73
1.1	Išleistos obligacijos								
2.2	Išleisti išdo vekseliai								
2.3	Gautos paskolos	9.053,53	6.175,80	-3.440,31					
2.4	Finansinės nuomos (lizingo) įsipareigojimai								
2.5	Kiti įsipareigojimai	16,73							-16,73
2	Trumpalaikiai	3.892,76	179,00	3.440,31		-0,02	-6.197,75		0,00
2.1	Išleistos obligacijos								
2.2	Išleisti išdo vekseliai								
2.3	Gautos paskolos	3.846,34	179,00	3.440,31		-0,02	-6.168,34		
2.4	Finansinės nuomos (lizingo) įsipareigojimai	18,63		0,00			-18,63		0,00
2.5	Kiti įsipareigojimai	27,79					-10,78		
3	Iš viso	12.963,01	6.354,80	0,00		-0,02	-6.197,75		-16,73

Pakruojo rajono savivaldybės, Kęstučio 4, Pakruojis, LT-83152
2012 M. GRUODŽIO 31 D. pasibaigusiu metų KONSOLIDUOTŲJŲ FINANSINIŲ ATASKAITŲ RINKINYS
 (Visos sumos tikslinčiais litų, jei nenurodyta kitaip)

Patvirtinta
 ID 29346
 D/L 2013-05-29 13.51.01

P13 Finansiniai įsipareigojimai

Eil. Nr.	Finansinių įsipareigojimų pavadinimas	Kiti konsolidavimo pokyčiai	Balansinė vertė ataskaitinio laikotarpio pabaigoje
1	2	10	11
1	Ilgalaikiai		11.789,01
1.1	Išleistos obligacijos		
2.2	Išleisti išdo vekseliai		
2.3	Gautos paskolos		11.789,01
2.4	Finansinės nuomos (lizingo) įsipareigojimai		
2.5	Kiti įsipareigojimai		
2	Trumpalaikiai		1.314,31
2.1	Išleistos obligacijos		
2.2	Išleisti išdo vekseliai		
2.3	Gautos paskolos		1.297,29
2.4	Finansinės nuomos (lizingo) įsipareigojimai		
2.5	Kiti įsipareigojimai		17,01
3	Iš viso		13.103,32

Pakruojo r. savivaldybės administracijos
 Finansų skyriaus
 vyriausioji specialistė

Rasa Stalioniene

Pakruojo rajono savivaldybė, Kęstučio 4, Pakruojis, LT-83152

2012 M. GRUODŽIO 31 D. PASIBAIGUSIŲ METŲ KONSOLIDUOTŲJŲ FINANSINIŲ ATASKAITŲ RINKINYS

(Visos sumos tūkstančiais litų, jei nenurodyta kitaip)

Patvirtinta
ID 29346
D/L 2013-05-29 13:51:01

INFORMACIJA APIE PASKOLŲ ĮVYKDYMO TERMINUS IR PALŪKANŲ NORMAS

Eil. Nr.	Paskolos grąžinimo terminas	Įsigijimo savikaina ataskaitinio laikotarpio pabaigoje		
		Beprocentinės paskolos	Paskolos su fiksuota palūkanų norma	Paskolos su kintama palūkanų norma
1	2	3	4	5
1	Per vienerius metus		480	817
1.1	Trumpalaikės paskolos			30
1.2	Ilgalaikių paskolų einamųjų metų dalis		480	788
2	Nuo vienerių iki penkerių metų			11.128
3	Po penkerių metų			661
4	Iš viso paskolų (1+2+3)		480	12.606

Pakruojo r. savivaldybės administracijos
Finansų skyriaus
vyriausioji specialistė

Rasa Stalioniene

Pakruojo rajono savivaldybė, Kęstučio 4, Pakruojis, LT-83152

2012 M. GRUODŽIO 31 D. pasibaigusiu metų KONSOLIDUOTŲJŲ FINANSINIŲ ATASKAITŲ RINKINYS

(Visos sumos tūkstančiais litų, jei nenurodyta kitaip)

Patvirtinta
ID 29346
D/L 2013-05-29 13:51:01

GAUTOS PASKOLOS IR IŠLEISTI NE NUOSAVYBĖS VERTYBINIAI POPIERIAI PAGAL GRAŽINIMO IR IŠPIRKIMO LAIKOTARPIUS PASKUTINĖ ATASKAITINIO LAIKOTARPIO DIENĄ

Eil. Nr.	Išpirkimo arba grąžinimo terminas	Nominalioji finansinių įsipareigojimų vertė	Balansinė finansinių įsipareigojimų vertė
1	2	3	4
1	Vieneri metai	1.297,29	1.297,29
2	Nuo vienerių iki dvejų metų	2.869,98	2.869,98
3	Nuo dvejų iki trejų metų	2.932,98	2.932,98
4	Nuo trejų iki ketverių metų	2.932,98	2.932,98
5	Nuo ketverių iki penkerių metų	2.392,52	2.392,52
6	Ilgesnis kaip penkeri metai	660,56	660,56
7	Iš viso	13.086,30	13.086,30

Pakruojo r. savivaldybės administracijos
Finansų skyriaus
vynausioji specialistė

Rasa Stalioniene



Pakruojo rajono savivaldybės, Kęstutis 4, Pakruojis, LT-83152
 2012 M. GRUODŽIO 31 D. pasibaigusių metų KONSOLIDUOTŲJŲ FINANSINIŲ ATASKAITŲ RINKINYS
 (Visos sumos tūkstančiais litų, jei nenurodyta kitaip)

Pavirtusia
 ID 29346
 D/L 2013-05-29 13:51:01

P16 Suteiktos garantijos dėl paskolų

SUTEIKTOS GARANTIJOS DĖL PASKOLŲ

Eil. Nr.	Straipsniai	Ataskaitiniai metai						Paskolų, dėl kurių suteiktos garantijos, likutis ataskaitinio laikotarpio pabaigoje	Paskolų, dėl kurių suteiktos garantijos, likutis ataskaitinio laikotarpio pabaigoje
		3	4	5	6	7=9-3-4+5+6	8		
I	Suteiktos valstybės garantijos dėl vidaus paskolų								
1	Valdžios sektorius								
1.1	Vietos valdžia (savivaldybės)								
1.2	Valstybės socialinės apsaugos fondai								
2	Finansų įstaigos								
2.1	Bankai								
2.2	Nebankinės finansų įstaigos								
3	Nefinansų įstaigos								
II	Suteiktos valstybės garantijos dėl užsienio paskolų								
4	Valdžios sektorius								
4.1	Vietos valdžia (savivaldybės)								
4.2	Valstybės socialinės apsaugos fondai								
5	Finansų įstaigos								
5.1	Bankai								
5.2	Nebankinės finansų įstaigos								
6	Nefinansų įstaigos								
III	Suteiktos valstybės garantijos dėl tarptautinių finansų institucijų išduotų paskolų ir garantijų								
IV	Suteikta valstybės garantijų dėl paskolų, iš viso (I+II+III)								
V	Suteiktos savivaldybės garantijos dėl vidaus ir užsienio paskolų	1 865,14	407,98	-25,00				2 248,11	
VI	Suteiktos valstybės ir savivaldybės garantijos dėl paskolų, iš viso (IV+V)	1 865,14	407,98	-25,00				2 248,11	

Pakruojo r. savivaldybės administracijos
 Finansų skyriaus
 vyriausioji specialistė

Rasa Stalioniene

Pakruojo rajono savivaldybė, Kęstužio 4, Pakruojis, LT-83152

2012 M. GRUODŽIO 31 D. pasibaigusiu metų KONSOLIDUOTŲJŲ FINANSINIŲ ATASKAITŲ RINKINYS

(Visos sumos tūkstančiais litų, jei nenurodyta kitaip)

Patvirtinta
ID 29346
D/L 2013-05-29 13:51:01

Finansinė nuoma

Turto, naudojamo pagal finansinę nuomą (lizingą), balansinė vertė:

Eil. Nr.	Turto grupės	Balansinė vertė	
		Ataskaitinis laikotarpis	Praėjęs ataskaitinis laikotarpis
1	2	3	4
1	Nematerialusis turtas		
1.1	Programinė įranga ir jos licencijos		
1.2	Patentai ir kitos licencijos (išskyrus nurodytus 2 punkte)		
1.3	Literatūros, mokslo ir meno kūriniai		
1.4	Nebaigti projektai		
1.5	Kitas nematerialusis turtas		
2	Ilgalaikis materialusis turtas	17,01	16,73
2.1	Žemė		
2.2	Gyvenamieji pastatai		
2.3	Kiti pastatai		
2.4	Infrastruktūros ir kiti statiniai		
2.5	Nekilnojamosios kultūros vertybės		
2.6	Mašinos ir įrenginiai		
2.7	Transporto priemonės	17,01	16,73
2.8	Kilnojamosios kultūros vertybės		
2.9	Baldai ir biuro įranga		
2.10	Kitos vertybės		
2.11	Kitas ilgalaikis materialusis turtas		
2.12	Nebaigta statyba		
3	Biologinis turtas		
3.1	Naudojamas žemės ūkio veikloje		
3.2	Naudojamas ne žemės ūkio veikloje		
4	Atsargos		
4.1	Strateginės ir neliečiamosios atsargos		
4.2	Medžiagos, žaliavos ir ūkinis inventorių		
4.3	Nebaigta gaminti produkcija		
4.4	Pagaminta produkcija, atsargos, skirtos parduoti (perduoti)		
4.5	Ilgalaikis materialusis ir biologinis turtas, skirtas parduoti		
5	Iš viso	17,01	16,73

Finansinės būklės ataskaitoje parodytos neapibrėžtųjų nuomos mokesčių sumos:

Eil. Nr.	Nustatymo pagrindas	Ataskaitinis laikotarpis	Praėjęs ataskaitinis laikotarpis
1	2	3	4
	Iš viso		

Ateityje mokėtinos pagrindinių nuomos įmokų sumos pagal sudarytas sublizingo sutartis ataskaitinio laikotarpio paskutinę dieną

Eil. Nr.	Laikotarpis	Paskutinė ataskaitinių metų diena	Paskutinė praėjusių ataskaitinių metų diena
1	2	3	4
1	Per vienerius metus		
2	Nuo vienerių iki penkerių metų		
3	Po penkerių metų		
4	Iš viso		

Veiklos nuoma

Pagal pasirašytas subnuomos sutartis ateityje mokėtinos pagrindinės nuomos įmokos:

Eil. Nr.	Laikotarpis	Paskutinė ataskaitinių metų diena	Paskutinė praėjusių ataskaitinių metų diena
1	2	3	4
1	Per vienerius metus (suma)		
2	Nuo vienerių iki penkerių metų		
3	Po penkerių metų		
4	Iš viso		

Pakruojo rajono savivaldybė, Kęstučio 4, Pakruojis, LT-83152

2012 M. GRUODŽIO 31 D. pasibaigusiu metų KONSOLIDUOTŲJŲ FINANSINIŲ ATASKAITŲ RINKINYS

(Visos sumos tūkstančiais litų, jei nenurodyta kitaip)

Nuomos įmokų pripažintų laikotarpio sąnaudomis ir subnuomos įmokų pripažintų laikotarpio pajamomis sumos:

Eil. Nr.	Laikotarpis	Paskutinė ataskaitinių metų diena	Paskutinė praėjusių ataskaitinių metų diena
1	2	3	4
1	Pagrindinės nuomos įmokos (sąnaudos)	-77,72	-100,86
2	Neapibrėžtieji nuomos mokesčiai (sąnaudos)		
3	Gautos įmokos pagal subnuomos sutartis (suma) (pajamos)		

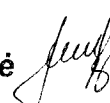
Panauda

Pagal panaudos sutartis gauto turto vertė, nurodyta sutartyje pagal turto grupės paskutinę ataskaitinio laikotarpio dieną:

Eil. Nr.	Turto grupės	Ataskaitinis laikotarpis	Praėjęs ataskaitinis laikotarpis
1	2	3	4
1	Nematerialusis turtas	0,00	0,00
1.1	Programinė įranga ir jos licencijos	0,00	
1.2	Patentai ir kitos licencijos (išskyrus nurodytus 2 punkte)		
1.3	Literatūros, mokslo ir meno kūriniai		
1.4	Nebaigti projektai		
1.5	Kitas nematerialusis turtas	0,00	0,00
2	Ilgalaikis materialusis turtas	1.270,95	650,68
2.1	Žemė		
2.2	Gyvenamieji pastatai	0,00	
2.3	Kiti pastatai	0,00	0,00
2.4	Infrastruktūros ir kiti statiniai	0,00	0,00
2.5	Nekilnojamosios kultūros vertybės		
2.6	Mašinos ir įrenginiai	401,11	330,13
2.7	Transporto priemonės	858,09	311,33
2.8	Kilnojamosios kultūros vertybės	0,00	
2.9	Baldai ir biuro įranga	11,75	9,22
2.10	Kitos vertybės	33,83	33,83
2.11	Kitas ilgalaikis materialusis turtas	-33,83	-33,83
2.12	Nebaigta statyba		
3	Biologinis turtas		
3.1	Naudojamas žemės ūkio veikloje		
3.2	Naudojamas ne žemės ūkio veikloje		
4	Atsargos	0,67	0,67
4.1	Strateginės ir neliečiamosios atsargos		
4.2	Medžiagos, žaliavos ir ūkinis inventorių	0,67	0,67
4.3	Nebaigta gaminti produkcija		
4.4	Pagaminta produkcija, atsargos, skirtos parduoti (perduoti)		
4.5	Ilgalaikis materialusis ir biologinis turtas, skirtas parduoti		
5	Iš viso	1.271,62	651,35

Pakruojo r. savivaldybės administracijos
Finansų skyriaus
vyriausioji specialistė

Rasa Stalioniene



Pakruojo rajono savivaldybės, Kęstučio 4, Pakruojis, LT-83152
 2012 M. GRUODŽIO 31 D. pasibaigusių metų KONSOLIDUOTŲJŲ FINANSINIŲ ATASKAITŲ RINKINYS
 (Visos sumos tūkstančiais litų, jei nurodyta kitaip)

Patvirtinta
 ID 29346
 D/L 2013-05-29 13:51:01

P17 Trumpalaikės mokėtinų sumos

INFORMACIJA APIE KAI KURIAS TRUMPALAIKES MOKĖTINAS SUMAS

Eil. Nr.	Straipsniai	Paskutinė ataskaitinio laikotarpio diena			Paskutinė praėjusio ataskaitinio laikotarpio diena		
		Iš viso	Tarp jų viešojo sektoriaus subjektams	Tarp jų kontroliuojamiems ir asocijuotiesiems ne viešojo sektoriaus subjektams	Iš viso	Tarp jų viešojo sektoriaus subjektams	Tarp jų kontroliuojamiems ir asocijuotiesiems ne viešojo sektoriaus subjektams
1	2	3	4	5	6	7	8
1	Mokėtinų subsidijos, dotacijos ir finansavimo sumos	37,92			43,01		
2	Tiekėjams mokėtinų sumos	7.232,90	123,66	351,71	5.601,76	73,57	
3	Sukauptos mokėtinų sumos	2.615,70	835,83	138,91	2.813,31	1.308,73	2,48
3.1	Sukauptos finansavimo sąnaudos	4,88	4,88		0,00	0,00	
3.2	Sukauptos atostoginių sąnaudos	2.583,46	830,95	138,91	2.736,61	1.308,67	2,48
3.3	Kitos sukauptos sąnaudos	0,00			55,80	0,07	
3.4	Kitos sukauptos mokėtinų sumos	27,36	0,00		20,90		
4	Kiti trumpalaikiai įsipareigojimai	1.106,23	1,82	393,84	613,24	2,54	2,40
4.1	Mokėtini veiklos mokesčiai				18,49		
4.2	Gauti išankstiniai apmokėjimai	3,00		3,00	2,40		2,40
4.3	Kitos mokėtinų sumos	1.103,23	1,82	390,84	592,35	2,54	
5	Kai kurių trumpalaikių mokėtinų sumų balansinė vertė (1+2+3+4)	10.992,75	961,31	884,46	9.071,32	1.384,84	4,88

Pakruojo r. savivaldybės administracijos
 Finansų skyriaus
 vyriausioji specialistė

Rasa Staionienė

Pakruojo rajono savivaldybė, Kęstučio 4, Pakruojis, LT-83152

2012 M. GRUODŽIO 31 D. pasibaigusių metų KONSOLIDUOTŲJŲ FINANSINIŲ ATASKAITŲ RINKINYS

(Visos sumos tūkstančiais litų, jei nenurodyta kitaip)

Patvirtinta
ID 29346
D/L 2013-05-29 13:51:01

P19 Mokesčių pajamos

MOKESČIŲ SUMOS PAGAL ATSKIRĄ MOKESTĮ GRYNAJA VERTE

Eil. Nr.	Mokesčių pajamos	Ataskaitinis laikotarpis	Praėjęs ataskaitinis laikotarpis
1	2	3	4
1	Pajamų ir pelno mokesčių iš viso	19.353,34	18.687,68
1.1	Gyventojų pajamų mokestis	19.353,34	18.687,68
1.2	Pelno mokestis		
1.3	Socialinis mokestis		
2	Turto mokesčių iš viso	1.917,89	1.835,93
2.1	Žemės mokestis	1.311,32	1.194,81
2.2	Paveldimo turto mokestis	14,11	12,05
2.3	Nekilnojamojo turto mokestis	592,46	629,08
3	Prekių ir paslaugų mokesčių iš viso		
3.1	Pridėtinės vertės mokestis		
3.2	Akcizai		
3.3	Atskaitymai nuo pajamų pagal Lietuvos Respublikos miškų įstatymą		
3.4	Cukraus sektoriaus mokesčiai		
3.5	Loterijų ir azartinių lošimų mokestis		
4	Tarptautinės prekybos ir sandorių mokesčių iš viso		
4.1	Muitai ir kiti importo mokesčiai, išskyrus PVM ir akcizus		
4.2	Eksporto mokesčiai		
4.3	Kiti tarptautinės prekybos ir sandorių mokesčiai		
5	Kitų mokesčių iš viso	609,54	327,47
5.1	Mokestis už valstybinius gamtos išteklius	494,91	228,88
5.2	Naftos ir dujų išteklių mokestis		
5.3	Mokestis už aplinkos teršimą	114,63	98,59
5.4	Mokestis už valstybės turto naudojimą patikėjimo teise		

Pakruojo rajono savivaldybė, Kęstučio 4, Pakruojis, LT-83152

2012 M. GRUODŽIO 31 D. pasibaigusį metų KONSOLIDUOTŲJŲ FINANSINIŲ ATASKAITŲ RINKINYS

(Visos sumos tūkstančiais litų, jei nenurodyta kitaip)

Patvirtinta
ID 29346
D/L 2013-05-29 13:51:01

P19 Mokesčių pajamos

MOKESČIŲ SUMOS PAGAL ATSKIRĄ MOKESTĮ GRYNAJA VERTE

Eil. Nr.	Mokesčių pajamos	Ataskaitinis laikotarpis	Praėjęs ataskaitinis laikotarpis
1	2	3	4
5.5	Kiti		
6	Mokesčių pajamų iš viso	21.880,77	20.851,08

Pakruojo r. savivaldybės administracijos
Finansų skyriaus
vyriausioji specialistė

Rasa Stalioniene



Pakruojo rajono savivaldybė, Kęstučio 4, Pakruojis, LT-83152

2012 M. GRUODŽIO 31 D. pasibaigusių metų KONSOLIDUOTŲJŲ FINANSINIŲ ATASKAITŲ RINKINYS

(Visos sumos tūkstančiais litų, jei nenurodyta kitaip)

Patvirtinta
ID 29346
D/L 2013-05-29 13:51:01

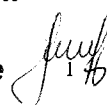
P21 Kitos pagrindinės veiklos pajamos ir kitos pajamos

PAGRINDINĖS VEIKLOS KITOS PAJAMOS*

Eil. Nr.	Straipsniai	Ataskaitinis laikotarpis	Praėjęs ataskaitinis laikotarpis
1	2	3	4
1	Apskaičiuotos pagrindinės veiklos kitos pajamos	17.233,14	18.894,04
1.1	Pajamos iš rinkliavų	1.876,98	1.504,59
1.2	Pajamos iš administracinių baudų	16,58	499,97
1.3	Pajamos iš dividendų		
1.4	Pajamos iš atsargų pardavimo	2,77	
1.5	Ilgalaikio materialiojo, nematerialiojo ir biologinio turto pardavimo pelnas		
1.6	Suteiktų paslaugų pajamos**	14.511,19	14.568,89
1.7	Kitos	825,62	2.320,58
	* Reikšmingos sumos turi būti detalizuojamos aiškinamojo rašto tekste.		
	** Nurodoma, kokios tai paslaugos, ir, jei suma reikšminga, ji detalizuojama aiškinamojo rašto tekste.	0,00	37,68
3	Pagrindinės veiklos kitos pajamos	17.233,14	18.931,72

Pakruojo r. savivaldybės administracijos
Finansų skyriaus
vyriausioji specialistė

Rasa Stalioniene



2012 M. GRUODŽIO 31 D. pasibaigusių metų FINANSINIŲ ATASKAITŲ RINKINYS

(Visos sumos litais, jei nenurodyta kitaip)

Patvirtinta
ID 29346
D/L 2013-05-29 13:51:01

P21 Kitos pagrindinės veiklos pajamos ir kitos pajamos

KITOS VEIKLOS PAJAMOS IR SĄNAUDOS*


Eil. Nr.	Straipsniai	Ataskaitinis laikotarpis	Praėjęs ataskaitinis laikotarpis
1	2	3	4
1	Kitos veiklos pajamos	84,19	379,34
1.1	Pajamos iš atsargų pardavimo	17,90	
1.2	Ilgalaikio materialiojo, nematerialiojo ir biologinio turto pardavimo pelnas	7,80	43,90
1.3	Nuomos pajamos	58,82	76,57
1.4	Suteiktų paslaugų, išskyrus nuomą, pajamos**	-0,33	3,18
1.5	Kitos	0,00	255,70
2	Pervestinos į biudžetą kitos veiklos pajamos	0,00	0,00
3	Kitos veiklos sąnaudos	-7,21	-260,73
3.1	Sunaudotų ir parduotų atsargų savikaina		
3.2	Nuostoliai iš ilgalaikio turto perdavimo		
3.3	Ilgalaikio turto nusidėvėjimo ir amortizacijos sąnaudos		
3.4	Paslaugų sąnaudos	0,00	
3.5	Darbo užmokesčio ir socialinio draudimo sąnaudos		-226,86
3.6	Kitos veiklos sąnaudos	-7,21	-33,87
4	Kitos veiklos rezultatas	76,98	118,61

* Reikšmingos sumos turi būti detalizuojamos aiškinamojo rašto tekste.

** Nurodoma, kokios tai paslaugos, ir, jei suma reikšminga, ji detalizuojama aiškinamojo rašto tekste.

Pakruojo r. savivaldybės administracijos
Finansų skyriaus
vynausioji specialistė

Rasa Stalioniene



Pakruojo rajono savivaldybė, Kęstučio 4, Pakruojis, LT-83152
 2012 M. GRUODŽIO 31 D. pasibaigusiu metų KONSOLIDUOTŲJŲ FINANSINIŲ ATASKAITŲ RINKINYS
 (Visos sumos tūkstančiais litų, jei nenurodyta kitaip)

Paviršius
 ID 29346
 DL 2013-05-29 13:31:01

P2 Informacija pagal segmentus

ATASKAITŲ LAKŠTARPIO INFORMACIJA PAGAL VEIKLOS SEGMENTUS

Eil. Nr.	Panaudojimo ataskaitų straipsniai	Segmentai										B. viso
		3	4	5	6	7	8	9	10	11	12	
1	Pagrindinės veiklos pajamos	-3 963,50	-3 178	-9 149,2	-2 346,25	469,37	-13 732,26	-3 721,08	-31 490,03	-2 349,92	-9 470,98	
1.1	Darbo užmokesčio ir socialinio draudimo	-3 360,94	-44,75	-716,96	-1 803,94	99,03	-10 333,06	-2 658,90	-24 953,09	-2 537,46	-6 066,16	
1.2	Nuobaidėjimo ir amortizacijos	-4 690,76	26,62	-26,62	-33,93	-1,30	674,98	-228,46	-1 172,40	-108,79	-7 234,43	
1.3	Komercionalių paslaugų ir ryšių	-345,16	-3,74	-17,34	61,40	-317,01	807,95	-409,49	-2 329,67	-233,81	-4 613,07	
1.4	Komunalinių	-3,36			-13,55		-3,82	5,44	26,93	2,79	-54,89	
1.5	Transporto	-115,32		-31,91	-24,77		-323,43	-104,09	-323,43	-71,10	993,98	
1.6	Kvartalinė kaita	914		0,25	-51,90		-1,84		-21,98	-5,35	-90,46	
1.7	Pajamų remonto ir eksploatacijos	298,10		-15,07	-6,79	-52,39	-199,97	0,49	-83,47	90,32	-2 137,95	
1.8	Nevertėjimo ir nuolatinių sąaug	-909,66			4,66				-19,34		-524,63	
1.9	Susaukėjų ir perkamoji atsargų avansai	-744,47	-3,10	-28,90	-129,53	-26,23	-1 081,46	96,19	-2 370,36	-300,90	-4 188,68	
1.10	Socialiniai išankai									-19 984,46	-19 984,46	
1.11	Nuomos			-76,96			-0,77				-77,72	
1.12	Finansavimo	574,59		0,00	-991,28	-91,76	-57,18	83,04	83,04	-569,62	-2 907,57	
1.13	Kiti paslaugai	-193,27	-0,20	-0,71	-3 044,48	-5,93	-152,04	-987,79	-145,48	145,48	-4 814,71	
1.14	Kitos	-47,91					-76,17	9,71	-385,64	6,83	-420,27	
2	Apaugavos pajamų kintimo ir esančių apaugavos lūščių laikymo įmoka	-4 025,30									-4 025,30	
3	Pagrindinės veiklos pinigų įrašai											
3.1	Įnašas	-4 319,85	-49,49	-606,36	-289,18	-867,01	-10 139,33	-3 990,99	-31 056,03	-2 126,30	-78 703,41	
3.1.1	Darbo užmokesčio ir socialinio draudimo	-3 670,95	-44,75	-717,74	-1 563,20	980,06	-7 057,71	-2 666,41	-24 826,51	-2 573,35	-43 753,67	
3.1.2	Komercionalių paslaugų ir ryšių	-286,17	-3,75	-15,20	47,74	-333,14	873,93	-463,96	-2 565,55	-240,06	-4 982,80	
3.1.3	Komunalinių	-31,9			-13,36		-8,82	5,80	-27,91	2,80	-55,91	
3.1.4	Transporto	-127,79		-32,47	-26,74		-323,68	-110,53	-356,70	-76,62	-1 054,53	
3.1.5	Kvartalinės kaitos	-9,70		0,95	-51,62		1,84		-23,68	5,23	-92,06	
3.1.6	Pajamų remonto ir eksploatacijos	-1,30		-33,27	-6,79	-52,29	-193,97		86,63	-9,22	-1 774,61	
3.1.7	Atsargų pajamų	80,31	0,80	-30,50	-112,13	-49,48	-1 288,38	-19,67	-1 029,56	-301,93	-4 009,48	
3.1.8	Socialiniai išankai							4,77	-19 747,91		-19 743,14	
3.1.9	Nuomos	-1,22		-76,96			0,77	0,52	0,00		-79,46	
3.1.10	Kiti paslaugų pajamų	-183,93	-0,20	-1,29	-44,50	-34,03	-257,95	-241,08	-1 064,95	-138,36	-3 023,69	
3.1.11	Susaukėjų pajamų	-416,83					-7,05			0,01	-423,90	
3.1.12	Kitos lėšos	-29,46			-633	4,01	-29,04	-481,03	9,70	0,82	486,66	

Pakruojo r. savivaldybės administracijos
 Finansų skyriaus
 vadybinis specialistas
Rasa Stalioniene 1

Pakruojo rajono savivaldybė, Kęstučio 4, Pakruojis, LT-83152
 2012 M. GRUODŽIO 31 D. pasibaigusiu metų KONSOLIDUOTŲJŲ FINANSINIŲ ATASKAITŲ RINKINYS
 (Visos sumos tūkstančiais litų, jei nenurodyta kitaip)

Pasirašė:
 ID: 29346
 DL: 2013-05-29 13:51:01

PRALAIŠIO ATASKAITINIO LAIKOTARPIO INFORMACIJA PAGAL VEIKLOS SEGMENTUS

EIL. Nr.	Panaudojimo ataskaitų aprašymas	Segmentas					Segmentas					Iš viso
		3	4	5	6	7	8	9	10	11	12	
		Bendrosios pajamos	Gyris	Viešųjų ir viešųjų paslaugų pajamos	Ekonomika	Aplinkos apsauga	Būstai ir komunaliniai paslaugai	Sveikatos apsauga	Požiūris, kultūra ir sportas	Sveikatos apsauga	Socialiniai paslaugai	
1	Pagrindinės veiklos pajamos	-13,071	-92	-804	-4,132	-2,076	-877	-13,559	-4,338	-33,750	-22,714	-95,373
1.1	Darbo užmokesčio ir socialinio draudimo	-3,321	-46	-643	-2,016		48	-10,367	-2,864	-56,139	-2,819	-68,504
1.2	Nesudėjimas ir amortizacijos	-6,367		-29				-570	-237	-1,268	-113	-8,383
1.3	Komunalinių paslaugų ir ūkio	-399	5	-15	42	-8	-506	-738	-346	-2,092	-277	-4,358
1.4	Komunalinio ūkio	7	0	0	-1	-1	-14	-1	-1	-4	-4	-31
1.5	Transporto	-127		-31	-14			-270	-124	-376	-74	-965
1.6	Kvartalinio ūkio	-2	-2	-1	-1			-44	-1	-24	-8	-86
1.7	Pagarbų pensijų ir atlyginimų	-519		-769			-38	-206	-5	-199	0	-1,180
1.8	Nevertinimo ir nuoraičių sąnaudos	-108	-1	-7	-71	-6	-47	-1,021	-83	-2,483	-284	-4,110
1.9	Sveikatos ir pramonės ūkio sąnaudos											
1.10	Socialinių darbuotojų										-18,842	-18,842
1.11	Nuomos			-27				-16	-8			-101
1.12	Finansavimo	-790	0	0	-366	-223	-113	-9	-298	-8	-198	-1,965
1.13	Kiti paslaugai	-1,875	0	-1	-424	-1,840	-66	-139	-205	-963	-185	-5,459
1.14	Kitas	-28			-467			-59	-44	-8	-1	-607
2	Aplinkos politikos įgyvendinimo ir ekonominių pajamų išlaidos											
3	Pagrindinės veiklos pinigų srautai											
3.1	Bankas	-5,290	52	-771	-3,776	-2,111	-683	-10,171	-3,770	-31,690	-23,779	-62,094
3.1.1	Darbo užmokesčio ir socialinio draudimo	-3,311	-45	-634	-1,963		90	-7,196	-2,866	-26,144	-2,255	-45,001
3.1.2	Komunalinių paslaugų ir ūkio	-352	-5	-16	-63	-8	-422	-871	-340	-1,853	-226	-4,159
3.1.3	Komunalinio ūkio	-7	0	0	0	0	-1	-1	-14	-3	-4	-31
3.1.4	Transporto	-114		-32	-18			-273	-112	-382	-69	-902
3.1.5	Kvartalinio ūkio	-7	-7	-1	-1			-4	-1	-109	-9	-130
3.1.6	Pagarbų pensijų ir atlyginimų	-12			-818		62	-240	-9	-272		-1,363
3.1.7	Atsargų įsigijimas	-75	-1	-10	-79	-41	-24	-1,093	-119	-2,260	-270	-3,973
3.1.8	Socialiniai darbuotojai									-7		-30,315
3.1.9	Nuomos	0		-27				-16	-7			-100
3.1.10	Kiti paslaugų įsigijimai	-981		-1	-421	-2,062	-85	-449	-234	-728	-137	-5,075
3.1.11	Sunkiojo palikimo	-415						-17		0	0	-432
3.1.12	Kiti bankas	-38			412			-9	-68	-85	-1	-612

Pakruojo r. savivaldybės administracijos
 Finansų skyriaus
 vyriausioji specialistė
Rasa Stalioniene

Pakruojo rajono savivaldybė, Kęstučio 4, Pakruojis, LT-83152

2012 M. GRUODŽIO 31 D. pasibaigusiu metų KONSOLIDUOTŲJŲ FINANSINIŲ ATASKAITŲ RINKINYS

(Visos sumos tūkstančiais litų, jei nenurodyta kitaip)

Patvirtinta
ID 29346
D/L 2013-05-29 13:51:01

P23 Finansinės ir investicinės veiklos pajamos ir sąnaudos


FINANSINĖS IR INVESTICINĖS VEIKLOS PAJAMOS IR SĄNAUDOS

Eil. Nr.	Straipsniai	Ataskaitinis laikotarpis	Praėjęs ataskaitinis laikotarpis
1	2	3	4
1	Finansinės ir investicinės veiklos pajamos	207,65	76,44
1.1	Pelnas dėl valiutos kurso pasikeitimo		0,09
1.2	Baudų ir delspinigių pajamos	3,74	23,15
1.3	Palūkanų pajamos	12,09	53,20
1.4	Dividendai		
1.5	Kitos finansinės ir investicinės veiklos pajamos*	191,82	
1.6	Pervestinos finansinės ir investicinės veiklos pajamos		
2	Finansinės ir investicinės veiklos sąnaudos	-602,66	-450,84
2.1	Nuostolis dėl valiutos kurso pasikeitimo	-0,14	-0,03
2.2	Baudų ir delspinigių sąnaudos	-11,37	-18,79
2.3	Palūkanų sąnaudos	-426,72	-432,02
2.4	Kitos finansinės ir investicinės veiklos sąnaudos*	-164,43	
3	Finansinės ir investicinės veiklos rezultatas (1-2)	-395,00	-374,40

* Reikšmingos sumos turi būti detalizuojamos aiškinamojo rašto tekste.

Pakruojo r. savivaldybės administracijos
Finansų skyriaus
vyriausioji specialistė

Rasa Stalioniene



Pakruojo rajono savivaldybė, Kęstučio 4, Pakruojis, LT-83152

2012 M. GRUODŽIO 31 D. pasibaigusių metų KONSOLIDUOTŲJŲ FINANSINIŲ ATASKAITŲ RINKINYS

(Visos sumos tūkstančiais litų, jei nenurodyta kitaip)

Patvirtinta
ID 29346
D/L 2013-05-29 13:51:01

P24 Finansinės rizikos valdymas

INFORMACIJA APIE ĮSIPAREIGIJIMŲ DALĮ (ĮSKAITANT FINANSINĖS NUOMOS (LIZINGO) ĮSIPAREIGIJIMUS)
NACIONALINE IR UŽSIENIO VALIUTOMIS

Eil. Nr.	Įsipareigojimų dalis valiuta	Balansinė vertė ataskaitinio laikotarpio pradžioje	Balansinė vertė ataskaitinio laikotarpio pabaigoje
1	2	3	4
1	Nacionaline valiuta	30.301,18	27.308,63
2	Eurais	2.462,73	
3	JAV doleriais		
4	Kitomis	265,87	57,06
5	Iš viso	33.029,77	27.365,70

Pakruojo r. savivaldybės administracijos
Finansų skyriaus
vynausioji specialistė

Rasa Stalionienė

Pakruojo rajono savivaldybė, Kęstučio 4, Pakruojis, LT-83152

2012 M. GRUODŽIO 31 D. pasibaigusiu metų KONSOLIDUOTŲJŲ FINANSINIŲ ATASKAITŲ RINKINYS

(Visos sumos tūkstančiais litų, jei nenurodyta kitaip)

Patvirtinta
ID 29346
D/L 2013-05-29 13:51:01

APSKAITOS POLITIKOS KEITIMO IR KLaidŲ TAISYMO ĮTAKA FINANSINĖS BŪKLĖS ATASKAITOS STRAIPSNIAIS

Eil. Nr.	Straipsniai	Paskutinė praėjusio ataskaitinio laikotarpio diena	Apskaitos politikos keitimo ir klaidų taisymo įtaka		Paskutinė praėjusio ataskaitinio laikotarpio diena, įvertinus apskaitos politikos keitimo ir klaidų taisymo įtaką
			Padidėjimas	Sumažėjimas (-)	
1	2	3	4	5	6=3+4+5
A	ILGALAIKIS TURTAS	165.922,12	1.450,17	-4.140,31	163.231,98
I	Nematerialusis turtas	445,11			445,11
I.1	Pietros darbai				210,90
I.2	Programinė įranga ir jos licencijos	210,90			197,53
I.3	Kitas nematerialusis turtas	197,53			36,69
I.4	Nebaigti projektai ir išankstiniai mokėjimai	36,69			
I.5	Prestižas				
II	Ilgalaikis materialusis turtas	149.544,38	1.450,17	-109,65	150.884,90
II.1	Žemė	18,99			18,99
II.2	Pastatai	46.474,34	311,96	-8,06	46.778,24
II.3	Infrastruktūros ir kiti statiniai	45.923,63		-30,09	45.893,54
II.4	Nekilnojamosios kultūros vertybės	9.242,23			9.242,23
II.5	Mašinos ir įrenginiai	3.938,85	1,73	-2,54	3.938,03
II.6	Transporto priemonės	888,80		-50,79	838,01
II.7	Kilnojamosios kultūros vertybės				
II.8	Baldai ir biuro įranga	1.709,66	479,01	-2,53	2.186,14
II.9	Kitas ilgalaikis materialusis turtas	1.545,77	108,46	-15,65	1.638,59
II.10	Nebaigta statyba ir išankstiniai mokėjimai	39.802,12	549,02		40.351,14
III	Ilgalaikis finansinis turtas	15.597,30		-4.030,66	11.566,64
III.1	Investicijos į nuosavybės vertybinius popierius	15.597,30		-4.030,66	11.566,64
III.1.1	Investicijos į kontroliuojamus ir asocijuotuosius subjektus	15.522,75		-4.030,66	11.492,10
III.1.2	Investicijos į kitus subjektus	74,54			74,54
III.2	Investicijos į ne nuosavybės vertybinius popierius				
III.3	Po vienerių metų gautinos sumos				
III.4	Ilgalaikiai terminuoti indėliai				
III.5	Kitas ilgalaikis finansinis turtas				
IV	Mineraliniai išteklių ir kitas ilgalaikis turtas	335,32			335,32
B	BIOLOGINIS TURTAS				
C	TRUMPALAIKIS TURTAS	10.340,45	44,60	-54,21	10.330,84
I	Atsargos	1.294,46	16,16	-0,89	1.309,73
I.1	Atsargos, išskyrus ilgalaikį materialųjį ir biologinį turtą, skirtą parduoti	1.294,46	16,16	-0,89	1.309,73
I.2	Ilgalaikis materialusis ir biologinis turtas, skirtas parduoti				
II	Išankstiniai apmokėjimai	49,87		-0,87	49,00
III	Per vienerius metus gautinos sumos	5.967,07	24,86	-52,45	5.939,48
III.1	Gautinos trumpalaikės finansinės sumos				
III.2	Gautini mokesčiai ir socialinės įmokos	747,05			747,05
III.3	Gautinos finansavimo sumos	0,52			0,52
III.4	Gautinos sumos už turto naudojimą, parduotas prekes, turtą, paslaugas	1.924,18	24,53		1.948,71
III.5	Sukauptos gautinos sumos	3.203,13	0,33	-52,45	3.151,01
III.6	Kitos gautinos sumos	92,18			92,18
IV	Trumpalaikės investicijos				
V	Pinigai ir pinigų ekvivalentai	3.029,05	3,58		3.032,63
	IŠ VISO TURTO	176.262,56	1.494,77	-4.194,51	173.562,82
D	FINANSAVIMO SUMOS	64.216,15	1.321,80	-21,63	65.516,32
I	Iš valstybės biudžeto	39.889,62	392,55		40.282,17
II	Iš savivaldybės biudžeto	0,00	455,73	-15,28	440,45
III	Iš Europos Sąjungos, užsienio valstybių ir tarptautinių organizacijų	18.161,11	140,97		18.302,08
IV	Iš kitų šaltinių	6.165,42	332,56	-6,35	6.491,62
E	ĮSIPAREIGIJIMAI	26.347,49	423,51	-45,34	26.725,66
I	Ilgalaikiai įsipareigojimai	9.070,25			9.070,25
I.1	Ilgalaikiai finansiniai įsipareigojimai	9.070,25			9.070,25
I.2	Ilgalaikiai atidėjimai				
I.3	Kiti įsipareigojimai				
II	Trumpalaikiai įsipareigojimai	17.277,24	423,51	-45,34	17.655,40
II.1	Ilgalaikių atidėjinių einamųjų metų dalis ir trumpalaikiai atidėjimai				
II.2	Ilgalaikių įsipareigojimų einamųjų metų dalis	3.412,76			3.412,76
II.3	Trumpalaikiai finansiniai įsipareigojimai	480,00			480,00
II.4	Mokėtinos subsidijos, dotacijos ir finansavimo sumos	43,01			43,01
II.5	Mokėtinos sumos į Europos Sąjungos biudžetą				
II.6	Mokėtinos sumos į biudžetus ir fondus	1.452,76			1.452,76
II.7	Mokėtinos socialinės įmokos	1.549,47			1.549,47
II.8	Grąžintini mokesčiai, įmokos ir jų permokos				
II.9	Tiekėjams mokėtinos sumos	5.601,76	57,42	-28,93	5.630,26
II.10	Sukauptos mokėtinos sumos	2.813,31	7,77	-2,50	2.818,57
II.11	Kiti trumpalaikiai įsipareigojimai	1.924,17	358,32	-13,91	2.268,58
F	GRYNASIS TURTAS	85.698,92	98,93		85.797,86
T	Rezervai				

Pakruojo rajono savivaldybė, Kęstutio 4, Pakruojis, LT-83152

2012 M. GRUODŽIO 31 D. pasibaigusių metų KONSOLIDUOTŲJŲ FINANSINIŲ ATASKAITŲ RINKINYS
(Visos sumos tūkstančiais litų, jei nenurodyta kitaip)

Patvirtinta
ID 29346
D/L 2013-05-29 13:51:01

APSKAITOS POLITIKOS KEITIMO IR KLAIŲ TAISYMO ĮTAKA FINANSINĖS BŪKLĖS ATASKAITOS STRAIPSNIAIAMS

Eil. Nr.	Straipsniai	Paskutinė praėjusio ataskaitinio laikotarpio diena			Paskutinė praėjusio ataskaitinio laikotarpio diena, įvertinus apskaitos politikos keitimo ir klaidų taisymo įtaką
			Padidėjimas	Sumažėjimas (-)	
1	2	3	4	5	6=3+4+5
II	Nuosavybės metodo įtaka		73,70		73,70
III	Sukauptas perviršis ar deficitas prieš nuosavybės metodo įtaką	85.698,92	25,24		85.724,16
III.1	Einamųjų metų perviršis ar deficitas	19.658,20	369,70	-4.389,28	15.638,62
III.2	Ankstesnių metų perviršis ar deficitas	66.040,73	-344,46	4.389,28	70.085,55
F	MAŽUMOS DALIS				
	IŠ VISO FINANSĀVIMO SUMŲ, ĮSIPAREIGOJIMŲ, GRYNOJO TURTO IR MAŽUMOS DALIES	176.262,56	1.844,24	-66,97	178.039,84

Administracijos direktorius
(teisės aktais įpareigoto pasirašyti asmens pareigų pavadinimas)

Finansų skyriaus vyriausioji specialistė
(vyriausiasis buhalteris (buhalteris), jeigu privaloma pagal teisės aktus)

(parašas)

(parašas)

Virginijus Grigonis

(vardas ir pavardė)

Rasa Stalioniėnė

(vardas ir pavardė)

Pakruojo r. savivaldybės administracijos
Finansų skyriaus
vyriausioji specialistė

Rasa Stalioniėnė

Pakruojo rajono savivaldybė, Kęstučio 4, Pakruojis, LT-83152
 2012 M. GRUODŽIO 31 D. pasibaigusiu metų KONSOLIDUOTŲJŲ FINANSINIŲ ATASKAITŲ RINKINYS
 (Visos sumos tūkstančiais litų, jei nenurodyta kitaip)

Patvirtinta
 ID 29346
 D/L 2013-05-29 13:51:01

APSKAITOS POLITIKOS KEITIMO IR KLaidŲ TAISYMO ĮTAKA VEIKLOS REZULTATŲ ATASKAITOS STRAIPSNIAIS

Eil. Nr.	Straipsniai	Praejęs ataskaitinis laikotarpis	Apskaitos politikos keitimo ir klaidų taisymo įtaka		Praejęs ataskaitinis laikotarpis, įvertinus apskaitos politikos keitimo ir klaidų taisymo įtaką
			Paddėjimas	Sumažėjimas (-)	
1	2	3	4	5	6=3+4+5
A	PAGRINDINĖS VEIKLOS PAJAMOS	94.801,58	92,61	-252,06	94.642,13
I	FINANSAVIMO PAJAMOS	55.018,78	60,76	-252,06	54.827,49
II	PAGRINDINĖS VEIKLOS KITOS PAJAMOS	39.782,80	31,84		39.814,64
II.1	Mokesčių pajamos	20.851,08			20.851,08
II.1.1	Pelno ir pajamų	18.687,68			18.687,68
II.1.2	Prekių ir paslaugų				
II.1.3	Kitų mokesčių	2.163,41			2.163,41
II.2	Socialinių įmokų pajamos				
II.3	Pagrindinės veiklos kitos pajamos	18.931,72	31,84		18.963,56
B	PAGRINDINĖS VEIKLOS ŠAUNĖDOS	-95.372,58	276,51	-111,92	-95.207,99
C	PAGRINDINĖS VEIKLOS PERVIRŠIS AR DEFICITAS	-570,99	369,12	-363,98	-565,86
D	KITOS VEIKLOS REZULTATAS	118,61	0,58		118,61
E	FINANSINĖS IR INVESTICINĖS VEIKLOS REZULTATAS	-374,40	0,58		-373,82
F	APSKAITOS POLITIKOS KEITIMO IR ESMINIŲ APSKAITOS KLaidŲ TAISYMO ĮTAKA	20.484,99		-4.025,30	16.459,69
G	GRYNASIS PERVIRŠIS AR DEFICITAS PRIĖŠ NUOSAVYBĖS METODO ĮTAKĄ	19.658,20	369,70	-4.389,28	15.638,62
H	NUOSAVYBĖS METODO ĮTAKA		73,70		73,70
I	GRYNASIS PERVIRŠIS AR DEFICITAS	19.658,20	443,39	-4.389,28	15.712,31
I	TENKANTIS KONTROLIUOJANČIAJAM SUBJEKTUI	19.658,20	443,39	-4.389,28	15.712,31
II	TENKANTIS MAŽUMOS DALIAI				

Administracijos direktorius

(teisės aktais įpareigoto pasirašyti asmens pareigų pavadinimas)

Finansų skyriaus vyriausioji specialistė

(vyriausiasis buhalteris (buhalteris), jeigu privaloma pagal teisės aktus)

Virginijus Grigonis

(vardas ir pavardė)

Rasa Stalioniene

(vardas ir pavardė)

Pakruojo rajono savivaldybė, Kęstučio 4, Pakruojis, LT-83152
 2012 M. GRUODŽIO 31 D. pasibaigusiu metų KONSOLIDUOTŲJŲ FINANSINIŲ ATASKAITŲ RINKINYS
 (Visos sumos tūkstančiais litų, jei nenurodyta kitaip)

Patvirtinta
 ID 29346
 D/L 2013-05-29 13:51:01

KONTROLIUOJAMŲ VIEŠŲJŲ ĮSTAIGŲ
 JUNGTINĖ FINANSINĖS BŪKLĖS ATASKAITA (BALANSAS)

Eil. Nr.	Straipsniai	Paskutinė ataskaitinio laikotarpio diena	Paskutinė praėjusio ataskaitinio laikotarpio diena
1	2	3	4
A	Ilgalaikis turtas		
I	Nematerialusis turtas	53	24
II	Materialusis turtas	0	2
III	Finansinis turtas	52	22
B	Biologinis turtas		
C	Kitas trumpalaikis turtas		
I	Atsargos, išankstiniai apmokėjimai ir nebaigtos vykdyti sutartys	48	20
II	Iš viešojo sektoriaus subjektų gautinos sumos	5	1
III	Kitos per vienus metus gautinos sumos		
IV	Kitas trumpalaikis turtas	29	10
V	Pinigai ir pinigų ekvivalentai	0	0
	Iš viso turto:	14	9
D	Nuosavas kapitalas	101	43
I	Įstatinis kapitalas arba įmonės savininko (dalininkų) kapitalas	31	27
II	Turtą, kuris pagal įstatymus gali būti tik valstybės nuosavybė, atitinkantis kapitalas	60	60
III	Perkainojimo rezervas (rezultatai)		
IV	Rezervai		
V	Nepaskirstytas pelnas (nuostoliai)		
V.1	Ataskaitinių metų pelnas (nuostoliai)	-29	-33
V.2	Ankstesnių metų pelnas (nuostoliai)	4	9
E	Dotacijos ir subsidijos	-33	-42
F	Įsipareigojimai viešojo sektoriaus subjektams	60	8
G	Kiti įsipareigojimai		
I	Po vienerių metų mokėtinos sumos ir ilgalaikiai įsipareigojimai	10	8
II	Per vienerius metus mokėtinos sumos ir trumpalaikiai įsipareigojimai		8
	Iš viso nuosavo kapitalo ir įsipareigojimų:	101	43

Pakruojo r. savivaldybės administracijos
 Finansų skyriaus

vyr.ausioji specialistė

Rasa Stalionienė

Pakruojo rajono savivaldybė, Kęstučio 4, Pakruojis, LT-83152
 2012 M. GRUODŽIO 31 D. pasibaigusiu metų KONSOLIDUOTŲJŲ FINANSINIŲ ATASKAITŲ RINKINYS
 (Visos sumos tūkstančiais litų, jei nenurodyta kitaip)

Patvirtinta
 ID 29346
 D/L 2013-05-29 13:51:01

KONTROLIUOJAMŲ AKCINIŲ IR UŽDARŲJŲ AKCINIŲ BENDROVIŲ
 JUNGTINĖ FINANSINĖS BŪKLĖS ATASKAITA (BALANSAS)

Eil. Nr.	Straipsniai	Paskutinė ataskaitinio laikotarpio diena	Paskutinė praėjusio ataskaitinio laikotarpio diena
1	2	3	4
A	Ilgalaikis turtas		
I	Nematerialusis turtas	50.778	41.938
II	Materialusis turtas	34	40
III	Finansinis turtas	50.744	41.896
B	Biologinis turtas		2
C	Kitas trumpalaikis turtas		
I	Atsargos, išankstiniai apmokėjimai ir nebaigtos vykdyti sutartys	5.982	5.784
II	Iš viešojo sektoriaus subjektų gautinos sumos	457	3.013
III	Kitos per vienus metus gautinos sumos		417
IV	Kitas trumpalaikis turtas	5.168	1.993
V	Pinigai ir pinigų ekvivalentai	36	109
	Iš viso turto:	321	252
D	Nuosavas kapitalas	56.760	47.722
I	Išstatinis kapitalas arba įmonės savininko (dalininkų) kapitalas	12.895	12.602
II	Turtą, kuris pagal įstatymus gali būti tik valstybės nuosavybė, atitinkantis kapitalas	15.212	15.625
III	Perkainojimo rezervas (rezultatai)		
IV	Rezervai	313	
V	Nepaskirstytas pelnas (nuostoliai)	59	75
V.1	Ataskaitinių metų pelnas (nuostoliai)	-2.688	-3.098
V.2	Ankstesnių metų pelnas (nuostoliai)	-1.316	-1.372
E	Dotacijos ir subsidijos	-1.372	-1.726
F	Įsipareigojimai viešojo sektoriaus subjektams	32.815	14.015
G	Kiti įsipareigojimai		
I	Po vienerių metų mokėtinos sumos ir ilgalaikiai įsipareigojimai	11.050	21.104
II	Per vienerius metus mokėtinos sumos ir trumpalaikiai įsipareigojimai	4.108	4.410
	Iš viso nuosavo kapitalo ir įsipareigojimų:	6.942	16.694
		56.760	47.722

Pakruojo r. savivaldybės administracijos
 Finansų skyriaus
 vyriausioji specialistė

Rasa Stalioniene

Rasa Stalioniene
 1

PAKRUOJO RAJONO SAVIVALDYBĖS ADMINISTRACIJOS
FINANSŲ SKYRIUS
288733050, Kęstučio g. 4, LT-83152, Pakruojis

BUHALTERINĖ PAŽYMA Nr. 1
DĖL KONSOLIDUOTŲJŲ FINANSINIŲ ATASKAITŲ RINKINIUI NUSTATYTO
REIŠMINGUMO KRITERIJAUŠ
2013 m. gegužės 27 d.

Įrašo Nr.	Trumpas operacijos turinys	Suma, tūkst. Lt
1.	Vadovaujantis LR finansų ministro 2011 m. balandžio 19 d. įsakymo Nr. 1K-152 (2013 m. sausio 31 d. įsakymo Nr. 1K-049 redakcija) Viešojo sektoriaus subjektų finansinių ataskaitų rinkinių konsolidavimo metodikos 44 punktu nustatytas konsoliduotųjų finansinių ataskaitų rinkinio reikšmingumo kriterijus, kurį sudaro 0,1 proc. konsoliduotojo turto.	177,2

Finansų skyriaus vyriausioji specialistė



Rasa Stalioniene

Bendra konsoliduotųjų ataskaitų korektiškumo tikrinimo ataskaita (K1-K1K1-A-K1K1)

Kategorija - 2 Konsolidacija
Duomenų įvesties periodas - 2012.12
Sritis - M32_53
Versija - CURRENT
Konsolidavimo valiuta - LTL
Subjektas -
Sąskaita - -

Data: 2013.05.24
R. Stationienė

	Kontrolės aprašymas	1-oji kontrolės dalis	2-oji kontrolės dalis	Kontrolė - skirtumas
FAR-000	Reikšmės FBA eilutėse „Iš viso turtas“ ir „Iš viso finansavimo sumų“ įsipareigojimų, grynojo turto ir mažumos dalies“ turi sutapti.	177.204.840	177.204.840	0
FAR-001	VRA pateikta pagrindinės veiklos ir Kitos veiklos pajamų ir sąnaudų ataskaitoje pateiktos bendros nusidėvėjimo ir amortizacijos sumos per ataskaitinį laikotarpį nesutampa su aiškinamojo rašto lentelių „Nematerialiojo turto balansinės vertės pasikeitimas per ataskaitinį laikotarpį“ ir „Ilgalaikio materialiojo turto balansinės vertės pasikeitimas per ataskaitinį laikotarpį“ bendra per ataskaitinį laikotarpį apskaičiuota nusidėvėjimo ir amortizacijos suma.	-7.234.430	-7.234.429	0
FAR-002	Jei aiškinamojo rašto lentelės „Parduoti laikomo finansinio turto pokyčiai per ataskaitinį laikotarpį“ eilučių „1.1. Nuosavybės vertybiniai popieriai“ ir „2.1. Nuosavybės vertybiniai popieriai“ balansinė vertė lygi 0, tai aiškinamojo rašto lentelės „Finansinės ir investicinės veiklos pajamos ir sąnaudos“ 1.4 eil. „Dividendai“ suma turi būti lygi 0.	27.631		
FAR-003	Dividendai jau parodyti vienoje iš aiškinamojo rašto lentelių: „Kitos pajamos“ - „Pajamos iš dividendų“ arba „Finansinės ir investicinės veiklos pajamos ir sąnaudos“ - „Dividendai“. Kitoje lentelėje dividendų suma turi būti lygi 0.			
FAR-004	Aiškinamojo rašto lentelėje „Atsargų vertės pasikeitimas per ataskaitinį laikotarpį“ iš viso parduotų atsargų vertė lygi/nelygi 0 (išskyrus 9 st.). Todėl aiškinamojo rašto lentelėje „Kitos pajamos“ pagrindinės ir kitos veiklos pajamos iš atsargų pardavimo per ataskaitinį laikotarpį turi būti atitinkamai lygios/nelygios 0.	-15.181	20.671	
FAR-005	Aiškinamojo rašto lentelėje „Ilgalaikio materialiojo turto balansinės vertės pasikeitimas per ataskaitinį laikotarpį“ pardavimo suma ataskaitinio laikotarpio pabaigoje lygi 0 ir/arba aiškinamojo rašto lentelėje „Nematerialiojo turto balansinės vertės pasikeitimas per ataskaitinį laikotarpį“ ir/arba aiškinamojo rašto lentelėje „Biologinio turto, įvertinto tikrąja verte, vertės pasikeitimas per ataskaitinį laikotarpį“ pardavimo suma ataskaitinio laikotarpio pabaigoje lygi 0 ir/arba aiškinamojo rašto lentelėje „Biologinio turto, įvertinto įsigijimo savikaina arba normatyvinėmis kainomis, vertės pasikeitimas per ataskaitinį laikotarpį“ pardavimo suma ataskaitinio laikotarpio pabaigoje lygi 0 ir/arba aiškinamojo rašto lentelėje „Atsargų vertės pasikeitimas per ataskaitinį laikotarpį“ 9 st. pardavimo suma ataskaitinio laikotarpio pabaigoje lygi 0. Todėl aiškinamojo rašto lentelėje „Kitos pajamos“ suma „Pagrindinės veiklos kitos pajamos“ Ilgalaikio materialiojo, nematerialiojo ir biologinio turto pardavimo pelnas“ bei „Kitos veiklos pajamos“. Ilgalaikio materialiojo, nematerialiojo ir biologinio turto pardavimo pelnas“ per ataskaitinį laikotarpį turi būti lygus 0.	-570.661	7.801	
FAR-006	Jei aiškinamojo rašto lentelėje „Atsargų vertės pasikeitimas per ataskaitinį laikotarpį“ atsargų sumažėjimas per ataskaitinį laikotarpį yra lygus 0, tai tos pačios lentelės per ataskaitinį laikotarpį parduotų, perleistų (paskirstytų), sunaudotų ir nurašytų atsargų nuvertėjimas taip pat turi būti lygus 0.	-5.621.518		
FAR-007	Jei aiškinamojo rašto lentelės „Ilgalaikio materialiojo turto balansinės vertės pasikeitimas per ataskaitinį laikotarpį“ Parduoto, perduoto ir nurašyto turto suma per ataskaitinį laikotarpį yra lygi 0, tai Sukaupta parduoto, perduoto ir nurašyto turto nusidėvėjimo suma, Sukaupta perduoto ir nurašyto turto nuvertėjimo suma bei Parduoto, perduoto ir nurašyto turto tikrosios vertės suma turi būti lygi 0.	-19.363.112	734.617	
FAR-008	Jei aiškinamojo rašto lentelės „Nematerialiojo turto balansinės vertės pasikeitimas per ataskaitinį laikotarpį“ Parduoto, perduoto ir nurašyto turto suma per ataskaitinį laikotarpį yra lygi 0, tai Sukaupta parduoto, perduoto ir nurašyto turto amortizacijos suma ir/arba Sukaupta perduoto ir nurašyto turto nuvertėjimo suma turi būti lygi 0.	-86.218	75.590	
FAR-009	Aiškinamojo rašto lentelės „Finansinių įsipareigojimų pokytis per ataskaitinį laikotarpį“ eilučių „1.1. Išleistos obligacijos“, „1.2. Išleisti išdo vekseliai“, „1.3. Gautos paskolos“, „2.1. Išleistos obligacijos“, „2.2. Išleisti išdo vekseliai“ ir „2.3. Gautos paskolos“ balansinių verčių suma ataskaitinio laikotarpio pabaigoje nesutampa su aiškinamojo rašto lentelės „Gautos paskolos ir išleisti ne nuosavybės vertybiniai popieriai pagal grąžinimo ir išpirkimo laikotarpius ataskaitinio laikotarpio paskutinę dieną“ balansine finansinių įsipareigojimų verte iš viso.	13.086.304	13.086.304	0
FAR-010	Bendra atidėjinių suma aiškinamojo rašto lentelėje „Atidėjiniai pagal jų paskirtį“ ataskaitinio laikotarpio pabaigoje nesutampa su FBA pateikta Ilgalaikių atidėjinių ir Ilgalaikių atidėjinių einamųjų metų dalies bei trumpalaikių atidėjinių suma ataskaitinio laikotarpio pabaigoje.			
FAR-012	VRA „Grynasis perviršis ar deficitas“ per ataskaitinį laikotarpį nesutampa su GTPA pateikta „Grynoju perviršiu ar deficitu“ suma susidedančia iš eilučių „Nuosavybės metodo įtaka“, „Sukauptas perviršis ar deficitas“ ir „Mažumos dalis“ sumos ataskaitinių metų paskutinę dieną.	-6.037.196	-6.037.196	0
FAR-013	VRA „Grynojo perviršio ar deficito suma tenkanti kontroliuojančiajam subjektui“ ataskaitinio laikotarpio pabaigoje nesutampa su GTPA stulpelių „Nuosavybės metodo įtaka“ ir „Sukauptas perviršis ar deficitas“ suma ataskaitinio laikotarpio pabaigoje.	-6.037.196	-6.037.196	0
FAR-014	VRA „Grynasis perviršis ar deficitas tenkanti mažumos daliai“ per ataskaitinį laikotarpį nesutampa su GTPA pateiktu „Grynoju perviršiu ar deficitu“ ataskaitinių metų paskutinę dieną.			
FAR-020	FBA „Dalininkų kapitalas“ ataskaitinio laikotarpio pabaigoje nėra lygus 0 ir/arba GTPA „Dalininkų kapitalas“ ataskaitinio laikotarpio pabaigoje nėra lygus 0.	0	0	0

Bendra konsoliduotųjų ataskaitų korektiškumo tikrinimo ataskaita

Kategorija - 2 Konsolidacija
Duomenų įvesties periodas - 2012.12
Sritis - M32 53
Versija - CURRENT
Konsolidavimo valiuta - LTL
Subjektas -
Sąskaita - -

Data: 2013.05.24
R. Stalionienė

FAR-028	P pinigų ir pinigų ekvivalentų įsigijimo savikainos pabaigos ir pradžios likučių skirtumas nesutampa su PSA pateiktu pinigų ir pinigų ekvivalentų padidėjimu (sumažėjimu)	1.929.185	1.929.185	0
FAR-029	13 VSAFAS 1 priede pateikta „Apskaičiuotų nuvertėjimo nuostolių suma per ataskaitinį laikotarpį“ iš viso nesutampa su „Nematerialiojo turto pastabų duomenų įvedimo formoje 3“ esančioje lentelėje pateikta „Pripažintų nuvertėjimo nuostolių“ suma iš viso per ataskaitinį laikotarpį.			
FAR-030	13 VSAFAS 1 priede pateikta „Panaikinta nuvertėjimo suma per ataskaitinį laikotarpį“ iš viso nesutampa su „Nematerialiojo turto pastabų duomenų įvedimo formoje 3“ esančioje lentelėje pateikta „Panaikintų ar sumažintų turto nuvertėjimo nuostolių“ suma iš viso per ataskaitinį laikotarpį.			
FAR-031	12 VSAFAS 1 priede pateikta „Apskaičiuotų nuvertėjimo nuostolių suma per ataskaitinį laikotarpį“ iš viso nesutampa su „Ilgalaikio materialiojo turto pastabų duomenų įvedimo formoje 4“ esančioje lentelėje pateikta „Pripažintų nuvertėjimo nuostolių“ suma iš viso per ataskaitinį laikotarpį“.			
FAR-032	12 VSAFAS 1 priede pateikta „Panaikinta nuvertėjimo suma per ataskaitinį laikotarpį“ iš viso nesutampa su „Ilgalaikio materialiojo turto pastabų duomenų įvedimo formoje 4“ esančioje lentelėje pateikta „Panaikintų ar sumažintų turto nuvertėjimo nuostolių“ suma iš viso per ataskaitinį laikotarpį.			
FAR-033	16 VSAFAS 4 priede pateikta „Nuvertėjimo“ suma iš viso nesutampa su „Biologinio turto pastabų duomenų įvedimo formoje 2“ esančioje lentelėje „Visų per ataskaitinį laikotarpį pripažintų, panaikintų ar sumažintų biologinio turto nuvertėjimo nuostolių informacija“ pateikta Pripažintų turto nuvertėjimo nuostolių per ataskaitinį laikotarpį (6 stulpelis „iš viso“) suma.			
FAR-034	VRA, 2 priede pateikta nuomos sąnaudų suma per ataskaitinį laikotarpį nesutampa su „Įsipareigojimų, atsirandančių iš nuomos, finansinės nuomos (lizingo) ir kito turto perdavimo sutarčių pastabų duomenų įvedimo formoje 1“ esančioje lentelėje pateikta Pagrindinių nuomos įmokų ir Neapibrėžtųjų nuomos mokesčių suma ataskaitinio laikotarpio paskutinę dieną.	-78.054	78.054	0
FAR-036	GTPA eilutės „Ataskaitinio laikotarpio grynasis perviršis ar deficitas“ (nuosavybės metodo įtaka) ataskaitinio laikotarpio suma nesutampa su VRA eilutėje „Nuosavybės metodo įtaka“ pateikta suma per ataskaitinį laikotarpį.	73.695	73.695	0
FAR-037	GTPA eilutės „Ataskaitinio laikotarpio grynasis perviršis ar deficitas“ (sukauptas perviršis ar deficitas) ataskaitinio laikotarpio suma nesutampa su VRA eilutėje „Grynasis perviršis ar deficitas prieš nuosavybės metodo įtaką“ pateikta suma per ataskaitinį laikotarpį.	-6.110.891	-6.110.891	0
FAR-051	Reikšmės FBA eilutėse „Iš viso turtas“ ir „Iš viso finansavimo sumų, įsipareigojimų, grynojo turto ir mažumos dalies“	-415.858	-415.858	0
FAR-052	Bendra atidėjinių suma aiškinamojo rašto lentelėje „Atidėjiniai pagal jų paskirtį“ ataskaitinio laikotarpio pabaigoje nesutampa su FBA pateikta Ilgalaikių atidėjinių ir Ilgalaikių atidėjinių einamųjų metų dalies bei trumpalaikių atidėjinių suma ataskaitinio laikotarpio pabaigoje (Prijungiamame VSS).			
FAR-091	Ilgalaikio materialiojo turto pastabose (4) nurodytų vertybių, kurių tikroji vertė buvo nustatyta remiantis draudžiamąja verte, ir vertybių, apskaitoje užregistruotų simboline vieno lito verte, balansinių vertių suma turi būti mažesnė arba lygi materialiojo turto balansinės vertės pasikeitimui per ataskaitinį laikotarpį lentelėje nurodytai vertybių likutinei vertei ataskaitinio laikotarpio pabaigoje.		10.111.430	0
FAR-125	16 VSAFAS 4 priede pateikta „Nuvertėjimo“ suma iš viso nesutampa su „Biologinio turto pastabų duomenų įvedimo formoje 2“ esančioje lentelėje „Visų per ataskaitinį laikotarpį pripažintų, panaikintų ar sumažintų biologinio turto nuvertėjimo nuostolių informacija“ pateikta Panaikintų ar sumažintų turto nuvertėjimo nuostolių per ataskaitinį laikotarpį (8 stulpelis „iš viso“) suma.			
FAR-126	Nepaskirstytas pelnas (nuostoliai) paskutinę praėjusių metų dieną turi sutapti su ataskaitinių metų pelno (nuostolių) ir ankstesnių metų pelno (nuostolių) paskutinę praėjusių metų dieną suma			
FAR-127	Nepaskirstytas pelnas (nuostoliai) paskutinę praėjusių metų dieną turi sutapti su ataskaitinių metų pelno (nuostolių) ir ankstesnių metų pelno (nuostolių) paskutinę praėjusių metų dieną suma	-33.416	-33.416	0
FAR-128	Nepaskirstytas pelnas (nuostoliai) paskutinę praėjusių metų dieną turi sutapti su ataskaitinių metų pelno (nuostolių) ir ankstesnių metų pelno (nuostolių) paskutinę praėjusių metų dieną suma	-3.097.745	-3.097.745	0
FAR-129	Finansinės nuomos (lizingo) įsipareigojimų suma turi sutapti su išskirstymu pagal laikotarpius.			
FAS-001	Nematerialiojo turto įsigijimo ar pasigaminimo savikaina ataskaitinio laikotarpio pabaigoje turi būti teigiama arba lygi nuliui.	0		0
FAS-002	Prestižo įsigijimo ar pasigaminimo savikaina ataskaitinio laikotarpio pabaigoje turi būti teigiama arba lygi nuliui.			
FAS-003	Sukaupta nematerialiojo turto amortizacijos suma ataskaitinio laikotarpio pabaigoje turi būti neigiama arba lygi nuliui.	0		0
FAS-004	Sukaupta prestižo amortizacijos suma ataskaitinio laikotarpio pabaigoje turi būti neigiama arba lygi nuliui.			

Bendra konsoliduotųjų ataskaitų korektiškumo tikrinimo ataskaita

Kategorija - 2 Konsolidacija
 Duomenų įvesties periodas - 2012.12
 Sritis - M32 53
 Versija - CURRENT
 Konsolidavimo valiuta - LTL
 Subjektas -
 Sąskaita -

Data: 2013.05.24
 R. Stalionienė

FAS-005	Nematerialiojo turto nuvertėjimo suma ataskaitinio laikotarpio pabaigoje turi būti neigiama arba lygi nuliui.		
FAS-006	Prestižo nuvertėjimo suma ataskaitinio laikotarpio pabaigoje turi būti neigiama arba lygi nuliui.		
FAS-007	Nematerialiojo turto likutinė vertė ataskaitinio laikotarpio pabaigoje turi būti teigiama arba lygi nuliui.	0	0
FAS-008	Prestižo likutinė vertė ataskaitinio laikotarpio pabaigoje turi būti teigiama arba lygi nuliui.		
FAS-009	Ilgalaikio materialiojo turto įsigijimo ar pasigaminimo savikaina ataskaitinio laikotarpio pabaigoje turi būti teigiama arba lygi nuliui.	0	0
FAS-010	Sukaupta ilgalaikio materialiojo turto nusidėvėjimo suma ataskaitinio laikotarpio pabaigoje turi būti neigiama arba lygi nuliui.	0	0
FAS-011	Ilgalaikio materialiojo turto nuvertėjimo suma ataskaitinio laikotarpio pabaigoje turi būti neigiama arba lygi nuliui.	0	0
FAS-013	Ilgalaikio materialiojo turto likutinė vertė ataskaitinio laikotarpio pabaigoje turi būti teigiama arba lygi nuliui.	0	0
FAS-014	Išankstinių mokėjimų už ilgalaikį finansinį turtą suma paskutinę ataskaitinio laikotarpio dieną turi būti teigiama arba lygi nuliui.		
FAS-016	Parduoti laikomo finansinio turto balansinė vertė ataskaitinio laikotarpio pabaigoje turi būti teigiama arba lygi nuliui.	0	0
FAS-017	Iki išpirkimo termino laikomo finansinio turto balansinė vertė ataskaitinio laikotarpio pabaigoje turi būti teigiama arba lygi nuliui.		
FAS-025	Grynoji investicijos į nuomojamą turtą (pagrindinių nuomos įmokų) vertė pagal finansinės nuomos sutartis paskutinę ataskaitinio laikotarpio dieną turi būti teigiama arba lygi nuliui.		
FAS-026	Dabartinė gautinų pagrindinių nuomos įmokų vertė paskutinę ataskaitinio laikotarpio dieną turi būti teigiama arba lygi nuliui.		
FAS-027	Biologinio turto, įvertinto tikrąja verte, likutis ataskaitinio laikotarpio pabaigoje turi būti teigiamas arba lygus nuliui.		
FAS-028	Biologinio turto, įvertinto įsigijimo savikaina arba normatyvinėmis kainomis, likutis ataskaitinio laikotarpio pabaigoje turi būti teigiamas arba lygus nuliui.		
FAS-032	Išankstinių apmokėjimų balansinė vertė paskutinę ataskaitinio laikotarpio dieną turi būti teigiama arba lygi nuliui.	0	0
FAS-034	Per vienerius metus gautinų sumų iš viso balansinė vertė paskutinę ataskaitinio laikotarpio dieną turi būti teigiama arba lygi nuliui.	0	0
FAS-036	Pinigų iš valstybės biudžeto (įskaitant Europos Sąjungos finansinę paramą) iš viso likutis paskutinę ataskaitinio laikotarpio dieną turi būti teigiama arba lygi nuliui.	0	0
FAS-037	Pinigų iš valstybės biudžeto (įskaitant Europos Sąjungos finansinę paramą), kurie yra biudžeto asignavimai, likutis paskutinę ataskaitinio laikotarpio dieną turi būti teigiama arba lygi nuliui.	0	0
FAS-039	Pinigų iš savivaldybės biudžeto iš viso likutis paskutinę ataskaitinio laikotarpio dieną turi būti teigiamas arba lygus nuliui.	0	0
FAS-040	Pinigų iš savivaldybės biudžeto, kurie yra biudžeto asignavimai, likutis paskutinę ataskaitinio laikotarpio dieną turi būti teigiamas arba lygus nuliui.	0	0
FAS-042	Pinigų ir pinigų ekvivalentų iš kitų šaltinių iš viso likutis turi būti teigiamas arba lygus nuliui.	0	0
FAS-043	Pinigų ir pinigų ekvivalentų iš kitų šaltinių, kurie yra biudžeto asignavimai, likutis paskutinę ataskaitinio laikotarpio dieną turi būti teigiamas arba lygus nuliui.	0	0
FAS-047	Finansavimo sumų likutis ataskaitinio laikotarpio pabaigoje turi būti teigiamas arba lygus nuliui.	0	0
FAS-048	Finansinių įsipareigojimų, apskaitomų amortizuota savikaina balansinė vertė ataskaitinio laikotarpio pabaigoje turi būti teigiama arba lygi nuliui.	0	0
FAS-049	Dabartinė finansinės nuomos įsipareigojimų vertė paskutinę ataskaitinio laikotarpio dieną turi būti teigiama arba lygi nuliui.		
FAS-050	Atidėjinių vertė ataskaitinio laikotarpio pabaigoje turi būti teigiama arba lygi nuliui.		
FAS-051	Mokesčio pajamų bendrąja verte per ataskaitinį laikotarpį suma turi būti teigiama arba lygi nuliui.	0	0
FAS-052	Iš viso mokesčio pajamų grynąja verte per ataskaitinį laikotarpį suma turi būti teigiama arba lygi nuliui.	0	0
FAS-053	Socialinių įmokų pajamų bendrąja verte per ataskaitinį laikotarpį suma turi būti teigiama arba lygi nuliui.		
FAS-054	Socialinių įmokų pajamų grynąja verte per ataskaitinį laikotarpį suma turi būti teigiama arba lygi nuliui.		

Bendra konsoliduotųjų ataskaitų korektiškumo tikrinimo ataskaita

Kategorija - 2 Konsolidacija
Duomenų įvesties periodas - 2012.12
Sritis - M32 53
Versija - CURRENT
Konsolidavimo valiuta - LTL
Subjektas -
Šąskaita - -

Data: 2013.05.24
R. Stalionienė

FAS-058	<u>Finansinės ir investicinės veiklos pajamų per ataskaitinį laikotarpį suma turi būti teigiama arba lygi nuliui.</u>	0	0
FAS-059	<u>Finansinės ir investicinės veiklos sąnaudų per ataskaitinį laikotarpį suma turi būti neigiama arba lygi nuliui.</u>	0	0
FAS-067	<u>Pagrindinės veiklos sąnaudų per ataskaitinį laikotarpį suma turi būti neigiama arba lygi nuliui. Išimtis, ataskaitinį laikotarpį buvo užregistruotas praėjusio laikotarpio sąnaudų sumažinimas.</u>	0	0
FAS-068	<u>Pagrindinės veiklos kitų pajamų per ataskaitinį laikotarpį suma turi būti teigiama arba lygi nuliui.</u>	0	0

PAKRUOJO RAYONO SAVIVALDYBĖS ADMINISTRACIJOS
FINANSŲ, SKYRŪS, 288733060

33 PRIEDAS

Konsolidavimo kontrolės bendroji ataskaita (detali) metinė (K-KBA-PB-KK-M)

Kategorija - 2 Konsolidacija
Duomenų įvesties periodas - 2012.12
Sritis - M32 53
Versija - CURRENT
Konsolidavimo valiuta - LTL
Subjektas -
Sąskaita - -

Data: 2013.05.30
R. Stalioniene

Ataskaitinis laikotarpis

F00	Ataskaitinio laikotarpio pradiniai likučiai	GERAI
F99	Ataskaitinio laikotarpio pabaigos likučiai	GERAI
F01	Įeinantys subjektai	GERAI
F02	Konsolidacijos metodo pasikeitimas (senas)	GERAI
F03	Konsolidacijos metodo pasikeitimas (naujas)	GERAI
F04	Konsolidacijos koeficiento pasikeitimas	GERAI
F05	Pradinių likučių koreguvimai	GERAI
F70	Vidiniai jungimai	GERAI
F80	Pataisymas dėl valiutos kurso perskaičiavimo	GERAI
F90	Kiti judėjimai	GERAI
F92	Mažumos dalies pasikeitimas	GERAI
F98	Išeinantys subjektai	GERAI

Apvalinimo finansinės eilutės reikšmė = 0

F00	Ataskaitinio laikotarpio pradiniai likučiai	GERAI
F99	Ataskaitinio laikotarpio pabaigos likučiai	GERAI

Kontrolės

Srautų kontrolė: pabaigos likutis = pradinis likutis + visi pokyčiai	GERAI
Kontrolė FBA rezultatus už periodą = VRA rezultatus	GERAI
Kontrolė: Pinigų srautų utaskaitos pokytis (rezultatas) = (Pinigų sąskaitų pabaigos likutis - Pinigų sąskaitų pradinis likutis)	GERAI

Tarpinės finansinės eilutės naudojamos eliminavime = 0

Ataskaitinio laikotarpio pradiniai likučiai	
ATD001 - Atidėjinių operacijų eliminavimas	GERAI
FIA001 - Išankstinių apmokėjimų eliminavimas	GERAI
FNI001 - Finansinės nuomos (lizingo) pagrindinės nuomos įmokų eliminavimas	GERAI
FNI002 - Finansinės nuomos (lizingo) dabartinės nuomos įmokų eliminavimas	GERAI
FNN001 - Ne nuosavybės vertybinių popierių operacijos eliminavimas	GERAI
FPA001 - Paskolų eliminavimas	GERAI

Konsolidavimo kontrolės bendroji ataskaita (detali) metinė

Kategorija - 2 Konsolidacija
 Duomenų įvesties periodas - 2012.1.2
 Sritis - M32 53
 Versija - CURRENT
 Konsolidavimo valiuta - LTL
 Subjektas -
 Saskaity - -

Data: 2013.05.30
 R. Stalioniene

FSM001 - Finansavimo sumų operacijų eliminavimas	9.638
FSV001 - Finansinės ir investicinės veiklos eliminavimas	GERAI
FTN001 - Paskolų ir vekselių narašymas	GERAI
FVP001 - Parduoti laikomo finansinio turto, išskyrus ne nuosavybės vertybinių popierių, operacijos eliminavimas	GERAI
GMS001 - Trumpalaikių gautinų ir mokėtinų sumų eliminavimas	1
MOK001 - Mokesčių operacijų eliminavimas	GERAI
PER001 - Pervestinių pajamų eliminavimas	GERAI
PER002 - Pervestinių mokesčių pajamų eliminavimas	GERAI
PER003 - Pervestinių socialinių įmokų pajamų eliminavimas	GERAI
PSE001 - Pajamų ir sąnaudų eliminavimas	GERAI
PSR001 - Pinigų srautų eliminavimas	GERAI
SOC002 - Socialinių draudimo sąnaudų atostogų rezerve eliminavimas	GERAI
TAT001 - Perduotų atsargų eliminavimas	1
TBT001 - Perduoto biologinio turto eliminavimas	GERAI
TMT001 - Perduoto ilgalaikio materialiojo turto eliminavimas	4
TNT001 - Perduoto nematerialiojo turto eliminavimas	GERAI
TTU001 - Turto pardavimo operacijos eliminavimas	GERAI

Ataskaitinio laikotarpio pabaigos likučiai

Konsolidavimo kontrolės bendroji ataskaita (detali) metinė

Kategorija - 2 Konsolidacija
 Duomenų įvesties periodas - 2012.12
 Sritis - M32_53
 Versija - CURRENT
 Konsolidavimo valiuta - LTL
 Subjektas -
 Sąskaita - -

Data: 2013.05.30
 R. Stalioniene

ATD001 - Atidėjinių operacijų eliminavimas	GERAI
FIA001 - Išankstinių apmokėjimų eliminavimas	GERAI
FNL001 - Finansinės nuomos (lizingo) pagrindinės nuomos įmokų eliminavimas	GERAI
FNL002 - Finansinės nuomos (lizingo) dabartinės nuomos įmokų eliminavimas	GERAI
FNN001 - Ne nuosavybės vertybinių popierių operacijos eliminavimas	GERAI
PPA001 - Paskolų eliminavimas	GERAI
FSM001 - Finansavimo sumų operacijų eliminavimas	GERAI
FSV001 - Finansinės ir investicinės veiklos eliminavimas	GERAI
FTN001 - Paskolų ir vekselių nurūšymas	GERAI
FVP001 - Parduoti laikomo finansinio turto, išskyrus ne nuosavybės vertybinių popierių, operacijos eliminavimas	GERAI
GMS001 - Trumpalaikių gautinų ir mokėtinų sumų eliminavimas	GERAI
MOK001 - Mokesčių operacijų eliminavimas	GERAI
PER001 - Pervestinių pajamų eliminavimas	GERAI
PER002 - Pervestinių mokesčių pajamų eliminavimas	GERAI
PER003 - Pervestinių socialinių įmokų pajamų eliminavimas	GERAI
PSE001 - Pajamų ir sąnaudų eliminavimas	GERAI
PSR001 - Pinigų srautų eliminavimas	1
SOC002 - Socialinių draudimo sąnaudų atostogų rezerve eliminavimas	GERAI
TAT001 - Perduotų atsargų eliminavimas	4

Konsolidavimo kontrolės bendroji ataskaita (detali) metinė

Data: 2013.05.30
R. Stalioniene

Kategorija - 2 Konsolidacija
Duomenų įvesties periodas - 2012.12
Sritis - M32 53
Versija - CURRENT
Konsolidavimo valiuta - LTL
Subjektas -
Sąskaita -

TBT001 - Perduoto biologinio turto eliminavimas	GERAI
TMT001 - Perduoto ilgalaikio materialiojo turto eliminavimas	3
TNT001 - Perduoto nematerialiojo turto eliminavimas	GERAI
TTU001 - Turto pardavimo operacijos eliminavimas	1

Pakruojo rajono savivaldybės administracija, 288733050

TVIRTINU:

Administracijos direktorius Vytautas Grigonis

(pareigos, padėdas, vardas-pavardė)

2013 05 31

(data)

Pakruojo rajono savivaldybė, M32

(viešojo sektoriaus subjekto pavadinimas, kodas)

**Konsolidavimo įrašų registras*
(K-PKA-D-KK)**

2013 05 31 Nr. 1

(data)

Pakruojis

(sudarymo vieta)

Subjekto kodas**	1	Konsolidavimo įrašo numeris	2	Sukūrimo data	3	Autorius	4	Aprašas	5	Audito ID	6	Finansinės eilutės Nr.	7	Srautas	8	Analizės kodas	9	Partneris**	10	Pavaldi institucija**	11	Suma, Lt	12
268298060	406			2013.04.15.	2013.04.15.	RASSTA001	RASSTA001	Finansavimo sumos perkeliama iš kt. šaltinių į valstybės biudžeto lėšas	Finansavimo sumos perkeliama iš kt. šaltinių į	CTR-101	CTR-101	FF10171	7	F56	F56	FS.02	288733050	288733050	288733050	-	11	12	513,49
												FF10174		F56	F56	FS.02	288733050	288733050	288733050	-			-513,49
302453408	407			2013.04.15.	2013.04.15.	RASSTA001	RASSTA001	Finansavimo sumos perkeliama iš kt. šaltinių į	Finansavimo sumos perkeliama iš kt. šaltinių į	CTR-101	CTR-101	FF10172		F56	F56	FS.02	288733050	288733050	288733050	-			500,00
												FF10174		F56	F56	FS.02	288733050	288733050	288733050	-			-500,00

288733050	408	2013.04.15.	RASSTA001	savivaldybės biudžeto lėšas	CTR-101	FF10171 FF10174	F58 F58	FS.01 FS.01	290067470 290067470	- -	-22,98 22,98
190066182	412	2013.04.15.	RASSTA001	Finansavimo sumos perkeliamos iš kt. šaltinių į valstybės biudžeto lėšas	CTR-101	FF10171 FF10173	F57 F57	FS.01 FS.01	288733050 288733050	- -	-70,20 70,20
190066182	415	2013.04.15.	RASSTA001	Finansavimo sumos perkeliamos iš valstybės biudžeto į ES lėšas	CTR-101	FF10173 FF10174	F57 F57	FS.01 FS.01	288733050 288733050	- -	-20,00 20,00
190065842	438	2013.04.16.	RASSTA001	Finansavimo sumos perkeliamos iš ES lėšas į kt. šaltinių lėšas	CTR-101	FF100402 FF100403	F23 F23	IMT.08 IMT.08	288733050 288733050	- -	-925,68 925,68
300051026	465	2013.04.16.	RASSTA001	IMT nuvertėjimo suma perkeliamą į nusidėvėjimą	CTR-101	FF10171 FF10173	F56 F56	FS.02 FS.02	288733050 288733050	- -	-40,53 40,53
M32	477	2013.04.16.	RASSTA001	Finansavimo sumos perkeliamos iš valstybės biudžeto į ES lėšas	CTR-111	FF10172 FV10083	F58 F99	FS.02 SG.01 SG.10	- - -	- - -	-42083,00 17500,00 24583,00
M32	639	2013.04.19.	RASSTA001	Koreguojamos perduotos finansavimo sumos ne grupės VSS	CTR-111	FF10172	F50	FS.01 FS.02	- -	- -	-830635,52 -114285,06
190062166	678	2013.04.19.	RASSTA001	Finansavimo sumų iš SB koregavimas dėl klaidų taisymo	CTR-101	FV10083 FP102114 FP10212	F99 F99	SG.01 SG.09 -	- - -	- - -	603891,58 341029,00 1372,77 -1372,77
300065990	770	2013.04.22.	RASSTA001	Įplaukos iš mokesčių perkeliamos į kt. šaltinių gautas fin. sumas	CTR-101	FP10221 FP1023401	F99 F99	- -	MVAL3 MVAL3	- -	-37931,15 37931,15
288204620	781	2013.04.23.	RASSTA001	E19 iš VB pervestos lėšos perkeliamos į DU sąnaudas	CTR-101	FP10221 FP1023401 FP102114	F99 F99 F99	- - -	MVAL3 MVAL3 MVAL3	- - -	-60577,83 60577,83 1553,50

190065123	791	2013.04.23.	RASSTA001	CTR-101	FP102114 FP10212	F99 F99	MVAL3 MVAL3	- -	- -	- -	- -	2624,70 -2624,70
190062013	792	2013.04.23.	RASSTA001	CTR-101	FP102114 FP10212	F99 F99	MVAL3 MVAL3	- -	- -	- -	- -	758,00 -758,00
168098016	796	2013.04.23.	RASSTA001	CTR-101	FP10213 FP10216	F99 F99	190977872 190977872	- -	- -	- -	- -	-1108,70 1108,70
190076290	908	2013.04.24.	RASSTA001	CTR-101	FP104322 FP104324	D8 D8	M32P M32P	- -	- -	- -	- -	7000,00 -7000,00
300051026	910	2013.04.24.	RASSTA001	CTR-101	FP102111 FP102113	D8 D8	288733050 288733050	- -	- -	- -	- -	-40,53 40,53
302453408	926	2013.04.25.	RASSTA001	CTR-101	FP102112 FP102114	D8 D8	288733050 288733050	- -	- -	- -	- -	500,00 -500,00
268298060	928	2013.04.25.	RASSTA001	CTR-101	FP102111 FP102114	D8 D8	288733050 288733050	- -	- -	- -	- -	513,49 -513,49
190076290	1073	2013.04.29.	RASSTA001	CTR-101	FF10172 FF10174	F56 F56	M32P M32P	FS.01 FS.01	- -	- -	- -	7000,00 -7000,00
190076290	1270	2013.04.30.	RASSTA001	CTR-101	TS10113 FV10083	F15 F99	M32I M32I	- SG 08	- -	- -	- -	9656,00 -9656,00
M32	1277	2013.04.30.	RASSTA001	CTR-111	FF10172	F50	-	FS.01	-	-	-	-1020,14

268298060	1953	2013.05.10.	RASSTA001	Koreguojamas finansavimo sumų pergrupavimas iš SB	CTR-101	FV1008410	F99	FS.02	-	1020,14
190061783	3366	2013.05.23.	RASSTA001	Mažinamos neteisingai suderintos sąnaudos	CTR-101	FV1008409 FV1008410 TS100223U TS100224U	F99 F99 F99 F99	SG.09 SG.09 - -	168061612 288733050 288733050 288733050 288733050	-50,00 -330,00 330,00 330,00 -330,00
168098016	3710	2013.05.27.	RASSTA001	Koreguojama 2011 m. derinimo informacija	CTR-101	TS10113 FV10083	F15 F99	- SG.10	M321 M321	12,00 -12,00
M32	3760	2013.05.27.	RASSTA001	Koreguojama 2011 m. derinimo informacija	CTR-111	TS10113 FV10083	F15 F99	- SG.09	M321 M321	10,00 -10,00

* Šiame registre nurodomi tik užregistruoti įrašai

** Nurodomas viešojo sektoriaus subjekto juridinio asmens kodas arba menamas kodas (viešojo sektoriaus subjekto arba viešojo sektoriaus subjektų grupės).

Registrą parengė: Finansų skyriaus vyriausioji specialistė
(pareigų pavadinimas, parašas, vardas, pavardė)

 Rasa Stalioniene