



## **PAKRUOJO RAJONO SAVIVALDYBĖS TARYBA**

### **SPRENDIMAS**

### **DĖL VIEŠOSIOS ĮSTAIGOS PAKRUOJO LIGONINĖS 2011 M. METINĖS FINANSINĖS ATSKAITOMYBĖS IR VEIKLOS REZULTATŲ ATASKAITOS PATVIRTINIMO**

2012 m. balandžio 27 d. Nr. T-128

Pakruojis

Vadovaudamasi Lietuvos Respublikos viešųjų įstaigų įstatymo (Žin., 1996, Nr. 68-1633; 2004, Nr. 25-752; 2010, Nr. 1-17) 10 straipsnio 1 dalies 6 punktu, Pakruojis rajono savivaldybės taryba **n u s p r e n d ž i a** :

1. Patvirtinti viešosios įstaigos Pakruojis ligoninės 2011 m. metinę finansinę atskaitomybę (pridedama).
2. Patvirtinti viešosios įstaigos Pakruojis ligoninės 2011 m. veiklos rezultatų ataskaitą (pridedama).

Šis sprendimas gali būti skundžiamas Lietuvos Respublikos administracinių bylų teisenos įstatymo nustatyta tvarka.

Mero pavaduotojas

Romas Medzveckas

VIEŠOJI ĮSTAIGA PAKRUOJO LIGONINĖ  
(viešojo sektoriaus subjekto pavadinimas)

168061612 L.GIROS G. 3, PAKRUOJIS  
(viešojo sektoriaus subjekto, parengusio finansinės būklės ataskaitą (konsoliduotąją finansinės būklės ataskaitą) kodas, adresas)

FINANSINĖS BŪKLĖS ATASKAITA  
PAGAL 2011 M. gruodžio 31 D. DUOMENIS  
2012-03-20 Nr.104  
(data)

Pateikimo valiuta ir tikslumas: litais


Eil. Nr.	Straipsniai	Pastabos nr.	Paskutinė ataskaitinio laikotarpio diena	Paskutinė praėjusio ataskaitinio laikotarpio diena
<b>A.</b>	<b>ILGALAIKIS TURTAS</b>		2883980	1695972
I.	Ilgalaikis nematerialusis turtas	13.1.1	8153	21542
I.1	Plėtros darbai			
I.2	Programinė įranga ir jos licenzijos	13.1.1	1	1
I.3	Kitas nematerialusis turtas	13.1.1	8152	21541
I.4	Nebaigti projektai ir išankstiniai apmokėjimai			
I.5	Prestižas			
II.	Ilgalaikis materialusis turtas	12.1.2	2875827	1674430
II.1	Žemė			
II.2	Pastatai	12.1.2	12355	12465
II.3	Infrastruktūros ir kiti statiniai			
II.4	Nekilnojamosios kultūros vertybės			
II.5	Mašinos ir įrenginiai	12.1.2	2750292	1501073
II.6	Transporto priemonės	12.1.2	35977	49749
II.7	Kilnojamosios kultūros vertybės			
II.8	Baldai ir biuro įranga	12.1.2	12883	11594
II.9	Kitas ilgalaikis materialusis turtas	12.1.2	64320	99549
II.10	Nebaigta statyba ir išankstiniai apmokėjimai			
III.	Ilgalaikis finansinis turtas			
IV.	Kitas ilgalaikis turtas			
<b>B.</b>	<b>BIOLOGINIS TURTAS</b>			
<b>C.</b>	<b>TRUMPALAIKIS TURTAS</b>	8.1.11	1575705,36	1642310
I.	Atsargos	8.1.11	222756,4	212317
I.1	Strateginės ir neliečiamosios atsargos			
I.2	Medžiagos, žaliavos ir ūkinis inventorių	8.1.11	222756,4	212317
I.3	Nebaigta gaminti produkcija ir nebaigtos vykdyti sutartys			
I.4	Pagaminta produkcija, atsargos, skirtos parduoti (perduoti)			
I.5	Ilgalaikis materialusis ir biologinis turtas, skirtas parduoti			
II.	Išankstiniai apmokėjimai	6. 6.3	19373,58	4227
III.	Per vienerius metus gautinos sumos	17.7.4	731279,9	1242914
III.1	Gautinos trumpalaikės finansinės sumos			
III.2	Gautini mokesčiai ir socialinės įmokos			
III.3	Gautinos finansavimo sumos			127769
III.4	Gautinos sumos už turto naudojimą, parduotas prekes, turta, paslaugas	17.7.4	731279,9	1115145
IV.	Trumpalaikės investicijos			
V.	Pinigai ir pinigų ekvivalentai	17.8.5	602295,48	182852
	<b>IŠ VISO TURTO:</b>		<b>4459685,36</b>	<b>3338282</b>

Eil. Nr.	Straipsniai	Pastabos nr.	Paskutinė ataskaitinio laikotarpio diena	Paskutinė praėjusio ataskaitinio laikotarpio diena
<b>D.</b>	<b>FINANSAVIMO SUMOS</b>			
I.	Iš valstybės biudžeto	20.4.12	2590239,69	1469287
II.	Iš savivaldybės biudžeto	20.4.12	295217,18	
III.	Iš Europos sąjungos, užsienio valstybių ir tarptautinių organizacijų	20.4.12	106426,15	731475
IV.	Iš kitų šaltinių	20.4.12	1672896,57	621883
<b>E.</b>	<b>ĮSIPAREIGOJIMAI</b>	18	515699,79	115929
I.	Ilgalaikiai įsipareigojimai	17.9.6	2811	2425380
I.1	Ilgalaikiai finansiniai įsipareigojimai	17.9.6	2811	203668
I.2	Ilgalaikiai atidėjiniai			
I.3	Kiti ilgalaikiai įsipareigojimai			
II.	Trumpalaikiai įsipareigojimai		1898355,7	2221712
II.1	Ilgalaikių atidėjinių einamųjų metų dalis ir trumpalaikiai atidėjiniai			
II.2	Ilgalaikių įsipareigojimų einamųjų metų dalis	17.11.8 ;19.5.15	195283,03	260553
II.3	Trumpalaikiai finansiniai įsipareigojimai			
II.4	Mokėtinos subsidijos, dotacijos ir finansavimo sumos			
II.5	Mokėtinos sumos į Europos Sąjungos biudžetą			
II.6	Mokėtinos sumos į biudžetus ir fondus			
II.6.1	Gražintinos finansavimo sumos			
II.6.2	Kitos mokėtinos sumos biudžetui			
II.7	Mokėtinos socialinės išmokos			
II.8	Gražintiniai mokesčiai, įmokos ir jų permokos			
II.9	Tiekėjams mokėtinos sumos	17.12.9	1084919,45	1378152
II.10	Su darbo santykiais susiję įsipareigojimai	17.12..9	315344,94	309424
II.11	Sukauptos mokėtinos sumos	17.12.9	302808,28	273583
II.12	Kiti trumpalaikiai įsipareigojimai			
<b>F.</b>	<b>GRYNASIS TURTAS</b>	4.1	-31721,03	-556385
I.	Dalininkų kapitalas	4.1	245172	245172
II.	Rezervai			
II.1	Tikrosios vertės rezervas			
II.2	Kiti rezervai			
III.	Nuosavybės metodo įtaka			
IV.	Sukauptas perviršis ar deficitas	4.1	-276893,03	-801557
IV.1	Einamųjų metų perviršis ar deficitas	3.2	524663,97	121258
IV.2	Ankstesnių metų perviršis ar deficitas	4.1	-801557	-922815
<b>G.</b>	<b>MAŽUMOS DALIS</b>			
	<b>IŠ VISO FINANSAVIMO SUMŲ, ĮSIPAREIGOJIMŲ IR GRYNOJO TURTO ir MAUMOS DALIES:</b>		<b>4459685,36</b>	<b>3338282</b>

Vyriausiasis gydytojas  
(viešojo sektoriaus subjekto vadovo pareigų pavadinimas)

Vygantas Sudaris  
(vardas ir pavardė)

(parašas)



VIEŠOJI ĮSTAIGA PAKRUOJO LIGONINĖ  
(viešojo sektoriaus subjekto arba viešojo sektoriaus subjektų grupės pavadinimas)  
168061612 L.GIROS G. 3, PAKRUOJIS  
(viešojo sektoriaus subjekto, parengusio veiklos rezultatų ataskaitą  
arba konsoliduotąją veiklos rezultatų ataskaitą, kodas, adresas)

**VEIKLOS REZULTATŲ ATASKAITA**

PAGAL 2011 M. gruodžio 31 D. DUOMENIS

2012 -03-20 Nr. 105

(data)

Pateikimo valiuta ir tikslumas: litais arba tūkstančiais litų

Eil. Nr.	Straipsniai	Ataskaitinis laikotarpis	Praejęs ataskaitinis laikotarpis
<b>A.</b>	<b>PAGRINDINĖS VEIKLOS PAJAMOS</b>	<b>6998569,37</b>	<b>8007445</b>
I.	FINANSAVIMO PAJAMOS	676980,96	985237
I.1	Iš valstybės biudžeto	50607,08	
I.2	Iš savivaldybių biudžetų	197965,85	242647
I.3	Iš ES, užsienio valstybių ir tarptautinių organizacijų lėšų	286774,1	670062
I.4	Iš kitų finansavimo šaltinių	141633,93	72528
II.	MOKESČIŲ IR SOCIALINIŲ ĮMOKŲ PAJAMOS		
III.	PAGRINDINĖS VEIKLOS KITOS PAJAMOS	6321588,41	7022208
III.1.	Pagrindinės veiklos kitos pajamos	6321588,41	7022208
III.2.	Pervestinių pagrindinės veiklos kitų pajamų suma		
<b>B</b>	<b>PAGRINDINĖS VEIKLOS ŠAUNAUDOS</b>	<b>-6462091,48</b>	<b>-7471226</b>
I.	DARBO UŽMOKESCIO IR SOCIALINIO DRAUDIMO	-4288392,78	-5097944
II.	NUSIDĖVĖJIMO IR AMORTIZACIJOS	-511668	-293139
III.	KOMUNALINIŲ PASLAUGŲ IR RYŠIŲ	-446585,89	-407912
IV.	KOMANDIRUOČIŲ	-1182	
V.	TRANSPORTO	-83001,88	-86843
VI.	KVALIFIKACIJOS KĖLIMO	-2500	-698
VII.	PAPRASTOJO REMONTO IR EKSPLOATAVIMO	-195456,01	-761970
VIII.	NUVERTĖJIMO IR NURAŠYTŲ SUMŲ	-19059,88	-42910
IX.	SUNAUDOTŲ IR PARDUOTŲ ATSARGŲ SAVIKAINA	-684640,36	-564945
X.	SOCIALINIŲ ĮSMOKŲ		
XI.	NUOMOS	-16313,38	-32191
XII.	FINANSAVIMO		
XIII.	KITŲ PASLAUGŲ	-199878,81	-157224
XIV.	KITOS	-15412,51	-25450
<b>C</b>	<b>PAGRINDINĖS VEIKLOS PERVERŠIS AR DEFICITAS</b>	<b>536477,89</b>	<b>536219</b>
<b>D</b>	<b>KITOS VEIKLOS REZULTATAS</b>	<b>22950,58</b>	<b>20628</b>
I.	KITOS VEIKLOS PAJAMOS	22950,58	22554
II.	PERVESTINOS Į BIUDŽETĄ KITOS VEIKLOS PAJAMOS		
III.	KITOS VEIKLOS ŠAUNAUDOS		-1926
<b>E</b>	<b>FINANSINĖS IR INVESTICINĖS VEIKLOS REZULTATAS</b>	<b>-34764,5</b>	<b>-61377</b>
<b>F</b>	<b>APSKAITOS POLITIKOS KEITIMO IR ESMINIŲ APSKAITOS KLAIDŲ TAISYMO ĮTAKA</b>		<b>-374212</b>
<b>G.</b>	<b>PELNO MOKESTIS</b>		
<b>H</b>	<b>GRYNASIS PERVERŠIS AR DEFICITAS PRIEŠ NUOSAVYBĖS METODO ĮTAKA</b>		
I.	NUOSAVYBĖS METODO ĮTAKA		
<b>J</b>	<b>GRYNASIS PERVERŠIS AR DEFICITAS</b>	<b>524663,97</b>	<b>121258</b>
I.	TENKANTIS KONTROLIUOJANČIAJAM SUBJEKTUI		
II.	TENKANTIS MAŽUMOS DALIAI		

(teisės aktais įpareigoto pasirašyti asmens pareigų pavadinimas)



VsĮ Pakruojo ligoninė  
Vyriausiasis gydytojas  
(vardas ir pavardė)  
**Vyngantas Sudaris**

VIEŠOJI ĮSTAIGA PAKRUOJO LIGONINĖ L.GIROS G. 3, PAKRUOJIS 168061612  
(viešojo sektoriaus subjekto arba viešojo sektoriaus subjektų grupės pavadinimas)

(viešojo sektoriaus subjekto, parengusio pinigų srautų ataskaitą (konsoliduotąją pinigų srautų ataskaitą), kodas, adresas)

**PINIGŲ SRAUTŲ ATASKAITA**  
**PAGAL 2011 M. gruodžio 31 D. DUOMENIS**

2012-03-20 Nr.107

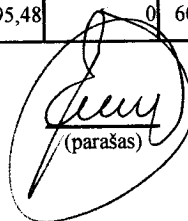
(data)

*Pateikimo valiuta ir tikslumas: litais arba tūkstančiais litų*

Eil. Nr.	Straipsniai	Pastabos Nr.	Ataskaitinis laikotarpis			Praėjęs ataskaitinis laikotarpis		
			Tiesioginiai pinigų srautai	Netiesioginiai pinigų srautai	Iš viso	Tiesioginiai pinigų srautai	Netiesioginiai pinigų srautai	Iš viso
1	2	3	4	5	6	7	8	9
<b>A.</b>	<b>PAGRINDINĖS VEIKLOS PINIGŲ SRAUTAI</b>		718228,87	0	718228,87	-112542	0	-112542
I.	Išplaukos		5811967,11	0	5811967,11	5845409	0	5845409
I.1.	Finansavimo sumos kitoms išlaidoms:		292779,04	0	292779,04	650379	0	650379
I.1.1.	Iš valstybės biudžeto		30263,75	0	30263,75			
I.1.2.	Iš savivaldybės biudžeto		90800	0	90800	126200	0	126200
I.1.3.	Iš ES, užsienio valstybių ir tarptautinių organizacijų		171494,61	0	171494,61	516788	0	516788
I.1.4.	Iš kitų šaltinių		220,68	0	220,68	7391	0	7391
I.2.	Iš mokesčių							
I.3.	Iš socialinių įmokų							
I.4.	Už suteiktas paslaugas iš pirkėjų		5438960,34		5438960,34			
I.5.	Už suteiktas paslaugas iš biudžeto							
I.6.	Gautos palūkanos		217,73	0	217,73			
I.7.	Kitos išplaukos		80010	0	80010	5195030	0	5195030
II.	Pervestos lėšos		-370171,24	0	-370171,24			
II.1.	Iš valstybės biudžetą		-369679,07	0	-369679,07			
II.2.	Iš savivaldybių biudžetus							
II.3.	ES, užsienio valstybėms ir tarptautinėms organizacijoms							
II.4.	Iš kitus išteklių fondus		-492,17	0	-492,17			
II.5.	Asignavimų valdytojų programų vykdytojams							
II.6.	Kitiems subjektams							
III.	Išmokės		-4723508	0	-4723508	-5957951	0	-5957951
III.1.	Darbo užmokesčio ir socialinio draudimo		-2580447	0	-2580447	-3768288	0	-3768288
III.2.	Komunalinių paslaugų ir ryšių		-625820	0	-625820	-370120	0	-370120
III.3.	Komandiruočių		-1182	0	-1182			
III.4.	Transporto		-85936	0	-85936	-77747	0	-77747
III.5.	Kvalifikacijos kėlimo		-2500	0	-2500	-698	0	-698
III.6.	Paprastojo remonto ir eksploatavimo		-229674	0	-229674	-562677	0	-562677
III.7.	Atsargų įsigijimo		-787691	0	-787691	-607269	0	-607269
III.8.	Socialinių išmokų							
III.9.	Nuomos		-16313	0	-16313	-32548	0	-32548
III.10.	Kitų paslaugų įsigijimo		-376969	0	-376969	-507668	0	-507668
III.11.	Sumokėtos palūkanos		-16976	0	-16976	-30291	0	-30291
III.12.	Kitos išmokės					-645	0	-645

Eil. Nr.	Straipsniai	Pastabos Nr.	Ataskaitinis laikotarpis			Praėjęs ataskaitinis laikotarpis		
			Tiesioginiai pinigų srautai	Netiesioginiai pinigų srautai	Iš viso	Tiesioginiai pinigų srautai	Netiesioginiai pinigų srautai	Iš viso
1	2	3	4	5	6	7	8	9
<b>B.</b>	<b>INVESTICINĖS VEIKLOS PINIGŲ SRAUTAI</b>		-1642340	0	-1642340	-648548	0	-648548
I.	Ilgalaikio turto (išskyrus finansinį) ir biologinio turto įsigijimas		-1642340	0	-1642340	-648548	0	-648548
II.	Ilgalaikio turto (išskyrus finansinį) ir biologinio turto perleidimas							
III.	Ilgalaikio finansinio turto įsigijimas							
III.1	Investicijos į kontroliuojamus ir asocijuotuosius subjektus							
III.2	Investicijos į ne nuosavybės vertybinius popierius							
III.3	Investicijos į kitą finansinį turą							
IV.	Ilgalaikio finansinio turto perleidimas:							
IV.1	Investicijos į kontroliuojamus ir asocijuotuosius subjektus							
IV.2	Investicijos į ne nuosavybės vertybinius popierius							
IV.3	Investicijos į kitą finansinį turą							
V.	Po vienu metų gautinų sumų (padidėjimas) sumažėjimas							
VI.	Ilgalaikių terminuotųjų indėlių (padidėjimas) sumažėjimas							
VII.	Kito ilgalaikio finansinio turto (padidėjimas) sumažėjimas							
VIII.	Kito ilgalaikio turto (padidėjimas) sumažėjimas							
<b>C.</b>	<b>FINANSINĖS VEIKLOS PINIGŲ SRAUTAI</b>		1343495,61	0	1343495,61	861574	0	861574
I.	Iplaukos iš gautų paskolų					460000	0	460000
II.	Gautų paskolų gražinimas		-161931	0	-161931	-118605	0	-118605
III.	Finansinės nuomos (lizingo) įsipareigojimų apmokėjimas		-104196	0	-104196	-127209	0	-127209
IV.	Gautos finansavimo sumos ilgalaikiam ir biologiniam turtui įsigyti:		1609622,61	0	1609622,61	647388	0	647388
IV.1	Iš valstybės biudžeto		241443,41	0	241443,41			
IV.2	Iš savivaldybės biudžeto							
IV.3	Iš ES, užsienio valstybių ir tarptautinių organizacijų		1368179,2	0	1368179,2	647388	0	647388
IV.4	Iš kitų šaltinių							
V.	Gražintos finansavimo sumos ilgalaikiam ir biologiniam turtui įsigyti							
VI.	Gauti dividendai							
VII.	Kiti finansinės veiklos pinigų srautai							
<b>D.</b>	<b>VALIUTOS KURSŲ PASIKEITIMO ĮTAKA PINIGŲ IR PINIGŲ EKVIVALENTŲ LIKUČIUI</b>							
	Pinigų ir pinigų ekvivalentų padidėjimas (sumažėjimas)		419443,48	0	419443,48	100484	0	100484
	Pinigai ir pinigų ekvivalentai ataskaitinio laikotarpio pradžioje		182852	0	182852	82368	0	82368
	Pinigai ir pinigų ekvivalentai ataskaitinio laikotarpio pabaigoje		602295,48	0	602295,48	182852	0	182852

(teisės aktais įpareigoto pasirašyti asmens pareigų pavadinimas)



(parašas)

VsĮ Pakruojo ligoninė  
Vyniausiasis gydytojas  
**Vytautas Sudarlis**  
(vardas ir pavardė)

**(Grynojo turto pokyčių ataskaitos forma)**

VIEŠOJI ĮSTAIGA PAKRUOJO LIGONINĖ L.GIROS G. 3, PAKRUOJIS įstaigos kodas 168061612  
(viešojo sektoriaus subjekto arba viešojo sektoriaus subjektų grupės pavadinimas)

(viešojo sektoriaus subjekto, parengusio grynojo turto pokyčių ataskaitą arba konsoliduotąją grynojo turto pokyčių ataskaitą, kodas, adresas)

**GRYNOJO TURTO POKYČIŲ ATASKAITA\***  
**PAGAL 2011 M. gruodžio 31 D. DUOMENIS**

2012-03-20 Nr. 106  
(data)


*Pateikimo valiuta ir tikslumas: litais arba tūkstančiais litų*

Eil. Nr.	Straipsniai	Pastabos Nr.	Tenka kontroliuojančiajam subjektui					Iš viso	Mažu-mos dalis
			Dalininkų kapitalas	Tikrosios vertės rezervas	Kiti rezervai	Nuosavybės metodo įtaka	Sukauptas perviršis ar deficitas		
1	2	3	4	5	6	7	8	9	10
1.	Likutis 2009 m. gruodžio 31 d.		245172		121079		-922815	-556564	
2.	Tikrosios vertės rezervo likutis, gautas perėmus ilgalaikį turtą iš kito viešojo sektoriaus subjekto		x		x	x	x		x
3.	Tikrosios vertės rezervo likutis, perduotas perleidus ilgalaikį turtą kitam subjektui		x		x	x	x		x
4.	Kitos tikrosios vertės rezervo padidėjimo (sumažėjimo) sumos		x		x	x			x
5.	Kiti sudaryti rezervai		x	x		x	x		x
6.	Kiti panaudoti rezervai		x	x	-121079	x	x	-121079	x
7.	Dalininkų (nuosavo) kapitalo padidėjimo (sumažėjimo) sumos			x	x	x	x		
8.	Ataskaitinio laikotarpio grynas perviršis ar deficitas		x	x	x		121258	121258	

9.	Likutis 2010 m. gruodžio 31 d.		245172				-801557	-556385	
10.	Tikrosios vertės rezervo likutis, gautas perėmus ilgalaikį turtą iš kito viešojo sektoriaus subjekto		x		x	x	x		x
11.	Tikrosios vertės rezervo likutis, perduotas perleidus ilgalaikį turtą kitam subjektui		x		x	x	x		x
12.	Kitos tikrosios vertės rezervo padidėjimo (sumažėjimo) sumos		x		x	x			x
13.	Kiti sudaryti rezervai		x	x		x	x		x
14.	Kiti panaudoti rezervai		x	x		x	x		x
15.	Dalininkų kapitalo padidėjimo (sumažėjimo) sumos			x	x	x	x		
16.	Ataskaitinio laikotarpio grynasis perviršis ar deficitas		x	x	x		524663,97	524663,97	
17.	Likutis 2011 m. gruodžio 31 d.		245172				-276893,03	-31721,03	

(teisės aktais įpareigoto pasirašyti asmens pareigų pavadinimas)

(parašas)



VšĮ "Rakupė" direktorė  
Vyriausiasis gydytojas  
**Vyngantas Sudaris**

\*Pažymėti ataskaitos laukai nepildomi.



## 2011 METŲ VIEŠOSIOS ĮSTAIGOS PAKRUOJO LIGONINĖS VEIKLOS ATASKAITA

Viešoji įstaiga Pakruojo ligoninė pagal Sveikatos priežiūros įstaigų įstatyme nustatytą nomenklatūrą yra Lietuvos nacionalinės sveikatos sistemos iš Pakruojo rajono savivaldybės turto ir lėšų įsteigta viešoji asmens sveikatos priežiūros ne pelno siekianti įstaiga, teikianti asmens sveikatos priežiūros paslaugas pagal sutartis su užsakovais.

Įstaiga savo veikloje vadovaujasi LR Konstitucija, Sveikatos priežiūros įstaigų, Viešųjų įstaigų, Sveikatos draudimo ir kitais įstatymais bei norminiais teisės aktais, o taip pat įstatais.

Įstaiga yra juridinis asmuo, ne pelno siekianti viešoji įstaiga, turinti ūkinį, finansinį, organizacinį ir teisinį savarankiškumą, savo antspaudą, firminį ženklą, sąskaitas banke. Įstaigos buveinė yra. L. Giros g.3 Pakruojuje, Įstaiga yra ribotos turtinės atsakomybės. Pagal savo prievoles atsako savo turtu. Įstaigos ūkiniai metai sutampa su kalendoriniais. Įstaigos veikla neterminuota. Įstaigos kodas 168061612 Įregistruota 1997 m. spalio 08. dieną. Banko rekvizitai:

**A . s LT94010045600070083 DNB banke.**

Pagrindinis įstaigos tikslas (veikla) – teikti specializuotą bei kvalifikuotą pagalbą, antrinio lygio stacionarines ir ambulatorines sveikatos priežiūros paslaugas.

Viešosios įstaigos Pakruojo ligoninės dalininkų kapitalą sudaro Pakruojo rajono savivaldybės turtinis įnašas -245 172 Lt. Per ataskaitinį laikotarpį jis nesikeitė

Įstaiga per ataskaitinį laikotarpį baigė vykdyti 2010 m pradėtą vykdyti „Ambulatorinių, palaikomojo gydymo ir slaugos paslaugų plėtra, bei stacionarinių paslaugų optimizavimas“ projektą. Šio projekto finansavimui iš Europos Sąjungos struktūrinių fondų bei Valstybės biudžeto per 2011 metus gauta 1 784 535,91 litai. Įsigyta medicininės aparatūros ir įrangos už -1 582 777,55 Lt už atliktus remonto darbus apmokėta už 201 758,36 Lt.

Ataskaitiniais metais įstaiga taip pat dalyvauja kitame projekte „Vidurio ir vakarų Lietuvos gyventojų sergamumo ir mirtingumo nuo širdies ir kraujagyslių ligų mažinimo, modernizuojant ir optimizuojant sveikatos priežiūros sistemos infrastruktūrą bei teikiamas paslaugas“, šiam projektui gauta lėšų per šiuos metus 26 845,06 lito. Įsigyta medicininė aparatūra.

Iš Pakruojo rajono savivaldybės biudžeto gauta tęstinėms sveikatos programoms įgyvendinti:

- a) gimdos kaklelio vėžio programai -6000,-Lt
- b) tuberkuliozės programai-6200,-Lt
- c) skubios pagalbos užtikrinimui-26700-Lt (chirurgų atlyginimams mokėti)
- d) pagerinti ligų diagnostiką įdiegiant naują diagnostinę aparatūrą -51900,-Lt (lizingui dengti).

Iš viso: 90 800 Lt.

Gauta pajamų iš Teritorinių ligonių kasų už suteiktas medicininės paslaugas 6 162 994,05 Lt

Gauta už suteiktas medicininės paslaugas iš kitų juridinių ir fizinių asmenų 158 594,36 Lt.

Kitos ne medicininės pajamos sudarė 22 950,58 Lt.

Finansinės ir investicinės pajamos banko palūkanos 217,73 Lt

Finansavimo pajamas sudarė 676 980,96 Lt

Iš viso pajamų 7021 737,68 Lt

## GAUTŲ PAJAMŲ IR IŠLAIDŲ STRUKTŪRA

	<i>Rodikliai</i>	<i>Iš viso</i>
<b>1.</b>	<b>Pajamos</b>	<b>7 021 737,68</b>
<b>2.</b>	<b>IŠLAIDOS</b>	<b>6 497 073,71</b>
2.1	Darbo užmokestis	3 273 329,05
2.2	Įnašai socialiniam draudimui	1 0130 63,71
2.3	Kraujo produktai	13 560
2.4	Medicinos reikmenys ir paslaugos	698 878
2.4.1	Vaistai ,tirpalai, tvarsliaiva	92 610
2.4.2	Medžiagos, instrumentai, tyrimų, gydymo, slaugos med. priemonės	337 503
2.4.3	Laboratoriniai ir kiti tyrimai, atliekami kitose įstaigose	5 581
2.4.4	Pacientų transportavimas	83 002
2.4.5	Maitinimas	180 182
2.5	Šildymas ,elektros energija, vanduo	412 256
2.6	Ryšių paslaugos	25 385
2.7	Einamasis remontas(patalpų)	195 456,74
2.8	Kitos išlaidos	843 916,21
2.9	Civilinės atsakomybės draudimas	21 229
<b>3.</b>	<b>Finansinis rezultatas</b>	<b>52 4663,97</b>
4.	Įsigyta ilgalaikio turto	1 794 835

2011 metais įstaigos vidutinis dirbančiųjų skaičius 191, vidutinis metinis darbo užmokestis dirbančiajam sudarė 1416 litų.

Patvirtinti etatai:

Eil. nr.	Darbuotojų pareigybės	Etatų skaičius 2011-01-01	Etatų skaičius 2011-12-31	Skirtumas
1	Gydytojai ir specialistai su aukštauoju išsilavinimu	49,25	48,75	-0,5
2	Slaugytojos ir slaugių padėjėjos	86,75	85,5	-1,25
3	Sanitarės	26,75	26,5	-0,25
4	kitas	8,25	8,25	-

5	ūkinis	25	20,25	-4,75
	Iš viso:	196	189,25	-6,75
	Iš jų laisvi : 7,75 gydytojo etato, 0,25 slaugytojos etato			

Valdymo išlaidos sudarė -179 511,73 litų

Vadovui priskaičiuotas darbo užmokestis su socialiniu draudimu – 92 554,55litai

Išmokėta komandiruočių – 1 182,-Lt.

### VEIKLOS RODIKLIAI

<i>Veiklos rodiklio pavadinimas</i>	<i>2011 m.</i>
<b>STACIONARINĖS PASLAUGOS</b>	
<b>Lovų skaičius iš viso (2011-12-31)</b>	<b>75</b>
Iš jų:	
Vaikų l. sk	20
Vidaus l. sk	50
Dienos chirurgijos -r eanimacijos skyrius	5
Išvykusių ligonių skaičius	1840
Hospitalizacijos atvejų skaičius	1898
Lovadienių skaičius	11988
Lovos funkcionavimas (dienomis) su reanimacija	159,8
Vidutinė gulėjimo trukmė (dienomis) su reanimacija	6,9
Operacijų skaičius	207
<b>SLAUGA</b>	
<b>Lovų skaičius(2011-12-31)</b>	<b>42 iš jų 4 globos</b>
Gydytų ligonių kortelių skaičius	670
Išvykusių ligonių skaičius	257
Lovadienių skaičius pagal ekonomines ataskaitas	12858
<b>AMBULATORINĖS PASLAUGOS</b>	
Apsilankymų konsult.poliklinikoje skaičius	30952
Ambulatorinių konsultacijų skaičius	24301
Profilaktinių patikrinimų konsultacijos	619
<b>Vaikų vyst. sutrik .intensyv . reabilitacija</b>	

<i>Veiklos rodiklio pavadinimas</i>	<i>2011 m.</i>
Paslaugų skaičius (kortelių)	205
Ligonių skaičius	128
Lovadienių skaičius	2276
<b>HEMODIALIZĖ (ambulatorinėmis sąlygomis)</b>	
Gydytų ligonių kortelių skaičius	123
Paslaugų skaičius	1895
<b>Ambulatorinė rehabilitacija</b>	
Gydytų ligonių skaičius	340
Lovadienių skaičius	3414

**Įsigytas ilgalakis materialusis turtas per ataskaitinį laikotarpį:**

Elektrokaustikos aparatas - 26 741 Lt;  
 Defibriliatorius -18 840 Lt;  
 Elektrokardiografas – 26 039 Lt;  
 Narkozės aparatas – 212 088 Lt;  
 Instrumentų plovimo ir dezinfekavimo mašina -154 819 Lt;  
 Infuzinės peristaltinė pompos 2 vnt -10 020 Lt;  
 Povandeninio masažo vonia – 40 898 Lt;  
 LOR endoskopinė sistema -157 300 Lt;  
 Vaizdo endoskopinė įranga-18 5614Lt;  
 Rektoskopas-14 157 Lt;  
 Ligonų lovos 45 vnt. - 257 443 Lt;  
 Basonų plovimo mašina-38 841 Lt;  
 Monitoriai PM8000-3 vnt. - 49 005 Lt;  
 Infuzinės peristaltinės pompos 4vnt.-29 040 Lt;  
 Vaistų vežimėlis stalas-4 236 Lt;  
 Įeinama vonia -32 670 Lt;  
 Keltuvas į vonia-3 509 Lt;  
 Apiplovimo vežimėlis-11495,-Lt  
 Dušo vežimėlis-1 452 Lt;  
 Mobilūs ligonio keltuvas 4vnt -24 200Lt;  
 Ultragarsiniai inhaliatoriai 2vnt.-10648 Lt;  
 Induktometrijos aparatas-24805 Lt;  
 Impulsinis žemo dažnio aparatas-9196Lt;  
 Magnetoterapijos aparatas-12826Lt;  
 Mikrobangų terapijos aparatas-25773 Lt;  
 Lazerio terapijos aparatas-11616 Lt;  
 Purvo, parafino maišytuvas-33275Lt;  
 Portatyviniai raumenų elektrokaustikos apratai3 vnt.-5 082 Lt;  
 Ultragarsinis terapijos aparatas-11 253 Lt;  
 Treniruoklis -21 172 Lt;  
 Tempimo stalas-31460,-Lt  
 Šviesos terapijos aparatas -2 057Lt;  
 Ergoterapijos stendas-1 694 Lt;  
 Veloergometras-7 018 Lt;  
 Masažo stalai 2 vnt. - 13 310 Lt;  
 Infuzinis tirpalų šildytuvas -7 999 Lt;

Defibriliatorius-26 845 Lt;  
Lazerinis magnetoterapijos aparatas - 6 900 Lt;  
Kompresinis terapijos aparatas -23 089Lt;  
Universalus vežimėlis – 1877 Lt;  
Čiužiniai pragulomas gydyti10vnt—19990 Lt  
Kavos aparatas - 2 290 Lt;  
Dirbtinis plaučių ventilacijos aparatas – 48 884 Lt;  
Monitoriai gyvybinėms funkcijoms stebėti 2 vnt. - 47 190 Lt;  
Velogametrijos komplektas – 59 749 Lt;  
Automatinis imunologinis aparatas – 25 410 Lt;  
Kompiuteris – 2 420 Lt;  
Monitorius – 1 210 Lt;  
Oftalmoskopas -1 390 Lt;  
Iš viso:**1794835 Lt.**

Ištaiga metus baigė su 524 663,97,-Lt perviršiu.

Perviršis susidarė taupant išlaidas ir ligonių kasoms padengus už suteiktas prioritines paslaugas , bei už viršytas slaugos ir palaikomojo gydymo paslaugas metų gale.

Vyriausiasis gydytojas



Vyngantas Sudaris