



PAKRUOJO RAJONO SAVIVALDYBĖS TARYBA

**SPRENDIMAS
DĖL PAKRUOJO RAJONO SAVIVALDYBĖS 2014–2016 METŲ STRATEGINIO
VEIKLOS PLANO PATVIRTINIMO**

2014 m. balandžio 24 d. Nr. T-168
Pakruojis

Vadovaudamasi Lietuvos Respublikos vietos savivaldos įstatymo 16 straipsnio 2 dalies 40 punktu, Lietuvos Respublikos Vyriausybės 2002 m. birželio 6 d. nutarimu Nr. 827 „Dėl strateginio planavimo metodikos patvirtinimo“, Pakruojis rajono savivaldybės taryba **n u s p r e n d ž i a** patvirtinti Pakruojis rajono savivaldybės 2014–2016 metų strateginį veiklos planą (pridedama).

Šis sprendimas gali būti skundžiamas Lietuvos Respublikos administracinių bylų teisenos įstatymo nustatyta tvarka.

Merė

Asta Jasiūnienė

PAKRUOJO RAJONO SAVIVALDYBĖS 2014–2016 METŲ STRATEGINIS VEIKLOS PLANAS SANTRAUKA

Pakruojo rajono savivaldybės trejų metų strateginis veiklos planas yra detalus institucijos veiklos planavimo dokumentas, kuriame, atsižvelgiant į aplinkos analizę, suformuluota institucijos misija, strateginiai tikslai, aprašomos institucijos vykdomos programos ir numatomi finansavimo šaltiniai joms įgyvendinti.

Pakruojo rajono savivaldybės strateginis veiklos planas parengtas įgyvendinant ES fondų, LR valstybės ir Pakruojo rajono savivaldybės biudžeto lėšomis finansuojamą projektą „Pakruojo rajono plėtros tobulinimas, rengiant strateginio planavimo dokumentus“ (projekto Nr. VP1-4.2-VRM-02-R-61-015), pagal Žmogiškųjų išteklių plėtros veiksmų programos 4 prioriteto „Administracinių gebėjimų stiprinimas ir viešojo administravimo efektyvumo didinimas“ įgyvendinimo priemonę VP1-4.2-VRM-02-R „Regioninės plėtros tobulinimas, regionų plėtros planai ir savivaldybių (ilgalaikiai / trumpalaikiai) strateginiai plėtros planai“.

Projektu siekiama gerinti strateginį planavimą, užtikrinti geresnį, efektyvesnį bei racionalesnį išteklių valdymą savivaldybėje – parengtas strateginio planavimo dokumentas bus ilgalaikio savivaldybės strateginio vystymosi, planavimo sistemos tobulinimo, sprendimo procesų gerinimo, viešųjų paslaugų kokybės gerinimo bei prieinamumo didinimo pagrindas.

Projekto rengimo metu parengta Pakruojo rajono savivaldybės 2014-2016 m. strateginio veiklos plano esamos būklės ir SSGG analizė, kurios metu išnagrinėtos problemos, įvertinti valdymo srities plėtrai svarbūs veiksniai ir galimos ateities plėtros tendencijos, o taip pat suformuluota Pakruojo rajono savivaldybės misija, ilgalaikiai strateginiai tikslai ir numatomos įgyvendinti programos, parengti programų aprašymai, o taip pat nustatyti programų tikslai ir uždaviniai bei priemonės šioms programoms įgyvendinti.

Strateginio veiklos plano rengimo metu suformuluota Pakruojo rajono savivaldybės **misija** – efektyviai vykdyti teisės aktų numatytas viešojo administravimo funkcijas ir plėtoti pažangų ir bendruomenės poreikius nukreiptą viešųjų paslaugų teikimą, kuriant patrauklią gyvenamąją ir verslo aplinką. Projekto metu suformuluoti 4 ilgalaikiai strateginiai tikslai: **1 tikslas.** Skatinti kiekvieną gyventoją realizuoti savo galimybes mokantis, kuriant, tiriant, tikslinga veikla prisiimant atsakomybę už save, valstybę ir aplinką; **2 tikslas.** Gerinti gyvenimo kokybę, stiprinti socialinę sanglaudą ir užtikrinti visiems lygias galimybes; **3 tikslas.** Sukurti augimui ir konkurencingumui palankias aplinkos sąlygas; **4 tikslas.** Siekti visuomenės poreikius atitinkančių ir į šalies pažangą orientuotų viešojo valdymo rezultatų. Pakruojo rajono savivaldybės. Ilgalaikiams strateginiams tikslams įgyvendinti parengto 6 programos: **1 programa.** Efektyvus, į gyventojų ir verslo poreikius orientuoto valdymo programa; **2 programa.** Aukštos ugdymo kokybės ir mokymosi visą gyvenimą skatinimo programa; **3 programa.** Saugios aplinkos kūrimo, kūrybiškumo, sportiškumo ir pilietiškumo skatinimo, turizmo plėtojimo programa; **4 programa.** Modernios rajono infrastruktūros plėtojimo programa; **5 programa.** Socialiai saugios ir sveikos visuomenės formavimo programa; **6 programa.** Pažangaus verslo ir žemės ūkio kūrimo, švarios ir saugios aplinkos išsaugojimo programa.

Strateginis veiklos planas yra skirtas Pakruojo rajono savivaldybės politikams, administracijai ir jai pavaldžioms įstaigoms bei įmonėms, investuotojams, verslo, akademinėi, kultūrinei bendruomenėms, kitoms interesų grupėms, savivaldybės gyventojams ir svečiams. Strateginio veiklos plano rengimą koordinavo Pakruojo rajono savivaldybės administracijos Strateginės plėtros ir statybų bei Finansų skyriai, planą rengė – UAB „Eurointegracijos projektai“.

ASIGNAVIMŲ VALDYTOJAS(AI)

Pakruojo rajono savivaldybės administracija, 288733050; Savivaldybės kontrolės ir audito tarnyba 188693060; Pakruojo rajono priešgaisrinė tarnyba, 268084220; Pakruojo Juozo Paukštelio viešoji biblioteka, 288204620; Pakruojo kultūros centras, 268298060; Linkuvos kultūros centras 302453408; Pakruojo rajono sporto centras, 190076290; Pakruojo nestacionarių socialinių paslaugų centras, 300065990; Linkuvos socialinių paslaugų centras, 168098016; Klovainių sutrikusio intelekto jaunuolių centras, 168095244; Pakruojo rajono savivaldybės visuomenės sveikatos biuras, 301674204; Pakruojo „Atžalyno“ gimnazija, 190066410; Pakruojo rajono Linkuvos gimnazija, 190066944; Pakruojo rajono Lygumų vidurinė mokykla, 190066759; Pakruojo rajono Rozalimo vidurinė mokykla, 190067131; Pakruojo rajono Žeimelio vidurinė mokykla, 190067284; Pakruojo rajono Balsių pagrindinė mokykla, 190065123; Pakruojo rajono Degesių pagrindinė mokykla, 190065276; Pakruojo rajono Klovainių pagrindinė mokykla, 190065842; Pakruojo „Žemynos“ pagrindinė mokykla, 190066563; Pakruojo rajono Pašvitinio pagrindinė mokykla, 190067099; Pakruojo rajono Šukionių Jono Noreikos pagrindinė mokykla, 190066182; Pakruojo suaugusiųjų ir jaunimo švietimo centras, 168296770; Linkuvos specialioji mokykla, 290985820; Pakruojo rajono pedagoginė psichologinė tarnyba, 300051026; Pakruojo Juozo Pakalnio muzikos mokykla, 290067470; Pakruojo vaikų lopšelis – darželis „Saulutė“, 190061630; Pakruojo vaikų lopšelis – darželis „Vyturėlis“, 190061783; Pakruojo rajono Linkuvos lopšelis – darželis „Šaltinėlis“, 190061826; Pakruojo rajono Klovainių vaikų lopšelis – darželis, 190062351; Pakruojo rajono Petrašiūnų vaikų darželis, 190062547; Pakruojo rajono Rozalimo vaikų darželis, 190062013; Pakruojo rajono Žeimelio darželis-daugiafunkcis centras "Ažuoliukas", 190062166; Pakruojo rajono Žvirblonių vaikų darželis, 190062885; Pakruojo rajono Stačiūnų mokykla daugiafunkcis centras, 303212584; Linkuvos seniūnija, 188693441; Žeimelio seniūnija, 288694010; Guostagalio seniūnija, 288693780; Lygumų seniūnija, 188693594; Pakruojo seniūnija, 188693256; Rozalimo seniūnija, 188693975; Klovainių seniūnija, 188693637; Pašvitinio seniūnija, 188693822

MISIJA

Efektyviai vykdyti teisės aktų numatytas viešojo administravimo funkcijas ir plėtoti pažangų ir bendruomenės poreikius nukreiptą viešųjų paslaugų teikimą, kuriant patrauklią gyvenamąją ir verslo aplinką.

SAVIVALDYBĖS APLINKOS ANALIZĖ

IŠORĖS APLINKOS ANALIZĖ

Pakruojo rajono savivaldybės aplinkos analizė atlikta pateikiant svarbiausius savivaldybės socialinės ir ekonominės būklės įvertinimo duomenis, kurie yra lyginami su Lietuvos, Šiaulių apskrities, apskrities savivaldybių, o taip pat Skuodo rajono ir Pasvalio rajono savivaldybių duomenimis. Toks duomenų palyginimo metodas pasirinktas siekiant nustatyti, kaip Pakruojo rajono savivaldybė atrodo šalies ir Šiaulių apskrities kontekste. Skuodo ir Pasvalio rajonų savivaldybės palyginimui pasirinktos dėl panašaus teritorijos ploto ir gyventojų skaičiaus, kaip ir

Pakruojo rajono savivaldybėje.

POLITINIAI IR TEISINIAI VEIKSNIAI

Tarptautiniai, valstybės lygmens. 2010 m. birželio mėn. Europos Vadovų Taryba patvirtino strategiją „Europa 2020“. Strategijos prioritetai – pažangus, tvarus ir integracinis Europos Sąjungos (toliau – ES) ekonomikos augimas. Jie apima užimtumo, investicijų į mokslinius tyrimus ir eksperimentinę plėtrą didinimą, energetiką ir kovą su klimato kaita, socialinės atskirties mažinimą ir švietimo plėtrą ES lygmeniu. Strategijoje išskirti penki pagrindiniai tikslai, kurių pagrindu nustatyti nacionaliniai siekiai, kuriuos Lietuva turi pasiekti iki dešimtmečio pabaigos:

1. Užimtumas: 72,8 proc. 20–64 metų žmonių turėtų turėti darbą.
2. Moksliniai tyrimai ir technologinė plėtra: 1,9 proc. BVP turėtų būti investuojama į mokslinius tyrimus ir technologinę plėtrą.
3. Klimato kaita ir energetika: šiltnamio efektą sukeliančių dujų kiekis turėtų būti sumažintas 15 proc., palyginti su 1990 m. rodikliais; 23 proc. energijos turėtų būti gaminama iš atsinaujinančiųjų šaltinių; energijos vartojimo efektyvumas – energijos vartojimo sumažinimas turėtų siekti – 1,14 Mtne.
4. Švietimas: reikėtų užtikrinti, kad pagrindinį išsilavinimą neįgijusių mokinių dalis nebūtų didesnė nei 5 proc., vidurinį išsilavinimą – 3 proc.; reikėtų užtikrinti, kad ne mažiau kaip 40 proc. 30–34 metų asmenų turėtų aukštąjį išsilavinimą.
5. Skurdas ir socialinė atskirtis: reikėtų bent 170 tūkst. sumažinti skurde gyvenančių ir socialiai atskirtų žmonių arba žmonių, kuriems tai gresia skaičių.

Atsižvelgiant į strategijoje „Europa 2020“, Lietuvos pažangos strategijoje „Lietuva 2030“ išskeltus prioritetus ir Lietuvos Respublikos Vyriausybės 2013 metų veiklos prioritetus, patvirtintus Lietuvos Respublikos Vyriausybės 2013 m. balandžio 10 d. nutarimu Nr. 318, siekiant skatinti Lietuvos ekonomikos augimą svarbu įgyvendinti socialinio draudimo ir tęsti energetikos sektoriaus, sveikatos apsaugos reformas, toliau gerinti verslo aplinką bei sąlygas moksliniams tyrimams ir inovacijoms. Šių reformų įgyvendinimui itin svarbią reikšmę turės ES struktūrinių fondų parama.

ES struktūrinės paramos panaudojimas. ES struktūrinių fondų parama Lietuvai 2007–2013 m. teikiama pagal Lietuvos 2007–2013 m. ES struktūrinės paramos panaudojimo strategiją ir atskiras veiksmų programas, skirtas strategijai įgyvendinti:

- Žmogiškųjų išteklių plėtros veiksmų programą.
- Ekonomikos augimo veiksmų programą.
- Sanglaudos skatinimo veiksmų programą.
- Techninės paramos veiksmų programą.

Strategijoje nustatytas pagrindinis ES struktūrinės paramos panaudojimo tikslas – sparčiai gerinti sąlygas investuoti, dirbti ir gyventi Lietuvoje, kad ūkio augimo teikiama nauda pasiektų visus Lietuvos gyventojus.

Regiono lygmens. Nacionalinė regioninė politika formuojama atsižvelgiant į Europos Sąjungos regioninės politikos prioritetus ir tikslus. Regioninė politika glaudžiai siejasi su ES struktūrine politika, kurios tikslas – finansinėmis priemonėmis ir nacionalinių regioninių politikų koordinavimu mažinti ES valstybių ekonominio ir socialinio išsivystymo skirtumus.

2010 m. gegužės 28 d. Šiaulių regiono plėtros tarybos sprendimu Nr. R-39 buvo atnaujintas Šiaulių regiono plėtros planas 2007–2013 metams. Plėtros plane pateikiami Šiaulių regiono socialinės ir ekonominės būklės įvertinimo pagrindiniai duomenys ir jų analizė bei regiono plėtros strategija, kurioje nurodomos regiono plėtros kryptys, strateginiai tikslai, uždaviniai ir galimos jų įgyvendinimo priemonės. Šiaulių regiono plėtros plano 2007–2013 metams prioritetai: 1

prioritetas. Šiaulių regiono žmogiškųjų išteklių plėtra; 2 prioritetas. Šiaulių regiono ekonomikos augimas; 3 prioritetas. Šiaulių regiono sanglaudos skatinimas; 4 prioritetas. Šiaulių regiono žemės ūkio ir kaimo plėtra.

Savivaldybės lygmens. Pakruojo rajono savivaldybės veikla planuojama orientuojantis į nacionaliniu lygiu patvirtintų strategijų prioritetus, taip pat atsižvelgiant į Šiaulių regiono plėtros plano prioritetus ir tikslus. Savivaldybės veiklą taip pat įtakoja šie pagrindiniai nacionaliniai strateginiai dokumentai: Valstybės ilgalaikės raidos strategija, Lietuvos ūkio (ekonomikos) plėtros iki 2015 metų ilgalaikė strategija, Nacionalinė darnaus vystymosi strategija (iki 2020 m.), Lietuvos inovacijų 2010-2020 metų strategija.

2008 m. gruodžio 29 d. Pakruojo rajono savivaldybės tarybos sprendimu Nr. T-430 buvo patvirtintas Pakruojo rajono 2007–2013 metų strateginis plėtros planas, kuriame įvardinta savivaldybės vizija bei svarbiausi plėtros prioritetai: 1 prioritetas. Progresyvi rajono pramonės, verslo ir turizmo plėtra; 2 prioritetas. Sveika, saugi, kokybiška gyvenimo aplinka; 3 prioritetas. Didėjantys ir konkurencingi žmogiškieji ištekliai; 4 prioritetas. Subalansuota žemės ūkio plėtra ir kaimo modernizavimas.

EKONOMINIAI VEIKSNIAI

BENDRIEJI EKONOMINIAI RODIKLIAI

LR Finansų ministerijos 2013 m. balandį paskelbtose vidutinės trukmės ekonominių rodiklių projekcijose numatoma, kad Lietuvos ūkis 2013 m. augs 3,0 proc., o atsižvelgus į šiuo metu suformuotus 2007–2013 m. finansinės perspektyvos ES paramos įsisavinimo planus ir darbo jėgos mažėjimą, dėl visuomenės senėjimo, bendrojo vidaus produkto (toliau – BVP) augimas 2014-2015 m. sieks atitinkamai 3,4 – 4,3 proc., 2016 m. BVP augimas sudarys 4,0 proc.

Pagrindiniai šalies makroekonominiai rodikliai

Makroekonominiai rodikliai / Metai	2012	Projekcija 2013 balandis			
		2013	2014	2015	2016
BVP augimas /grandine susietos apimtys augimas, proc.	3,6	3,0	3,4	4,3	4,0
Vidutinis mėnesinis bruto darbo užmokestis, Lt	2.137	2.243,9	2.360,5	2.497,4	2.659,8
Vidutinis metinis nedarbo lygis, proc., darbo jėgos tyrimų duomenimis	13,2	11,5	10,5	9,8	9,1

Šaltinis: LR Finansų ministerija

Lietuvos konvergencijos 2013 metų programoje numatoma, kad 2013 m. eksporto augimo tempas bus panašus kaip 2012 m. Darbo užmokestis šalyje toliau augs sparčiau didėjant darbo jėgos paklausai bei po truputį mažėjant darbo jėgos pasiūlai. Dėl atviros ES darbo rinkos, žymaus gyventojų skaičiaus mažėjimo ir jų senėjimo, vidutinės trukmės laikotarpiu nesitikima darbo jėgos augimo ar mažėjimo stabilizavimosi. Numatoma, kad vidutinis metinis užimtųjų skaičius iki 2016 metų išaugs 2,1 proc. (nuo 1.278,5 tūkst. 2012 m. iki 1.305,3 tūkst. 2016 m.), o nedarbo lygis sumažės iki 9,1 proc.

Remiantis Lietuvos statistikos departamento duomenimis, 2012 m. šalies BVP siekė 113.189 mln. Lt. 2007-2012 m. laikotarpiu šalies BVP išaugo 14,1 proc. BVP augęs 2007-2008 m., 2009 m. sumažėjo, o tolimesniame laikotarpyje dinamiškai augo. Pagal apskričių sukuriamus BVP pirmauja Vilniaus apskritis. 2011 m. Vilniaus apskrities BVP siekė 40.517,6 mln. Lt ir tai sudarė 38,1 proc. šalies BVP. Šiaulių apskrityje sukurtas BVP sudarė 7,4 proc. šalies BVP. Vienam Šiaulių apskrities gyventojui teko 26,2 tūkst. Lt BVP ir tai sudarė 74,6 proc. šalies vidurkio, tenkančio vienam gyventojui (šalies vidurkis – 35,1 tūkst. vienam gyventojui).

Vienas iš svarbiausių konkurencingumo ekonominių rodiklių yra tiesioginės užsienio investicijos (toliau – TUI). Lietuvos statistikos departamento duomenimis, 2011 m. Pakruojo rajono savivaldybėje tiesioginės užsienio investicijos siekė 102,44 mln. Lt. 2007-2010 m. TUI savivaldybėje augo ir tik 2011 m. šiek tiek sumažėjo. Vienam gyventojui tenkančios TUI Pakruojo rajono savivaldybėje 2007-2011 m. išaugo 60,5 proc. Tiesioginių užsienio investicijų 2011 m. vienam Pakruojo rajono gyventojui teko 4.421 Lt. Šiaulių apskrityje vienam gyventojui teko 1.963 Lt tiesioginių užsienio investicijų, šalyje – 12.678 Lt, Skuodo rajono savivaldybėje – 262 Lt, Pasvalio rajono savivaldybėje – 714 Lt. Apskrityje daugiausia TUI vienam gyventojui 2011 m. teko Akmenės rajono savivaldybėje (6.305 Lt), mažiausia – Joniškio rajono savivaldybėje (84 Lt).

Materialinės investicijos (toliau – MI), tai investicijos ilgalaikiam materialiajam turtui sukurti, įsigyti arba jo vertei padidinti. 2011 m. materialinės investicijos Pakruojo rajono savivaldybėje siekė 92.501 tūkst. Lt ir buvo panašios kaip 2007 m. (92.172 Lt). 2007-2011 m. rajone į materialųjį turtą daugiausia investuota 2008 m. (122.311 tūkst. Lt), 2009 m. investicijų sumažėjo du kartus – iki 58.869 tūkst. Lt. 2010-2011 m. investicijos į materialųjį turtą didėjo. Siekiant palyginti MI apimtis, informatyvesnis rodiklis yra vienam gyventojui tenkančios MI. Lyginant Šiaulių apskrities savivaldybių MI, tenkančias vienam gyventojui, mažiausios investicijos vienam gyventojui teko Radviliškio rajono savivaldybėje (1.872 Lt), didžiausios – Akmenės rajono savivaldybėje (5.863 Lt). 2011 m. Pakruojo rajono savivaldybės materialinės investicijos, tenkančios vienam gyventojui, sudarė 3.935 Lt ir buvo šiek tiek mažesnės nei apskrities vidurkis (4.241 Lt), 23,0 proc. mažesnės nei šalyje, 144,0 proc. didesnės nei Skuodo rajono savivaldybėje ir 28,1 proc. didesnės nei Pasvalio rajono savivaldybėje.

VERSLAS

Vieni svarbiausių rodiklių, apibūdinančių verslo situaciją ir gyventojų verslumo lygį yra bendras įmonių skaičius ir įmonių skaičius tenkantis tūkstančiui gyventojų. 2013 m. pradžioje Pakruojo rajono savivaldybėje veikė 383 ūkio subjektai. Mažiausias veikiančių ūkio subjektų skaičius 2007-2013 m. laikotarpiu buvo 2007 m. (365), didžiausias – 2011 m. (402). 1.000-iai gyventojų, 2013 m. pradžioje, rajone vidutiniškai teko apie 17 veikiančių ūkio subjektų. Šalyje 1.000-iai gyventojų teko 28 veikiančios ūkio subjektai. Lyginant Šiaulių apskrities savivaldybes, daugiausia veikiančių ūkio subjektų 1.000-iai gyventojų, 2013 m. pradžioje, buvo Šiaulių miesto savivaldybėje (35), mažiausiai – Radviliškio rajono savivaldybėje (15). Apskrityje 1.000-iai gyventojų teko vidutiniškai 24 veikiančios ūkio subjektai, Skuodo rajono savivaldybėje – 16, Pasvalio rajono savivaldybėje – 17 ūkio subjektų.

Smulkus ir vidutinis verslas yra vienas svarbiausių ekonomikos augimo veiksnių, turintis esminį poveikį bendrai šalies ūkio raidai, naujų darbo vietų kūrimui ir socialiniam stabilumui. 2013 m. pradžioje Pakruojo rajono savivaldybėje veikė 227 mažos ir vidutinės įmonės ir tai sudarė apie 59,3 proc. visų veikusiu ūkio subjektų. Apskrityje mažos ir vidutinės įmonės sudarė 67,1 proc., šalyje 75,3 proc., Skuodo rajono savivaldybėje 60,1 proc., Pasvalio rajono savivaldybėje 59,7 proc. visų veikusiu ūkio subjektų.

Remiantis Lietuvos statistikos departamento duomenimis, pagal Ekonominės veiklos rūšių klasifikatorių, Pakruojo rajono savivaldybėje 2013 m. pradžioje iš veikusiu ūkio subjektų daugiausia ūkio subjektų užsiėmė kita aptarnavimo veikla (apie 20,1 proc., 77 vnt.) ir didmeninės ir mažmeninės prekybos; variklinių transporto priemonių ir motociklų remonto veikla (apie 19,1 proc., 73 vnt.). Apie 10,1 proc. visų Pakruojo rajono veikiančių ūkio subjektų vertėsi žemės ūkiu, miškininkyste ir žuvininkyste, 8,4 proc. – transportu ir saugojimu, 8,1 proc. – apdirbamąja gamyba. 2009-2013 m. pastebimai išaugo ūkio subjektų, užsiimančių menine, pramogine ir poilsio organizavimo veikla (nuo 18 2009 m. pradžioje iki 29 2013 m. pradžioje, arba 61,1 proc.).

Pakruojo rajono savivaldybėje dominuoja įmonės, kuriose dirba iki 4 darbuotojų. Iš 2013 m. pradžioje savivaldybėje veikusiu ūkio subjektų 58,5 proc. (224 vnt.) sudarė įmonės, kuriose dirbo iki 4 darbuotojų, 12,0 proc. (46 vnt.) įmonių dirbo 5-9 darbuotojai, 10,7 proc. (41 vnt.) – 20-

49 darbuotojai, 10,4 proc. (40 vnt.) – 50-99 darbuotojai. 32 veikiančios ūkio subjektai Pakruojo rajone, 2013 m. pradžioje, turėjo virš šimto darbuotojų. Pakruojo rajono savivaldybėje nėra įmonių, kuriose dirbtų daugiau kaip 500 darbuotojų. Šalyje ir apskrityje, kaip ir Pakruojo rajone, didžiojoje dalyje įmonių (vidutiniškai apie 60,7 proc.) dirbo iki 4 darbuotojų.

STATYBOS IR GYVENAMASIS FONDAS

Statyba yra svarbi kiekvienos šalies ir kiekvienos smulkesnės teritorijos ekonominiam augimui, ji skatina paklausą daugelyje kitų ūkio sričių. Statybos įmonių ir bendrovių atliktų darbų vertė Pakruojo rajono savivaldybėje 2012 m. siekė 31.747 tūkst. Lt. ir lyginant su 2007 m. sumažėjo 20,5 proc. Statybos įmonių ir bendrovių atliktų darbų vertė, nagrinėjamu laikotarpiu, taip pat mažėjo šalyje (42,9 proc.) ir Šiaulių apskrityje (14,3 proc.). Nagrinėjant apskrities savivaldybių rodiklius, statybos įmonių ir bendrovių atliktų darbų vertė augo Akmenės rajono, Joniškio rajono, Kelmės rajono ir Šiaulių rajono, mažėjo Šiaulių miesto ir Radviliškio rajono savivaldybėse. Skuodo rajono savivaldybėje, 2007–2012 m., statybos įmonių ir bendrovių atliktų darbų vertė išaugo 1,0 proc., Pasvalio rajono savivaldybėje – 7,3 proc.

2011 m. ir 2012 m. Pakruojo rajono savivaldybėje pastatyta po 10 gyvenamųjų pastatų. 2007-2010 m. laikotarpiu gyvenamųjų pastatų pastatyta nuo 3 iki 9 pastatų/metus. Apskrityje daugiausia gyvenamųjų pastatų pastatyta 2011 m., šalyje 2008 m. Negyvenamųjų pastatų Pakruojo rajono savivaldybėje 2012 m. pastatyta 14 ir, lyginant su 2011 m., šis skaičius sumažėjo du kartus bei buvo mažiausias 2007-2012 m. laikotarpiu. 2012 m. negyvenamųjų pastatų statybos apimtys šalyje (1.211) ir apskrityje (107), kaip ir Pakruojo rajono savivaldybėje, taip pat buvo mažiausias per visą 2007-2012 m. laikotarpį.

Pakruojo rajono savivaldybės gyvenamasis fondas 2012 m. išaugo 0,3 proc., lyginant su 2011 m., tačiau 2007-2012 m. laikotarpiu sumažėjo 1,8 proc. (nuo 735,3 tūkst. m² 2007 m. iki 722,2 tūkst. m² 2012 m.). Šalyje gyvenamasis fondas 2007-2012 m. išaugo 4,5 proc., apskrityje – 1,8 proc., Skuodo rajono savivaldybėje sumažėjo 3,2 proc., Pasvalio rajono savivaldybėje – 7,3 proc.

Pagal naudingą plotą, tenkantį vienam gyventojui, Pakruojo rajono savivaldybė lenkia ne tik šalies vidurkį, bet ir visas Šiaulių apskrities savivaldybes. 2012 m. vienam Pakruojo rajono gyventojui teko 31,2 m² naudingojo ploto, kai tuo tarpu vienam šalies ir apskrities gyventojui teko po 28,6 m² naudingojo ploto. Pakruojo rajono savivaldybę pagal naudingą plotą, tenkantį vienam gyventojui, nedaug lenkė Skuodo rajono savivaldybė (31,5 m²) ir Pasvalio rajono savivaldybė (32,7 m²). Naudingas plotas, tenkantis vienam gyventojui, nuo 2007 m. iki 2012 m. Pakruojo rajono savivaldybėje išaugo 12,6 proc. Šalyje, minimu laikotarpiu, naudingas plotas vienam gyventojui išaugo 13,0 proc., Šiaulių apskrityje 15,3 proc., Skuodo rajono savivaldybėje 10,1 proc., Pasvalio rajono savivaldybėje – 4,1 proc.

Socialinio būsto fondą sudaro savivaldybei nuosavybės teise priklausantys gyvenamieji namai, jų dalys, butai (ir kitos tinkamos gyventi patalpos), skirti nuomoti šeimoms ir asmenims, turintiems teisę į socialinį būstą. Remiantis Lietuvos statistikos departamento duomenimis, 2012 m. pabaigoje Pakruojo rajono savivaldybės sąrašuose socialiniam būstui nuomoti buvo 173 asmenys (šeimoms) arba 0,5 proc. visų šalyje laukusių socialinio būsto asmenų (šeimų). Nuo 2007 m. iki 2012 m. asmenų (šeimų) skaičius, laukusių socialinio būsto, rajone išaugo 41,8 proc., šalyje 55,5 proc., apskrityje 72,6 proc., Skuodo rajono savivaldybėje 206,2 proc., Pasvalio rajono savivaldybėje – 171,7 proc. Pakruojo rajone 2012 m. socialinio būsto daugiausiai asmenų laukė esančių bendrame sąraše (31,8 proc.), po to seka jaunos šeimos (26,0 proc.) ir neįgalūs asmenys (24,3 proc.). Išnuomotų socialinių būstų skaičius Pakruojo rajono savivaldybėje 2007-2012 m. kito netolygiai – tai augo, tai vėl mažėjo. 2007 m. buvo išnuomota 15 socialinių būstų, 2012 m. – 20. 2007-2012 m. laikotarpiu mažiausiai socialinio būsto išnuomota 2010 m. (10 vnt.), daugiausiai 2011 m. (39 vnt.).

TRANSPORTAS

Pakruojo rajono savivaldybės nekerta tarptautiniai keliai ir magistralės. Susisiekimą rajone užtikrina savivaldybės teritoriją kertantys 7 krašto ir 39 rajoniniai keliai. Pakruojo rajonas turi sieną su Latvijos Respublika, yra įrengtas sienos kirtimo punktas. Pakruojo rajono administracinis centras – Pakruojo miestas, yra apie 40 km nutolęs nuo Šiaulių ir apie 49 km nuo Panevėžio miestų.

Remiantis Lietuvos statistikos departamento duomenimis, Pakruojo rajono savivaldybės vietinės reikšmės automobilių kelių ilgis 2012 m. pabaigoje buvo 1.088 km. Keliai su patobulinta danga sudarė 14,7 proc. (arba 159,3 km) visų savivaldybės vietinės reikšmės kelių, žvyrkeliai – 73,3 proc. (arba 797,8 km), grunto keliai – 12,0 proc. (arba 130,9 km) visų savivaldybės vietinės reikšmės kelių. 2007-2012 m. vietinės reikšmės automobilių kelių su patobulinta danga Pakruojo rajone padidėjo 1,3 kilometru arba 0,8 proc. Gerinant vietinės reikšmės kelių būklę, susisiekimo patogumą didesnę dėmesį reiktų skirti rajono kelių asfaltavimui.

2012 m. pabaigoje Pakruojo rajono savivaldybėje buvo įregistruoti 11.302 lengvieji automobiliai, tai sudarė apie 7,7 proc. visų Šiaulių apskrities lengvųjų automobilių bei 0,7 proc. visų šalies lengvųjų automobilių. 2007-2012 m. lengvųjų automobilių skaičius Pakruojo rajone išaugo 18,9 proc. 2012 m. 1.000-iai Pakruojo rajono savivaldybės gyventojų teko 501 automobilis. Tuo tarpu 1.000-iai Lietuvos gyventojų teko 541 automobilis, 1.000-iai Šiaulių apskrities gyventojų – 506 automobiliai, 1.000-iai Skuodo rajono savivaldybės gyventojų – 598 automobiliai, 1.000-iai Pasvalio rajono savivaldybės gyventojų – 542 automobiliai. 2007-2012 m. laikotarpiu Pakruojo rajone automobilių skaičius 1.000-iai gyventojų išaugo 36,9 proc.

2011 m. lyginant su 2007 m., Lietuvoje keleivių vežimas autobusais sumažėjo 13,6 proc. (nuo 317,9 mln. iki 274,8 mln. keleivių). Analogišku laikotarpiu Šiaulių apskrityje keleivių vežimas autobusais sumažėjo 23,1 proc., o Pakruojo rajono savivaldybėje keleivių vežimas autobusais sumažėjo 69,8 proc. (nuo 495,2 tūkst. iki 149,5 tūkst.). 2011 m. vienam Pakruojo rajono savivaldybės gyventojui teko 5,1 kelionė autobusu (tai mažiausias rodiklis apskrityje). Daugiausiai kelionių autobusu apskrityje teko vienam Šiaulių miesto gyventojui (131,9). 2011 m. vienam šalies gyventojui teko 67,7 kelionės, vienam Šiaulių apskrities gyventojui – 55,5 kelionės autobusu, vienam Skuodo rajono savivaldybės gyventojui – 26,1, vienam Pasvalio rajono savivaldybės gyventojui – 5,2 kelionės autobusu.

TURIZMAS

Pakruojo rajone gausu urbanistikos paminklų, buvusių dvarų sodybų, vėjo malūnų, architektūros paminklų, istorijos, dailės, archeologijos ir mitologijos objektų. Žymiausias Pakruojo rajono bei šiaurės Lietuvos kultūros paveldo objektas – Pakruojo dvaro sodyba. Muziejų rajone nėra gausu. Turistai gali aplankyti Pakruojo krašto muziejų „Žiemgala“ Žeimelyje bei įvairias ekspozicijas rajono gyvenvietėse. Pakruojo rajone vandens išteklių sudaro tik 2 proc. rajono teritorijos. Didžiausia rajone tekanti upė – Mūša, kuri teka rajono teritorijos viduriu iš vakarų į rytus. Organizuojamas plaukimas baidarėmis Mūšos upe maršrutu „Nuo Pamūšio iki Pamūšio“. Rajonas neturi nei vieno ežero, telkšo dirbtiniai tvenkiniai. Pakruojo rajono kraštovaizdžio išteklius sudaro valstybiniai draustiniai, biosferos poligonas ir gamtos paveldo objektai. Valstybinių draustinių būklė yra gera, jie prižiūrimi ir tvarkomi.

Viena iš svarbiausių turizmo infrastruktūros dalių – apgyvendinimo įstaigų tinklas. Remiantis Lietuvos statistikos departamento duomenimis, 2012 m. pabaigoje Pakruojo rajono savivaldybėje veikė 2 apgyvendinimo įstaigos (viešbutis ir svečių namai). 2007-2010 m. apgyvendintų turistų skaičius rajone kasmet mažėjo (nuo 665 2007 m. iki 380 2010 m.), 2011 m. išaugo iki 871 svečio (arba 2,3 karto lyginant su 2010 m.), o 2012 m. vėl sumažėjo iki 546 svečių. Bendras apgyvendinimo įstaigose apgyvendintų svečių skaičius 2007-2012 m. rajone sumažėjo

17,9 proc., šalyje – išaugo 11,1 proc., Šiaulių apskrityje sumažėjo 18,9 proc. Nagrinėjant Šiaulių apskrities savivaldybių rodiklius, 2007–2012 m. apgyvendinimo įstaigose apgyvendintų svečių skaičius augo tik Šiaulių rajono savivaldybėje (103,7 proc.). Apgyvendintų svečių skaičius taip pat mažėjo Skuodo rajono savivaldybėje (97,7 proc.), augo Pasvalio rajono savivaldybėje (7,7 proc.).

2012 m. Pakruojo rajono savivaldybės apgyvendinimo įstaigose daugiausiai apgyvendinta Lietuvos gyventojų (96,2 proc.). Šiaulių apskrities apgyvendinimo įstaigose apgyvendinta 65,6 proc. Lietuvos ir 34,4 proc. užsienio gyventojų, Lietuvos apgyvendinimo įstaigose – 56,9 proc. užsienio ir 43,1 proc. Lietuvos gyventojų.

Pakruojo rajono savivaldybėje veiklą vykdo VšĮ Pakruojo poilsio ir turizmo centras, kuris yra pagrindinis turizmo informacijos teikėjas rajone. Centras įsikūręs Pakruojo dvaro sodybos centrinuose rūmuose. Centras teikia turizmo informaciją užsienio ir Lietuvos turistams, atvykusiems ar planuojantiems aplankyti Pakruojo rajoną. Svarbiausi centro tikslai: turizmo plėtra Pakruojo rajone; turizmo informacijos kaupimas ir sklaida; Pakruojo rajono, rajono įžymių vietų bei kultūros paminklų reprezentavimas.

INŽINERINĖ IR ENERGETINĖ INFRASTRUKTŪRA

Pakruojo rajono savivaldybėje centralizuotas šilumos tiekimas vykdomas Pakruojo ir Linkuvos miestuose, Pakruojo kaime bei Klovainių miestelyje. Kelios mažos katilinės Pakruojyje, Linkuvoje, Petrašiūnuose įrengtos pastatuose arba šalia jų. Centralizuotai šilumą tiekia UAB „Pakruojo šiluma“. Pagrindiniai šilumos vartotojai 2012 m. buvo gyventojai (74 proc.), savivaldybės įstaigos (15 proc.), valstybės biudžetinės įstaigos (4 proc.) ir kiti vartotojai (7 proc.). Apie 30 proc. Pakruojo miesto gyventojų naudojami centralizuotai tiekiamą šilumą. Šilumos gamybai naudojamos gamtinės dujos (45 proc.) ir biokuras (55 proc.). Bendras UAB „Pakruojo šiluma“ instaliuotas katilų galingumas siekia 26,3 MW. Gaminama šiluma apšildomas pastatų plotas virš 110.000 m². 2012 m. bendrovė pagamino 19,3 tūkst. MWh šiluminės energijos. 2012 m. baigtas įgyvendinti projektas „Pakruojo miesto centralizuoto šilumos tiekimo tinklų renovacija“. 2013 m. numatoma baigti rengti specialųjį planą „Pakruojo rajono teritorijos dalių šilumos ūkio plėtros plano keitimas“. Siekiant sumažinti šilumos kainą bei modernizuoti šilumos gamybą, 2013-2014 m. planuojama rekonstruoti Pakruojo rajoninę katilinę įrengiant biokuro katilą su kondensaciniu ekonomizeriu.

Pakruojo rajone centralizuotai vandenį tiekia bei nuotekas tvarko UAB „Pakruojo vandentiekis“. UAB „Pakruojo vandentiekis“ 2012 m. aptarnavo Pakruojo ir Linkuvos miestus, Rozalimo, Lygumų, Pašvitinio, Klovainių, Žeimelio miestelius ir 22 kaimus. Bendrovė eksploatavo 27 vandenvietes, 31 artezinį gręžinį, 2 vandentiekio bokštus, 14 vandens gerinimo įrenginių, 149,5 km geriamo vandens tinklų, 98,8 km buitinių nuotekų tinklų. 2012 m. prie bendrovės vandentiekio tinklų buvo prisijungę 61 proc. aptarnaujamos teritorijos gyventojų. Išgauta 325,6 tūkst. m³ vandens, tačiau netektys sudarė 31,3 proc.

2012 m. surinkta ir išvalyta 428 tūkst. m³ nuotekų. Prie nuotekų sistemos, aptarnaujamoje teritorijoje, buvo prisijungę 44 proc. gyventojų. Rajone prasta nuotekų vamzdynų būklė. Vamzdžiai sutrūkinėję, sujungimai nesandarūs, į tinklus patenka gruntinis vanduo, vamzdžiai užsikemša.

UAB „Pakruojo vandentiekis“ įgyvendina projektą „Vandens tiekimo ir nuotekų tvarkymo infrastruktūros renovavimas ir plėtra Pakruojo rajone“. Įgyvendinant projektą pakloti vandentiekio ir nuotekų tinklai Pakruojo miesto centre ir Taikos kvartale, Linkuvos mieste ir Jovarų kaime, pastatyti vandens gerinimo įrenginiai ir dumblo saugojimo aikštelė Pakruojo mieste, rekonstruotos Linkuvos ir Klovainių nuotekų valyklos. Pilnai įgyvendinus projektą prie vandentiekio ir nuotekų tinklų galės prisijungti virš 1.700 gyventojų.

Remiantis Pakruojo rajono savivaldybės vandens tiekimo ir nuotekų tvarkymo infrastruktūros plėtros specialiuoju planu, patvirtintu 2010 m., iki 2014 m. pabaigos 95 proc.

rajono gyventojų turi būti aprūpinti viešojo vandens tiekėjo tiekiamu geriamuoju vandeniu bei teikiamomis nuotekų tvarkymo paslaugomis.

Elektros paskirstymo tinklas Pakruojo rajono savivaldybėje išvystytas gerai. Elektra tiekama iš 0,4 kV ir 10 kV linijų. Didžioji dalis elektros tinklų perdavimo linijų yra geros būklės. Savivaldybėje, kaip ir visoje šalyje, elektros energiją gyventojams tiekia AB LESTO.

APLINKOSAUGA

Remiantis Pakruojo rajono savivaldybės aplinkos oro kokybės valdymo 2011-2015 metų programa, Pakruojo rajone aplinkos orą daugiausia teršia automobilių transportas ir įmonės: UAB „Pakruojo šiluma“, AB „Klovainių skalda“, AB „Dolomitas“, UAB „Šiaulių agrocentras“, AB „Panevėžio keliai“. 2011 m. Pakruojo rajono savivaldybėje į atmosferą iš viso buvo išmesta 225,3 t teršalų, t.y. 3,0 proc. visų Šiaulių apskrityje išmestų teršalų bei 0,3 proc. visų šalyje išmestų teršalų. 2011 m. duomenis, palyginus su 2010 m. duomenimis, į atmosferą išmestų teršalų kiekis Pakruojo rajono savivaldybėje padidėjo 134,0 proc. 2007-2010 m. išmestų teršalų kiekiai (96,3-115,8 t) buvo du kartus mažesni nei 2011 m. Šalyje išmetamų teršalų kiekis, lyginant 2011 m. su 2007 m., sumažėjo 7,0 proc., Šiaulių apskrityje padidėjo 11,3 proc., Skuodo rajono savivaldybėje fiksuotas 43,4 proc. sumažėjimas, Pasvalio rajono savivaldybėje – 101,9 proc. augimas.

Aplinką Pakruojo rajono savivaldybėje labiausiai teršia dujinės ir skystosios medžiagos. 2011 m. dujinės ir skystosios medžiagos sudarė 73,6 proc. (165,8 t), kietosios medžiagos – 26,4 proc. (59,5 t) visų išmestų teršalų. Iš dujinių ir skystųjų medžiagų oras daugiausia teršiamas anglies monoksidais.

2011 m. vienam Pakruojo rajono savivaldybės gyventojui teko 9,6 kg išmestų teršalų. Šiaulių apskrityje vienam gyventojui teko 24,7 kg teršalų, o didžiausias kiekis išmetamų teršalų apskrityje teko vienam Akmenės rajono savivaldybės gyventojui (233,5 kg). 2011 m. vienam Lietuvos gyventojui teko 22,3 kg teršalų.

2011 m. lyginant su 2007 m., išleidžiamų nuotekų kiekis Pakruojo rajono savivaldybėje sumažėjo 15,2 proc. (nuo 525,0 tūkst. m³ iki 445,0 tūkst. m³). Apskrityje išleidžiamų nuotekų kiekis, nagrinėjamu laikotarpiu, sumažėjo 8,8 proc., šalyje – 33,5 proc. Išleidžiamų nuotekų kiekis mažėjo visose apskrities savivaldybėse, išskyrus Akmenės rajono savivaldybę. Skuodo rajono savivaldybėje išleidžiamų nuotekų kiekis išaugo 29,8 proc., Pasvalio rajono savivaldybėje – 30,3 proc.

Pakruojo rajono savivaldybėje komunalinių atliekų tvarkymo sistema yra integrali regioninės sistemos dalis. Komunalinių atliekų tvarkymą Šiaulių regiono savivaldybėse koordinuoja viešoji įstaiga „Šiaulių regiono atliekų tvarkymo centras“. Komunalinės atliekos Pakruojo rajone yra tvarkomos vadovaujantis Pakruojo rajono savivaldybės komunalinių atliekų tvarkymo taisyklėmis ir kitais LR atliekų tvarkymą reglamentuojančiais teisės aktais. Komunalines atliekas rajone surenka UAB „Pakruojo komunalininkas“.

ŽEMĖS ŪKIS IR MIŠKININKYSTĖ

2012 m. Pakruojo rajono savivaldybėje naudojamų žemės ūkio naudmenų buvo 82.872 ha. Didžiąją dalį naudojamų žemės ūkio naudmenų sudarė ariama žemė (81.117 ha arba 97,9 proc.), kultūrinės ir natūralios ganyklos ir pievos (1.456 ha arba 1,8 proc.), likusios žemės ūkio naudmenos – sodai ir uogynai (298 ha arba 0,3 proc.).

Pakruojo rajono savivaldybėje 2013 m. liepos 1 d. buvo įregistruoti 1.567 ūkininkų ūkiai, tai sudaro 14,2 proc. Šiaulių apskrities ir 1,4 proc. šalies ūkių. Daugiausiai ūkininkų ūkių apskrityje įregistruota Kelmės rajono savivaldybėje (3.030 ūkių). Skuodo rajono savivaldybėje įregistruoti 2.038 ūkininkų ūkiai, Pasvalio rajono savivaldybėje – 2.183. Vidutinis Pakruojo rajono savivaldybės ūkio dydis 2013 m. liepos 1 d. buvo 31,9 ha (didžiausias rodiklis apskrityje).

Vidutinis ūkio dydis Šiaulių apskrityje 2013 m. liepos 1 d. siekė – 13,07 ha, šalyje – 9,59 ha. Vidutinis ūkio dydis Skuodo rajono savivaldybėje – 10,17 ha, Pasvalio rajono savivaldybėje – 8,88 ha.

Remiantis traktorių, savaeigių ir žemės ūkio mašinų ir jų priekabų registro duomenimis, 2013 m. liepos 1 d. Pakruojo rajono savivaldybėje buvo įregistruota 5.271 vnt. žemės ūkio technikos.

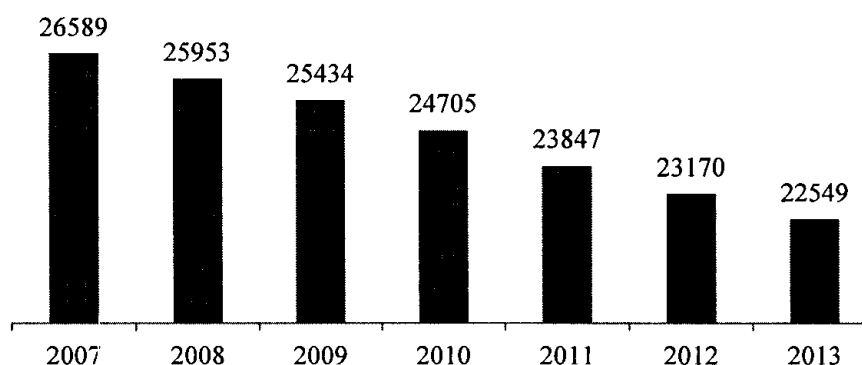
2013 m. pradžioje miškai Pakruojo rajono savivaldybėje užėmė 19,6 proc. viso savivaldybės ploto. Šiaulių apskrities miškingumas – 26,5 proc., šalies – 32,6 proc. Tarp apskrities savivaldybių, miškingiausia yra Šiaulių rajono savivaldybė (miškai užima 33,0 proc. savivaldybės teritorijos). Skuodo rajono savivaldybės miškingumas 19,5 proc., Pasvalio rajono savivaldybės – 16,7 proc.

SOCIALINIAI VEIKSNIAI

DEMOGRAFINĖ SITUACIJA

2013 m. pradžioje Pakruojo rajono savivaldybėje gyveno 22.549 gyventojai. Tai sudarė 7,8 proc. Šiaulių apskrities ir 0,8 proc. šalies gyventojų. Gyventojų skaičius savivaldybėje mažėja. 2013 m. duomenis, palyginus su 2007 m. duomenimis, gyventojų skaičius savivaldybėje sumažėjo 15,2 proc. Šalyje gyventojų skaičius 2007-2013 m. pradžioje mažėjo 8,6 proc., Šiaulių apskrityje 13,3 proc. Apskrityje gyventojų skaičius sparčiausiai mažėjo Akmenės rajono savivaldybėje (16,7 proc.), Skuodo rajono savivaldybėje gyventojų skaičius sumažėjo 14,6 proc., Pasvalio rajono savivaldybėje – 12,8 proc.

Gyventojų skaičius Pakruojo rajono savivaldybėje 2007-2013 m. pradžioje

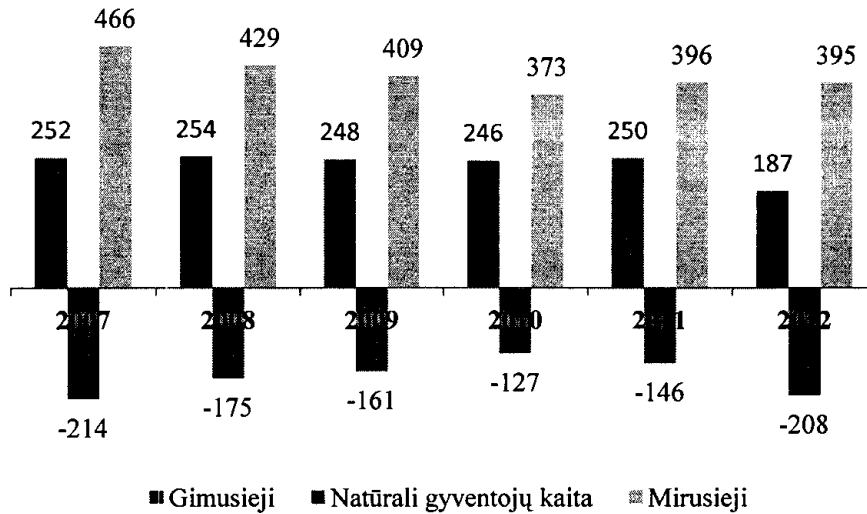


Šaltinis: Lietuvos statistikos departamentas

Gyventojų tankumas (gyventojų skaičius viename km²) Pakruojo rajono savivaldybėje yra mažiausias Šiaulių apskrityje ir 2013 m. pradžioje siekė 17,1 gyventojas / km². Tais pačiais metais Šiaulių apskrities gyventojų tankumas buvo 34,0 gyventojai / km², šalies – 45,5 gyventojai / km². Didžiausias gyventojų tankumas apskrityje fiksuotas Šiaulių mieste (1.314,4 gyventojai / km²). Gyventojų tankumas Skuodo rajono savivaldybėje siekė 21,4 gyventojai / km², Pasvalio rajono savivaldybėje – 21,1 gyventojas / km².

2007-2012 m. laikotarpiu Pakruojo rajono savivaldybėje gimė nuo 246 iki 254 naujagimių kasmet. 2012 m., lyginant su 2007 m., naujagimių skaičius sumažėjo 25,8 proc. (nuo 252 2007 m. iki 187 2012 m.). Gimusiųjų skaičius 2007-2012 m. taip pat mažėjo šalyje (5,8 proc.), Šiaulių apskrityje (15,3 proc.), visose apskrities savivaldybėse bei Pasvalio rajono savivaldybėje, augo Skuodo rajono savivaldybėje (1,6 proc.).

Gimusieji, mirusieji ir natūrali gyventojų kaita Pakruojo rajono savivaldybėje 2007-2012 m.



Šaltinis: Lietuvos statistikos departamentas

Mirusiųjų skaičius Pakruojo rajono savivaldybėje 2007-2012 m. mažėjo (nuo 466 mirusiųjų iki 395 mirusiųjų, arba 15,2 proc.). Mirusiųjų skaičius taip pat mažėjo šalyje (10,3 proc.), Šiaulių apskrityje (10,7 proc.), visose apskrities savivaldybėse bei Skuodo rajono ir Pasvalio rajono savivaldybėse.

Gimstamumą viršijantis mirtingumas lemia neigiamą natūralią gyventojų kaitą. 2007-2012 m. laikotarpiu Pakruojo rajono savivaldybėje neigiama natūrali gyventojų kaita svyravo nuo -127 iki -214. Natūrali gyventojų kaita 2007-2012 m. šalyje, Šiaulių apskrities savivaldybėse bei Skuodo rajono ir Pasvalio rajono savivaldybėse buvo neigiama, išskyrus Šiaulių miestą, kuriame 2009 m. buvo fiksuota teigiama natūrali gyventojų kaita (37).

Neigiamas migracijos saldo 2012 m. Pakruojo rajono savivaldybėje siekė -414, į rajoną atvyko 578, išvyko 992 asmenys. Neigiamas migracijos saldo rajone buvo fiksuotas visu 2007-2012 m. laikotarpiu ir siekė nuo -320 iki -694. Šalyje ir visose Šiaulių apskrities savivaldybėse, nagrinėjamu laikotarpiu, buvo fiksuotas neigiamas migracijos saldo, kurio aukščiausias neigiamas rodiklis buvo 2010 m.

2012 m. Pakruojo rajono savivaldybėje darbingo amžiaus gyventojai sudarė 59,8 proc., vaikai (iki 15 metų amžiaus) – 16,1 proc., pensinio amžiaus žmonės – 24,1 proc. visų gyventojų. 2007–2012 m. savivaldybėje mažėjo vaikų iki 15 metų amžiaus, daugėjo darbingo amžiaus ir pensinio amžiaus gyventojų dalis, bendroje gyventojų skaičiaus struktūroje. Gyventojų senėjimo tendencijos būdingos visai Lietuvos visuomenei.

UŽIMTUMAS IR DARBO RINKA

Didžiausias užimtųjų skaičius 2007-2012 m. laikotarpiu Pakruojo rajono savivaldybėje buvo 2008 m., o vėliau, iki 2011 m., kasmet mažėjo. 2012 m. vidutinis metinis užimtųjų gyventojų skaičius Pakruojo rajono savivaldybėje siekė 6,4 tūkst. bei buvo 8,5 proc. didesnis nei 2011 m. Šiaulių apskrityje užimtųjų skaičius nuo 2008 iki 2012 m. mažėjo. Šalyje, pradedant 2007 m., užimtųjų skaičius mažėjo iki 2011 m., 2012 m. šiek tiek išaugo. Skuodo rajono savivaldybėje užimtųjų skaičius, nagrinėjamu laikotarpiu, kito netolygiai, Pasvalio rajono savivaldybėje augo 2007-2008 m., mažėjo 2009-2012 m.

2012 m. 1.000-iui Pakruojo rajono savivaldybės gyventojų teko 280,0 užimtųjų. Tais pačiais metais 1.000-iui šalies gyventojų teko 427,9 užimtieji, 1.000-iui Šiaulių apskrities gyventojų – 391,6 užimtieji. Daugiausiai užimtųjų 1.000-iui gyventojų apskrityje teko Šiaulių

mieste (470,7). Skuodo rajono savivaldybėje 1.000-iai gyventojų teko 393,6, Pasvalio rajono savivaldybėje – 349,1 užimtieji.

Prasidėjus ekonominiam nuosmukiui bedarbių skaičius ėmė sparčiai augti visoje šalyje (2009–2010 m.), tuo tarpu situacijai pamažu ėmus gerėti (2011 m.), ėmė mažėti ir registruotų bedarbių skaičius. Bedarbių skaičių pokyčius taip pat įtakojo ir didėjantys emigracijos srautai šalyje. Registruotų bedarbių skaičius Pakruojo rajono savivaldybėje 2007-2008 m. buvo 0,5 tūkst., 2009-2010 m. augo (2010 m. lyginant su 2008 m. išaugo 4 kartus), 2011-2012 m. bedarbių skaičius mažėjo (2012 m. lyginant su 2010 m. sumažėjo 25,0 proc.). 2012 m. rajone buvo 1,5 tūkst. registruotų bedarbių. Panašios registruotų bedarbių skaičiaus kitimo tendencijos buvo fiksuotos šalyje, Šiaulių apskrityje, Skuodo bei Pasvalio rajonų savivaldybėse.

2012 m. registruotų bedarbių ir darbingo amžiaus gyventojų santykis (nedarbo lygis) Pakruojo rajono savivaldybėje siekė 11,2 proc., Lietuvoje – 11,7 proc., Šiaulių apskrityje – 11,9 proc. Apskrityje 2012 m. didžiausias registruotų bedarbių ir darbingo amžiaus gyventojų santykis fiksuotas Kelmės rajono savivaldybėje (17,6 proc.), mažiausias Šiaulių miesto savivaldybėje (9,1 proc.). Skuodo rajono savivaldybėje fiksuotas 14,4 proc., Pasvalio rajono savivaldybėje – 15,8 proc. nedarbo lygis.

Didėjant nedarbui 2008-2010 m., vidutinis mėnesinis bruto darbo užmokestis Pakruojo rajono savivaldybėje, kaip ir visoje Lietuvoje, mažėjo ir vėl ėmė augti 2011 m. Vidutinis mėnesinis bruto darbo užmokestis 2012 m. Pakruojo rajono savivaldybėje siekė 1.778 Lt. Didesnis vidutinis mėnesinis bruto darbo užmokestis apskrityje buvo tik Akmenės rajono (2.021 Lt) ir Šiaulių miesto (1.805 Lt) savivaldybėse. Apskrityje 2012 m. vidutinis mėnesinis bruto darbo užmokestis siekė 1.748 Lt, šalyje – 2.124 Lt, Skuodo rajono savivaldybėje – 1.617 Lt., Pasvalio rajono savivaldybėje – 1.663 Lt.

ŠVIETIMAS

Pakruojo rajono savivaldybėje 2012 m. veikė 9 ikimokyklinio ugdymo įstaigos (8 savivaldybės ir 1 nevalstybinė ikimokyklinio ugdymo įstaiga). Vietų skaičius ikimokyklinio ugdymo įstaigose nuo 2008 m. kasmet didėjo ir 2012 m. buvo 590 vietų. 100-ai vaikų, lankančių ikimokyklinio ugdymo įstaigas, teko 113 vietų, t.y. ne visos vietos ikimokyklinio ugdymo įstaigose buvo užimtose.

Mažėjant gimusiųjų skaičiui ir augant migracijai, savivaldybėje mažėjo ikimokyklinio ugdymo įstaigas lankančių vaikų skaičius. 2012 m. duomenis, lyginant su 2007 m. duomenimis, ikimokyklinio ugdymo įstaigas lankančių vaikų skaičius savivaldybėje sumažėjo 14,8 proc. (nuo 613 vaikų 2007 m. iki 522 vaikų 2012 m.). Ikimokyklinio ugdymo įstaigas lankančių vaikų skaičius, nagrinėjamu laikotarpiu, augo šalyje, Šiaulių apskrityje bei visose apskrities savivaldybėse (išskyrus Pakruojo rajoną), o taip pat Pasvalio rajono savivaldybėje, mažėjo Skuodo rajono savivaldybėje.

2007-2008 m. m. – 2012-2013 m. m. bendrojo ugdymo įstaigų skaičius rajone sumažėjo 30 proc. 2012 m. pradžioje Pakruojo rajono savivaldybėje veikė 2 gimnazijos, 3 vidurinės, 7 pagrindinės, 1 pradinė, 1 specialioji mokykla. Šis įstaigų skaičius 2012 m. rugsėjo 1 d. keitėsi – pradinė mokykla reorganizuota į pradinio ugdymo skyrių. Savivaldybėje taip pat veikė 1 muzikos mokykla, 2 pagalbos mokiniui, mokytojui ir mokyklai įstaigos.

Bendrojo ugdymo mokyklų ir mokinių skaičius Pakruojo rajono savivaldybėje 2007-2008 – 2012-2013 m. m.

Rodiklis / Mokslo metai	2007-2008	2008-2009	2009-2010	2010-2011	2011-2012	2012-2013
Mokinių skaičius	4.154	3.940	3.697	3.483	3.292	3.091
Mokyklų skaičius	20	18	18	15	15	14

Šaltinis: Lietuvos statistikos departamentas

2007-2008 – 2012-2013 m. m. bendrojo ugdymo mokyklų mokinių skaičius Pakruojo rajone sumažėjo 25,6 proc. Kelis paskutiniuosius metus rajono bendrojo ugdymo mokyklose kasmet surenkama apie 200 mokinių mažiau. Sumažėjęs mokinių skaičius lemia mažėjantį klasių skaičius ir mokytojų skaičių. Analizuojamu laikotarpiu mokytojų skaičius rajono mokyklose sumažėjo 21,9 proc. (nuo 415 mokytojų 2007-2008 m. m. iki 324 mokytojų 2012-2013 m. m.). Šios tendencijos atitinka bendras šalies, Šiaulių apskrities bei apskrities savivaldybių tendencijas.

Pagal parengtą Pakruojo rajono savivaldybės bendrojo ugdymo mokyklų pertvarkos 2012-2015 metų bendrąjį planą, planuojama, kad 2015 m. rugsėjo 1 d. į rajono mokyklas ateis 2.657 mokiniai, bus sukomplektuotos 153 klasės. Bendrojo lavinimo mokyklų tarpe neliks vidurinių mokyklų – bus pertvarkomos į pagrindines mokyklas ar gimnazijas. Neskaitlingos pagrindinės mokyklos reorganizuojamos į skaitlingesnių mokyklų filialus, filialai į skyrius, likviduojami neskaitlingi skyriai.

SVEIKATOS APSAUGA

2012 m. Pakruojo rajono savivaldybėje veikė LR Sveikatos apsaugos ministerijos sistemai priklausančios 6 ambulatorinės sveikatos priežiūros įstaigos, viena ligoninė, 16 medicinos punktų. Rajone taip pat veikė 4 privačios asmens sveikatos priežiūros įstaigos ir 3 privačios odontologinės priežiūros įstaigos.

2012 m. Pakruojo rajono savivaldybės sveikatos priežiūros įstaigose dirbo 27 praktikuojantys gydytojai. Praktikuojančių gydytojų skaičius savivaldybėje 2007-2012 m. mažėjo nuo 35 gydytojų (2007 m.) iki 27 gydytojų (2012 m.). 10.000-ių savivaldybės gyventojų 2012 m. teko 12 praktikuojančių gydytojų (11,1 proc. mažiau nei 2007 m.). 2012 m. 10.000-ių šalies gyventojų teko 42,4, 10.000-ių Šiaulių apskrities gyventojų – 25,8, 10.000-ių Skuodo rajono savivaldybės gyventojų – 7,7, 10.000-ių Pasvalio rajono savivaldybės gyventojų – 20,9 praktikuojantys gydytojai. Tarp apskrities savivaldybių mažiausiai praktikuojančių gydytojų teko 10.000-ių Šiaulių rajono (9,1), daugiausiai 10.000-ių Šiaulių miesto (44,5) savivaldybių gyventojams. 10.000-ių gyventojų tenkantis praktikuojančių gydytojų skaičius 2007-2012 m. šalyje ir apskrityje augo.

2012 m. Pakruojo rajono savivaldybės sveikatos priežiūros įstaigose dirbo 124 praktikuojantys slaugytojai. Praktikuojančių slaugytojų skaičius, kaip ir gydytojų skaičius, savivaldybėje 2007-2012 m. mažėjo (nuo 159 slaugytojų 2007 m. iki 124 slaugytojų 2012 m.). 2012 m. 10.000-ių savivaldybės gyventojų teko 55 praktikuojantys slaugytojai (10,3 proc. mažiau nei 2007 m.). Nagrinėjama 2012 m. 10.000-ių šalies gyventojų teko 79,4, 10.000-ių Šiaulių apskrities gyventojų – 78,3, 10.000-ių Skuodo rajono savivaldybės gyventojų – 29,7, 10.000-ių Pasvalio rajono savivaldybės gyventojų – 71,9 praktikuojantys slaugytojai. Šiaulių apskrityje mažiausiai praktikuojančių slaugytojų teko 10.000-ių Šiaulių rajono (37,4), daugiausiai 10.000-ių Šiaulių miesto (119,6) savivaldybių gyventojams. 2007-2012 m. laikotarpiu praktikuojančių slaugytojų skaičius augo tiek šalyje, tiek Šiaulių apskrityje.

Statistikos departamento duomenimis, 2012 m. Pakruojo rajono savivaldybės sveikatos

priežiūros įstaigose dirbo 8 praktikuojantys odontologai. 2007-2012 m. laikotarpiu savivaldybėje pradėjo dirbti vienas naujas praktikuojantis odontologas. 2012 m. 10.000-ių savivaldybės gyventojų teko 3,5 praktikuojantys odontologai (29,6 proc. daugiau nei 2007 m.). 2012 m. 10.000-ių šalies gyventojų teko 9, 10.000-ių Šiaulių apskrities gyventojų – 6,1, 10.000-ių Skuodo rajono savivaldybės gyventojų – 5,6, 10.000-ių Pasvalio rajono savivaldybės gyventojų – 4,8 praktikuojantys odontologai. Šiaulių apskrityje mažiausiai praktikuojančių odontologų teko 10.000-ių Joniškio rajono ir Kelmės rajono (po 3,2) savivaldybių gyventojams, daugiausiai – 10.000-ių Šiaulių miesto gyventojų (9,8). 2007-2012 m. odontologų skaičius šalyje ir apskrityje augo.

2012 m. Pakruojo rajono savivaldybės sveikatos priežiūros įstaigose vienas gyventojas vidutiniškai apsilankė 5,8 karto (20,8 proc. daugiau nei 2007 m.). Šalyje ir Šiaulių apskrityje vieno gyventojų apsilankymų skaičius poliklinikose ir ambulatorijose 2007-2012 m. išaugo atitinkamai 12,7 proc. ir 23,3 proc. Asmenų, kuriems 2007-2012 m. suteikta greitoji medicinos pagalba, rajone sumažėjo 27,8 proc. (nuo 13.276 2007 m. iki 9.586 2012 m.). Šiaulių apskrityje ir šalyje greitosios medicinos pagalbos iškvietimų 2007-2012 m. taip pat mažėjo.

Higienos instituto duomenimis, 2012 m. Pakruojo rajono savivaldybės ambulatorinė pagalbą teikiančiose sveikatos priežiūros įstaigose buvo užregistruoti 35.080 suaugusiųjų (nuo 18 metų) ir 8.954 vaikų susirgimai (iki 18 metų). 1.000-iui suaugusiųjų, nagrinėjamaisiais metais, teko 1905,38 susirgimai, 1.000-iui vaikų – 2013,04 susirgimai. Pagal 1.000-iui suaugusiųjų ir vaikų 2012 m. tekusį susirgimų skaičių, Pakruojo rajono savivaldybę lenkia Šiaulių apskrities vidurkiai (1.000-iui suaugusiųjų teko 1.910,42 susirgimai, 1.000-iui vaikų – 2.618,77 susirgimai) ir šalies vidurkiai (1.000-iui suaugusiųjų teko 2.148,45 susirgimai, 1.000-iui vaikų – 2.706,71 susirgimai).

Pakruojo rajono savivaldybėje, kaip ir visoje šalyje, daugiausiai žmonių miršta nuo kraujotakos sistemos ligų (56,1 proc. visų mirusiųjų 2011 m. rajone) ir piktybinių navikų (20,4 proc. visų mirusiųjų 2011 m. rajone).

Siekiant pagerinti visuomenės sveikatingumo rodiklius, būtina vykdyti gyventojų švietimą sveikatingumo išsaugojimo klausimais, didžiausią dėmesį skiriant prevencinių programų prieš lėtines neinfekcines ligas vykdymui savivaldybėje, infekcinių ligų profilaktikos priemonėms, sveikai mitybai ir fiziniam aktyvumui visais gyvenimo tarpsniais. Ypatingas dėmesys turi būti skiriamas sveikam senėjimui, nes slaugos ir priežiūros sistemos paslaugomis daugiausiai naudojami vyresnio amžiaus asmenys.

SOCIALINĖ APSAUGA

Socialinių paslaugų poreikis Pakruojo rajono savivaldybėje, kaip ir visoje Lietuvoje, didėja. Pagrindiniai socialinių paslaugų gavėjai savivaldybėje yra senyvo amžiaus asmenys, asmenys turintys negalią, socialinės rizikos šeimos ir jose augantys vaikai, vaikai likę be tėvų globos, kiti asmenys, turintys socialinių problemų.

Pakruojo rajono savivaldybės gyventojai, kaip ir apskrities bei šalies, senėja. Jei 2007 m. pradžioje pensinio amžiaus gyventojai savivaldybėje sudarė 21,8 proc. visų gyventojų, tai 2013 m. pradžioje jau 24,1 proc. Gyventojų senėjimo procesas yra neigiamas reiškinys, turintis ryškų socialinį, ekonominį poveikį. Senstant visuomenei didėja sveikatos priežiūros, pensionatų, globos ir rūpybos įstaigų poreikis, o kartu ir išlaidos šioms paslaugoms teikti.

Socialinės rizikos šeimų ir jose augančių vaikų skaičius savivaldybėje mažėja. 2007 m. savivaldybėje buvo įregistruotos 164 socialinės rizikos šeimos, kuriose augo 470 vaikų, o 2012 m. – 148 socialinės rizikos šeimos, kuriose augo 381 vaikas. 2012 m. duomenis, palyginus su 2007 m. duomenimis, socialinės rizikos šeimų bei jose augusių vaikų skaičius mažėjo šalyje. Šiaulių apskrityje socialinės rizikos šeimų daugėjo, tačiau jose augusių vaikų skaičius mažėjo. Tarp apskrities savivaldybių, socialinės rizikos šeimų skaičius augo Akmenės rajono, Kelmės rajono, Radviliškio rajono ir Šiaulių miesto savivaldybėse, socialinės rizikos šeimose augusių vaikų

skaičius augo Akmenės rajono, Radviliškio rajono ir Šiaulių miesto savivaldybėse. Skuodo rajono savivaldybėje socialinės rizikos šeimų skaičius nekito, šeimose augusių vaikų skaičius mažėjo, Pasvalio rajono savivaldybėje socialinės rizikos šeimų ir jose augusių vaikų skaičius mažėjo.

2007-2012 m. Pakruojo rajono savivaldybėje pagalbą į namus ir socialinę globą namuose gavusių asmenų skaičius išaugo 48,0 proc. Jei 2007 m. savivaldybėje šias socialines paslaugas gavo 98 asmenys, tai 2012 m. – 145 asmenys. Pagalbą į namus ir socialinę globą namuose gavusių asmenų skaičius, nagrinėjamu laikotarpiu, taip pat augo šalyje (94,2 proc.) ir Šiaulių apskrityje (98,3 proc.) bei visose apskrities savivaldybėse (išskyrus Akmenės rajono savivaldybę, kurioje šių paslaugų skaičius sumažėjo 7,0 proc.), o taip Skuodo rajono ir Pasvalio rajono savivaldybėse.

Pakruojo rajono socialinių paslaugų teikėjai

Ištaigos (padaliniai), kurių steigėjas yra Pakruojo rajono savivaldybė

- Linkuvos socialinių paslaugų centras;
- Linkuvos socialinių paslaugų centro Savarankiško gyvenimo namai žmonėms su negalia;
- Linkuvos socialinių paslaugų centro Savarankiško gyvenimo namai senyvo amžiaus žmonėms;
- Klovainių sutrikusio intelekto jaunuolių centras;
- Pakruojo nestacionarių socialinių paslaugų centras;
- Pakruojo nestacionarių socialinių paslaugų centro Samariečių vaikų globos namai;
- Pakruojo nestacionarių socialinių paslaugų centro Laikino gyvenimo namai;
- Globos poskyris prie Slaugos ir palaikomojo gydymo skyriaus VŠĮ Pakruojo ligoninėje.

Ištaigos, kurių steigėjas yra visuomeninės organizacijos

- Pamūšio šv. Antano Paduviečio parapijiniai vaikų globos namai;
- Lygumų bendruomenės vaikų dienos centras;
- Pakruojo šv. J. Krikštytojo parapijos vaikų dienos centras;
- Pamūšio kaimo bendruomenės Vaikų dienos centras;
- Olgos Sipavičienės šeimyna
- Renetos Tamašauskienės šeimyna;
- VŠĮ „Retenė“;
- VŠĮ Pakruojo neįgaliųjų dienos centras;
- Rozalimo miestelio bendruomenės socialinės pagalbos centras;
- Klovainių bendruomenės centras.

Socialinės paslaugos rajone teikiamos įvairių socialinių poreikių asmenims. Socialinių paslaugų vartotojų daugėja, todėl rajone būtina išlaikyti esamą socialinių darbuotojų skaičių arba jį didinti. Gerinant socialinių paslaugų prieinamumą ir kokybę, būtina skatinti socialinių darbuotojų kvalifikacijos kėlimą, visuomeninių organizacijų veiklą bei bendradarbiavimą tarp socialinių įstaigų. Rajone nėra Krizių centro, kur būtų suteikiama pagalba smurtą ar socialinę atskirtį patiriantiems asmenims. Vaikams, augantiems socialinės rizikos šeimose, rajono gyvenvietėse galėtų būti įsteigta daugiau vaikų dienos centrų praleisti laisvalaikį bei gauti psichosocialinės pagalbos paslaugas. Neįgaliesiems ir senyvo amžiaus žmonėms reikalingas platesnio spektro sociokultūrinių, integracijos ir rehabilitacijos programų kūrimas bei atitinkamas finansavimas.

KULTŪRA

Pakruojo rajono savivaldybėje, 2013 m. liepos 1 d., į kultūros vertybių sąrašą buvo įtraukta 618 objektų, iš jų – 392 nekilnojami kultūros paveldo objektai. Pakruojo rajone išsidėstę urbanistikos centrai, buvusios dvarų sodybos, vėjo malūnai, architektūros (bažnyčios, koplyčios),

istorijos (kapavietės, žymių žmonių gimtinės) ir archeologijos (piliakalniai, senovės gyvenvietės) paminklai.

2012 m. Pakruojo rajono savivaldybėje veikė du kultūros centrai (Pakruojo ir Linkuvos) bei jiems priklausantys kultūros namai ir laisvalaikio salės. 2012 m. kultūros centruose veiklą vykdė 75 mėgėjų meno kolektyvai (nuo 2007 m. jų skaičius sumažėjo 23,5 proc.). Mažėjant meno kolektyvų skaičiui savivaldybėje, mažėjo ir jų dalyvių skaičius (nuo 1.192 2007 m. iki 810 2012 m. arba 32,0 proc.). Šiaulių apskrityje mėgėjų meno kolektyvų skaičius 2007-2012 m. sumažėjo 58,4 proc., šalyje 64,0 proc., tuo pačiu metu mėgėjų meno kolektyvų dalyvių skaičius apskrityje mažėjo 57,6 proc., šalyje 62,2 proc.

2012 m. Pakruojo rajono savivaldybėje veikė viena viešoji biblioteka ir 23 jos filialai. 2012 m. bibliotekoje ir jos filialuose buvo sukauptas 221 tūkst. egzempliorių dokumentų fondas. 2007-2012 m. dokumentų fondas rajono viešojoje bibliotekoje didėjo 4,7 proc., tuo tarpu visose apskrities savivaldybėse mažėjo ir analizuojamu laikotarpiu apskrityje vidutiniškai sumažėjo 33,4 proc. Šalyje dokumentų fondas bibliotekose 2007-2012 m. sumažėjo 51,3 proc.

2012 m. Pakruojo rajono savivaldybės viešoji biblioteka turėjo 6.305 skaitytojus, kurie bibliotekoje apsilankė 107.161 kartą. Rajone bibliotekos skaitytojų ir jų apsilankymų skaičius, lyginant 2012 m. su 2007 m., augo. Šiaulių apskrityje ir šalyje bibliotekų skaitytojų skaičius bei apsilankymų bibliotekose skaičius, analizuojamu laikotarpiu, mažėjo.

Kultūrinis gyvenimas savivaldybėje yra gana aktyvus, kultūros centrai ir viešoji biblioteka organizuoja nemažai kultūrinių renginių. Pakruojo rajono viešoji biblioteka dalyvauja projektinėje veikloje ir tokiu būdu pritraukia papildomų lėšų veiklos finansavimui.

SPORTAS

2012 m. Pakruojo rajono savivaldybėje veikė 16 sporto klubų (arba 1 klubas daugiau nei 2007 m.), kuriuose sportavo 510 asmenų. Neformalia ugdymo veikla, sporto varžybų organizavimu užsiėmė Pakruojo rajono sporto centras.

2012 m. Pakruojo rajono sporto centre sportavo 421 moksleivis. 2008-2012 m. laikotarpiu, sportuojančių moksleivių skaičius sporto centre mažėjo. Sporto centre vyksta krepšinio, futbolo, BMX mažųjų dviračių kroso ir lengvosios atletikos treniruočių. 2012 m. moksleivius treniravo 11 trenerių.

2012 m. Pakruojo rajone organizuoti (sporto klube ar sporto centre) sportavo 931 asmuo (2008 m. – 1.262 asmenys, arba 26,2 proc. daugiau nei 2012 m.). Moterys sudarė 23,7 proc. visų organizuotai sportavusių asmenų. 2012 m. rajone surengtos 82 sporto varžybos, kuriose dalyvavo 4.405 dalyviai, 18 sporto visiems renginių, kuriuose dalyvavo 271 dalyvis, 17 sporto stovyklų, kuriose dalyvavo 52 dalyviai ir 5 seminarai/konferencijos, kuriuose dalyvavo 37 dalyviai.

2012 m. Pakruojo rajono savivaldybėje parengti 2 olimpinės rinktinės kandidatai, 10 nacionalinės rinktinės narių, 9 jaunimo rinktinės nariai, 8 jaunių rinktinės nariai. Nagrinėjama 2012 m., rajone nebuvo parengto nei vieno olimpinės rinktinės nario.

2012 m. Pakruojo rajono savivaldybės teritorijoje buvo: 1 stadionas, 16 sporto salių, 14 krepšinio aikštelių, 12 tinklinio aikštelių, 15 futbolo aikštelių, rankinio aikštelė ir BMX dviračių trasa. Didžioji dalis rajono sporto bazių priklauso Pakruojo rajono sporto centrui, kuris rūpinasi jų priežiūra. Dalies sporto bazių infrastruktūros būklė yra bloga.

VIEŠASIS SAUGUMAS

2012 m. Pakruojo rajono savivaldybėje buvo užregistruotos 752 nusikalstamos veikos (arba 61,4 proc. daugiau nei 2007 m.): iš jų 681 nusikaltimas (arba 65,7 proc. daugiau nei 2007 m.) ir 71 baudžiamasis nusižengimas (arba 29,1 proc. daugiau nei 2007 m.). Daugiausiai savivaldybėje buvo

įvykdyta vagysčių ir viešosios tvarkos pažeidimų. Šiaulių apskrityje užregistruotų nusikalstamų veikų skaičius 2007-2012 m. išaugo 38,4 proc., šalyje augimas siekė 11,9 proc. Visose apskrities savivaldybėse užregistruotų nusikalstamų veikų skaičius augo. Didžiausias nusikalstamų veikų augimas užregistruotas Šiaulių rajono savivaldybėje (94,8 proc.), mažiausias – Šiaulių miesto savivaldybėje (6,3 proc.). Užregistruotų nusikalstamų veikų skaičius taip pat augo Skuodo rajono (27,6 proc.) ir Pasvalio rajono (25,3 proc.) savivaldybėse.

2012 m. Pakruojo rajono savivaldybėje buvo ištirtos 557 nusikalstamos veikos (74,0 proc. visų užregistruotų nusikalstamų veikų): 528 nusikaltimai (78,0 proc. visų užregistruotų nusikaltimų) ir 29 baudžiamieji nusižengimai (41,0 proc. visų užregistruotų baudžiamųjų nusižengimų). Šiaulių apskrityje didžiausia ištirtų nusikalstamų veikų dalis buvo Pakruojo rajono savivaldybėje, o apskrities vidurkis siekė 67,0 proc. Tuo tarpu šalyje ištirtų nusikalstamų veikų dalis sudarė 52 proc., Skuodo rajono savivaldybėje 2012 m. ištirta 66,0 proc., o Pasvalio rajono savivaldybėje 51 proc. visų nusikalstamų veikų. Lyginant 2012 m. su 2007 m., Pakruojo rajono savivaldybėje, Šiaulių apskrityje ir šalyje ištirtų nusikalstamų veikų dalis augo.

Nepilnamečių nusikalstamumas Pakruojo rajono savivaldybėje 2007-2012 m. mažėjo. 2012 m. Pakruojo rajono savivaldybėje buvo užregistruotos 32 nepilnamečių padarytos nusikalstamos veikos (2007-2011 m. vidutiniškai užregistruotos 55,8 nepilnamečių padarytos nusikalstamos veikos/metus): 29 nusikaltimai (2007-2011 m. vidutiniškai užregistruoti 52,4 nepilnamečių padaryti nusikaltimai/metus) ir 3 baudžiamieji nusižengimai (2007-2011 m. vidutiniškai užregistruoti 3,4 nepilnamečių padaryti baudžiamieji nusižengimai/metus). 2012 m. buvo ištirta 6,0 proc. nepilnamečių įvykdytų nusikalstamų veikų (2007-2011 m. vidutiniškai buvo ištiriama 17,6 proc. nepilnamečių padarytų nusikalstamų veikų/metus).

2012 m. Pakruojo rajono savivaldybėje užregistruoti 24 kelių eismo įvykiai, kurių metu buvo sužeisti 33 žmonės (žuvusiųjų nagrinėjamais metais registruota nebuvo). 2007-2012 m. rajone 56,4 proc. sumažėjo kelių eismo įvykių, 52,9 proc. – sužeistųjų kelių eismo įvykiuose skaičius. Nagrinėjamu laikotarpiu kelių eismo įvykių, sužeistųjų ir žuvusiųjų skaičius taip pat mažėjo Šiaulių apskrities savivaldybėse ir šalyje. Eismo įvykių skaičiaus mažėjimas gali būti siejamas ir su įsigaliojusia nauja tvarka, kurios metu policija fiksuoja tik tuos įskaitinius eismo įvykius, kurių metų buvo sužalotų ar žuvusių asmenų. Neįskaitinių eismo įvykių dalyviams pakanka užpildyti eismo įvykio deklaraciją.

Pakruojo rajono policijos komisariatas vykdo įvairias prevencines programas, skatina visuomenės aktyvumą. Į pagalbą policijos darbuotojams kviečiami policijos rėmėjai ir aktyvūs, visuomeniški žmonės. 2011 m. savivaldybėje buvo 80 policijos rėmėjų ir 51 jaunasios policijos rėmėjas. VŠĮ „Pakruojo vaikų ir jaunimo klubas prie Pakruojo rajono policijos komisariato“ rengia stovyklas vaikams, organizuoja šventes, konkursus, išvykas.

2012 m. Pakruojo rajono savivaldybėje užregistruoti 87 gaisrai. 2007-2012 m. laikotarpiu užregistruotų gaisrų skaičius rajone kito netolygiai (nuo 74 iki 122 kasmet). Analizuojamu laikotarpiu žuvusių žmonių skaičius gaisruose svyravo nuo 1 iki 3 kasmet, o 2009 m. ir 2012 m. rajone kilusiuose gaisruose nežuvo nei vienas žmogus. Lyginant 2012 m. su 2007 m., užregistruotų gaisrų ir juose žuvusių žmonių skaičius šalyje ir Šiaulių apskrityje mažėjo.

TECHNOLOGINIAI VEIKSNIAI

Šiuolaikinėje, nuolat tobulėjančioje ir kintančioje informacinių technologijų aplinkoje, naujų technologijų naudojimas yra labai svarbus Lietuvos savivaldybėms. Naujos technologijos skatina naujų darbo metodų ir būdų, partnerių, viešinimo, įvaizdžio strategijos priemonių atsiradimą. Savivaldybės privalo sekti technologijų pokyčius, kad juo suprastų ir prisitaikytų. Nuolatinė technologijų plėtra skatina atnaujinti turimą savivaldybės kompiuterinę bazę, programinę įrangą ir kitus informacinių technologijų resursus.

Namų ūkių, turinčių asmeninį kompiuterį ir interneto prieigą, dalis 2007–2012 m., proc.

Rodiklis / Metai	2007	2008	2009	2010	2011	2012
Kompiuteris						
Lietuvos Respublika	42,0	48,0	52,2	53,8	55,8	57,0
Šiaulių apskritis	37,4	41,0	50,0	50,5	52,1	54,4
Interneto prieiga						
Lietuvos Respublika	40,3	47,1	54,7	54,9	55,8	55,2
Šiaulių apskritis	34,5	43,5	52,0	46,8	49,6	52,1

Šaltinis: Lietuvos statistikos departamentas

2012 m. asmeninį kompiuterį Šiaulių apskrityje (savivaldybių lygmeniu Lietuvos statistikos departamentas duomenų nepateikia) turėjo 54,4 proc. namų ūkių, interneto prieigą – 52,1 proc. namų ūkių. Atitinkamai šalyje asmeninį kompiuterį ir interneto prieigą turėjo 57,0 proc. ir 55,2 proc. namų ūkių. 2007-2012 m. Šiaulių apskrityje ir šalyje augo namų ūkių dalis, turėjusių asmeninį kompiuterį (atitinkamai 17,0 proc.p. ir 15,0 proc.p.) bei namų ūkių dalis, turėjusių interneto prieigą (atitinkamai 17,6 proc.p. ir 14,9 proc.p.).

Pakruojo rajono savivaldybėje informacija apie savivaldybės vadovų (Tarybos sprendimai) bei administracijos veiklą (Direktoriaus įsakymai), svarbiausius įvykius, vykdomus projektus, bendruomenių, organizacijų ir įmonių naujienas yra skelbiama interneto svetainėje www.pakruojis.lt. Šioje svetainėje taip pat yra pateikiamos ir savivaldybės teikiamos elektroninės paslaugos gyventojams bei ūkio subjektams.

2012 m. Pakruojo rajono savivaldybės interneto svetainėje vartotojai apsilankė apie 150 tūkst. kartų (apie apsilankiusius vartotojus ankstesniais metais duomenų nėra). Pakruojo rajono savivaldybės interneto svetainėje teikiamų elektroninių paslaugų skaičius kasmet auga. 2009 m. buvo teikiamos 4 elektroninės paslaugos, 2012 m. šių paslaugų kiekis išaugo iki 140. 2012 m. buvo teikta 20 pirmo brandos lygio paslaugų ir 120 antro brandos lygio paslaugų. Populiariausios teikiamos elektroninės paslaugos buvo:

- Kopijų, nuorašų, išrašų pagal archyve saugomus likviduotų juridinių asmenų dokumentus, išdavimas.
- Prašymas išduoti leidimą įrengti ir eksploatuoti išorinę reklamą.
- Leidimų renginių organizavimui išdavimas.
- Licencijų verstis mažmenine prekyba alkoholiniais gėrimais išdavimas.
- Licencijų verstis mažmenine prekyba tabako gaminiais išdavimas.

TEISINĖ BAZĖ

Pakruojo rajono savivaldybė savo veiklą organizuoja vadovaudamasi Lietuvos Respublikos įstatymais ir vidaus dokumentais: Pakruojo rajono savivaldybės tarybos veiklos reglamentu, Pakruojo rajono savivaldybės administracijos nuostatais ir kitais savivaldos institucijų veiklą reglamentuojančiais dokumentais.

ORGANIZACINĖ STRUKTŪRA

Pakruojo rajono savivaldybės taryba yra atstovaujamoji institucija, įgyvendinanti savivaldos teisę, turinti vietos valdžios ir viešojo administravimo teises ir pareigas. Savivaldybės vykdomoji institucija (vykdomosios institucijos) yra savivaldybės administracijos direktorius, savivaldybės administracijos direktoriaus pavaduotojas, turintis viešojo administravimo teises ir pareigas.

Savivaldybės funkcijos, pagal veiklos pobūdį, skirstomos į vietos valdžios, viešojo administravimo ir viešųjų paslaugų teikimo. Vietos valdžios funkcijas įstatymų nustatyta tvarka atlieka savivaldybės taryba. Viešojo administravimo funkcijas įstatymų nustatyta tvarka atlieka savivaldybės taryba, savivaldybės vykdomoji institucija (vykdomosios institucijos), kiti savivaldybės įstaigų ir tarnybų vadovai, valstybės tarnautojai, kuriems teisės aktai ar savivaldybės tarybos sprendimai suteikia viešojo administravimo teises savivaldybės teritorijoje. Viešąsias paslaugas teikia savivaldybių įsteigti paslaugų teikėjai arba pagal sudarytas sutartis kiti viešai pasirenkami fiziniai ar juridiniai asmenys.

Pakruojo rajono savivaldybės taryba susideda iš įstatymų nustatyta tvarka demokratiškai išrinktų savivaldybės bendruomenės atstovų – 25 savivaldybės tarybos narių. Pakruojo rajono savivaldybėje yra sudaryti 6 komitetai: Ekonomikos ir finansų, Kaimo reikalų ir aplinkos apsaugos, Sveikatos apsaugos ir socialinių reikalų, Švietimo, kultūros ir sporto, Vietinio ūkio ir statybos, Kontrolės. Tarybos komitetai sudaromi tarybai teikiamiems klausimams preliminariai nagrinėti ir išvadoms bei pasiūlymams teikti, kontroliuoti, kaip laikomasi įstatymų ir vykdomi tarybos, mero sprendimai. Rajono savivaldybės taryboje taip pat sudarytos dvi komisijos – Administracinė ir Etikos.

Pakruojo rajono savivaldybės administracijos steigėja yra Pakruojo rajono savivaldybės taryba. Administracija yra juridinis asmuo, kurį sudaro struktūriniai padaliniai (skyriai): Apskaitos, Centralizuoto vidaus audito, Civilinės metrikacijos, Finansų, Turto ir ūkio (priklauso Turto valdymo ir Ūkio poskyriai), Teisės (priklauso Informacinių technologijų poskyris ir Archyvas), Kultūros ir viešųjų ryšių, Socialinės rūpybos (priklauso Socialinės paramos, Neįgaliųjų reikalų ir soc. paslaugų ir Apskaitos poskyriai), Vaiko teisių apsaugos, Strateginės plėtros ir statybos (priklauso Planavimo ir investicijų, Statybos ir viešųjų pirkimų ir Architektūros poskyriai), Švietimo, Švietimo įstaigų apskaitos, Žemės ūkio. Administracijoje dirba civilinės saugos ir mobilizacijos, komunalinio ūkio, ekologijos specialistai. Savivaldybės teritorija padalinta į administracinius struktūrinius – teritorinius padalinius (seniūnijas): Guostagalio, Klovainių, Linkuvos, Lygumų, Pakruojo, Pašvitinio, Rozalimo, Žeimelio.

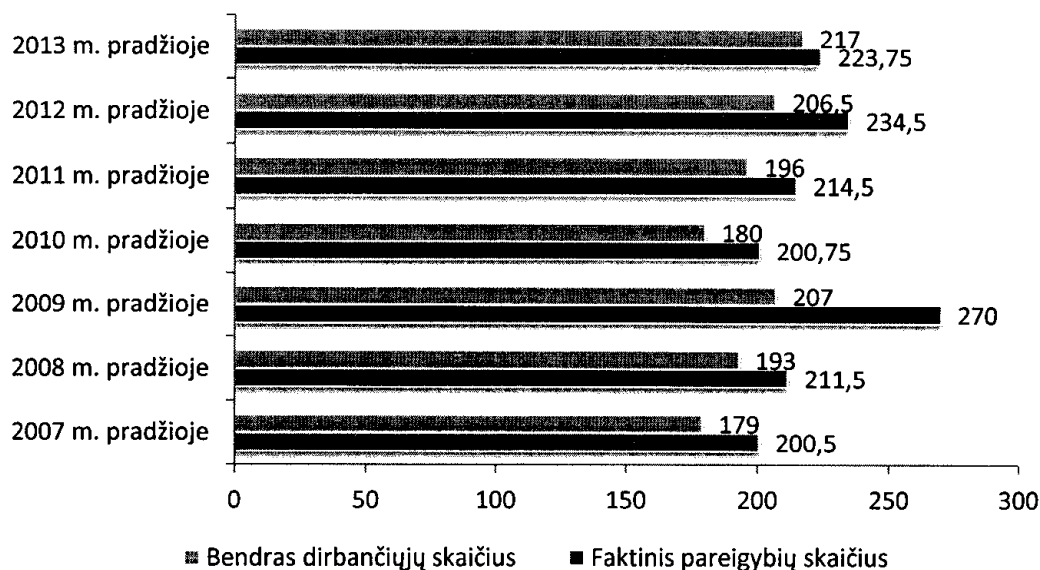
ŽMOGIŠKIEJI IŠTEKLIAI

2007-2009 m. Pakruojo rajono savivaldybės administracijoje nustatytas didžiausias leistinas pareigybių skaičius kito netolygiai: 2007 m. didžiausias leistinas pareigybių skaičius buvo 264, 2008 m. – 271, 2009 m. – 204 ir buvo mažiausias analizuojamu laikotarpiu. Nuo 2009 m. nustatytas didžiausias leistinas pareigybių skaičius augo ir 2013 m. pradžioje siekė – 230,5 (Pakruojo rajono savivaldybės tarybos 2013 m. kovo 21 d. sprendimas Nr. T-66), iš jų: valstybės

tarnautojų – 75, darbuotojų, dirbančių savivaldybės administracijoje pagal darbo sutartis – 155,5.

2007-2009 m. pradžioje faktinis pareigybių skaičius augo nuo 200,5 pareigybių 2007 m. iki 270 pareigybių 2009 m., tačiau 2010 m. pradžioje sumažėjo iki 200,75 pareigybių. Sekančius dvejus metus (2011 m. ir 2012 m. pradžioje) faktinis pareigybių skaičius augo (2012 m. administracijoje buvo 234,5 pareigybės), o 2013 m. pradžioje sumažėjo iki 223,75 pareigybių.

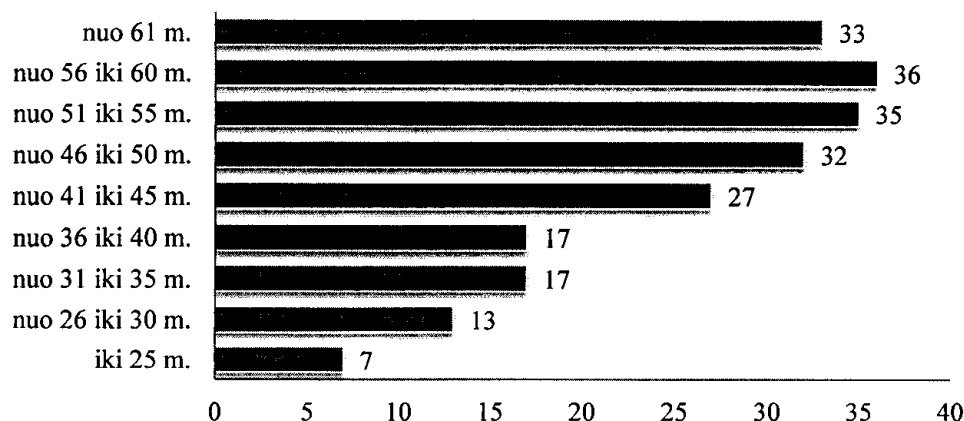
Bendras dirbančiųjų ir faktinis pareigybių skaičius Pakruojo rajono savivaldybės administracijos 2007-2013 m. pradžioje



Šaltinis: Pakruojo rajono savivaldybės administracijos Teisės skyrius

2013 m. pradžioje Pakruojo rajono savivaldybės administracijoje dirbo 217 darbuotojų. 2007-2013 m. dirbančiųjų skaičius savivaldybėje kito netolygiai: 2007-2009 m. dirbančiųjų skaičius augo (nuo 179 iki 207 asmenų), 2010 m. sumažėjo (iki 180 asmenų) ir nuo 2011 m. vėl ėmė augti.

Pakruojo rajono savivaldybės administracijos darbuotojų pasiskirstymas pagal amžių 2013 m. pradžioje



Šaltinis: Pakruojo rajono savivaldybės administracijos Teisės skyrius

Pakruojo rajono savivaldybės administracijoje 2013 m. pradžioje dirbo 24,9 proc. darbuotojų, kurių amžius iki 40 metų. 51-60 metų amžiaus darbuotojai sudarė beveik trečdalį visų darbuotojų. Iš visų 217 darbuotojų, 9,2 proc. darbuotojų amžius siekė iki 30 m., o darbuotojų dalis,

kuriems buvo virš 61 m. sudarė 15,2 proc.

2013 m. pradžioje Pakruojo rajono savivaldybės administracijoje dirbo 74 valstybės tarnautojai (34,0 proc. visų darbuotojų), likę darbuotojai (66,0 proc.) dirbo pagal darbo sutartis.

Pakruojo rajono savivaldybės administracijos valstybės tarnautojų pasiskirstymas pagal kategorijas 2009 m. ir 2013 m. pradžioje

Rodiklis / Metai	2009 m. pradžia	Struktūra, proc.	2013 m. pradžia	Struktūra, proc.
A kategorija	58	81,7	67	90,5
B kategorija	13	18,3	7	9,5
Iš viso:	71	100,0	74	100,0

Šaltinis: Pakruojo rajono savivaldybės administracijos Teisės skyrius

Pakruojo rajono savivaldybės administracija duomenis apie valstybės tarnautojų kategorijas pradėjo kaupti nuo 2008 m. 2009 m. pradžioje 58 (81,7 proc.) Pakruojo rajono savivaldybės administracijos valstybės tarnautojai turėjo A kategoriją ir 13 (18,3 proc.) B kategoriją. 2009 m. pradžioje administracijoje aukščiausia kategorija buvo A-17 (šią kategoriją turėjo vienas valstybės tarnautojas). Toks pat skaičius valstybės tarnautojų, turinčių A-17 kategoriją, išliko iki 2013 m. pradžios. Žemiausią kategoriją savivaldybėje (B-7) 2009 m. pradžioje turėjo šeši valstybės tarnautojai. Nuo 2010 m. pradžios iki 2013 m. pradžios valstybės tarnautojų, turinčių B-7 kategoriją, sumažėjo iki 3. Bendroje savivaldybės administracijos valstybės tarnautojų skaičiaus struktūroje, 2009-2013 m. laikotarpiu, mažėjo B kategoriją turėjusių valstybės tarnautojų skaičius ir augo A kategoriją turėjusių valstybės tarnautojų skaičius. 2013 m. pradžioje 67 (90,5 proc.) valstybės tarnautojai turėjo A kategoriją ir 7 (9,5 proc.) B kategoriją.

PLANAVIMO SISTEMA

Savivaldybės veiklos planavimas, pagal veiklos rezultatų pasiekimo trukmę, yra suskirstytas į tris kategorijas: ilgos trukmės, vidutinės trukmės ir trumpojo laikotarpio. Pakruojo rajono savivaldybės administracija yra pasirengusi ilgos trukmės planavimo dokumentą – Pakruojo rajono 2007-2013 metų strateginį plėtros planą. Kiekvienais metais rengiamas ir tvirtinamas savivaldybės biudžetas – trumpojo laikotarpio planavimo dokumentas.

Pakruojo rajono 2007-2013 metų strateginis plėtros planas patvirtintas Pakruojo rajono savivaldybės tarybos 2008 m. gruodžio 29 d. sprendimu Nr. T-430. Plėtros planas yra susijęs su Pakruojo rajono savivaldybės teritorijos bendroju planu, patvirtintu Pakruojo rajono savivaldybės tarybos 2008 m. rugsėjo 25 d. sprendimu Nr. T-291. Pakruojo rajono 2007-2013 metų strateginiame plėtros plane išskirti 4 prioritetai:

- I prioritetas: Progresyvi rajono pramonės, verslo ir turizmo plėtra;
- II prioritetas: Sveika, saugi, kokybiška gyvenimo aplinka;
- III prioritetas: Didėjantys ir konkurencingi žmogiškieji išteklių;
- IV prioritetas: Subalansuota žemės ūkio plėtra ir kaimo modernizavimas.

Prioritetų įgyvendinimui numatyta 15 tikslų ir 36 uždaviniai, už kurių įvykdymą paskirti atsakingi savivaldybės administracijos struktūriniai padaliniai ir kitos savivaldybei pavaldžios institucijos bei įstaigos.

Pakruojo rajono 2007-2013 metų strateginis plėtros planas atnaujintas Pakruojo rajono savivaldybės tarybos 2013 m. sausio 24 d. sprendimu Nr. T-8. 2013 m. pradėtas rengti Pakruojo rajono savivaldybės 2014-2020 m. plėtros planas.

Siekdama kuo efektyviau paskirstyti turimus finansinius išteklius, geriau įvertinti Europos

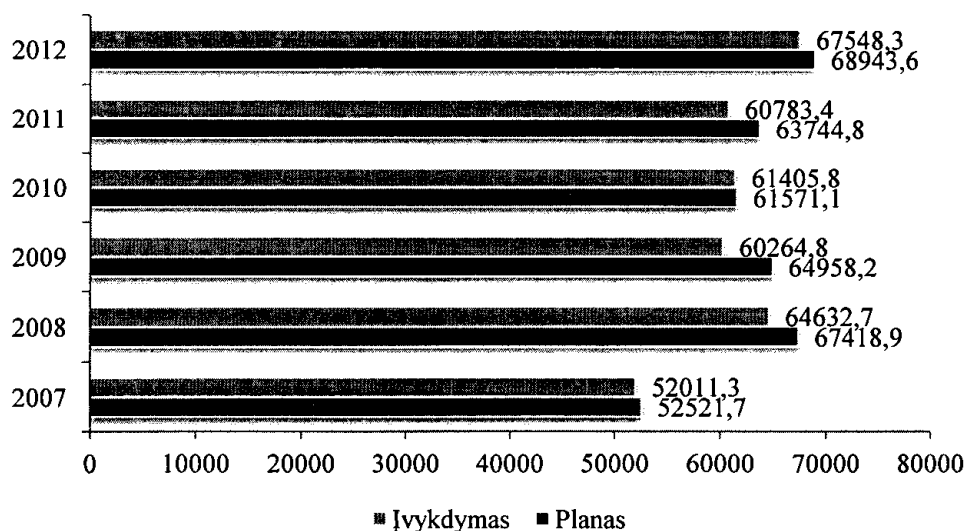
Sajungos struktūrinių fondų teikiamas galimybes, Pakruojo rajono savivaldybė inicijavo projekto „Pakruojo rajono plėtros tobulinimas, rengiant strateginio planavimo dokumentus“ teikimą Europos Sąjungos struktūrinių fondų paramai gauti. Projekto metu numatoma parengti Pakruojo rajono savivaldybės 2014-2016 metų strateginį veiklos planą. Iki šiol strateginių veiklos planų Pakruojo rajono savivaldybė nėra rengusi.

FINANSINIAI IŠTEKLIAI

Pagrindinis Pakruojo rajono savivaldybės administracijos veiklos finansavimo šaltinis – savivaldybės biudžeto lėšos. 2012 m. Pakruojo rajono savivaldybės biudžeto patikslintas pajamų planas buvo 68.943,6 tūkst. Lt (7,5 proc. daugiau nei 2011 m.), kuris įvykdytas 98,0 proc. (surinkta 67.548,3 tūkst. Lt).

2012 m. mokesčių planas buvo 23.679,3 tūkst. Lt, surinkta 23.262,8 tūkst. Lt (arba 98,2 proc.). Iš visų mokesčių daugiausia pajamų gauta iš gyventojų pajamų mokesčio (viso gauta 19.353,4 tūkst. Lt). Kitų mokesčių ir pajamų gauta 3.156,4 tūkst. 2012 m. dotacijų gauta 31.893,7 tūkst. Lt, materialiojo ir nematerialiojo turto realizavimo pajamų gauta 30,6 tūkst. Lt (77,3 proc. mažiau nei 2011 m.). Visi mokesčiai, dotacijos, pajamos ir sandoriai sudarė 59.586,8 tūkst. Lt sumą. Biudžetinių įstaigų pajamos už teikiamas paslaugas sudarė 1.428,9 tūkst. Lt, gautos mokinio krepšelio lėšos iš kitų savivaldybių siekė 23,8 tūkst. Lt. 2012 m. Pakruojo rajono savivaldybė paėmė ilgalaikių paskolų už 6.354,8 tūkst. Lt bei gavo valstybės biudžeto lėšų 154,0 tūkst. Lt sumai. Iš viso 2012 m. rajono biudžeto įplaukos sudarė 67.548,3 tūkst. Lt.

Pakruojo rajono savivaldybės biudžeto pajamų planas ir jo įvykdymas 2007-2012 m., tūkst. Lt

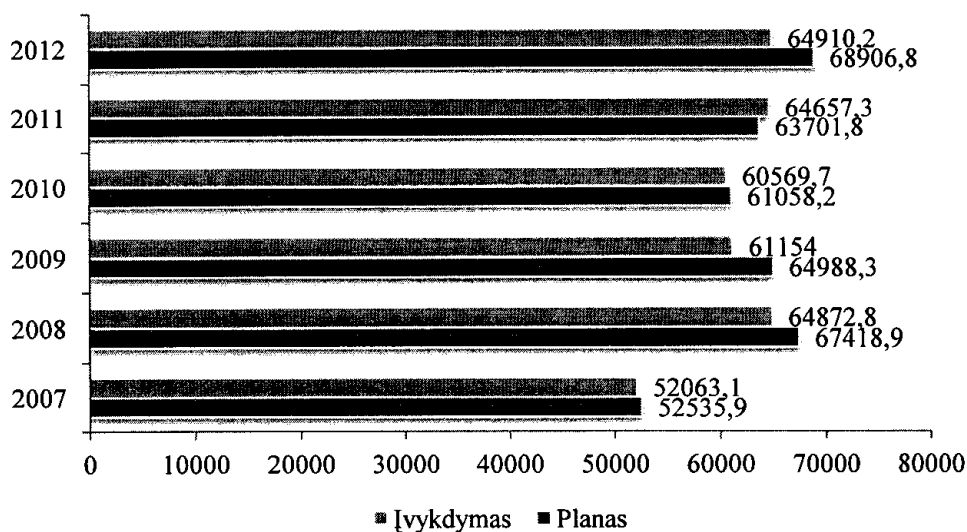


Šaltinis: Pakruojo rajono savivaldybės administracijos direktoriaus ir savivaldybės administracijos 2007-2012 metų veiklos ataskaitos

2012 m. iš planuotų 68.906,2 tūkst. Lt išleisti išlaidų, išleista 64.910,2 tūkst. Lt (įvykdyta 94,2 proc.). Didžiausią 2012 m. Pakruojo rajono savivaldybės biudžeto išlaidų dalį sudarė lėšos skirtos švietimui (45,7 proc. viso biudžeto), socialinei apsaugai (18,9 proc. viso biudžeto), bendrosioms valstybės paslaugoms (17,0 proc. viso biudžeto).

Biudžeto išlaidos darbo užmokesčiui ir socialiniam draudimui 2012 m. sudarė 33.858,3 tūkst. Lt. Darbo užmokesčio išlaidos su priskaitymais socialiniam draudimui sudarė 52,5 % viso biudžeto išlaidų ir buvo 5,4 proc. mažesnės nei 2011 m. Prekėms ir paslaugoms sunaudota 11.310,2 tūkst. Lt arba 17,4 proc. viso biudžeto išlaidų. Prekėms ir paslaugoms 2012 m. išleista 7,3 proc. daugiau nei 2011 m. Socialinėms išmokoms (pašalpoms) panaudota 10.913,9 tūkst. Lt, tai sudarė 16,8 proc. metų biudžeto.

Pakruojo rajono savivaldybės biudžeto išlaidų planas ir jo įvykdymas 2007-2012 m., tūkst. Lt



Šaltinis: Pakruojo rajono savivaldybės administracijos direktoriaus ir savivaldybės administracijos 2007-2012 metų veiklos ataskaitos

2013 m. vasario 21 d. Pakruojo rajono savivaldybės tarybos sprendimu Nr. T-50 patvirtintas Pakruojo rajono savivaldybės 2013 m. biudžetas, kuriame numatyta gauti 61548,3 tūkst. Lt pajamų ir tokią pat sumą skirti asignavimams.

Be savivaldybės biudžeto lėšų, savivaldybė jai priskirtoms viešojo administravimo ir viešųjų paslaugų teikimo funkcijoms vykdyti naudoja valstybės biudžeto ir privatizavimo fondo lėšas, be to: Kelių priežiūros ir plėtros programos, Valstybės paramos gyvenamiesiems namams, butams įsigyti finansavimo programos, Europos Sąjungos struktūrinių fondų, taip pat skolintas lėšas.

VIDAUS DARBO KONTROLĖ

Pakruojo rajono savivaldybėje kontrolės ir audito funkcijas vykdo savivaldybės Kontrolės ir audito tarnyba. Tarnyba prižiūri ar teisėtai, efektyviai, ekonomiškai ir rezultatyviai valdomas ir naudojamas savivaldybės turtas, naudojami piniginiai ištekliai. Įgyvendindamas LR Vietos savivaldos įstatyme nustatytas funkcijas ir suteiktus įgaliojimus, savivaldybės Kontrolės ir audito tarnyba atlieka ne tik savivaldybės išorės finansinius ir veiklos auditus, bet ir rengia bei teikia savivaldybės tarybai įstatymo nustatytas išvadas dėl savivaldybės finansinių ir biudžeto vykdymo ataskaitų rinkinių, turto ataskaitų, paskolų, koncesijos sutarčių, atlieka kitas priskirtas kontrolės funkcijas, priima ir nagrinėja gyventojų prašymus.

Savivaldybės Kontrolės ir audito tarnyba yra biudžetinė įstaiga, finansuojama iš Pakruojo rajono savivaldybės biudžeto. Savivaldybės kontrolės ir audito tarnyba yra viešasis juridinis asmuo, turintis savivaldybės tarybos patvirtintą išlaidų sąmatą, dokumentų blankus, savo antspaudą su pavadinimu ir savivaldybės herbu, sąskaitą banke. Savivaldybės Kontrolės ir audito tarnyba veikia grindžiama nepriklausomumo, teisėtumo, viešumo, objektyvumo ir profesionalumo principais.

RYŠIŲ SISTEMA. INFORMACINĖS IR KOMUNIKAVIMO SISTEMOS

2012 metais, kaip ir ankstesniais metais, buvo prižiūrima Pakruojo rajono savivaldybės interneto svetainė www.pakruojis.lt. Svetainėje pateikiama informacija apie Pakruojo rajono savivaldybę, teisės aktus, naujienas, renginius. Aptarnautas elektroninio pašto serveris pakruojis.lt.

Atlikta kompiuterių techninė priežiūra, remonto darbai.

Darbą tęsė programos SPIS, PARAMA ir BIUDŽETAS aptarnaujantys serveriai, buvo diegiami atnaujinimai, daromos duomenų bazių archyvinės kopijos. Bendradarbiaujant su Finansų skyriumi toliau sėkmingai dirbta programa MASIS.

Naudojamos apskaitos standartus atitinkančios buhalterinės apskaitos programos FinIsa, FinAlga bei biudžeto programa BiudzIsa. Vykdyta šių programų priežiūra, serverio administravimas, darytos atsarginės duomenų kopijos.

Atlikta savivaldybės administracijos telefonų stoties techninė priežiūra. Apskaitos skyriui teikta informacija apie telefono abonentų prakalbamas sumas. Prižiūrėta savivaldybės elektroninio pašto dėžutė pakruojis@lsa.lt. Laiškai spausdinami ir perduodami užregistruoti Teisės skyriui.

Informacinių sistemų pagalba siunčiami tarybos sprendimų projektai tarybos nariams, tvarkoma Pakruojo rajono savivaldybės tarybos sprendimų rodyklė. Vykdoma techninė tarybos posėdžių įgarsinimo įrangos priežiūra, daromi posėdžių garso įrašai.

Teikiamos konsultacijos ir techninė pagalba savivaldybės ir jos įstaigų darbuotojams informacinių sistemų naudojimo klausimais. Organizuojamas reikiamų programų pirkimas ir atnaujinimas.

Pakruojo rajono savivaldybėje bei kitose Šiaulių regiono savivaldybėse vykdomas projektas „Elektroninės demokratijos stiprinimas Šiaulių mieste ir regione“ Nr. VP2-3.1-IVPK-05-R-61-001. Projekto tikslas – įgyvendinti Šiaulių miesto ir regiono elektroninės demokratijos sistemą, stiprinant savivaldybių veiklos skaidrumą, efektyvumą ir visuomenės bendruomeniškumą. Įgyvendinant projektą numatyta visose regiono savivaldybėse sukurti internetines svetaines pagal galiojančius teisės aktus, įdiegiant e-informavimo, e-prenumeratos, e-forumo, e-skundų, e-iniciatyvų, e-apklausų, e-prašymų modulius, atnaujinti ar sukurti savivaldybių Tarybų posėdžių transliavimo ir priimtų sprendimų pateikimo interneto svetainėse sistemas. Projektą numatyta baigti iki 2013 m. pabaigoje.

SYGĖ ANALIZĖ

STIPRYBĖS

- Įdiegta strateginio planavimo sistema: savivaldybėje rengiami ilgos trukmės ir trumpojo laikotarpio planavimo dokumentai.
- Parengti/rengiami svarbiausių inžinerinių, energetinių sektorių specialieji planai: centralizuoto vandens tiekimo ir nuotekų tvarkymo, šilumos ūkio, elektros tinklų.
- Komunalinių atliekų tvarkymo sistemos integravimas į regioninę atliekų tvarkymo sistemą, sudarysiančią sąlygas atliekų rūšiavimui ir perdirbimui.
- Parengtas ir įgyvendinamas Pakruojo rajono bendrojo ugdymo mokyklų tinklo pertvarkos 2012-2015 m. bendrasis planas. Numatoma/vykdoma įstaigų reorganizacija, atsižvelgiant į kintančius ugdymo poreikius.
- Santykinai mažas savivaldybės gyventojų (vaikų ir suaugusiųjų) sergamumas.
- Mažėjantis socialinės rizikos šeimų ir jose augančių vaikų skaičius.
- Didelis turizmo traukos objektų ir kultūros vertybių skaičius rajone. Vienas patraukliausių turistų traukos centrų šiaurės Lietuvoje – Pakruojo dvaras.
- Gana aktyvus kultūrinis gyvenimas rajone: organizuojami kultūriniai renginiai; savivaldybės

bibliotekose išlieka stabilus skaitytojų skaičius ir gausėja dokumentų fondas.

- Mažėjantis nepilnamečių nusikalstamumas; kelių eismo įvykių skaičiaus mažėjimas; visuomenės bendradarbiavimas su policijos pareigūnais.
- Informacinių technologijų plėtra rajone ir administracijoje: didėjantis gyventojų skaičius, turinčių kompiuterius ir interneto prieigą; plečiamos savivaldybės administracijos IT sistemos; įgyvendinamas elektroninės demokratijos projektas.

SILPNYBĖS

- Blogėjanti savivaldybės demografinė situacija: mažėjantis gyventojų skaičius; neigiama natūrali gyventojų kaita; auganti migracija; senstanti visuomenė.
- Nepatenkinama savivaldybės vietinės reikšmės kelių dangos būklė: didelė dalis kelių, kuriose neįrengta asfalto danga; prasta dalies kelių dangos būklė.
- Nedidelė prie centralizuotų vandens tiekimo ir nuotekų tvarkymo tinklų prisijungusių gyventojų dalis.
- Fiziškai nusidėvėjusi inžinerinė, energetinė infrastruktūra ir jos trūkumas: vandens tiekimo ir nuotekų tvarkymo, šilumos ūkio.
- Nepakankamas darbo rinkos konkurencingumas: mažas užimtųjų skaičius; santykinai mažas vidutinis mėnesinis bruto darbo užmokestis.
- Sumažėjęs mėgėjų meno kolektyvų ir juose dalyvavusių asmenų skaičius.
- Maža sportuojančiųjų gyventojų dalis; mažėjantis varžybų ir sveikatingumo renginių dalyvių skaičius.
- Mažėjantis mokinių skaičius savivaldybėje, lemiantis mokyklų ir mokytojų mažėjimą.
- Nusidėvėjusi švietimo, sveikatos, sporto ir kultūros įstaigų materialinė bazė.
- Augantis socialinių paslaugų poreikis, dalies socialinių paslaugų trūkumas.
- Augantis nusikalstamumas suaugusių asmenų tarpe.

GALIMYBĖS

- Investicijų projektų įgyvendinimas, panaudojant ES, kitas tarptautines finansinės paramos lėšas ir pritraukiant privatų kapitalą.
- Inžinerinio ir energetinio sektorių nuolatinis plėtros planavimas, infrastruktūros atnaujinimas ir efektyvus eksploatavimas.
- Modernios, racionalios ir efektyvios švietimo sistemos kūrimas.
- Gyventojų švietimas sveikatingumo klausimais ir prevencinių programų įgyvendinimas, skatinant sveikatingumo rodiklių gerėjimą.
- Nevyriausybinių organizacijų teikiamų socialinių paslaugų plėtra, jų projektų ir programų finansavimas.
- Kultūros vertybių panaudojimas skatinant atvykstamojo ir vietinio turizmo plėtrą.
- Smulkaus ir vidutinio verslo plėtros skatinimas, gyventojų verslumo ugdymas.
- Transporto tinklo plėtra, kelių būklės gerinimas, eismo saugumo didinimas.
- Nusikalstamumo prevencinių programų vykdymas; vaikų ir jaunimo užimtumo plėtojimas.
- Sisteminga teikiamų elektroninių paslaugų plėtra ir nuolatinis vartotojų skatinimas naudotis

šiomis paslaugomis.

- Švietimo, sveikatos, sporto ir kultūros įstaigų materialinės bazės gerinimas.

GRĖSMĖS

- Sparčiai mažėjantis gyventojų skaičius; didėjanti pensinio amžiaus gyventojų dalis.
- Nepakankamas savivaldybės gebėjimas pritraukti investicijas ir su tuo susiję ekonominio-socialinio sektoriaus plėtros problemos.
- Nepakankamas darbo rinkos konkurencingumas, lemiantis augančią gyventojų migraciją į kitas Lietuvos savivaldybes ir užsienio valstybes.
- Investicinių lėšų trūkumas infrastruktūros plėtros projektams įgyvendinti.
- Kyla rizika, kad iki 2015 m. savivaldybė nepajėgs viešai tiekiamu geriamuoju vandeniu ir teikiamomis nuotekų tvarkymo paslaugomis aprūpinti 95 proc. gyventojų.
- Prastos būklės inžinerinė, energetinė infrastruktūra didina savivaldybės išteklių eksploatavimo sąnaudas, lemia augančius mokesčius gyventojams ir verslui.
- Socialinių ir sveikatos priežiūros paslaugų poreikio ir išlaidų augimas, dėl senstančios visuomenės.
- Lėšų trūkumas nusikaltimų prevencijai, didina riziką, kad augs nusikalstamumas.
- Prastėjanti kultūros ir sporto įstaigų materialinė bazė, lemia mažėjantį šių įstaigų patrauklumą.
- Mažėjant mokinių skaičiui, didėja tikimybė, kad neskaitlingos mokyklos bus uždarytos.

SAVIVALDYBĖS STRATEGINIAI TIKSLAI

1 Strateginis tikslas. Skatinti kiekvieną gyventoją realizuoti savo galimybes mokantis, kuriant, tiriant, tikslinga veikla prisiimant atsakomybę už save, valstybę ir aplinką

Įgyvendinant šį strateginį tikslą vykdoma programa(-os):

2 Programa. Aukštos ugdymo kokybės ir mokymosi visą gyvenimą skatinimo programa (2 priedas).

3 Programa. Saugios aplinkos kūrimo, kūrybiškumo, sportiškumo ir pilietiškumo skatinimo, turizmo plėtojimo programa (3 priedas).

2 Strateginis tikslas. Gerinti gyvenimo kokybę, stiprinti socialinę sanglaudą ir užtikrinti visiems lygias galimybes

Įgyvendinant šį strateginį tikslą vykdoma programa(-os):

5 Programa. Socialiai saugios ir sveikos visuomenės formavimo programa (5 priedas).

3 Strateginis tikslas. Sukurti augimui ir konkurencingumui palankias aplinkos sąlygas.

Įgyvendinant šį strateginį tikslą vykdoma programa(-os):

4 Programa. Modernios rajono infrastruktūros plėtojimo programa (4 priedas).

6 Programa. Pažangaus verslo ir žemės ūkio kūrimo, švarios ir saugios aplinkos išsaugojimo programa (6 priedas).

4 Strateginis tikslas. Siekti visuomenės poreikius atitinkančių ir į šalies pažangą orientuotų viešojo

valdymo rezultatų

1 Programa. Efektyvaus, į gyventojų ir verslo poreikius orientuoto valdymo programa (1 priedas).

2014-2016 M. PROGRAMŲ

lėšų poreikis (asignavimai) ir numatomi finansavimo šaltiniai

(tūkst. Lt)

Ekonominės klasifikacijos grupės	2014-ųjų m. asignavimų projektas	2014-ųjų m. patvirtinta taryboje	2015-ųjų m. asignavimų projektas	2016-ųjų m. asignavimų projektas
1. Iš viso asignavimų	99670,4	92108,8	89967,9	86754,5
1.1. Išlaidoms:	79268,2	74177,6		
1.1.1. iš jų darbo užmokesčiui	29839,4	26563,1		
1.2. Turtui įsigyti ir finansiniams įsipareigojimams vykdyti	20402,2	17931,2		
2. Finansavimo šaltiniai:	99670,4	92108,8	89967,9	86754,5
2.1. Savivaldybės biudžetas:	67842,4	63023,2	65634,0	67638,8
2.1.1. Valstybės biudžeto specialioji tikslinė dotacija	26213,7	25907,0	26660,3	26414,9
iš jos:				
2.1.1.1. valstybinėms (perduotoms savivaldybėms) funkcijoms vykdyti (D)	8032,0	7961,4	8785,7	9018,4
2.1.1.2. mokinio krepšeliui finansuoti (K)	16212,0	16187,0	14919,9	14069,8
2.1.1.3. kita tikslinė dotacija (Z)	919,7	708,6	919,7	919,7
2.1.1.4. tikslinė dotacija iš Valstybės investicijų programos (VIP)	1050,0	1050,0	2035,0	2407,0
2.1.2. Savivaldybės biudžeto lėšos savarankiškomis funkcijoms (B)	40083,7	34810,4	36811,3	39010,1
2.1.3. Biudžetinių įstaigų pajamos (S)	707,2	697,0	694,3	725,5
2.1.4. Įmokos už išlaikymą švietimo, socialinės apsaugos ir kitose įstaigose (E)	427,8	1044,3	1038,1	1038,3
2.1.5. Aplinkos apsaugos rėmimo specialiosios programos lėšos (AA)	410,0	564,5	430,0	450,0
2.2. Kiti šaltiniai:	31828,0	29085,6	24333,9	19115,8
2.2.1. Savivaldybės privatizavimo fondas (PF)	320,0	200,0	50,0	50,0
2.2.2. Valstybės biudžeto lėšos (V)	16506,3	14849,7	17652,4	15104,2
2.2.3. ES lėšos (ES)	8790,2	8186,2	2567,4	1000,0
2.2.4. Kelių priežiūros ir plėtros programos lėšos (KD)	3400,0	3400,0	3120,0	2620,0
2.2.5. Privalomojo sveikatos draudimo fondo lėšos (PSDF)	0,0	0,0	0,0	0,0
2.2.6. Banko paskolos lėšos (Savivaldybės ilgalaikė paskola) (P)	2764,2	2402,8	899,0	297,0
2.2.7. Banko paskolos lėšos (Finansų ministerijos suteikta EIB paskola) (P (EIB))	0,0	0,0	0,0	0,0
2.2.8. 2 % paramos lėšų (KT P)	47,3	46,8	45,0	44,6

**PAKRUOJO RAJONO SAVIVALDYBĖS
EFEKTYVAUS, Į GYVENTOJŲ IR VERSLO POREIKIUS ORIENTUOTO
VALDYMO PROGRAMOS APRAŠYMAS**

Biudžetiniai metai	2014- ieji metai
Asignavimų valdytojas (-ai), kodas	Pakruojo rajono savivaldybės administracija, 288733050 Savivaldybės kontrolės ir audito tarnyba, 188693060 Pakruojo rajono priešgaisrinė tarnyba, 268084220 Linkuvos seniūnija, 188693441 Žeimelio seniūnija, 288694010 Guostagalio seniūnija, 288693780 Lygumų seniūnija, 188693594 Pakruojo seniūnija, 188693256 Rozalimo seniūnija, 188693975 Klovainių seniūnija, 188693637 Pašvitinio seniūnija, 188693822
Vykdytojas (-ai), kodas	1.4 Pakruojo rajono savivaldybės administracija, 1 Savivaldybės kontrolės ir audito tarnyba, 1.1 Pakruojo rajono priešgaisrinė tarnyba, 1.2 Civilinės saugos ir mobilizacijos vyriausiasis specialistas, Komunalinio ūkio vyriausiasis specialistas, 1.5 Civilinės metrikacijos skyrius, 4 Finansų skyrius, 5 Kultūros, paveldosaugos ir viešųjų ryšių skyrius, 6 Strateginės plėtros ir statybų skyrius, 8 Teisės skyrius, 10 Turto ir ūkio skyrius, 11 Žemės ūkio skyrius, 13 Linkuvos seniūnija, 14 Žeimelio seniūnija, 15 Guostagalio seniūnija, 16 Lygumų seniūnija, 17 Pakruojo seniūnija, 18 Rozalimo seniūnija, 19 Klovainių seniūnija, 20 Pašvitinio seniūnija, 21

Programos pavadinimas	Efektyvus, į gyventojų ir verslo poreikius orientuoto valdymo programa	Kodas	
------------------------------	--	--------------	--

Programos parengimo argumentai	Programa parengta siekiant užtikrinti efektyvų Pakruojo rajono savivaldybės administracijos, tarybos, Kontrolės ir audito tarnybos darbą, o taip pat efektyviai paskirstyti išteklius, reikalingus šių institucijų funkcijoms ir uždaviniams įgyvendinti. Programa įgyvendinama LR Vietos savivaldos įstatymu reglamentuojamos savarankiškosios ir valstybinės (valstybės perduotos savivaldybėms) funkcijos. Programa yra svarbi savivaldybės ekonominei ir socialinei plėtrai užtikrinti, kadangi nuo to, kaip kokybiškai ir racionaliai dirbs savivaldybės
---------------------------------------	---

	institucijos, priklauso visų vykdomų programų rezultatai, o kartu ir savivaldybės vystymosi perspektyvos.		
Ilgalaikis prioritetas (pagal SPP)	Visuomenės poreikius atitinkanti ir pažangi viešojo valdymo sistema	Kodas	4
Šia programa įgyvendinamas įstaigos/padalinio strateginis tikslas:	Siekti visuomenės poreikius atitinkančių ir į šalies pažangą orientuotų viešojo valdymo rezultatų	Kodas	
Programa	Tęstinė		

Programos aprašymas:

Savivaldybės funkcijos – tai LR Vietos savivaldos įstatymu ir kitais teisės aktais savivaldybėms priskirtos vietos valdžios, viešojo administravimo ir viešųjų paslaugų teikimo funkcijos. Savivaldybės institucijos yra atsakingos už savivaldos teises ir savo funkcijų įgyvendinimą bendruomenės interesais. Savivaldybės funkcijų atlikimo kokybę priklauso nuo savivaldybės administracijos, tarybos, Kontrolės ir audito tarnybos institucijų darbo organizavimo ir žmogiškųjų išteklių kompetencijų.

Programa parengta siekiant efektyviai organizuoti Pakruojo rajono savivaldybės administracijos, tarybos, Kontrolės ir audito tarnybos darbą, o taip pat užtikrinti šioms institucijoms priskirtų funkcijų vykdymą. Programos parengimas leidžia efektyviai panaudoti LR valstybės, savivaldybės biudžeto ir kitų šaltinių lėšas, priimti ir įgyvendinti visuomenės poreikius atitinkančius sprendimus ir teikti geros kokybės administracines ir viešąsias paslaugas.

Viena iš valstybinių (valstybės perduotų savivaldybėms) funkcijų yra priešgaisrinė sauga. Vykdydama šią funkciją, Pakruojo rajono savivaldybė skiria lėšas Pakruojo priešgaisrinės tarnybos darbui organizuoti ir funkcijoms vykdyti.

Efekto vertinimo kriterijai:

- Prašymų, į kuriuos atsakymai asmenims pateikti per įstatymais nustatytus terminus, dalis tarp visų gautų prašymų (proc.);
- Savivaldybės kontrolieriaus pateiktų rekomendacijų viešojo sektoriaus subjektams įgyvendinimo lygis (proc.).

Programos tikslas	Didinti savivaldybės valdymo ir priskirtų funkcijų vykdymo efektyvumą	Kodas	
--------------------------	---	--------------	--

Tikslo aprašymas:

Numatomu įgyvendinti tikslu siekiama: didinti savivaldybės valdymo efektyvumą; užtikrinti efektyvų ir skaidrų savivaldybės lėšų ir turto panaudojimą; vykdyti prisiimtus finansinius įsipareigojimus; tinkamai įgyvendinti priskirtas funkcijas; užtikrinti Pakruojo priešgaisrinės tarnybos darbo organizavimą.

Rezultato vertinimo kriterijus:

- Savivaldybės biudžeto dalis, skirta savivaldybės valdymui ir pagrindinių funkcijų vykdymui (proc.).

1 Uždavinys. Užtikrinti efektyvų savivaldybės darbo organizavimą

Uždaviniu numatoma užtikrinti Pakruojo rajono savivaldybės administracijos, tarybos, Kontrolės ir audito tarnybos darbo organizavimą. Pakruojo rajono savivaldybės taryba susideda iš įstatymų nustatyta tvarka demokratiškai išrinktų savivaldybės bendruomenės atstovų – 25 savivaldybės tarybos narių. Administracija yra juridinis asmuo, kurį sudaro struktūriniai padaliniai, į struktūrinius padalinius neįeinantys valstybės tarnautojai ir savivaldybės administracijos filialai – seniūnijos. Šios savivaldybės institucijos yra atsakingos už savivaldos teises ir savo funkcijų įgyvendinimą. Efektyvus visų savivaldybės institucijų veiklos organizavimas yra svarbus siekiant savivaldybės ekonominės ir socialinės plėtros.

Kontrolės ir audito tarnyba prižiūri ar teisėtai, efektyviai, ekonomiškai ir rezultatyviai valdomas ir naudojamas savivaldybės turtas, naudojami piniginiai išteklių. Šios institucijos

veikla užtikrina skaidrų ir efektyvų savivaldybės biudžeto lėšų ir turto panaudojimą.

Uždaviniu taip pat bus įgyvendinama Korupcijos prevencijos programa, skiriamos lėšos Lietuvos savivaldybių asociacijos nario mokesčiui sumokėti, savivaldybės mero fondui ir administracijos direktoriaus rezervui sudaryti. Savivaldybės mero fondas panaudojamas atstovavimo (reprezentacinėms) išlaidoms apmokėti. Savivaldybės administracijos direktoriaus rezervo lėšos gali būti naudojamos tik ekstremaliosioms situacijoms arba ekstremaliesiems įvykiams likviduoti, jų padariniams šalinti ir padarytiems nuostoliams iš dalies apmokėti.

Produkto vertinimo kriterijai:

- Savivaldybės administracijos darbuotojų skaičius;
- Savivaldybės tarybos narių ir politinio (asmeninio) pasitikėjimo valstybės tarnautojų skaičius;
- Savivaldybės Kontrolės ir audito tarnybos darbuotojų skaičius;
- Savivaldybės padalinių (seniūnijų) darbuotojų skaičius;
- Administracinių pastatų, kuriuose atlikti remonto darbai, skaičius;
- Korupcijos prevencijos patikrinimų skaičius;
- Asociacijos nario mokesčio panaudojimas (proc.);
- Mero fondo panaudojimas (proc.);
- Administracijos direktoriaus rezervo panaudojimas (proc.).

2 Uždavinys. Tenkinti gyventojų viešuosius interesus, užtikrinant savivaldybei priskirtų funkcijų vykdymą

LR Vietos savivaldos įstatyme nurodoma, kad valstybinės (valstybės perduotos savivaldybėms) funkcijos – tai valstybės funkcijos, perduotos savivaldybei, atsižvelgiant į gyventojų interesus. Šios funkcijos yra perduodamos įstatymais ir įgyvendinamos vadovaujantis teisės aktais. Uždaviniu numatoma vykdyti šias funkcijas: gyventojų registro tvarkymas ir duomenų valstybės registru teikimas; archyvinių dokumentų tvarkymas; duomenų teikimas valstybinės pagalbos suteikimo registru; jaunimo teisių apsauga; valstybinės kalbos vartojimo ir taisyklingumo kontrolė; civilinės būklės aktų registravimas; gyvenamosios vietos deklaravimas; pirminė teisinė pagalba; mobilizacijos administravimas; turto disponavimas ir naudojimas; civilinės saugos administravimas; žemės ūkio funkcijų vykdymas; priešgaisrinės tarnybos veiklos organizavimas; piliečių prašymų atkurti nuosavybės teises į išlikusį nekilnojamąjį turtą nagrinėjimas ir sprendimų dėl nuosavybės atkūrimo priėmimas. Taip pat uždaviniu numatoma vykdyti turto vertinimą, inventorizaciją, teisinę registraciją, apmokėti ekspertų paslaugas bei atlikti kitas turto valdymo funkcijas, vežėjams kompensuoti keleivių vežimo, vietiniais susisiekimo maršrutais, nuostolius.

Produkto vertinimo kriterijai:

- Valstybės dotacijų, skirtų vykdyti valstybinėms (valstybės perduotoms savivaldybėms) funkcijoms, įsisavinimas (proc.);
- Atliktų turto valdymo procedūrų skaičius;
- Keleivių vežėjų, kuriems kompensuojami nuostoliai, skaičius.

3 Uždavinys. Vykdyti savivaldybės priištus ilgalaikius ir trumpalaikius finansinius įsipareigojimus

Pakruojo rajono savivaldybės administracija yra prisiėmusi ilgalaikius finansinius įsipareigojimus. Ilgalaikės paskolos imamos investiciniams projektams finansuoti. Uždaviniu numatoma mokėti paskolas ir palūkanas pagal grafiką ir pagal pasirašytas skolų gražinimo sutartis.

Produkto vertinimo kriterijai:

- Finansinių įsipareigojimų vykdymo savalaikiškumas (proc.).

Numatomas programos įgyvendinimo rezultatas:

Programos įgyvendinimas leis užtikrinti kryptingą ir efektyvą Pakruojo rajono savivaldybės administracijos ir tarybos narių darbo organizavimą, sudarys prielaidas valdymo kokybės gerinimui. Kontrolės ir audito tarnybos darbo organizavimas leis užtikrinti efektyvų

savivaldybės ir valstybės biudžeto lėšų panaudojimą administracijos funkcijoms ir uždaviniams įgyvendinti, o taip pat užtikrins efektyvų savivaldybės ir jos patikėjimo teise valdomo turto panaudojimą. Savivaldybės institucijoms priskirtų funkcijų vykdymas prisidės prie rajono gyventojų viešųjų interesų tenkinimo.

Galimi programos vykdymo ir finansavimo šaltiniai:

Savivaldybės biudžeto, valstybės biudžeto lėšos, valstybės biudžeto specialioji tikslinė dotacija ir kitos lėšos.

Veiksmai, numatyti savivaldybės strateginiame plėtros plane, kurie susiję su vykdoma programa:

IV PRIORITETAS. VISUOMENĖS POREIKIUS ATITINKANTI IR PAŽANGI VIEŠOJO VALDYMO SISTEMA

4.1. Tikslas. Efektyvus, į gyventojų ir verslo poreikius orientuotas valdymas

4.1.1. Uždavinys. Didinti savivaldybės valdymo efektyvumą ir žmogiškųjų išteklių kompetencijas

Susiję įstatymai ir kiti norminiai teisės aktai:

Lietuvos Respublikos vietos savivaldos įstatymas, Lietuvos Respublikos viešojo administravimo įstatymas, Lietuvos Respublikos valstybės tarnybos įstatymas, Lietuvos Respublikos viešųjų įstaigų įstatymas, Lietuvos Respublikos biudžetinių įstaigų įstatymas, Lietuvos Respublikos akcinių bendrovių įstatymas, Lietuvos Respublikos valstybinės kalbos įstatymas, Lietuvos Respublikos dokumentų ir archyvų įstatymas, Lietuvos Respublikos civilinis kodeksas, Lietuvos Respublikos pilietybės įstatymas, Lietuvos Respublikos valstybės ir savivaldybių turto valdymo, naudojimo ir disponavimo juo įstatymas, Lietuvos Respublikos valstybės ir savivaldybių įmonių įstatymas, Lietuvos Respublikos valstybės ir savivaldybių turto privatizavimo įstatymas, Lietuvos Respublikos biudžeto sandaros įstatymas ir kt.

**PAKRUOJO RAJONO SAVIVALDYBĖS
AUKŠTOS UGDYMO KOKYBĖS IR MOKYMOSI VISĄ GYVENIMĄ
SKATINIMO PROGRAMOS APRAŠYMAS**

Biudžetiniai metai	2014-ieji metai
<p>Asignavimų valdytojas (-ai), kodas</p>	<p>Pakruojo rajono savivaldybės administracija, 288733050 Pakruojo „Atžalyno“ gimnazija, 190066410 Pakruojo rajono Linkuvos gimnazija, 190066944 Pakruojo rajono Lygumų vidurinė mokykla, 190066759 Pakruojo rajono Rozalimo vidurinė mokykla, 190067131 Pakruojo rajono Žeimelio vidurinė mokykla, 190067284 Pakruojo rajono Balsių pagrindinė mokykla, 190065123 Pakruojo rajono Degesių pagrindinė mokykla, 190065276 Pakruojo rajono Klovainių pagrindinė mokykla, 190065842 Pakruojo „Žemynos“ pagrindinė mokykla, 190066563 Pakruojo rajono Pašvitinio pagrindinė mokykla, 190067099 Pakruojo rajono Šukionių Jono Noreikos pagrindinė mokykla, 190066182 Pakruojo suaugusiųjų ir jaunimo švietimo centras, 168296770 Linkuvos specialioji mokykla, 290985820 Pakruojo rajono pedagoginė psichologinė tarnyba, 300051026 Pakruojo Juozo Pakalnio muzikos mokykla, 299067470 Pakruojo vaikų lopšelis–darželis „Saulutė“, 190061630 Pakruojo vaikų lopšelis–darželis „Vyturėlis“, 190061783 Pakruojo rajono Linkuvos lopšelis–darželis „Šaltinėlis“, 190061826 Pakruojo rajono Klovainių vaikų lopšelis–darželis, 190062351 Pakruojo rajono Petrašiūnų vaikų darželis, 190062547 Pakruojo rajono Rozalimo vaikų darželis, 190062013 Pakruojo rajono Žeimelio darželis–daugiafunkcis centras „Ažuoliukas“, 190062166 Pakruojo rajono Žvirblonių vaikų darželis, 190062885 Pakruojo rajono Stačiūnų mokykla–daugiafunkcis centras, 303212584</p>
<p>Vykdytojas (-ai), kodas</p>	<p>Savivaldybės administracijos švietimo skyrius, 9 Pakruojo „Atžalyno“ gimnazija, 9.1 Pakruojo rajono Linkuvos gimnazija, 9.2 Pakruojo rajono Lygumų vidurinė mokykla, 9.3 Pakruojo rajono Rozalimo vidurinė mokykla, 9.4 Pakruojo rajono Žeimelio vidurinė mokykla, 9.5 Pakruojo rajono Balsių pagrindinė mokykla, 9.6 Pakruojo rajono Degesių pagrindinė mokykla, 9.7 Pakruojo rajono Klovainių pagrindinė mokykla, 9.8 Pakruojo „Žemynos“ pagrindinė mokykla, 9.9</p>

	<p>Pakruojo rajono Pašvitinio pagrindinė mokykla, 9.10 Pakruojo rajono Šukionių Jono Noreikos pagrindinė mokykla, 9.11 Pakruojo suaugusiųjų ir jaunimo švietimo centras, 9.12 Linkuvos specialioji mokykla, 9.13 Pakruojo rajono pedagoginė psichologinė tarnyba, 9.14 Pakruojo Juozo Pakalnio muzikos mokykla, 9.15 Pakruojo vaikų lopšelis–darželis „Saulutė“, 9.16 Pakruojo vaikų lopšelis–darželis „Vyturėlis“, 9.17 Pakruojo rajono Linkuvos lopšelis–darželis „Šaltinėlis“, 9.18 Pakruojo rajono Klovainių vaikų lopšelis–darželis, 9.19 Pakruojo rajono Petrašiūnų vaikų darželis, 9.20 Pakruojo rajono Rozalimo vaikų darželis, 9.21 Pakruojo rajono Žeimelio darželis–daugiafunkcis centras „Ažuoliukas“, 9.22 Pakruojo rajono Žvirblonių vaikų darželis, 9.23 Pakruojo rajono Stačiūnų mokykla–daugiafunkcis centras, 9.24</p>
--	--

Programos pavadinimas	Aukštos ugdymo kokybės ir mokymosi visą gyvenimą skatinimo programa	Kodas	
------------------------------	---	--------------	--

Programos parengimo argumentai	<p>Programa siekiama užtikrinti efektyvų ir visiems prieinamą formalaus ir neformalaus ugdymo programų įgyvendinimą. Programa įgyvendinama LR Vietos savivaldos įstatymu reglamentuojamos <i>savarankiškosios savivaldybių funkcijos</i>: savivaldybės teritorijoje gyvenančių vaikų iki 16 metų mokymosi pagal privalomojo švietimo programas užtikrinimas; švietimo pagalbos teikimo mokiniui, mokytojui, šeimai, mokyklai, vaiko minimaliosios priežiūros priemonių vykdymo organizavimas ir koordinavimas; bendrojo lavinimo mokyklų moksleivių, gyvenančių kaimo gyvenamosiose vietovėse, neatlygintino pavėžėjimo į mokyklas ir į namus organizavimas; ikimokyklinio ugdymo, vaikų ir suaugusiųjų neformaliojo švietimo organizavimas, vaikų ir jaunimo užimtumo organizavimas; maitinimo paslaugų organizavimas teisės aktų nustatyta tvarka švietimo įstaigose, įgyvendinančiose mokymą pagal ikimokyklinio, priešmokyklinio ir bendrojo lavinimo programas; <i>valstybinės (valstybės perduotos savivaldybėms) funkcijos</i>: priešmokyklinio ugdymo, bendrojo lavinimo, profesinio mokymo ir profesinio orientavimo organizavimas, savivaldybės teritorijoje gyvenančių vaikų iki 16 metų mokymosi pagal privalomojo švietimo programas užtikrinimas, mokyklų (klasių), vykdančių bendrojo lavinimo programas ir skirtų šalies mokiniams, turintiems išskirtinių gabumų ar specialiųjų poreikių, išlaikymas.</p>		
Ilgalaikis prioritetasis (pagal SPP)	Visuomenės ugdymas: mokslas, kultūra ir sportas	Kodas	1
Šia programa įgyvendinamas įstaigos/padalinio strateginis tikslas:	Skatinti kiekvieną gyventoją realizuoti savo galimybes mokantis, kuriant, tiriant, tikslinga veikla prisiimant atsakomybę už save, valstybę ir aplinką	Kodas	

Programa	Tęstinė
-----------------	---------

Programos aprašymas:

Kaip nurodoma LR Švietimo įstatyme, švietimo veikla skirta suteikti asmeniui visaverčio savarankiško gyvenimo pagrindus ir padėti jam nuolat tobulinti savo gebėjimus. Švietimo sistemą koordinuoja LR Švietimo ir mokslo ministerija, kitos ministerijos, savivaldybės. Švietimo politika Lietuvoje įgyvendinama per mokymo, ugdymo ir kitas švietimo įstaigas.

Pakruojo rajono savivaldybėje organizuojamas formalusis švietimas (pradinis, pagrindinis, vidurinis ugdymas), neformalusis švietimas (ikimokyklinis, priešmokyklinis ir kitas neformalusis vaikų bei suaugusiųjų švietimas), pagalba mokiniui (pedagoginė, specialioji pedagoginė ir psichologinė), pagalba mokytojui ir mokyklai (informacinė, konsultacinė, kvalifikacijos tobulinimo). Programa siekiama efektyviai organizuoti švietimo įstaigų darbą, o taip pat užtikrinti švietimo paslaugų prieinamumą visoms gyventojų grupėms. Programos įgyvendinimas tiesiogiai prisideda prie Pakruojo rajono savivaldybės švietimo politikos įgyvendinimo, o taip pat numatytų darbų realizavimo švietimo srityje.

Efeko vertinimo kriterijus:

- Mokinių, įgijusių pagrindinį ir vidurinį išsilavinimą dalis, nuo baigusių atitinkamą programą mokinių skaičiaus (proc.).

Progra mos tikslas	Teikti kokybiškas, prieinamas ir gyventojų poreikius atitinkančias švietimo paslaugas	o das	
-------------------------------	---	------------------	--

Tikslo aprašymas:

Tikslu siekiama: užtikrinti formaliojo ir neformaliojo ugdymo paslaugas įvairioms visuomenės grupėms (vaikai, suaugusieji, specialiųjų poreikių turintys asmenys); teikti pagalbą mokiniui, mokytojui ir mokyklai; užtikrinti mokinių privalomąjį mokymąsi ir ugdymo programų turinio bei formų įvairovę; įgyvendinti Pakruojo rajono savivaldybės bendrojo ugdymo mokyklų pertvarkos bendrąjį planą; sudaryti sąlygas mokyklų vadovų ir mokytojų kvalifikacijos kėlimui bei kt.

Rezultato vertinimo kriterijai:

- Mokinių, lankančių privalomą mokymąsi bendrojo ugdymo mokyklose dalis, nuo 7-16 metų amžiaus vaikų skaičiaus (proc.)
- Savivaldybės finansuojamose ikimokyklinio ugdymo įstaigose ugdomų 1–6 metų vaikų dalis, lyginant su bendru to amžiaus vaikų skaičiumi (proc.).

1 Uždavinys. Užtikrinti formaliojo ir neformaliojo švietimo ugdymo programų įgyvendinimą, garantuojant švietimo prieinamumą rajono gyventojams

Įgyvendinamu uždaviniu Pakruojo rajono savivaldybė siekia efektyviai organizuoti rajono formaliojo ir neformaliojo ugdymo įstaigų veiklą, įgyvendinti ugdymo programas bei užtikrinti jų turinio ir formų įvairovę. Pakruojo rajono savivaldybėje bendrojo ugdymo programas vykdo 2 gimnazijos, 3 vidurinės, 6 pagrindinės mokyklos, Linkuvos specialioji mokykla. Neformaliojo švietimo programas vykdo Pakruojo Juozo Pakalnio muzikos mokykla, savivaldybės 8 ikimokyklinio ugdymo įstaigos, Pakruojo suaugusiųjų ir jaunimo švietimo centras ir rajono savivaldybės bendrojo ugdymo mokyklos.

Uždaviniu numatoma skirti finansavimą: bendrojo, ikimokyklinio ir neformaliojo ugdymo proceso įgyvendinimui; brandos egzaminų organizavimui ir vykdymui; ugdymo procese dalyvaujančių asmenų kvalifikacijos kėlimui, mokyklų ugdymo proceso bazės stiprinimui.

Produkto vertinimo kriterijai:

- Mokyklų skaičius, kuriose įgyvendinamas formalusis ugdymas;
- Neformaliojo švietimo įstaigų skaičius, kuriose įgyvendinamos neformaliojo švietimo

programos;

- Mokyklų, gaunančių finansavimą, skaičius;
- Finansuojamų nevalstybinių ugdymo įstaigų skaičius.

2 Uždavinys. Užtikrinti saugų ugdymo aplinkos kūrimą bei pagalbos teikimą mokiniui, mokytojui, mokyklai sprendžiant ugdymo problemas

Uždaviniu numatoma teikti švietimo ir pedagoginę psichologinę pagalbą švietimo įstaigų mokiniams ir mokytojams. Pakruojo rajono savivaldybėje pagalbos teikimą mokiniui, mokytojui, mokyklai ir šeimai vykdo Pakruojo pedagoginė psichologinė tarnyba, Pakruojo suaugusiųjų ir jaunimo švietimo centras ir ugdymo įstaigos. Įstaigos atlieka vaikų ir mokinių specialiųjų ugdymosi poreikių vertinimą; teikia individualias psichologines konsultacijas mokiniams, jų tėvams, pedagoginiams darbuotojams ir mokyklos vadovams; vykdo mokymus pedagoginiams darbuotojams, skirtus darbo su specialiųjų poreikių mokiniais kompetencijoms įgyti ir jas plėtoti; tiria mokytojų kompetencijų plėtojimo poreikius ir organizuoja švietimo renginius tiems poreikiams patenkinti; teikia profesinio konsultavimo ir informavimo paslaugas mokiniams ir jų tėvams.

LR Švietimo įstatymas reglamentuoja, jog į mokyklą ir atgal privalo būti vežami kaimuose, miesteliuose toliau kaip 3 kilometrai nuo mokyklos gyvenantys mokiniai, kurie mokosi pagal priešmokyklinio ir bendrojo ugdymo programas. Atsižvelgiant į šią įstatyme įvardintą nuostatą, uždaviniu numatoma organizuoti mokinių pavėžėjimo paslaugą.

Įgyvendinant šį uždavinį ugdymo įstaigoms bus skiriamos lėšos aplinkos išlaikymui bei higienos normų laikymosi užtikrinimui, sutartyse nustatytais terminais, atsiskaitymams su energetinių išteklių, prekių ir paslaugų tiekėjais. Taip pat bus skiriamos lėšos ugdymo įstaigų pastatų remontui ir ikimokyklinio ugdymo vaikų, muzikos mokyklos mokinių socialinėms paslaugoms organizuoti.

Produkto vertinimo kriterijai:

- Pagalbą gavusių mokinių ir mokytojų skaičius;
- Pavėžėtų mokinių skaičius;
- Mokyklų, gaunančių finansavimą, skaičius;
- Linkuvos spec. mokyklos mokinių skaičius;
- Ikimokyklinio ugdymo įstaigų ir muzikos mokyklos mokinių skaičius;
- Ugdymo įstaigų, kuriose atlikti remonto darbai, skaičius;
- Paramos lėšų panaudojimas (proc.).

Numatomas programos įgyvendinimo rezultatas:

Programa numatoma užtikrinti efektyvų, gyventojų poreikius atitinkantį švietimo paslaugų organizavimą. Įgyvendinus programos tikslus ir uždavinius bus užtikrintas ugdymo programų organizavimas, jų turinio ir formų įvairovė, kuriama saugi ugdymo aplinka, o taip pat prisidedama prie ugdymo problemų sprendimo švietimo įstaigose. Programa sudarys sąlygas švietimo politikos įgyvendinimui, o taip pat efektyviam finansinių išteklių paskirstymui ir panaudojimui. Programa leis ugdyti asmenų gebėjimą savarankiškai kurti savo gyvenimą, sudarys sąlygas asmeniui įgyti kompetencijų, nuolat tenkinti pažinimo poreikius ir tobulėti mokantis visą gyvenimą.

Galimi programos vykdymo ir finansavimo šaltiniai:

Savivaldybės biudžeto, valstybės biudžeto lėšos, valstybės biudžeto specialioji tikslinė

dotacija ir kitos lėšos.

Veiksmai, numatyti savivaldybės strateginiame plėtros plane, kurie susiję su vykdoma programa:

I PRIORITETAS. VISUOMENĖS UGDYMAS: MOKSLAS, KULTŪRA IR SPORTAS

1.1. Tikslas. Aukštos ugdymo kokybės ir mokymosi visą gyvenimą skatinimas

1.1.1. Uždavinys. Teikti kokybiškas, prieinamas ir gyventojų poreikius atitinkančias švietimo paslaugas

Susiję įstatymai ir kiti norminiai teisės aktai:

Lietuvos Respublikos švietimo įstatymas, Lietuvos Respublikos vietos savivaldos įstatymas, Lietuvos Respublikos biudžetinių įstaigų įstatymas; Lietuvos Respublikos transporto lengvatų įstatymas; Valstybinė švietimo strategija 2013–2022 m.; Lietuvos higienos normos HN 21: 2005 „Bendrojo lavinimo mokykla. Bendrieji sveikatos saugos reikalavimai“; Lietuvos higienos normos HN 75: 2008 „Ikimokyklinio ugdymo mokykla. Bendrieji sveikatos saugos reikalavimai“; Mokyklų aprūpinimo standartai; Švietimo įstaigų darbuotojų ir kitų įstaigų pedagoginių darbuotojų darbo apmokėjimo tvarka; Mokinio krepšelio lėšų apskaičiavimo ir paskirstymo metodika ir kt.

**PAKRUOJO RAJONO SAVIVALDYBĖS
SAUGIOS APLINKOS KŪRIMO, KŪRYBIŠKUMO, SPORTIŠKUMO IR
PILIETIŠKUMO SKATINIMO, TURIZMO PLĖTOJIMO PROGRAMOS
APRAŠYMAS**

Biudžetiniai metai	2014- ieji metai
Asignavimų valdytojas (-ai), kodas	Pakruojo rajono savivaldybės administracija, 288733050 Pakruojo Juozo Paukštelio viešoji biblioteka, 288204620 Pakruojo kultūros centras, 268298060 Linkuvos kultūros centras, 302453408 Pakruojo rajono sporto centras, 190076290 Linkuvos seniūnija, 188693441 Žeimelio seniūnija, 288694010 Guostagalio seniūnija, 288693780 Lygumų seniūnija, 188693594 Pakruojo seniūnija, 188693256 Rozalimo seniūnija, 188693975 Klovainių seniūnija, 188693637 Pašvitinio seniūnija, 188693822
Vykdytojas (-ai), kodas	Pakruojo rajono savivaldybės administracija, 1 Kultūros, paveldosaugos ir viešųjų ryšių skyrius, 6 Pakruojo Juozo Paukštelio viešoji biblioteka, 6.1 Pakruojo kultūros centras, 6.2 Linkuvos kultūros centras, 6.3 Pakruojo rajono sporto centras, 6.4 Linkuvos seniūnija, 14 Žeimelio seniūnija, 15 Guostagalio seniūnija, 16 Lygumų seniūnija, 17 Pakruojo seniūnija, 18 Rozalimo seniūnija, 19 Klovainių seniūnija, 20 Pašvitinio seniūnija, 21

Programos pavadinimas	Saugios aplinkos kūrimo, kūrybiškumo, sportiškumo ir pilietiškumo skatinimo, turizmo plėtojimo programa	Kodas	
------------------------------	---	--------------	--

Programos parengimo argumentai	Įgyvendinama programa siekiama efektyviai organizuoti kultūros ir sporto įstaigų veiklą, skatinti rajono gyventojų aktyvumą ir bendruomeniškumą, o taip pat prisidėti prie turizmo plėtros Pakruojo rajone. Programa įgyvendinamos LR Vietos savivaldos įstatymu reglamentuojamos <i>savarankiškosios savivaldybių funkcijos</i> : gyventojų bendrosios kultūros ugdymas ir etnokultūros puoselėjimas (dalyvavimas kultūros plėtros projektuose, muziejų, teatrų, kultūros centrų ir kitų kultūros įstaigų steigimas, reorganizavimas, pertvarkymas, likvidavimas ir jų veiklos priežiūra, savivaldybių viešųjų bibliotekų steigimas,
---------------------------------------	---

	reorganizavimas, pertvarkymas ir jų veiklos priežiūra); nekilnojamojo kultūros vertybių tvarkymas ir apsauga; kūno kultūros ir sporto plėtojimas, gyventojų poilsio organizavimas; sąlygų verslo ir turizmo plėtrai sudarymas ir šios veiklos skatinimas; dalyvavimas, bendradarbiavimas užtikrinant viešąją tvarką, kuriant ir įgyvendinant nusikaltimų prevencijos programas.		
Ilgalaikis prioritetas (pagal SPP)	Visuomenės ugdymas: mokslas, kultūra ir sportas	Kodas	1
	Veiklios ir solidarios visuomenės plėtra		2
Šia programa įgyvendinamas įstaigos/padalinio strateginis tikslas:	Skatinti kiekvieną gyventoją realizuoti savo galimybes mokantis, kuriant, tiriant, tikslinga veikla prisiiimant atsakomybę už save, valstybę ir aplinką	Kodas	
Programa	Tęstinė		

Programos aprašymas:

Kultūrą galima suprasti kaip tam tikrą vertybių, tradicijų bei papročių visumą. Kultūra svarbi kiekvienai valstybei ir tautai, ji lemia individų ir socialinių grupių mąstymą ir veiksmus, o taip pat gyvenimo būdą. Programa numatoma organizuoti Pakruojo rajono savivaldybės kultūros įstaigų veiklą, skatinti gyventojų įsitraukimą į kultūros ir meno veiklas bei kurti informacinę žinių visuomenę.

Vienas iš svarbiausių kultūros išteklių yra nekilnojamos ir kilnojamos kultūros vertybės. Pakruojo rajone gausu kultūros paveldo objektų: urbanistikos paminklų, buvusių dvarų sodybų, istorijos, mitologijos objektų ir kt. Įgyvendinama programa numatoma tvarkyti ir saugoti rajono kultūros vertybes.

Turizmo veikla yra ekonominė veikla, daranti teigiamą poveikį Pakruojo rajono plėtrai ir ekonominiam bei socialiniam sektoriams. Programa numatoma remti veiklas, skatinančias turizmo plėtrą Pakruojo rajono savivaldybėje.

Viena efektyviausių gyventojų sveikatos stiprinimo priemonių yra fizinio aktyvumo skatinimas. Sportinės veiklos patrauklumo didinimas rajone ir patrauklios sportui aplinkos kūrimas, svarbus ne tik profesionalaus, tačiau ir mėgėjiško sporto plėtrai, todėl programa numatoma remti ir skatinti sportinę veiklą Pakruojo rajone.

Programa taip pat nukreipta į bendruomeniškumo skatinimą ir nevyriausybinį bei kitų rajono organizacijų iniciatyvų rėmimą, nes tik aktyvi ir pilietiška visuomenė gali sukurti patrauklią ir saugią rajono gyvenamąją aplinką.

Efektų vertinimo kriterijai:

- Viešuosiuose kultūros renginiuose dalyvavusių gyventojų skaičius (tūkst.);
- Viešuosiuose sporto renginiuose dalyvavusių gyventojų skaičius (tūkst.);
- Savivaldybės teritorijoje veikiančiose apgyvendinimo įstaigose apgyvendintų svečių skaičius.

Programos tikslas	Efektyviai organizuoti kultūros ir sporto įstaigų veiklą, skatinti turizmo plėtrą ir remti bendruomenines iniciatyvas	Kodas	1
--------------------------	---	--------------	---

Tikslo aprašymas:

Tikslu siekiama: efektyviai organizuoti kultūros ir sporto įstaigų veiklą; organizuoti kultūros renginius; užtikrinti kultūros ir sporto informacijos sklaidą ir prieinamumą visiems rajono gyventojams; skatinti gyventojų fizinio aktyvumo didėjimą ir sveikos gyvensenos nuostatų plitimą visuomenėje; skatinti gyventojų įsitraukimą į kultūros ir meno veiklas; kurti informacinę žinių visuomenę; prisidėti prie turizmo plėtros rajone ir formuoti patrauklaus turizmui rajono įvaizdį; remti ir skatinti nevyriausybinį ir jaunimo organizacijų veiklą, gyventojų bendruomeniškumą ir kt.

Rezultato vertinimo kriterijai:

- Kultūrinei ir sporto veiklai skiriamų lėšų dalis, tenkanti vienam gyventojui (Lt);
- Mėgėjų meno kolektyvų, rajono kultūros įstaigose, skaičius.

1 Uždavinys. Skatinti kultūrinės veiklos ir turizmo plėtrą rajone

Pakruojo rajono savivaldybėje kultūros paslaugas teikia 2 kultūros centrai (Pakruojo ir Linkuvos), jiems priklausantys kultūros namai ir laisvalaikio salės, 2 daugiaviečiai centrai (Žeimelio darželis-daugiaviečis centras „Ažuoliukas“ ir Stačiūnų mokykla daugiaviečis centras), o taip pat Pakruojo Juozo Paukštelio viešoji biblioteka ir 23 jos filialai. 2013 m. viduryje į kultūros vertybių sąrašą rajone buvo įtrauktos 618 kultūros vertybės, iš jų – 392 nekilnojami kultūros paveldo objektai. Numatomu įgyvendinti uždaviniu Pakruojo rajono savivaldybė numato efektyviai organizuoti kultūros įstaigų veiklą ir skatinti kultūros sklaidą, teikti paramą mėgėjų meno kolektyvams ir profesionaliems menininkams, tvarkyti ir saugoti kultūros paveldo objektus, organizuoti rajono šventes, paminėjimus ir kitus renginius, o taip skirti lėšas tokių renginių organizavimui rajono muziejuje.

Turizmas yra svarbi Pakruojo rajono savivaldybės ekonominė veikla. Į rajoną atvykę turistai naudojami vietinių turizmo rinkos subjektų kuriama pasiūla ir kartu didina prekybos apimtį, kuria darbo vietas, padeda surinkti daugiau mokesčių ir kt. Siekiant pasinaudoti šia turizmo teikiama nauda, įgyvendinamu uždaviniu savivaldybė numato skatinti turizmo veiklą rajone, užtikrinant turizmo informacijos sklaidą ir organizuojant VŠĮ Pakruojo poilsio ir turizmo centro veiklą.

Produkto vertinimo kriterijai:

- Surengtų švenčių, paminėjimų ir kitų renginių skaičius;
- Surengtų parodų (ekspozicijų) muziejuje skaičius;
- Kultūros centrų paslaugų gavėjų skaičius (tūkst.);
- Apsilankymų bibliotekose skaičius (tūkst.);
- Daugiaviečių centrų kultūros paslaugų gavėjų skaičius (tūkst.);
- Sutvarkytų kultūros paveldo objektų skaičius;
- Poilsio ir turizmo centre apsilankusių lankytojų skaičius (tūkst.);
- Kultūros įstaigų, kuriose atlikti remonto darbai, skaičius.

2 Uždavinys. Skatinti mėgėjiško ir profesionalaus sporto plėtrą

Formuojant teigiamą įvairių amžiaus grupių gyventojų požiūrį į sveiką gyvenseną, kūno kultūrą ir sportą, mažinant fizinį pasyvumą ir skatinant savarankišką sportinę veiklą svarbus vaidmuo tenka Pakruojo rajono sporto centrui. Įgyvendinamu uždaviniu numatoma organizuoti sporto centro darbą ir atlikti sporto infrastruktūros objektų remonto darbus. Pakruojo rajono sporto centras vykdo: moksleivių kūno kultūros ir sportinį ugdymą, skatina fizinį aktyvumą; plėtoja rajono gyventojų užimtumą, sudaro sąlygas užsiėmimams ir organizuoja sporto renginius; vykdo nutolusių nuo rajono centro vietovių moksleivių sportinį ugdymą.

Produkto vertinimo kriterijai:

- Sporto centrą lankančių mokinių skaičius;
- Suremontuotų sporto infrastruktūros objektų skaičius.

3. Uždavinys. Remti nevyriausybinę, jaunimo ir kitų organizacijų iniciatyvas, kuriant patrauklią gyventi ir saugią rajono aplinką

Pakruojo rajono teritorijoje veikiančios nevyriausybinės ir jaunimo organizacijos prisideda prie gyvenimo kokybės gerinimo rajone. Tačiau egzistuoja problema, kad nevyriausybinės ir jaunimo organizacijos, atstovaudamos vietos gyventojų interesus, nepakankamai pajėgios finansiškai užtikrinti gyventojams aktualių problemų sprendimą. Atsižvelgiant į tai, Pakruojo rajono savivaldybė uždaviniu numato remti šias organizacijas ir jų iniciatyvas. Parama nevyriausybinėms ir jaunimo organizacijoms skatina gyventojų visuomeninį, pilietinį ir ekonominį aktyvumą, vietinės valdžios institucijų ir minėtų organizacijų tarpusavio bendradarbiavimą sprendžiant rajono problemas.

Pakruojo rajono savivaldybė numato didinti viešosios aplinkos saugumą bei mažinti nusikalstamumą rajone. Numatomu įgyvendinti uždaviniu bus skiriamos lėšos viešosios tvarkos

palaikymui (vaizdo stebėjimų kamerų aptarnavimas ir kt.) bei lėšos įvairioms prevencijos programoms (priemonėms) įgyvendinti.

Produkto vertinimo kriterijai:

- Paremtų jaunimo organizacijų skaičius;
- Paremtų nevyriausybinių organizacijų skaičius;
- Įgyvendintų viešosios tvarkos užtikrinimo priemonių skaičius.

Numatomas programos įgyvendinimo rezultatas:

Programa prisidės prie rajono kultūrinio savitumo ir identiteto stiprinimo, skatins gyventojų kultūrinį aktyvumą. Tvarkomos ir saugomos kultūros vertybė, sudarys prielaidas etninės kultūros tęstinumui. Sporto ir kūno kultūros srityje programa skatins gyventojų fizinio aktyvumo didėjimą ir profesionalaus sporto plėtrą. Programa padės ugdyti kiekvieno žmogaus fizinio tobulėjimo poreikį, laidos gerą fizinį parengimą. Turizmo srityje programa padės užtikrinti turizmo informacijos sklaidą ir prieinumą, formuos patrauklaus turizmui rajono įvaizdį. Tai teigiamai veiks atvykstančius turistų srautus. Programos įgyvendinimas padės stiprinti nevyriausybinių ir jaunimo organizacijų veiklą. Nevyriausybinių ir jaunimo organizacijų iniciatyvos prisidės prie rajono socialinių ir ekonominių problemų sprendimo.

Galimi programos vykdymo ir finansavimo šaltiniai:

Savivaldybės biudžeto, valstybės biudžeto ir kitos lėšos.

Veiksmai, numatyti savivaldybės strateginiame plėtros plane, kurie susiję su vykdoma programa:

I PRIORITETAS. VISUOMENĖS UGDYMAS: MOKSLAS, KULTŪRA IR SPORTAS

1.2. Tikslas. Kūrybiškumo ir sportiškumo skatinimas

1.2.1. Uždavinys. Skatinti kultūrinės veiklos plėtrą

1.2.2. Uždavinys. Skatinti mėgėjiško ir profesionalaus sporto plėtrą

II PRIORITETAS. VEIKLIOS IR SOLIDARIOS VISUOMENĖS PLĖTRA

2.2. Tikslas. Gerinti sąlygas bendruomenių veiklai

2.2.2. Uždavinys. Remti jaunimo ir kitų nevyriausybinių organizacijų iniciatyvas

2.3. Tikslas. Viešojo saugumo didinimas

2.3.1. Uždavinys. Visuomenės švietimas ir informavimas

2.3.2. Uždavinys. Viešosios tvarkos ir saugumo užtikrinimas

Susiję įstatymai ir kiti norminiai teisės aktai:

Lietuvos Respublikos vietos savivaldos įstatymas, Lietuvos Respublikos etninės kultūros valstybinės globos pagrindų įstatymas, Lietuvos Respublikos biudžetinių įstaigų įstatymas, Lietuvos Respublikos kultūros centrų įstatymas, Lietuvos Respublikos bibliotekų įstatymas, Lietuvos Respublikos tautinio paveldo produktų įstatymas, Lietuvos Respublikos labdaros ir paramos įstatymas, Etninės kultūros valstybinė programa, Lietuvos Respublikos kūno kultūros ir sporto įstatymas, Lietuvos Respublikos jaunimo politikos pagrindų įstatymas, Lietuvos Respublikos Vyriausybės 2010 m. gruodžio 1 d. nutarimas Nr. 1715 „Dėl Nacionalinės jaunimo politikos 2011–2019 metų plėtros programos patvirtinimo” ir kt.

**PAKRUOJO RAJONO SAVIVALDYBĖS
MODERNIOS RAJONO INFRASTRUKTŪROS PLĖTOJIMO PROGRAMOS
APRAŠYMAS**

Biudžetiniai metai	2014- ieji metai
Asignavimų valdytojas (-ai), kodas	Pakruojo rajono savivaldybės administracija, 288733050
Vykdytojas (-ai), kodas	Pakruojo rajono savivaldybės administracija, 1

Programos pavadinimas	Modernios rajono infrastruktūros plėtojimo programa	Kodas	
------------------------------	---	--------------	--

Programos parengimo argumentai	Programa Pakruojo rajono savivaldybė numato vykdyti rajono viešosios infrastruktūros modernizacijos darbus, o taip pat siekti darnios ir subalansuotos rajono teritorijų plėtros. Programa įgyvendinamos LR Vietos savivaldos įstatymu reglamentuojamos <i>savarankiškosios savivaldybių funkcijos</i> : savivaldybei nuosavybės teise priklausančios žemės ir kito turto valdymas, naudojimas ir disponavimas juo; teritorijų planavimas, savivaldybės bendrojo plano ar savivaldybės dalių bendrųjų planų ir detaliųjų planų sprendinių įgyvendinimas; savivaldybių vietinės reikšmės kelių ir gatvių priežiūra, taisymas, tiesimas ir saugaus eismo organizavimas; <i>valstybinės (valstybės perduotos savivaldybėms) funkcijos</i> : savivaldybei priskirtos valstybinės žemės ir kito valstybės turto valdymas, naudojimas ir disponavimas juo patikėjimo teise.		
Ilgalaikis prioritetas (pagal SPP)	Ekonomikos augimui palanki aplinka	Kodas	3
	Visuomenės poreikius atitinkanti ir pažangi viešojo valdymo sistema		4
Šia programa įgyvendinamas įstaigos/padalinio strateginis tikslas:	Sukurti augimui ir konkurencingumui palankias aplinkos sąlygas	Kodas	
Programa	Tęstinė		

Programos aprašymas:

Nepakankamą Pakruojo rajono savivaldybės konkurencingumą ir investicinį bei gyvenamosios aplinkos patrauklumą, be kitų veiksnių, lemia ir prasta viešųjų teritorijų, transporto ir bendruomeninės infrastruktūros būklė, o dažnai ir jos trūkumas. Siekiant spręsti su nepakankamu rajono viešosios infrastruktūros ir teritorijų išvystymu susijusias problemas, numatoma įgyvendinti Modernios rajono infrastruktūros plėtojimo programą, kuri apima įvairias intervencines priemones. Šios priemonės skirtos pagerinti rajono gyvenamąją ir verslo aplinką, daugiausiai dėmesio skiriant viešosios infrastruktūros objektų ir teritorijų modernizacijai, o taip pat darniai rajono teritorijų plėtrai. Išplėtotą viešoji infrastruktūra ir viešosios erdvės daro didelę įtaką savivaldybės konkurencingumui ir gyventojų gyvenimo kokybei, t. y. investicijų pritraukimui, gyventojų užimtumui, naujų darbo vietų kūrimui, verslo ir paslaugų plėtrai.

Programa taip pat siekiama didinti Pakruojo rajono savivaldybės administracijos

darbuotojų ir politikų kompetencijas, o taip pat rengti darniai rajono plėtrai reikalingus strateginio planavimo dokumentus.

Efektų vertinimo kriterijus:

- Savivaldybės materialinės investicijos, tenkančios vienam gyventojui (Lt).

Programos tikslas	Kurti modernią, visuomenės ir verslo poreikius atitinkančią infrastruktūrą ir viešąsias erdves	Indikatorius
--------------------------	--	---------------------

Tikslo aprašymas:

Tikslu numatoma: atlikti parengiamuosius darbus, reikalingus infrastruktūros objektų ir teritorijų modernizacijos ir plėtros darbams įgyvendinti; vykdyti Pakruojo rajono savivaldybės nuosavybės (patikėjimo) teise valdomų pastatų, inžinerinės ir susisiekimo infrastruktūros modernizacijos ir plėtros darbus; vykdyti teritorijų planavimą, siekiant valdyti ūkinės veiklos plėtrą rajone; organizuoti mokymus Pakruojo rajono savivaldybės administracijos darbuotojams ir tarybos nariams; rengti įvairius strateginio planavimo dokumentus.

Rezultato vertinimo kriterijus:

- Įgyvendintų viešųjų statinių (teritorijų) investicinių (plėtros) projektų skaičius.

1 Uždavinys. Vykdyti veiklas, susijusias su rajono viešosios infrastruktūros ir teritorijų atnaujinimu ir plėtra

Pakruojo rajono savivaldybė, siekdama sėkmingai įgyvendinti viešosios rajono infrastruktūros ir teritorijų modernizavimo ir plėtros darbus, turi atlikti parengiamuosius veiksmus, būtinus šių darbų įgyvendinimui. Savivaldybė rengia energetinius auditus, galimybių studijas ir investicinius projektus, objektų (teritorijų) atnaujinimo/statybos techninius projektus, atlieka techninių projektų ekspertizes, gauna statybą leidžiančius dokumentus ir kt. Uždaviniu Pakruojo rajono savivaldybė numato skirti lėšas parengiamiesiems veiksams, reikalingiems infrastruktūros ir teritorijų modernizavimo ir plėtros darbams įgyvendinti, o taip pat skirti lėšas investicinių projektų kofinansavimui.

Produkto vertinimo kriterijai:

- Atliktų energetinių auditų, parengtų galimybių studijų ir investicinių projektų skaičius;
- Parengtų techninių projektų, suteiktų ekspertizės paslaugų, apdraustų pastatų ir gautų statybą leidžiančių dokumentų skaičius;
- Projektų kofinansavimo lėšų panaudojimas (proc.).

2 Uždavinys. Modernizuoti rajono viešuosius statinius, gerinant jų techninę būklę ir energetinį efektyvumą

Pakruojo rajono savivaldybė nuosavybės (patikėjimo) teise valdo įvairaus pobūdžio statinius: švietimo, sveikatos, kultūros, sporto ir kt. Šie statiniai naudojami viešosioms paslaugoms teikti, todėl nuo jų techninės būklės ir energetinių savybių, priklauso teikiamų paslaugų kokybė ir rajono bendruomenės poreikių tenkinimas. Uždaviniu Pakruojo rajono savivaldybė numato vykdyti šių statinių modernizavimo ir plėtros darbus, įgyvendinant įvairius ES ir kitų fondų lėšomis finansuojamus investicinius projektus: Pakruojo atviro jaunimo centro modernizavimas, Klovainių pagrindinės mokyklos modernizavimas, Pakruojo seniūnijos administracinio pastato modernizavimas, Tarpvalstybinių verslui palankių bibliotekų tinklo kūrimas, Biokuro katilų įrengimas Pakruojo rajono Degesių pagrindinės mokyklos pastate, Biokuro katilų įrengimas Pakruojo rajono Stačiūnų pagrindinės mokyklos pastate, Biokuro katilų įrengimas Triškonių pagrindinės mokyklos pastate, Biokuro katilų įrengimas Medikonių kultūros namų pastate, Biokuro katilų įrengimas Pakruojo rajono Balsių pagrindinės mokyklos pastatuose, Biokuro katilų įrengimas Pakruojo rajono Žvirblonių vaikų darželio pastate, Jovarų kaimo bendruomenės administracinio pastato statyba (I ir II etapai), Universalių daugiafunkčių centrų steigimas Pakruojo rajono Žeimelio miestelyje ir Stačiūnų kaime, Pakruojo žydų sinagogos pastato tvarkyba ir pritaikymas kultūros ir viešosioms reikmėms, VšĮ Pakruojo pirminės sveikatos priežiūros centro infrastruktūros atnaujinimas ir teikiamų paslaugų gerinimas, Pakruojo „Žemynos“ pagrindinės mokyklos pastato rekonstrukcija (II-etapas), Pakruojo vaikų lopšelio-darželio „Saulutė“ modernizavimas, Pakruojo „Atžalyno“ gimnazijos anstato statyba (įrengiant valgyklą), Pakruojo rajono Linkuvos gimnazijos pastato Linkuvoje, Gimnazijos g. 32,

rekonstravimas, Pietinės Pakruojo dvaro sodybos dalies pastatų rekonstravimas ir kompleksinis teritorijos sutvarkymas, pritaikant visuomenės poreikiams.

Produkto vertinimo kriterijai:

- Modernizuotų viešosios paskirties statinių skaičius;
- Pakeistų langų plotas (kv. m);
- Modernizuotų viešosios paskirties pastatų skaičius;
- Suremontuotų patalpų plotas (kv. m);
- Įsigytų įrangos/baldų komplektų skaičius;
- Įrengtų biokuro katilų (su priklausiniais) komplektų skaičius;
- Pastatytų viešosios paskirties pastatų skaičius;
- Įrengtų ir bendruomenės reikmėms pritaikytų viešosios paskirties pastatų (su teritorija) skaičius;
- Įsteigtų universalių daugiafunkcių centrų skaičius;
- Sutvarkytų ir kultūros reikmėms pritaikytų pastatų skaičius;
- Centro infrastruktūros atnaujinimui ir paslaugų gerinimui panaudotų lėšų dalis (proc.);
- Sutvarkytų ir ugdymo reikmėms pritaikytų patalpų plotas (kv. m);
- Atliktų viešosios paskirties pastatų modernizacijos darbų dalis (proc.);
- Sutvarkytų teritorijų skaičius;
- Kompleksiškai sutvarkytų ir visuomenei pritaikytų teritorijų skaičius.

3 Uždavinys. Vykdyti rajono teritorijų, inžinerinės infrastruktūros ir komunalinio ūkio plėtrą

Daugelis Pakruojo rajono savivaldybės vietovių (ypatingai kaimo) pasižymi nepakankamu išvystymo lygiu – nepakankamai išplėtotą viešųjų teritorijų infrastruktūra arba jos trūkumas. Siekdama didinti viešųjų teritorijų (ypatingai kaimo) patrauklumą, Pakruojo rajono savivaldybė numato įgyvendinti priemones, susijusias su miesto ir gyvenviečių gatvių apšvietimo ir komunalinio ūkio objektų atnaujinimu ir plėtra, o taip pat vykdyti įvairius investicinius projektus, finansuojamus ES ir kitų fondų lėšomis: Viešosios infrastruktūros plėtra Pakruojo rajono Lygumų miestelyje, Viešosios infrastruktūros plėtra Pakruojo rajono Žeimelio miestelyje, Pakruojo rajono kaimo gyvenamųjų vietovių infrastruktūros kompleksiška plėtra, Pakruojo rajono gyvenamųjų vietovių infrastruktūros kompleksiška plėtra (II etapas), Viešosios infrastruktūros plėtra Pakruojo rajono Rozalimo miestelyje, Viešosios infrastruktūros plėtra Pakruojo rajono Klovainių miestelyje.

Produkto vertinimo kriterijai:

- Modernizuotų ir įrengtų gatvių apšvietimo tinklų ilgis (km);
- Įrengtų atliekų rūšiavimo aikštelių skaičius;
- Sutvarkytų viešųjų erdvių skaičius;
- Žmonėms su negalia pritaikytų pastatų skaičius;
- Modernizuotų ir ikimokyklinio ugdymo reikmėms pritaikytų pastatų skaičius.

4 Uždavinys. Tinkamai prižiūrėti, sistemingai gerinti ir plėtoti rajono susisiekimo infrastruktūrą

Susisiekimo infrastruktūra yra svarbi Pakruojo rajono ekonominės ir socialinės infrastruktūros dalis, kurios funkcija yra tenkinti visuomenės ir ūkio subjektų poreikius vežant krovinius ir keleivius. Esant blogai rajono susisiekimo infrastruktūros būklei blogėja kelių transporto eismo sąlygos: mažėja transporto srautų greitis ir transporto intensyvumas, atsiranda galimybė susidaryti kamščiams, o tai neigiamai veikia avaringumą, didina transporto neigiamą poveikį aplinkai. Uždaviniu Pakruojo rajono savivaldybė numato vykdyti rajono vietinės reikšmės kelių ir gatvių priežiūros (šiukšlių šlavimas ir išvežimas, sniego valymas, leda tirpdančių priemonių barstymas ir kt.), remonto (duobių remontas ir kt.) ir plėtros (kelių ir gatvių rekonstrukcija ir įrengimas) darbus.

Produkto vertinimo kriterijai:

- Modernizuotų kelių ir gatvių ilgis (km);
- Prižiūrimų kelių ir gatvių ilgis (km);

- Rekonstruotų kelių ir gatvių ilgis (km).

5 Uždavinys. Vykdyti teritorijų planavimą, siekiant valdyti ūkinę veiklą rajone

Teritorijų planavimas – viena priemonių valdyti ūkinę veiklą, siekiant darnios plėtros. Planuojant ilgalaikių statinių išdėstymą ir teritorijos tvarkymą tam tikrai perspektyvai, įvertinamas kompleksas veiksnių ir surandamas optimalus variantas, kuris leidžia racionaliai naudoti gamtos išteklius, formuoti kultūrinį kraštovaizdį, efektyviai plėtoti gamybą.

Uždaviniu Pakruojo rajono savivaldybė numato įgyvendinti su darniu rajono teritorijų planavimu susijusius investicinius projektus: Pakruojo ir Linkuvos miestų teritorijose žemės sklypų suformavimas prie esamų daugiabučių namų, Pakruojo rajono savivaldybės teritorijoje esančių seniūnijų ir kaimų gyvenamųjų vietovių ribų nustatymo specialiojo plano parengimas, Pakruojo rajono savivaldybės Žeimelio miestelio kapinių išplėtimo detaliojo plano parengimas, Teritorijų planavimo dokumentų rengimas Pakruojo rajono savivaldybėje, Inovatyvūs techniniai lietaus nuotekų valymo sprendimai Ventos-Lielupės upių baseinuose.

Produkto vertinimo kriterijai:

- Atliktų kadastrinių matavimų ir topografinių nuotraukų skaičius;
- Parengtų (patikslintų) teritorijų planavimo dokumentų skaičius;
- Parengtų detaliųjų planų skaičius;
- Parengtų specialiųjų planų skaičius;
- Parengtų techninių projektų skaičius.

6 Uždavinys. Didinti savivaldybės valdymo efektyvumą ir žmogiškųjų išteklių kompetencijas

Uždaviniu numatoma didinti savivaldybės valdymo efektyvumą rengiant įvairius strateginio planavimo dokumentus. Strateginis planavimas – procesas, kurio metu nustatomos veiklos kryptys ir būdai vykdyti institucijos misiją/viziją, pasiekti numatytus tikslus ir rezultatus, veiksmingai panaudojant finansinius, materialinius ir žmogiškuosius išteklius. Strateginis planavimas prisideda prie efektyvaus finansinių išteklių paskirstymo, padeda geriau įvertinti Europos Sąjungos struktūrinių fondų teikiamas galimybes, todėl yra svarbi savivaldybės veiklos organizavimo dalis.

Keičiantis technologijoms, spartėjant ekonomikos ir mokslų raidai Pakruojo rajono savivaldybės administracijos darbuotojams ir tarybos nariams ypač svarbu nuolat tobulėti ir gilinti žinias, kad darbas būtų atliekamas tinkamai, o įgyta kvalifikacija atnaujinama. Todėl uždaviniu taip pat numatoma organizuoti mokymus Pakruojo rajono savivaldybės administracijos darbuotojams ir tarybos nariams, didelį dėmesį skiriant kompetencijų ugdymui, susijusiam su rajono strateginių tikslų įgyvendinimo įgūdžiais.

Produkto vertinimo kriterijai:

- Apmokytų Pakruojo rajono savivaldybės politikų ir darbuotojų skaičius;
- Apmokytų Pakruojo rajono savivaldybės darbuotojų skaičius;
- Parengtų galimybių studijų ir strateginių planų skaičius.

7 Uždavinys. Vykdyti kitas, rajono plėtrai reikalingas priemones

Įgyvendinamu uždaviniu Pakruojo rajono savivaldybė numato vykdyti rajono gyvenviečių drenažo ir melioracijos įrenginių remonto darbus. Taip pat numatoma paskirstyti ir panaudoti lėšas, gautas už teikiamas paslaugas.

Produkto vertinimo kriterijai:

- Lėšų panaudojimas (proc.)

Numatomas programos įgyvendinimo rezultatas:

Įgyvendinus programą bus vykdomi viešųjų infrastruktūros objektų ir teritorijų modernizavimo ir plėtros darbai, gerinama inžinerinių tinklų būklė, o taip pat susisiekimo infrastruktūra. Šie darbai prisidės prie Pakruojo rajono savivaldybės gyvenamosios aplinkos patrauklumo ir verslo veiklos sąlygų gerėjimo, rajono konkurencingumo augimo. Teritorijų planavimas ir su šia veikla susijusių dokumentų rengimas prisidės prie subalansuotos ūkinės veiklos vystymo rajone, leis racionaliai panaudoti gamtinius išteklius bei formuoti subalansuotą

rajono kraštovaizdį. Strateginio planavimo dokumentų rengimas ir atnaujinimas sudarys prielaidas efektyvesniam finansinių išteklių paskirstymui. Pakruojo rajono savivaldybės administracijos darbuotojų ir tarybos narių mokymai leis tobulėti ir gilinti žinias, kelti įgytą kvalifikaciją.

Galimi programos vykdymo ir finansavimo šaltiniai:

Savivaldybės biudžeto, valstybės biudžeto, privatizavimo fondo, valstybės investicijų programos, kelių priežiūros ir plėtros programos, ES ir kitų fondų paramos, paskolos ir kitos lėšos.

Veiksmai, numatyti savivaldybės strateginiame plėtros plane, kurie susiję su vykdoma programa:

III PRIORITETAS. EKONOMIKOS AUGIMUI PALANKI APLINKA

3.1. Tikslas. Modernios rajono infrastruktūros plėtra

3.1.1. Uždavinys. Vystyti viešąsias erdves ir infrastruktūrą

3.1.2. Uždavinys. Modernizuoti pastatus, gerinant jų energetinį efektyvumą ir skatinant darnų išteklių naudojimą

3.1.3. Uždavinys. Vykdyti teritorijų, inžinerinės infrastruktūros ir komunalinio ūkio plėtrą

3.1.4. Uždavinys. Tinkamai prižiūrėti ir sistemingai gerinti susisiekimo infrastruktūrą

3.1.5. Uždavinys. Plėtoti turizmo infrastruktūrą, išsaugojant kultūros paveldą

3.1.6. Uždavinys. Vykdyti teritorijų planavimą

3.2. Tikslas. Teritorinės sanglaudos didinimas

3.2.1. Uždavinys. Kompleksiškai spęsti gyvenamųjų vietovių problemas

3.2.2. Uždavinys. Kompleksiškai vystyti ir plėtoti kaimo vietas

IV PRIORITETAS. VISUOMENĖS POREIKIUS ATITINKANTI IR PAŽANGI VIEŠOJO VALDYMO SISTEMA

4.1. Tikslas. Efektyvus, į gyventojų ir verslo poreikius orientuotas valdymas

4.1.1. Uždavinys. Didinti savivaldybės valdymo efektyvumą ir žmogiškųjų išteklių kompetencijas

Susiję įstatymai ir kiti norminiai teisės aktai:

Lietuvos Respublikos vietos savivaldos įstatymas, Lietuvos Respublikos biudžeto sandaros įstatymas, Lietuvos Respublikos viešojo administravimo įstatymas, Lietuvos Respublikos viešųjų pirkimų įstatymas, Lietuvos Respublikos valstybės ir savivaldybių turto valdymo, naudojimo ir disponavimo juo įstatymas, Lietuvos Respublikos statybos įstatymas, Lietuvos Respublikos kelių įstatymas, Lietuvos Respublikos kelių priežiūros ir plėtros programos finansavimo įstatymas, Lietuvos Respublikos teritorijų planavimo įstatymas, Lietuvos Respublikos planuojamos ūkinės veiklos poveikio aplinkai vertinimo įstatymas, Lietuvos Respublikos aplinkos apsaugos įstatymas, Lietuvos Respublikos žemės įstatymas ir kt.

**PAKRUOJO RAJONO SAVIVALDYBĖS
SOCIALIAI SAUGIOS IR SVEIKOS VISUOMENĖS FORMAVIMO
PROGRAMOS APRAŠYMAS**

Biudžetiniai metai	2014- ieji metai
Asignavimų valdytojas (-ai), kodas	Pakruojo rajono savivaldybės administracija, 288733050 Pakruojo nestacionarių socialinių paslaugų centras, 300065990 Linkuvos socialinių paslaugų centras, 168098016 Klovainių sutrikusio intelekto jaunuolių centras, 168095244 Pakruojo rajono savivaldybės visuomenės sveikatos biuras, 301674204 Pakruojo seniūnija, 188693256 Pašvitinio seniūnija, 188693822 Rozalimo seniūnija, 188693975 Žeimelio seniūnija, 288694010 Linkuvos seniūnija, 188693441 Lygumų seniūnija, 188693594 Klovainių seniūnija, 188693637 Guostagalio seniūnija, 288693780
Vykdytojas (-ai), kodas	Komunalinio ūkio vyriausiasis specialistas, 1.5 Savivaldybės gydytojas, 1.6 Socialinės rūpybos skyrius, 7 Pakruojo nestacionarių socialinių paslaugų centras, 7.1 Linkuvos socialinių paslaugų centras, 7.2 Klovainių sutrikusio intelekto jaunuolių centras, 7.3 Pakruojo rajono savivaldybės visuomenės sveikatos biuras, 7.4 Turto ir ūkio skyrius, 11 Pakruojo seniūnija, 18 Pašvitinio seniūnija, 21 Rozalimo seniūnija, 19 Žeimelio seniūnija, 15 Linkuvos seniūnija, 14 Lygumų seniūnija, 17 Klovainių seniūnija, 20 Guostagalio seniūnija, 16

Programos pavadinimas	Socialiai saugios ir sveikos visuomenės formavimo programa	Kodas	
------------------------------	--	--------------	--

Programos parengimo argumentai	Programa siekiama efektyviai įgyvendinti valstybės ir savivaldybės politiką socialinių ir sveikatos priežiūros paslaugų srityje, skatinant socialiai pažeidžiamų asmenų integraciją į visuomenę ir visuomenės sveikatingumo gerėjimą. Programa įgyvendinama LR Vietos savivaldos įstatymu reglamentuojamos <i>savarankiškosios savivaldybių funkcijos</i> :
---------------------------------------	--

	<p>socialinių paslaugų planavimas ir teikimas, socialinių paslaugų įstaigų steigimas, išlaikymas ir bendradarbiavimas su nevyriausybinėmis organizacijomis; sąlygų savivaldybės teritorijoje gyvenančių neįgalųjų socialiniam integravimui ir bendruomenę sudarymas; pirminė asmens ir visuomenės sveikatos priežiūra (įstaigų steigimas, reorganizavimas, likvidavimas, išlaikymas), išskyrus visuomenės sveikatos priežiūrą savivaldybės teritorijoje esančiose ikimokyklinio ugdymo, bendrojo ugdymo mokyklose ir profesinio mokymo įstaigose ugdomų mokinių pagal ikimokyklinio, priešmokyklinio, pradinio, pagrindinio ir vidurinio ugdymo programas, visuomenės sveikatos stiprinimą ir visuomenės sveikatos stebėseną; savivaldybių sveikatos programų rengimas ir įgyvendinimas; parama savivaldybės gyventojų sveikatos priežiūrai; socialinių pašalpų teikimas rajono gyventojams; dalyvavimas sprendžiant gyventojų užimtumo, kvalifikacijos įgijimo ir perkvalifikavimo klausimus, viešųjų ir sezoninių darbų organizavimas ir <i>valstybinės (valstybės perduotos savivaldybėms) funkcijos</i>: kompensacijų skaičiavimas ir mokėjimas; socialinės globos teikimo asmenims su sunkia negalia užtikrinimas; antrinės sveikatos priežiūros organizavimas įstatymų nustatytais atvejais ir tvarka; <i>sutartinės funkcijos</i> – funkcijų įgyvendinimas grindžiamas sudarytomis sutartimis su LR Socialinės apsaugos ir darbo ministerijos įgaliota institucija (išmokos vaikams, šalpos išmokos, transporto išlaidų bei specialiųjų lengvųjų automobilių įsigijimo išlaidų kompensacijos ir kt.).</p> <p>Programa taip pat siekiama panaudojant pažangiausias organizacines, technines, finansines, teisines ir kitas priemones rengti ir įgyvendinti pastatų energinį efektyvumą didinančias programas ir projektus.</p>		
<p>Ilgalaikis prioritetas (pagal SPP)</p>	<p>Veiklios ir solidarios visuomenės plėtra</p>	<p>Kodas</p>	<p>2</p>
<p>Šia programa įgyvendinamas įstaigos/padalinio strateginis tikslas:</p>	<p>Gerinti gyvenimo kokybę, stiprinti socialinę sanglaudą ir užtikrinti visiems lygias galimybes</p>	<p>Kodas</p>	
<p>Programa</p>	<p>Tęstinė</p>		

<p>Programos aprašymas:</p> <p>Programa siekiama sudaryti sąlygas asmeniui (šeimai) ugdyti ar stiprinti gebėjimus ir galimybes savarankiškai spręsti savo socialines problemas, palaikyti socialinius ryšius su visuomene, taip pat padėti įveikti socialinę atskirtį. Pakruojo rajono savivaldybės administracijos skyriai: rengia ir įgyvendina Pakruojo rajono socialines programas; renka, analizuoja ir kaupia informaciją apie socialinę situaciją rajone, atskirų socialinių gyventojų grupių socialinės paramos poreikį; nustato prioritetus, socialinių problemų sprendimo būdus, rūpinasi socialinės atskirties prevencija, socialinės paramos teikimu rajono gyventojams; sprendžia socialinės integracijos klausimus; vykdo būsto pritaikymo žmonėms su negalia programą; atstovauja, gina ir užtikrina vaiko teises ir jo teisėtus interesus.</p> <p>Programa taip pat siekiama užtikrinti efektyvų rajono sveikatos priežiūros įstaigų veiklos organizavimą, kuris prisidėtų prie gyventojų ligotumo, neįgalumo ir mirtingumo mažėjimo, sveikatingumo gerėjimo. Pakruojo rajono savivaldybės sveikatos priežiūros įstaigos, visuomenės</p>

sveikatos biuras vykdo visuomenės sveikatos stebėseną ir vaikų sveikatos stebėseną bendrojo ugdymo mokyklose, įgyvendina įvairius sveikatos projektus rajone.

Programa numatoma organizuoti viešuosius darbus, laikino pobūdžio darbams, teikiantiems socialinę naudą vietos bendruomenei, padedantiems palaikyti ir (ar) plėtoti vietos bendruomenės socialinę infrastruktūrą.

Programa taip pat siekiama atnaujinti (modernizuoti) daugiabučius pastatus, taupyti energiją ir efektyvumą, vykdyti priežiūrą, administravimą ir finansavimą.

Efekto vertinimo kriterijai:

- Ambulatorinę pagalbą teikiančiose sveikatos priežiūros įstaigose užregistruotų susirgimų skaičius, tenkantis 1000-iui asmenų;
- Patenkintų prašymų socialinėms paslaugoms dalis, nuo bendro pateiktų prašymų skaičiaus (proc.);
- Registruotų bedarbių ir darbingo amžiaus gyventojų santykis (proc.);
- Atnaujintų (modernizuotų) daugiabučių namų dalis, nuo visų rajono daugiabučių namų skaičiaus (proc.);
- Socialinės pašalpos gavėjų dalis, nuo bendro savivaldybės gyventojų skaičiaus (proc.).

Progra mos tikslas	Gerinti gyvenimo kokybę, stiprinti socialinę sanglaudą ir užtikrinti visiems lygias galimybes	odas	
-------------------------------	--	-------------	--

Tikslo aprašymas:

Tikslu numatoma: užtikrinti Lietuvos Respublikos teisės aktais numatytų išmokų mokėjimą; efektyviai organizuoti socialinių ir sveikatos priežiūros įstaigų veiklą; teikti kokybiškas ir visiems prieinamas socialines paslaugas; skatinti neįgaliųjų socialinę integraciją; sukurti efektyvią socialinio darbo sistemą, stiprinančią savivaldybės gyventojų socialinį saugumą; vykdyti visuomenės sveikatos stebėseną ir skatinti gyventojų sveikatingumo rodiklių gerėjimą; užtikrinti Lietuvos Respublikos teisės aktais numatytų viešųjų darbų organizavimą; užtikrinti Lietuvos Respublikos teisės aktais vykdomą daugiabučių pastatų atnaujinimą (modernizavimą).

Rezultato vertinimo kriterijai:

- Savivaldybės biudžeto dalis, tenkanti socialiniai paramai (proc.);
- Vidutinis apsilankymų, tenkančių vienam Pakruojo pirminės sveikatos priežiūros įstaigose registruotam asmeniui, skaičius;
- Registruotų bedarbių skaičius rajone (tūkst.);
- Savivaldybės biudžeto dalis, skiriama prisidėti remiant daugiabučių namų atnaujinimo (modernizacijos) projektus (proc.).

1 Uždavinsys. Užtikrinti socialinių išmokų ir kompensacijų mokėjimą rajono gyventojams

Uždaviniu numatoma: skirti ir mokėti išmokas (šalpos pensijos, šalpos našlaičių pensijos, slaugos išlaidų ar priežiūros (pagalbos) tikslinės kompensacijos, šalpos kompensacijos, šalpos pensijos už neįgaliųjų slaugą namuose, socialinės pensijos); skirti ir mokėti kompensacijas transporto išlaidų ir specialiųjų lengvųjų automobilių įsigijimui; skirti ir mokėti vienkartinę valstybės paramą ir kompensacijas (išsiaiškinus asmenis, turinčius teisę gauti šią paramą); skirti ir mokėti išmokas vaikams (vienkartinės išmokos gimus vaikui, išmokos vaikams, išmokos privalomosios tarnybos karių vaikams, globos (rūpybos) išmokos, vienkartinės išmokos būstui įsigyti arba įsikurti, vienkartinės išmokos neščioms moterims); skirti ir mokėti pinigine socialinę paramą (socialinės pašalpos ir kompensacijos už būsto šildymą, kietą kūrą, šaltą vandenį); skirti ir mokėti laidojimo pašalpas; skirti nemokamą maitinimą moksleiviams; skirti paramą mokinio aprūpinimui mokinio reikmenimis; skirti vienkartinę materialinę paramą; organizuoti keleivių ir socialiai išskirtinų grupių asmenų pavėžėjimą ir kelių transporto vežėjų važiavimo išlaidų kompensavimą.

Produkto vertinimo kriterijai:

- Šalpos išmokų gavėjų skaičius;
- Transporto išlaidų kompensacijų gavėjų skaičius;

- Ginkluoto pasipriešinimo dalyvių išmokų gavėjų skaičius;
- Išmokų vaikams gavėjų skaičius;
- Socialinių pašalpų gavėjų skaičius;
- Kompensacijų gavėjų skaičius;
- Laidojimo pašalpų gavėjų skaičius;
- Mokinių, gaunančių nemokamą maitinimą ir paramą mokinio reikmenims įsigyti, skaičius;
- Kitos socialinės paramos gavėjų skaičius;
- Kompensuotų lengvatinių pavėžėjimų skaičius;
- Asmenų, turinčių teisę į būsto šildymo išlaidų kompensaciją, skaičius;
- Savivaldybės biudžeto socialinės apsaugos funkcijų administravimas (proc.);
- Vyr. specialistų skaičius.

2 Uždavinys. Gerinti gyvenimo sąlygas bei mažinti socialinę atskirtį rajone

Uždaviniu numatoma organizuoti vaiko teisių apsaugą Pakruojo rajone, o taip pat teikti socialinės priežiūros paslaugas socialinės rizikos šeimoms. Taip pat numatoma vykdyti Viešųjų darbų programą, kurios pagrindinis tikslas yra sudaryti galimybes bedarbiams, išpėtiems apie atleidimą iš darbo darbingo amžiaus darbuotojams, bendrojo lavinimo mokyklų mokiniams atostogų metu, ekonominius sunkumus patiriančių įmonių darbuotojams priverstinių prastovų metu ar dirbantiems ne visą darbo laiką laikinai įsidarbinti, siekiant užsidirbti pragyvenimui būtinų lėšų.

Nemaža dalis Pakruojo rajono savivaldybės daugiabučių namų statyti prieš kelis dešimtmečius ir neatitinka dabartinių saugos ir higienos normų reikalavimų. Siekiant gerinti rajono gyventojų gyvenimo kokybę ir prisidėti prie energetinių išteklių taupymo rajone, savivaldybė iš dalies numato remti daugiabučių namų modernizacijos projektus.

Socialinio būsto fondą sudaro savivaldybei nuosavybės teise priklausantys gyvenamieji namai, jų dalys, butai (ir kitos tinkamos gyventi patalpos), skirti nuomoti asmenims (šeimoms), turintiems teisę į socialinį būstą. Siekiant patenkinti augančius socialinio būsto poreikius, o taip pat užtikrinti orumo nežeminančias gyvenimo sąlygas socialinį būstą nuomojantiems asmenims (šeimoms), Pakruojo rajono savivaldybė uždaviniu atliks socialinio būsto priežiūros, remonto ir plėtros darbus.

Produkto vertinimo kriterijai:

- Valstybės dotacijų, skirtų vykdyti valstybinėms (valstybės perduotoms savivaldybėms) funkcijoms, įsisavinimas (proc.);
- Valstybės biudžeto lėšų, soc. rizikos funkcijoms vykdyti, įsisavinimas (proc.);
- Pagal Viešųjų darbų programą įdarbintų asmenų skaičius;
- Suremontuotų socialinių butų skaičius;
- Daugiabučių namų prie kurių prisidėta atn. skaičius.

3 Uždavinys. Efektyviai organizuoti socialinių paslaugų teikimą ir skatinti neįgaliųjų socialinę integraciją

Socialinių paslaugų poreikis Pakruojo rajono savivaldybėje didėja. Pagrindiniai socialinių paslaugų gavėjai savivaldybėje yra senyvo amžiaus asmenys, asmenys turintys negalią, socialinės rizikos šeimos ir jose augantys vaikai, vaikai likę be tėvų globos, kiti asmenys, turintys socialinių problemų. Pakruojo rajono savivaldybėje teikiamos bendrosios ir specialiosios socialinės paslaugos. Socialines paslaugas, jų turinį pagal atskiras socialinių paslaugų rūšis ir socialinių paslaugų įstaigų tipus apibrėžia socialinių paslaugų katalogas. Pagrindinis socialinių paslaugų teikimo organizatorius yra savivaldybė. Ji planuoja savo teritorijos gyventojams socialines paslaugas, nustato socialinių paslaugų finansavimo poreikį.

Įgyvendinamu uždaviniu numatoma: finansuoti socialines paslaugas teikiančių įstaigų veiklą; bendradarbiauti su nevyriausybinėmis organizacijomis, didinant socialinių paslaugų prieinamumą rajone. Savivaldybė siekia, kad socialinės paslaugos būtų orientuotos į tuos asmenis, kuriems jų labiausiai reikia. Socialinė parama ir paslaugos organizuojamos taip, kad būtų stiprinamas pačių žmonių aktyvumas ir atsakomybė už save ir savo šeimą.

Neįgaliųjų socialinės integracijos sistemą sudaro medicininės, profesinės ir socialinės

reabilitacijos paslaugų teikimas, specialiųjų poreikių tenkinimas specialiosios pagalbos priemonėmis, neįgalųjų užimtumo rėmimas, socialinės paramos teikimas, ugdymo paslaugų teikimas, lygių galimybių dalyvauti kultūros, sporto ir kitose visuomenės gyvenimo srityse užtikrinimas.

Uždaviniu Pakruojo rajono savivaldybė numato užtikrinti globas paslaugas neįgaliesiems, o taip pat dalyvauti įvairiose LR Socialinės apsaugos ir darbo ministerijos koordinuojamose tarpinstitucinėse programose, kurios prisideda prie neįgalųjų socialinės integracijos. Neįgaliesiems yra pritaikomas būstas ir aplinka, neįgalieji aprūpinami būtiniausiomis techninėmis pagalbos priemonėmis.

Produkto vertinimo kriterijai:

- Socialinės globos paslaugas gavusių asmenų skaičius;
- Žmonėms su negalia pritaikytų būstų skaičius;
- Socialinės reabilitacijos projektuose dalyvavusių asmenų skaičius;
- Socialinių įstaigų, kuriose atlikti remonto darbai, skaičius;
- Socialines paslaugas gavusių asmenų skaičius.

4 Uždavinys. Siekti gyventojų sveikatingumo rodiklių gerėjimo, efektyviai organizuojant sveikatos priežiūros įstaigų darbą

Visuomenės ligotumas lemia neigiamas ekonomines ir socialines pasekmes šalies ir savivaldybės mastu. Auga išlaidų dalis, tenkanti sveikatos priežiūros sistemai finansuoti. Taip pat, viena iš visuomenės ligotumo neigiamų pasekmių yra neįgalųjų skaičiaus augimas.

Pakruojo rajono savivaldybė siekia mažinti gyventojų sergamumą, neįgalumą ir mirtingumą. Įgyvendinamu uždaviniu numatoma vykdyti įvairias ligų prevencijos programas, teikti informaciją gyventojams apie sveikos gyvensenos principus ir tokiu būdu ugdyti sveikos gyvensenos nuostatas visuomenėje. Vienas iš svarbesnių sveikatingumo gerinimo uždavinių – nuolatinis visuomenės sveikatingumo būklės stebėjimas, kurį vykdo visuomenės sveikatos biuras ir specialistai, dirbantys Pakruojo rajono bendrojo ugdymo įstaigose.

Produkto vertinimo kriterijai:

- Sveikatos priežiūros specialistų etatų skaičius mokyklose;
- Įgyvendintų sveikatos projektų skaičius;
- Sveikatos priežiūros įstaigų, kuriose atlikti remonto darbai, skaičius.

Numatomas programos įgyvendinimo rezultatas:

Įgyvendinant Lietuvos socialinę politiką, teikiama piniginė ir kita socialinė parama sudarys savivaldybės gyventojams jų galimybes atitinkančias bei žmogaus orumo nežeminančias gyvenimo sąlygas. Įgyvendinus šios programos uždavinius ir priemones pagerės socialinių paslaugų prieinamumas, teikiamų socialinių paslaugų kokybė, sumažės eilės rajono socialinių paslaugų įstaigose, mažės socialinė atskirtis. Taip pat bus aktyviau sprendžiamos neįgalųjų socialinės integracijos, vaiko teisių apsaugos prevencijos gerinimo problemos. Priemonės, įgyvendintos sveiktos priežiūros srityje, leis efektyviau organizuoti sveikatos priežiūros įstaigų darbą, prevencinių programų įgyvendinimą, o tai prisidės prie gerėjančių gyventojų sveikatingumo rodiklių. Įgyvendinant Lietuvos užimtumo rinkos politiką, organizuojant nedirbančių asmenų įdarbinimus per teritorinę darbo biržą, bus suteikiama galimybė dirbti ir užsidirbti asmenims, patiriantiems sunkumą darbo rinkoje.

Galimi programos vykdymo ir finansavimo šaltiniai:

Savivaldybės biudžeto, valstybės biudžeto lėšos, valstybės biudžeto specialioji tikslinė dotacija, Privalomojo sveikatos draudimo fondo lėšos ir kt.

Veiksmai, numatyti savivaldybės strateginiame plėtros plane, kurie susiję su vykdoma programa:

II PRIORITETAS. VEIKLIOS IR SOLIDARIOS VISUOMENĖS PLĖTRA

2.1. Tikslas. Socialiai saugios ir sveikos visuomenės formavimas

- 2.1.1. Uždavinys. Efektyviai organizuoti socialinių paslaugų teikimą
2.1.2. Uždavinys. Skatinti socialinę integraciją ir teikti kokybiškas paslaugas
2.1.3. Uždavinys. Siekti gyventojų sveikatingumo rodiklių gerėjimo, efektyviai organizuojant sveikatos priežiūros įstaigų darbą

Susiję įstatymai ir kiti norminiai teisės aktai:

Lietuvos Respublikos vietos savivaldos įstatymas, Lietuvos Respublikos neįgaliųjų socialinės integracijos įstatymas, Lietuvos Respublikos piniginės socialinės paramos nepasiturinčioms šeimoms ir vieniems gyvenantiems asmenims įstatymas, Lietuvos Respublikos socialinių paslaugų įstatymas, Lietuvos Respublikos išmokų vaikams įstatymas, Lietuvos Respublikos valstybinių šalpos išmokų įstatymas, Lietuvos Respublikos socialinės paramos mokiniams įstatymas, Lietuvos Respublikos „Dėl paramos mirties atveju“ įstatymas, Lietuvos Respublikos valstybinės paramos žuvusiųjų pasipriešinimo 1940–1990 metų okupacijos dalyvių šeimoms įstatymas, Lietuvos Respublikos valstybės paramos ginkluoto pasipriešinimo (rezistencijos) dalyviams įstatymo, Lietuvos Respublikos įstatymo „Dėl socialinės paramos asmenims, sužalotiems atliekant būtinąją karinę tarnybą sovietinėje armijoje ir šioje armijoje žuvusiųjų šeimoms (1945.07.22–1991.12.31)“, Lietuvos Respublikos nepriklausomybės gynėjų ir kitų nukentėjusių nuo 1991 m. sausio 11–13 d. ir po to vykdytos SSRS agresijos asmenų teisinio statuso pripažinimo įstatymo, Lietuvos Respublikos įstatymo „Dėl papildomų socialinių garantijų šeimoms asmenų, nukentėjusių, kovojant už Lietuvos Respublikos laisvę, nuo 1991 m. sausio 11–13 d. vykdytos agresijos ir po to buvusių įvykių“ pakeitimo įstatymas, Lietuvos Respublikos sveikatos sistemos įstatymas, Lietuvos Respublikos visuomenės sveikatos priežiūros įstatymas, Lietuvos Respublikos visuomenės sveikatos stebėsenos įstatymas, Lietuvos Respublikos vietos savivaldos įstatymas, Lietuvos Respublikos užimtumo rėmimo įstatymas, Lietuvos Respublikos socialinės apsaugos ir darbo ministro 2009 m. rugpjūčio 13 d. įsakymu Nr. A1-499 „Dėl Aktyvios darbo rinkos politikos priemonių įgyvendinimo sąlygų ir tvarkos aprašo patvirtinimo“ patvirtintu Aktyvios darbo rinkos politikos priemonių įgyvendinimo sąlygų ir tvarkos aprašu ir kt.

**PAKRUOJO RAJONO SAVIVALDYBĖS
PAŽANGAUS VERSLO IR ŽEMĖS ŪKIO KŪRIMO, ŠVARIOS IR SAUGIOS
APLINKOS IŠSAUGOJIMO PROGRAMOS APRAŠYMAS**

Biudžetiniai metai	2014- ieji metai
Asignavimų valdytojas (-ai), kodas	Pakruojo rajono savivaldybės administracija, 288733050 Pakruojo seniūnija, 188693256 Klovainių seniūnija, 188693637 Lygumų seniūnija, 8869359 Žeimelio seniūnija, 288694010 Pašvitinio seniūnija, 188693822 Guostagalio seniūnija, 288693780 Rozalimo seniūnija, 188693975 Linkuvos seniūnija, 188693441
Vykdytojas (-ai), kodas	Pakruojo rajono savivaldybės administracija, 1 Žemės ūkio skyrius, 13 Pakruojo seniūnija, 18 Klovainių seniūnija, 20 Lygumų seniūnija, 17 Žeimelio seniūnija, 15 Pašvitinio seniūnija, 21 Guostagalio seniūnija, 16 Rozalimo seniūnija, 19 Linkuvos seniūnija, 14

Programos pavadinimas	Pažangaus verslo ir žemės ūkio kūrimo, švarios ir saugios aplinkos išsaugojimo programa	Kodas	
------------------------------	---	--------------	--

Programos parengimo argumentai	Programa parengta siekiant gerinti verslo veiklos sąlygas rajone, didinti žemės ūkio veiklos konkurencingumą, o taip pat užtikrinti švarią ir saugią aplinką, vykdant ūkinę veiklą. Programa įgyvendinamos LR Vietos savivaldos įstatymu reglamentuojamos <i>savarankiškosios savivaldybių funkcijos</i> : SVV plėtros programų rengimas; aplinkos kokybės gerinimas ir apsauga; komunalinių atliekų tvarkymo sistemų diegimas, antrinių žaliavų surinkimo ir perdirbimo organizavimas, sąvartynų įrengimas ir eksploatavimas; sanitarijos ir higienos taisyklių tvirtinimas ir jų laikymosi kontrolės organizavimas, švaros ir tvarkos viešose vietose užtikrinimas; sąlygų verslo ir turizmo plėtrai sudarymas ir šios veiklos skatinimas; <i>valstybinės (valstybės perduotos savivaldybėms) funkcijos</i> : kaimo plėtros priemonių įgyvendinimo administravimas; valstybei nuosavybės teise priklausančių melioracijos ir hidrotechnikos statinių valdymas ir naudojimas patikėjimo teise.		
Ilgalaikis prioritetas (pagal SPP)	Ekonomikos augimui palanki aplinka	Kodas	3
Šia programa įgyvendinamas	Sukurti augimui ir konkurencingumui palankias aplinkos sąlygas	Kodas	

įstaigos/padalinio strateginis tikslas:			
Programa	Tęstinė		

Programos aprašymas:

Pakruojo rajono savivaldybėje dominuoja smulkus ir vidutis verslas. Verslo reikšmė ir indėlis į savivaldybės ūkį yra didelis. Verslas kuria darbo vietas, užtikrina socialines garantijas rajono gyventojams, kuria pridėtinę vertę, pritraukia investicijas, moka mokesčius savivaldybės biudžetui. Pakruojo rajono savivaldybė įgyvendindama programa siekia skatinti naujų įmonių steigimą ir sudaryti kuo palankesnes sąlygas jau veikiančioms įmonėms plėtoti savo veiklą.

Žemės ūkio veikla yra svarbi Pakruojo rajono savivaldybės ekonominio ir socialinio vystymosi prielaida. Plėtojant žemės ūkio veiklas gaminama produkcija, būtina tenkinti svarbiausius žmonių gyvybinius poreikius. Programa numatoma remti žemės ūkio veiklą, gerinant ir plečiant žemės ūkio gamybinę bazę ir infrastruktūrą.

Daugelyje Lietuvos ilgalaikių strateginių dokumentų ypatingas dėmesys yra skiriamas gamtos išteklių efektyvesniam naudojimui ir neigiamo poveikio aplinkai sumažinimui. Pakruojo rajono savivaldybė įgyvendinama programa siekia išsaugoti ir gerinti aplinkos kokybę, formuoti ekologiškai saugią ir estetiškai patrauklią rajono aplinką. Programa taip pat siekiama prižiūrėti rajono apšvietimo, inžinerines sistemas bei tvarkyti komunalinio ūkio objektus ir teritorijas.

Efektų vertinimo kriterijai:

- Veikiančių SVV dalis, nuo visų veikiančių ūkio subjektų (proc.);
- Bendrosios žemės ūkio produkcijos vertė (tūkst. Lt);
- Įgyvendintų aplinkos apsaugos priemonių / projektų skaičius.

Programos tikslas	Gerinti verslo ir žemės ūkio veiklos sąlygas rajone	odas	
--------------------------	---	-------------	--

Tikslo aprašymas:

Įgyvendinamam tikslui Pakruojo rajono savivaldybė siekia: sudaryti palankias sąlygas pradėti ir plėtoti verslą, skatinti verslumą ir SVV įmonių konkurencingumą, gerinti žemės ūkio veiklos sąlygas rajone, sudaryti prielaidas žemės ūkio veiklų konkurencingumui ir pajamų iš žemės ūkio augimui, prižiūrėti ir modernizuoti melioracijos statinius, o taip pat išsaugoti švarią ir saugią aplinką.

Rezultato vertinimo kriterijai:

- Atnaujintų melioracijos sistemų dalis, nuo visų melioracijos sistemų (proc.);
- Patenkintų SVV ir ūkininkų prašymų paramai gauti dalis, nuo visų gautų prašymų (proc.).

1 Uždavinys. Gerinti melioracijos statinių būklę ir žemės ūkio veiklos sąlygas rajone

Melioracija yra svarbi siekiant kurti šiuolaikiškas žemės ūkio veiklos sąlygas rajone. Melioracijos statiniai projektuojami ir statomi siekiant sureguliuoti dirvožemio vandens, šilumos ir oro režimą, sudaryti geresnes sąlygas žemės ūkiui, išsaugoti ir padidinti žemės ūkio naudmenų derlingumą. Melioracijos sistemų ir jų hidrotechninių statinių techninė būklė turi tiesioginės įtakos žemės ūkio naudmenų našumui, augalų augimo ir žemės ūkio darbų atlikimo sąlygoms. Bloga sistemų ir statinių būklė lemia didesnius žemės įdirbimo kaštus, blogėjančią išaugintos žemės ūkio produkcijos kokybę, mažėjančius produkcijos kiekius.

Įgyvendinamam uždaviniui bus atliekami darbai, susiję su esamų melioracijos sistemų ir jų statinių priežiūra ir remontu, siekiant prailginti šių sistemų funkcionavimą bei gerinti žemdirbystės sąlygas rajone. Taip pat bus atliekama savivaldybės melioruotos žemės apskaita ir projektinės planinės medžiagos vektorizavimas.

Produkto vertinimo kriterijai:

- Rekonstruotų griovių ilgis (km);
- Kaimo vietovių, kuriose vykdyta melioracijos statinių priežiūra ir remontas, skaičius;
- Apskaitomas melioruotos žemės plotas (tūkst. ha);
- Vektorizuotos žemės plotas (tūkst. ha);
- Prižiūrimų polderių skaičius.

2 Uždavinys. Skatinti verslo plėtrą rajone, remti verslo ir žemės ūkio subjektus

Formuojant palankią aplinką verslui ir gerinant finansinės paramos smulkaus ir vidutinio verslo subjektams sistemą, 1998 m. buvo įkurtas smulkaus ir vidutinio verslo rėmimo fondas. Pakruojo rajono savivaldybės SVV rėmimo fondas, skirtas sudaryti palankias verslo plėtros, vietinių iniciatyvų skatinimo, naujų darbo vietų kūrimo ir rajono spartesnio ekonomikos augimo sąlygas. Fondo lėšomis yra dengiamos palūkanos už paskolas, gautas verslo projektams įgyvendinti, vykdomas dalinis investicinių projektų rėmimas, skiriama parama už naujai įsteigtas darbo vietas, remiamos techninės pagalbos priemonės verslumo skatinimui įgyvendinti. Informacine bei konsultacine verslo aplinkos gerinimo priemonių įgyvendinimo prasme, fondo veikloje yra ypač svarbi Verslo informacijos centro funkcija. Kiekvienas besidomintis galimybe gauti paramą iš minėto fondo, gali kreiptis į centrą dėl informacijos bei metodinės pagalbos rengiant investicinius projektus.

Įgyvendinamam uždaviniui savivaldybė numato remti verslo subjektus, teikiant paramą veikloms, numatytoms Pakruojo rajono savivaldybės smulkaus ir vidutinio verslo rėmimo fondo nuostatose, o taip pat užtikrinti ir plėsti VšĮ Pakruojo verslo informacijos centro teikiamų paslaugų apimtį ir spektrą.

Produkto vertinimo kriterijai:

- Paremtų SVV įmonių skaičius;
- Pakruojo verslo informacijos centre konsultuotų asmenų skaičius.

Programos tikslas	Gerinti rajono aplinkos kokybę, prižiūrėti viešąsias teritorijas ir inžinerinę infrastruktūrą	odas	
--------------------------	---	-------------	--

Tikslo aprašymas:

Švari ir saugi aplinka (oras, vanduo, dirvožemis, miškai ir kt), augalijos ir gyvūnijos įvairovės išsaugojimas, tai rūpinimasis visuomenės sveikata, jos darbo, buities, poilsio sąlygomis. Tai pasiekama tik saugant aplinką, efektyviai naudojant gamtinius išteklius, taupiai naudojant žaliavas, energiją, įsisavinant atliekų neduodančias ar mažai atliekų duodančias naujas šiuolaikines technologijas. Įgyvendinamam tikslu Pakruojo rajono savivaldybė siekia mažinti neigiamą ūkinės veiklos poveikį aplinkai ir užtikrinti efektyvų gamtos išteklių naudojimą. Tikslu taip pat numatoma vykdyti viešųjų rajono teritorijų ir inžinerinės infrastruktūros priežiūros darbus.

Rezultato vertinimo kriterijai:

- Viešosios komunalinių atliekų surinkimo paslaugos teikimo aprėptis (proc.);
- Į atmosferą išmetamų teršalų kiekis tenkantis 1 km² (kg);
- Išleistų užterštų (be valymo) arba nepakankamai išvalytų nuotekų kiekis (tūkst. m³).

1 Uždavinys. Vykdyti rajono teritorijų, inžinerinės infrastruktūros ir komunalinio ūkio priežiūros ir remonto darbus

Įgyvendinamam uždaviniui Pakruojo rajono savivaldybė numato tinkamai eksploatuoti ir remontuoti rajono miesto ir gyvenviečių gatvių apšvietimo tinklus, taip pat remontuoti inžinerinius tinklus (vandentiekio, nuotekų, el. tiekimo, šilumos sistemų ir kt). Savivaldybė taip pat skirs lėšas seniūnijų komunalinio ūkio ir teritorijų tvarkymui. Numatomos įgyvendinti priemonės prisidės prie saugesnės, švaresnės ir patrauklesnės rajono aplinkos formavimo gyventojams ir verslui.

Produkto vertinimo kriterijai:

- Eksploatuojamų gatvių apšvietimo tinklų ilgis (km);
- Prižiūrimų inžinerinių tinklų sistemų skaičius;
- Atnaujintų ar naujai įrengtų komunalinio ūkio objektų skaičius (tvarkomos teritorijos plotas, ha);
- Palūkanų dengimas (proc.).

2 Uždavinys. Vykdyti priemones, nukreiptas į aplinkos išsaugojimą

Aplinkos apsauga – tai aplinkos saugojimas nuo fizinio, cheminio, biologinio ir kitokio neigiamo poveikio ar pasekmių, atsirandančių įgyvendinant planus ir programas, vykdamas ūkinę

veiklą ar naudojant gamtos išteklius. Vienas iš pagrindinių aplinkosaugos tikslų šalyje – užtikrinti tinkamą aplinkos kokybę visiems gyventojams ir sudaryti sąlygas darniai teritorijų plėtrai.

Uždaviniu numatoma vykdyti aplinkos apsaugos priemones, kuriomis kompensuojama aplinkai daroma žala, vykdyti ekologinį švietimą, užtikrinti aplinkos kokybės gerinimą ir apsaugą, atlikti beglobių gyvūnų kontrolės darbus, teikti atliekų tvarkymo ir priežiūros paslaugas bei kt.

Produkto vertinimo kriterijai:

- Surinktų atliekų kiekis (t);
- Aplinkos apsaugos rėmimo specialiosios programos įgyvendinimas (proc.);
- Iškvietimų, gaudyti beglobius gyvūnus, skaičius.

Numatomas programos įgyvendinimo rezultatas:

Suremontavus melioracijos sistemas ir statinius bus pagerintos žemdirbystės sąlygos rajone, didės žemės ūkio naudmenų našumas, išauginamos žemės ūkio produkcijos kokybė ir kiekiai, gerės žemės ūkio darbų atlikimo sąlygos. Parėmus SVV subjektus bus skatinamas naujų įmonių steigimasis ir esamų įmonių plėtra, didės SVV konkurencingumas, bus ugdomas gyventojų verslumas. Programos įgyvendinimas sudarys prielaidas rajono aplinkos kokybės išsaugojimui ir gerinimui. Programa leis palaikyti švarą ir tvarką viešosiose rajono teritorijose, užtikrins rajone susidarančių atliekų surinkimą, prisidės prie aplinkai daromos žalos kompensavimo, ugdys rajono bendruomenės aplinkosauginį sąmoningumą.

Galimi programos vykdymo ir finansavimo šaltiniai:

Valstybės biudžeto, savivaldybės biudžeto, Specialiosios aplinkos apsaugos rėmimo programos ir kitos lėšos.

Veiksmai, numatyti savivaldybės strateginiame plėtros plane, kurie susiję su vykdoma programa:

III PRIORITETAS. EKONOMIKOS AUGIMUI PALANKI APLINKA

3.3. Tikslas. Pažangaus verslo ir žemės ūkio kūrimas, švarios ir saugios aplinkos išsaugojimas

3.3.1. Uždavinys. Gerinti melioracijos statinių būklę ir žemės ūkio veiklos sąlygas

3.3.2. Uždavinys. Skatinti verslo plėtrą, remti verslo ir žemės ūkio subjektus

3.3.3. Uždavinys. Vykdyti priemones, nukreiptas į aplinkos išsaugojimą

Susiję įstatymai ir kiti norminiai teisės aktai:

Lietuvos Respublikos vietos savivaldos įstatymas, Lietuvos Respublikos aplinkos apsaugos įstatymas, Lietuvos Respublikos melioracijos įstatymas, Lietuvos Respublikos atliekų tvarkymo įstatymas, Lietuvos Respublikos savivaldybių aplinkos apsaugos rėmimo specialiosios programos įstatymas, Lietuvos Respublikos smulkaus ir vidutinio verslo plėtros įstatymas, Lietuvos Respublikos žemės ūkio ir kaimo plėtros įstatymas, Lietuvos Respublikos ūkininkų ūkio įstatymas ir kt.

**SAUGIOS APLINKOS KŪRIMO, KŪRYBIŠKUMO, SPORTIŠKUMO IR PILIETIŠKUMO SKATINIMO,
TURIZMO PLĖTOJIMO PROGRAMOS**

lėšų poreikis (asignavimai) ir numatomi finansavimo šaltiniai

(tūkst. Lt)

Ekonominės klasifikacijos grupės	2014-ųjų m. asignavimų projektas	2014-ųjų m. patvirtinta taryboje	2015-ųjų m. asignavimų projektas	2016-ųjų m. asignavimų projektas
1. Iš viso asignavimų	4816,6	3778,1	5286,1	5802,4
1.1. Išlaidoms:	4734,1	3778,1		
1.1.1. iš jų darbo užmokesčiui	2639,8	2257,4		
1.2. Turtui įsigyti ir finansiniams įsipareigojimams vykdyti	82,5	0,0		
2. Finansavimo šaltiniai:	4816,6	3778,1	5286,1	5802,4
2.1. Savivaldybės biudžetas:	4816,6	3778,1	5286,1	5802,4
2.1.1. Valstybės biudžeto specialioji tikslinė dotacija	0,0	0,0	0,0	0,0
iš jos:				
2.1.1.1. valstybinėms (perduotoms savivaldybėms) funkcijoms vykdyti (D)				
2.1.1.2. mokinio krepšeliui finansuoti (K)				
2.1.1.3. kita tikslinė dotacija (Z)				
2.1.1.4. tikslinė dotacija iš Valstybės investicijų programos (VIP)				
2.1.2. Savivaldybės biudžeto lėšos savarankiškomis funkcijoms (B)	4662,3	3623,8	5117,8	5617,4
2.1.3. Biudžetinių įstaigų pajamos (S)	154,3	154,3	168,3	185,0
2.1.4. Įmokos už išlaikymą švietimo, socialinės apsaugos ir kitose įstaigose (E)				
2.1.5. Aplinkos apsaugos rėmimo specialiosios programos lėšos (AA)				
2.2. Kiti šaltiniai:	0,0	0,0	0,0	0,0
2.2.1. Savivaldybės privatizavimo fondas (PF)				
2.2.2. Valstybės biudžeto lėšos (V)				
2.2.3. ES lėšos (ES)				
2.2.4. Kelių priežiūros ir plėtros programos lėšos (KD)				
2.2.5. Privalomojo sveikatos draudimo fondo lėšos (PSDF)				
2.2.6. Banko paskolos lėšos (Savivaldybės ilgalaikė paskola) (P)				
2.2.7. Banko paskolos lėšos (Finansų ministerijos suteikta EIB paskola) (P (EIB))				
2.2.8. 2 % soc. paramos lėšų (KT P)				

2014-2016 M. PAKRUOJO RAJONO SAVIVALDYBĖS
(savivaldybės, padalinio, įstaigos pavadinimas)

SAUGIOS APLINKOS KŪRIMO, KŪRYBIŠKUMO, SPORTIŠKUMO IR PILIETIŠKUMO SKATINIMO, TURIZMO PLĖTOJIMO PROGRAMOS NR. 3
TIKSLŲ, UŽDAVINIŲ, PRIEMONIŲ ASIGNAVIMŲ IR PRODUKTO VERTINIMO KRITERIJŲ SUVESTINĖ

tūkst. Lt.

Programos tikslo kodas	Uždavinio kodas	Priemonės kodas	Priemonės pavadinimas	Funkcinės klasifikacijos kodas	Priemonės vykdytojo kodas	Finansavimo šaltinis	2014-ųjų m. asignavimų projektas				2014-ųjų m. patvirtinta taryboje				2015-ųjų m. asignavimų projektas	2016-ųjų m. asignavimų projektas	Uždavinio vertinimo kriterijaus			
							iš viso	Išlaidoms		iš jų darbo užmokesčiui	iš viso	Išlaidoms		iš jų darbo užmokesčiui			Pavadinimas	planas		
								iš viso	iš jų darbo užmokesčiui			turtui įsigyti ir finansiniams išpareigojimams vykdyti	iš viso					iš jų darbo užmokesčiui	turtui įsigyti ir finansiniams išpareigojimams vykdyti	2014-iesiems m.
1 Strateginis tikslas. Skatinti kiekvieną gyventoją realizuoti savo galimybes mokantis, kuriant, tiriant, tikslings veikla prisimant atsakomybę už save, valstybę ir aplinką																				
3 Programa. Saugios aplinkos kūrimo, kūrybiškumo, sportiškumo ir pilietiškumo skatinimo, turizmo plėtojimo programa																				
1 Efectyviai organizuoti kultūros ir sporto įstaigų veiklą, skatinti turizmo plėtrą ir remti bendruomenines iniciatyvas																				
1	1	1	Skatinti kultūrinės veiklos ir turizmo plėtrą rajone																	
1	1	1	Kultūrinių poreikių tenkinimas, savivaldybės kultūrinio savitumo ir tautinio identiteto puoselėjimas	08.02.0 1.06	6	B	471,6	471,6	262,0	0,0	432,5	432,5	235,3	0,0	518,7	570,6	Surengtų švenčių, paminėjimų ir kitų renginių skaičius	5,0	5,0	5,0
						S	51,5	51,5			51,5	51,5			56,6	62,3	Surengtų parodų (ekspozicijų) muziejuje skaičius	5,0	5,0	5,0
						iš viso:	523,1	523,1	262,0	0,0	484,0	484,0	235,3	0,0	575,3	632,9		5,0		5,0
1	1	2	Kultūros centrų veiklos organizavimas ir administravimas	08.02.0 1.08	6.2, 6.3	B	1375,5	1340,5	818,8	35,0	1031,0	1031,0	718,7	0,0	1513,0	1664,0	Kultūros centrų paslaugų gavėjų skaičius (tūkst.)	102,0	103,0	103,0
						S	30,8	30,8	0,0	0,0	30,8	30,8			32,0	35,0				
						iš viso:	1406,3	1371,3	818,8	35,0	1061,8	1061,8	718,7	0,0	1545,0	1699,0		102,0	103,0	103,0
1	1	3	Pakruojo Juozo Paukštelio viešosios bibliotekos darbo organizavimas ir administravimas	08.02.0 1.01	6.1	B	1219,5	1204,5	767,5	15,0	970,5	970,5	677,6	0,0	1341,0	1474,0	Apsilankymų bibliotekose skaičius (tūkst.)	107,2	107,1	107,0
						S	7,0	7,0			7,0	7,0			7,7	8,5				
						iš viso:	1226,5	1211,5	767,5	15,0	977,5	977,5	677,6	0,0	1348,7	1482,5		107,2	107,1	107,0
1	1	4	Daugiafunkcių centrų kultūrinės veiklos organizavimas ir administravimas	08.02.0 1.08	9.22, 9.24	B	94,3	94,3	60,8		94,3	94,3	60,8		94,3	94,3	Daugiafunkcių centrų kultūros paslaugų gavėjų skaičius (tūkst.)	1,0	1,2	1,2
						S														
						iš viso:	94,3	94,3	60,8	0,0	94,3	94,3	60,8	0,0	94,3	94,3		1,0	1,2	1,2
1	1	5	Kultūros paveldo objektų tvarkymas	08.02.0 1.07	6	B	30,0	0,0	0,0	30,0					33,0	36,3	Sutvarkytų kultūros paveldo objektų skaičius	0,0	1,0	1,0
						iš viso:	30,0	0,0	0,0	30,0	0,0	0,0	0,0	0,0	33,0	36,3		0,0	1,0	1,0
1	1	6	Paslaugų įsigijimas iš VšĮ Pakruojo poilsio ir turizmo centro	04.07.0 3.01	6	B	54,6	54,6	39,5		35,0	35,0			60,1	66,1	Poilsio ir turizmo centre apsilankusių lankytojų skaičius (tūkst.)	10,0	11,0	12,0
						iš viso:	54,6	54,6	39,5	0,0	35,0	35,0	0,0	0,0	60,1	66,1		10,0	11,0	12,0
1	1	7	Kultūros įstaigų pastatų remonto darbai	08.02.0 1.01; 08.02.0 1.08	6.1, 6.2, 6.3	B	60,0	60,0							66,0	72,6	Kultūros įstaigų, kuriose atlikti remonto darbai, skaičius	0,0	2,0	2,0
						iš viso:	60,0	60,0	0,0	0,0	0,0	0,0	0,0	0,0	66,0	72,6		0,0	2,0	2,0
1	1		iš viso uždaviniui:				3394,8	3314,8	1948,6	80,0	2652,6	2652,6	1692,4	0,0	3722,4	4083,7				

Programos tikslas	Uždavinio kodas	Priemonės kodas	Priemonės pavadinimas	Funkcinės klasifikacijos kodas	Priemonės vykdytojo kodas	Finansavimo šaltinis	2014-ųjų m. asignavimų projektas				2014-ųjų m. patvirtinta taryboje				2015-ųjų m. asignavimų projektas	2016-ųjų m. asignavimų projektas	Uždavinio vertinimo kriterijaus				
							Iš viso	Išlaidoms		Iš jų darbo užmokesčiui	Iš viso	Išlaidoms		Iš jų darbo užmokesčiui			Pavadinimas	planas			
								Iš viso	Iš jų darbo užmokesčiui			Iš viso	Iš jų darbo užmokesčiui					2014-iesiems m.	2015-iesiems m.	2016-iesiems m.	
1	2		Skatinti mėgėjiško ir profesionalaus sporto plėtrą																		
1	2	1	Pakruojo rajono sporto centro veiklos organizavimas ir administravimas	08.01.0 1.02	6.4	B	1125,8	1123,3	691,2	2,5	985,5	985,5	565,0		1238,4	1362,3	Sporto centrą lankančių mokinių skaičius	395,0	400,0	400,0	
						S	65,0	65,0	0,0	0,0	65,0	65,0			72,0	79,2					
						Iš viso:	1190,8	1188,3	691,2	2,5	1050,5	1050,5	565,0	0,0	1310,4	1441,5			395,0	400,0	400,0
1	2	2	Sporto infrastruktūros objektų remonto darbai	08.01.0 1.02	6.4	B	10,0	10,0							11,0	12,1	Suremontuotų sporto infrastruktūros objektų skaičius	0,0	1,0	1,0	
						Iš viso:	10,0	10,0	0,0	0,0	0,0	0,0	0,0	0,0	11,0	12,1			1,0	1,0	1,0
1	2		Iš viso uždaviniui:				1200,8	1198,3	691,2	2,5	1050,5	1050,5	565,0	0,0	1321,4	1453,6	-				
1	3		Remti nevyriausybių, jaunimo ir kitų organizacijų iniciatyvas, kuriant patrauklią gyventi ir saugią rajono aplinką																		
1	3	1	Jaunimo organizacijų veiklos skatinimas	08.04.0 1.01	1	B	48,0	48,0	0,0	0,0	30,0	30,0			52,8	57,4	Paremtų jaunimo organizacijų skaičius	20,0	20,0	20,0	
						Iš viso:	48,0	48,0	0,0	0,0	30,0	30,0	0,0	0,0	52,8	57,4			25,0	20,0	20,0
1	3	2	Nevyriausybių organizacijų veiklos skatinimas	08.04.0 1.01	1	B	70,0	70,0	0,0	0,0	45,0	45,0			77,0	84,7	Paremtų nevyriausybių organizacijų skaičius	45,0	48,0	48,0	
						Iš viso:	70,0	70,0	0,0	0,0	45,0	45,0	0,0	0,0	77,0	84,7			45,0	66,0	48,0
1	3	3	Viešosios tvarkos užtikrinimas ir prevencija	03.06.0 1.01	1, 14-21	B	103,0	103,0							112,5	123,0	Igyvendintų viešosios tvarkos užtikrinimo priemonių skaičius	0,0	1,0	1,0	
						Iš viso:	103,0	103,0	0,0	0,0	0,0	0,0	0,0	0,0	112,5	123,0			0,0	1,0	1,0
1	3		Iš viso uždaviniui:				221,0	221,0	0,0	0,0	75,0	75,0	0,0	0,0	242,3	265,1	-	-	-	-	
1			Iš viso tikslui:				4816,6	4734,1	2639,8	82,5	3778,1	3778,1	2257,4	0,0	5286,1	5802,4	-	-	-	-	
			Iš viso programai:				4816,6	4734,1	2639,8	82,5	3778,1	3778,1	2257,4	0,0	5286,1	5802,4	-	-	-	-	

**SAUGIOS APLINKOS KŪRIMO, KŪRYBIŠKUMO, SPORTIŠKUMO IR PILIETIŠKUMO SKATINIMO, TURIZMO PLĖTOJIMO PROGRAMOS VERTINIMO
KRITERIJŲ SUVESTINĖ
(programos pavadinimas)**

Strateginio tikslo kodas	Programos kodas	Programos tikslo kodas	Uždavinio kodas	Vertinimo kriterijus	Vertinimo kriterijaus kodas	2014-ųjų m. planas	2015-ųjų m. planas	2016-ųjų m. planas
1	3			Viešuosiuose kultūros renginiuose dalyvavusių gyventojų skaičius (tūkst.)	E-1-1	30,0	30,0	30,0
1	3			Viešuosiuose sporto renginiuose dalyvavusių gyventojų skaičius (tūkst.)	E-1-2	25,0	25,5	25,0
1	3			Savivaldybės teritorijoje veikiančiose apgyvendinimo įstaigose apgyvendintų svečių skaičius	E-1-3	620,0	650,0	700,0
1	3	1		Kultūrinei ir sporto veiklai skiriamų lėšų dalis, tenkanti vienam gyventojui (Lt)	R-3-1-1	168,0	185,0	204,0
1	3	1		Mėgėjų meno kolektyvų, rajono kultūros įstaigose, skaičius	R-3-1-2	79,0	80,0	80,0
1	3	1	1	Surengtų švenčių, paminėjimų ir kitų renginių skaičius	P-3-1-1-1	5,0	5,0	5,0
1	3	1	1	Surengtų parodų (ekspozicijų) muziejuje skaičius	P-3-1-1-2	4,0	5,0	5,0
1	3	1	1	Kultūros centrų paslaugų gavėjų skaičius (tūkst.)	P-3-1-1-3	102,0	103,0	103,0
1	3	1	1	Apsilankymų bibliotekose skaičius (tūkst.)	P-3-1-1-4	107,2	107,1	107,0
1	3	1	1	Daugiafunkčių centrų kultūros paslaugų gavėjų skaičius (tūkst.)	P-3-1-1-5	1,0	1,2	1,2
1	3	1	1	Sutvarkytų kultūros paveldo objektų skaičius	P-3-1-1-6	0,0	1,0	1,0
1	3	1	1	Poilsio ir turizmo centre atlikti remonto darbai, skaičius	P-3-1-1-7	10,0	11,0	12,0
1	3	1	1	Kultūros įstaigų, kuriose atlikti remonto darbai, skaičius	P-3-1-1-8	0,0	2,0	2,0
1	3	1	2	Sporto centrų lankančių mokinių skaičius	P-3-1-2-1	395,0	400,0	400,0
1	3	1	2	Suremontuotų sporto infrastruktūros objektų skaičius	P-3-1-2-2	0,0	1,0	1,0
1	3	1	3	Paremtų jaunimo organizacijų skaičius	P-3-1-3-1	20,0	20,0	20,0
1	3	1	3	Paremtų nevyriausybinių organizacijų skaičius	P-3-1-3-2	45,0	48,0	48,0
1	3	1	3	Įgyvendinamų viešosios tvarkos ir prevencijos programų skaičius	P-3-1-3-3	0,0	1,0	204,0

**EFEKTYVAUS, Į GYVENTOJŲ IR VERSLO POREIKIUS ORIENTUOTO VALDYMO PROGRAMOS
lėšų poreikis (asignavimai) ir numatomi finansavimo šaltiniai**

(tūkst. Lt)

Ekonominės klasifikacijos grupės	2014-ųjų m. asignavimų projektas	2014-ųjų m. patvirtinta taryboje	2015-ųjų m. asignavimų projektas	2016-ųjų m. asignavimų projektas
1. Iš viso asignavimų	12422,6	11354,9	7605,9	7613,6
1.1. Išlaidoms:	9317,6	8412,4		
1.1.1. iš jų darbo užmokesčiui	4084,5	3735,3		
1.2. Turtui įsigyti ir finansiniams įsipareigojimams vykdyti	3105,0	2942,5		
2. Finansavimo šaltiniai:	12422,6	11354,9	7605,9	7613,6
2.1. Savivaldybės biudžetas:	12422,6	11354,9	7605,9	7613,6
2.1.1. Valstybės biudžeto specialioji tikslinė dotacija	1691,7	1695,2	1650,9	1594,2
iš jos:				
2.1.1.1. valstybinėms (perduotoms savivaldybėms) funkcijoms vykdyti (D)	1691,7	1695,2	1650,9	1594,2
2.1.1.2. mokinio krepšeliui finansuoti (K)				
2.1.1.3. kita tikslinė dotacija (Z)				
2.1.1.4. tikslinė dotacija iš Valstybės investicijų programos (VIP)				
2.1.2. Savivaldybės biudžeto lėšos savarankiškoms funkcijoms (B)	10593,1	9521,1	5845,2	5905,8
2.1.3. Biudžetinių įstaigų pajamos (S)	137,8	138,6	109,8	113,6
2.1.4. Įmokos už išlaikymą švietimo, socialinės apsaugos ir kitose įstaigose (E)				
2.1.5. Aplinkos apsaugos rėmimo specialiosios programos lėšos (AA)				
2.2. Kiti šaltiniai:	0,0	0,0	0,0	0,0
2.2.1. Savivaldybės privatizavimo fondas (PF)				
2.2.2. Valstybės biudžeto lėšos (V)				
2.2.3. ES lėšos (ES)				
2.2.4. Kelių priežiūros ir plėtros programos lėšos (KD)				
2.2.5. Privalomojo sveikatos draudimo fondo lėšos (PSDF)				
2.2.6. Banko paskolos lėšos (Savivaldybės ilgalaikė paskola) (P)				
2.2.7. Banko paskolos lėšos (Finansų ministerijos suteikta EIB paskola) (P (EIB))				
2.2.8. 2 % paramos lėšų (KT P)				

2014-2016 M. PAKRUOJO RAJONO SAVIVALDYBĖS
(savivaldybės, padalinio, įstaigos pavadinimas)
EFEKTYVAUS, Į GYVENTOJŲ IR VERSLO POREIKIUS ORIENTUOTO VALDYMO PROGRAMOS NR. 1
TIKSLŲ, UŽDAVINIŲ, PRIEMONIŲ ASIGNAVIMŲ IR PRODUKTO VERTINIMO KRITERIJŲ SUVESTINĖ

tūkst. Lt.

Programos tikslas	Uždavinio kodas	Priemonės kodas	Priemonės pavadinimas	Funkcinės klasifikacijos kodas	Priemonės vykdytojo kodas	Finansavimo šaltinis	2014-ųjų m. asignavimų projektas				2014-ųjų m. patvirtinta taryboje				2015-ųjų m. asignavimų projektas	2016-ųjų m. asignavimų projektas	Uždavinio vertinimo kriterijaus			
							Iš viso	Išlaidoms			Iš viso	Išlaidoms					Iš viso	planas		
								Iš viso	Iš jų darbo užmokesčiui	turtui įsigyti ir finansiniams įsipareigojimams vykdyti		Iš viso	Iš jų darbo užmokesčiui	turtui įsigyti ir finansiniams įsipareigojimams vykdyti				2014-iesiems m.	2015-iesiems m.	2016-iesiems m.
4 Strateginis tikslas. Siekti visuomenės poreikius atitinkančių ir į šalies pažangą orientuotų viešojo valdymo rezultatų																				
1 Programa. Efektyvaus, į gyventojų ir verslo poreikius orientuoto valdymo programa																				
1 Didinti savivaldybės valdymo ir priskirtų funkcijų vykdymo efektyvumą																				
1 Užtikrinti efektyvų savivaldybės darbo organizavimą																				
1	1	1	Savivaldybės administracijos darbo organizavimas	01.03.02.09.	1	B	3032,9	2962,9	1762,4	70,0	2642,8	2572,8	1518,6	70,0	3518,5	3503,2	Savivaldybės administracijos darbuotojų skaičius	113,8	88,3	91,0
			S				0,0	0,0	0,0	0,0					5,0	5,0				
			Iš viso:				3032,9	2962,9	1762,4	70,0	2642,8	2572,8	1518,6	70,0	3523,5	3508,2		113,8	88,3	91,0
1	1	2	Savivaldybės Tarybos darbo organizavimas	01.01.01.09.	1	B	307,2	307,2	187,6		307,2	307,2	187,6		322,6	337,9	Savivaldybės tarybos narių ir politinio (asmerinio) pasitikėjimo valstybės tarnautojų skaičius	26,0	26,0	26,0
			Iš viso:				307,2	307,2	187,6	0,0	307,2	307,2	187,6	0,0	322,6	337,9		26,0	26,0	26,0
1	1	3	Savivaldybės Kontrolės ir audito tarnybos darbo organizavimas	01.01.01.04.	1.1	B	151,4	148,4	101,7	3,0	126,0	126,0	92,4		174,1	174,1	Savivaldybės Kontrolės ir audito tarnybos darbuotojų skaičius	2,0	2,0	2,0
			Iš viso:				151,4	148,4	101,7	3,0	126,0	126,0	92,4	0,0	174,1	174,1		2,0	2,0	2,0
1	1	4	Savivaldybės padalinių (seniūnijų) darbo organizavimas	01.03.02.09	14-21	B	1565,4	1503,4	932,4	62,0	1301,4	1298,9	859,1	2,5	853,7	911,9	Savivaldybės padalinių (seniūnijų) darbuotojų skaičius	142,8	142,8	144,0
			S				72,5	72,5			73,3	73,3			48,8	50,6				
			Iš viso:				1637,9	1575,9	932,4	62,0	1374,7	1372,2	859,1	2,5	902,5	962,5		142,8	142,8	144,0
1	1	5	Savivaldybės administracinių pastatų remonto darbai	01.03.02.02	14-21	B	82,0	32,0		50,0							Administracinių pastatų, kuriuose atlikti remonto darbai, skaičius	0,0	0,0	0,0
			Iš viso:				82,0	32,0	0,0	50,0	0,0	0,0	0,0	0,0	0,0	0,0		0,0	0,0	0,0
1	1	6	Korupcijos prevencija	03.01.01.04	1	B	1,7	1,7			1,7	1,7			1,7	1,7	Korupcijos prevencijos patikrinimų skaičius	10,0	10,0	10,0
			Iš viso:				1,7	1,7	0,0	0,0	1,7	1,7	0,0	0,0	1,7	1,7		10,0	10,0	10,0
1	1	7	Savivaldybių asociacijos nario mokesčiai	01.06.01.11	1	B	17,9	17,9			17,9	17,9			18,0	18,0	Asociacijos nario mokesčio panaudojimas (proc.)	100,0	100,0	100,0
			Iš viso:				17,9	17,9	0,0	0,0	17,9	17,9	0,0	0,0	18,0	18,0		100,0	100,0	100,0
1	1	8	Mero fondas	01.03.02.01	1	B	20	20			20	20			20	20	Mero fondo panaudojimas (proc.)	100,0	100,0	100,0
			Iš viso:				20,0	20,0	0,0	0,0	20,0	20,0	0,0	0,0	20,0	20,0		100,0	100,0	100,0
1	1	9	Administracijos direktoriaus rezervas	01.03.02.01	1	B	38,2	38,2			38,2	38,2			38,2	38,2	Administracijos direktoriaus rezervo panaudojimas (proc.)	100,0	100,0	100,0
			Iš viso:				38,2	38,2	0,0	0,0	38,2	38,2	0,0	0,0	38,2	38,2		100,0	100,0	100,0
1	1		Iš viso uždaviniui				5289,2	5104,2	2984,1	185,0	4528,5	4456,0	2657,7	72,5	5000,6	5060,6	-	-	-	-

Programos tikslas	Uždavinio kodas	Prieimones kodas	Prieimones pavadinimas	Funkcinės klasifikacijos kodas	Prieimones vykdytojo kodas	Finansavimo šaltinis	2014-ųjų m. asignavimų projektas				2014-ųjų m. patvirtinta taryboje				2015-ųjų m. asignavimų projektas	2016-ųjų m. asignavimų projektas	Uždavinio vertinimo kriterijaus				
							Iš viso	Išlaidoms		turtui įsigyti ir finansiniams įsipareigojimams vykdyti	Iš viso	Išlaidoms		turtui įsigyti ir finansiniams įsipareigojimams vykdyti			Pavadinimas	planas			
								Iš viso	Iš jų darbo užmokesčiui			Iš viso	Iš jų darbo užmokesčiui					2014-iesiems m.	2015-iesiems m.	2016-iesiems m.	
1	2	Tenkinti gyventojų viešuosius interesus, užtikrinant savivaldybei priskirtų funkcijų vykdymą																			
1	2	1	Gyventojų registro tvarkymas ir duomenų valstybės registrai teikimas	01.03.03.02.	4	D	1,3	1,3	0,0	0,0	1,2	1,2	0,0	0,0	1,3	1,3	Valstybės dotacijų, skirtų vykdyti valstybinėms (valstybės perduotoms savivaldybėms) funkcijoms, įsisavinimas (proc.)	100,0	100,0	100,0	
							Iš viso:	1,3	1,3	0,0	0,0	1,2	1,2	0,0	0,0	1,3	1,3		100,0	100,0	100,0
1	2	2	Archyvinių dokumentų tvarkymas	01.03.03.02.	10	D	53,4	53,4	36,6	0,0	33,8	33,8	22,4	0,0	53,4	53,4	Valstybės dotacijų, skirtų vykdyti valstybinėms (valstybės perduotoms savivaldybėms) funkcijoms, įsisavinimas (proc.)	100,0	100,0	100,0	
							Iš viso:	53,4	53,4	36,6	0,0	33,8	33,8	22,4	0,0	53,4	53,4		100,0	100,0	100,0
1	2	3	Duomenų teikimas valstybinės pagalbos suteikimo registrai	01.03.03.02.	11	D	2,0	2,0	1,2	0,0	2,0	2,0	1,5	0,0	2,0	2,0	Valstybės dotacijų, skirtų vykdyti valstybinėms (valstybės perduotoms savivaldybėms) funkcijoms, įsisavinimas (proc.)	100,0	100,0	100,0	
							Iš viso:	2,0	2,0	1,2	0,0	2,0	2,0	1,5	0,0	2,0	2,0		100,0	100,0	100,0
1	2	4	Jaunimo teisių apsauga	01.06.01.02.	8	D	46,9	46,9	32,1	0,0	46,5	46,5	32,2	0,0	46,9	46,9	Valstybės dotacijų, skirtų vykdyti valstybinėms (valstybės perduotoms savivaldybėms) funkcijoms, įsisavinimas (proc.)	100,0	100,0	100,0	
							Iš viso:	46,9	46,9	32,1	0,0	46,5	46,5	32,2	0,0	46,9	46,9		100,0	100,0	100,0
1	2	5	Valstybinės kalbos vartojimo ir taisyklingumo kontrolė	01.06.01.03.	6	D	31,2	31,2	23,8	0,0	23,5	23,5	17,9	0,0	31,2	31,2	Valstybės dotacijų, skirtų vykdyti valstybinėms (valstybės perduotoms savivaldybėms) funkcijoms, įsisavinimas (proc.)	100,0	100,0	100,0	
							Iš viso:	31,2	31,2	23,8	0,0	23,5	23,5	17,9	0,0	31,2	31,2		100,0	100,0	100,0
1	2	6	Civilinės būklės aktų registravimas	01.06.01.05.	4	D	81,6	81,6	55,9	0,0	78,1	78,1	55,0	0,0	81,6	8,2	Valstybės dotacijų, skirtų vykdyti valstybinėms (valstybės perduotoms savivaldybėms) funkcijoms, įsisavinimas (proc.)	100,0	100,0	100,0	
							Iš viso:	81,6	81,6	55,9	0,0	78,1	78,1	55,0	0,0	81,6	8,2		100,0	100,0	100,0
1	2	7	Gyvenamosios vietos deklaravimas	01.06.01.11.	I; 14-21.	D	28,1	28,1	6,5	0,0	28,6	28,6	6,1	0,0	25,3	37,5	Valstybės dotacijų, skirtų vykdyti valstybinėms (valstybės perduotoms savivaldybėms) funkcijoms, įsisavinimas (proc.)	100,0	100,0	100,0	
							Iš viso:	28,1	28,1	6,5	0,0	28,6	28,6	6,1	0,0	25,3	37,5		100,0	100,0	100,0
1	2	8	Pirminė teisinė pagalba	01.06.01.12.	10	D	14,2	14,2	9,8	0,0	12,2	12,2	8,5	0,0	15,5	16,0	Valstybės dotacijų, skirtų vykdyti valstybinėms (valstybės perduotoms savivaldybėms) funkcijoms, įsisavinimas (proc.)	100,0	100,0	100,0	
							Iš viso:	14,2	14,2	9,8	0,0	12,2	12,2	8,5	0,0	15,5	16,0		100,0	100,0	100,0

Programos tikslas	Uždavinio kodas	Prieimono kodas	Prieimono pavadinimas	Funkcinės klasifikacijos kodas	Prieimono vykdytojo kodas	Finansavimo šaltinis	2014-ųjų m. asignavimų projektas				2014-ųjų m. patvirtinta taryboje				2015-ųjų m. asignavimų projektas	2016-ųjų m. asignavimų projektas	Uždavinio vertinimo kriterijaus			
							Iš viso	Išlaidoms		turtui įsigyti ir finansiniams įsipareigojimams vykdyti	Iš viso	Išlaidoms		turtui įsigyti ir finansiniams įsipareigojimams vykdyti			Pavadinimas	planas		
								Iš viso	Iš jų darbo užmokesčiui			Iš viso	Iš jų darbo užmokesčiui					2014-iesiems m.	2015-iesiems m.	2016-iesiems m.
1	2	9	Mobilizacijos administravimas	02.01.01.05.	1.4	D	12,4	12,4	7,3		13,1	13,1	8,9		12,4	12,4	Valstybės dotacijų, skirtų vykdyti valstybinėms (valstybės perduotoms savivaldybėms) funkcijoms, įsisavinimas (proc.)	100,0	100,0	100,0
						Iš viso:	12,4	12,4	7,3	0,0	13,1	13,1	8,9	0,0	12,4	12,4	100,0	100,0	100,0	
1	2	10	Turto disponavimas ir naudojimas	01.06.01.07.	14-21	D	22,1	22,1						11,1	11,5	Valstybės dotacijų, skirtų vykdyti valstybinėms (valstybės perduotoms savivaldybėms) funkcijoms, įsisavinimas (proc.)	0,0	100,0	100,0	
						Iš viso:	22,1	22,1	0,0	0,0	0,0	0,0	0,0	0,0	11,1	11,5	0,0	100,0	100,0	
1	2	11	Turto vertinimas, inventurizacija, teisinė registracija, ekspertų paslaugos ir kt. turto valdymo išlaidos	06.06.01.01	11	B	150,0	150,0			80,0	80,0			177,0	177,0	Atliktų turto valdymo procedūrų skaičius	110,0	120,0	120,0
						Iš viso:	150,0	150,0	0,0	0,0	80,0	80,0	0,0	0,0	177,0	177,0	110,0	120,0	120,0	
1	2	12	Civilinės saugos administravimas	02.02.01.01.	1.4	D	46,7	46,7	29,2		46,5	46,5	27,4		46,7	46,7	Valstybės dotacijų, skirtų vykdyti valstybinėms (valstybės perduotoms savivaldybėms) funkcijoms, įsisavinimas (proc.)	100,0	100,0	100,0
						Iš viso:	46,7	46,7	29,2	0,0	46,5	46,5	27,4	0,0	46,7	46,7	100,0	100,0	100,0	
1	2	13	Žemės ūkio funkcijų vykdymas	04.02.01.05.	13; 14-21	D	474,8	474,8	281,0		486,9	486,9	311,3		448,7	452,3	Valstybės dotacijų, skirtų vykdyti valstybinėms (valstybės perduotoms savivaldybėms) funkcijoms, įsisavinimas (proc.)	100,0	100,0	100,0
						B	56,5	56,5	38,5					31,4	33,8					
						S	65,3	65,3			65,3	65,3			56,0	58,0				
						Iš viso:	596,6	596,6	319,5	0,0	552,2	552,2	311,3	0,0	536,1	544,1				
1	2	14	Priešgaisrinės tarnybos veiklos organizavimas	03.02.01.01	1.2	D	874,8	874,8	578,5		920,6	920,6	586,4		874,8	874,8	Valstybės dotacijų, skirtų vykdyti valstybinėms (valstybės perduotoms savivaldybėms) funkcijoms, įsisavinimas (proc.)	100,0	100,0	100,0
						B	80,0	30,0		50,0										
						Iš viso:	954,8	904,8	578,5	50,0	920,6	920,6	586,4	0,0	874,8	874,8				
1	2	15	Keleivių vežimo vietiniais susisiekimo maršrutais nuostolių kompensavimas	04.09.01.04	1.5	B	690,0	690,0			586,0	586,0			690,0	690,0	Keleivių vežėjų, kuriems kompensuojami nuostoliai, skaičius	2,0	2,0	2,0
						Iš viso:	690,0	690,0	0,0	0,0	586,0	586,0	0,0	0,0	690,0	690,0	2,0	2,0	2,0	
1	2	16	Piliečių prašymams atkurti nuosavybės teises į išlikusį nekilnojamąjį turtą nagrinėti ir sprendimams dėl nuosavybės atkūrimo priimti	01.06.01.08	10	D	2,2	2,2			2,2	2,2				Valstybės dotacijų, skirtų vykdyti valstybinėms (valstybės perduotoms savivaldybėms) funkcijoms, įsisavinimas (proc.)	100,0	100,0	100,0	
						Iš viso:	2,2	2,2	0,0	0,0	2,2	2,2	0,0	0,0	0,0	0,0	100,0	100,0	100,0	
1	2		Iš viso uždaviniui				2733,5	2683,5	1100,4	50,0	2426,5	2426,5	1077,6	0,0	2605,3	2553,0	-	-	-	

Programos tikslas	Uždavinio kodas	Prieimotės kodas	Prieimotės pavadinimas	Funkcinės klasifikacijos kodas	Prieimotės vykdytojo kodas	Finansavimo šaltinis	2014-ųjų m. asignavimų projektas				2014-ųjų m. patvirtinta taryboje				2015-ųjų m. asignavimų projektas	2016-ųjų m. asignavimų projektas	Uždavinio vertinimo kriterijaus			
							Iš viso	Išlaidoms		turtui įsigyti ir finansiniams įsipareigojimams vykdyti	Iš viso	Išlaidoms		turtui įsigyti ir finansiniams įsipareigojimams vykdyti			Pavadinimas	planas		
								Iš viso	Iš jų darbo užmokesčiui			Iš viso	Iš jų darbo užmokesčiui					2014-iesiems m.	2015-iesiems m.	2016-iesiems m.
1	3		Vykdyti savivaldybės prisiimtus ilgalaikius ir trumpalaikius finansinius įsipareigojimus																	
1	3	1	Palūkanos ir išlaidos, susijusios su finansinių įsipareigojimų vykdymu	01.07.01.01	5	B	449,9	449,9			449,9	449,9					Finansinių įsipareigojimų vykdymo savalaikiškumas (proc.)	100,0	100,0	100,0
			Iš viso:				449,9	449,9	0,0	0,0	449,9	449,9	0,0	0,0	0,0	0,0		100,0	100,0	100,0
1	3	2	Ilgalaikės paskolos	01.03.02.01	5	B	3950,0	1080,0		2870,0	3950,0	1080,0		2870,0			Finansinių įsipareigojimų vykdymo savalaikiškumas (proc.)	100,0	100,0	100,0
			Iš viso:				3950,0	1080,0	0,0	2870,0	3950,0	1080,0	0,0	2870,0	0,0	0,0		100,0	100,0	100,0
1	3		Iš viso uždaviniui				4399,9	1529,9	0,0	2870,0	4399,9	1529,9	0,0	2870,0	0,0	0,0	-	-	-	
1			Iš viso tikslui:				12422,6	9317,6	4084,5	3105,0	11354,9	8412,4	3735,3	2942,5	7605,9	7613,6		-	-	-
			Iš viso programai:				12422,6	9317,6	4084,5	3105,0	11354,9	8412,4	3735,3	2942,5	7605,9	7613,6		-	-	-

EFEKTYVAUS, Į GYVENTOJŲ IR VERSLO POREIKIUS ORIENTUOTO VALDYMO PROGRAMOS VERTINIMO KRITERIJŲ SUVESTINĖ
(programos pavadinimas)

Strateginio tikslo kodas	Programos kodas	Programos tikslo kodas	Uždavinio kodas	Vertinimo kriterijus	Vertinimo kriterijaus kodas	2014-ųjų m. planas	2015-ųjų m. planas	2016-ųjų m. planas
4	1			Prašymų, į kuriuos atsakymai asmenims pateikti per įstatymais nustatytus terminus, dalis tarp visų gautų prašymų (proc.)	E-4-1	99,0	100,0	100,0
4	1			Savivaldybės kontrolieriaus pateiktų rekomendacijų viešojo sektoriaus subjektams įgyvendinimo lygis (proc.)	E-4-2	99,0	100,0	100,0
4	1	1		Savivaldybės biudžeto dalis, skirta savivaldybės valdymui ir pagrindinių funkcijų vykdymui (proc.)	R-1-1-1	8,7	8,8	8,9
4	1	1	1	Savivaldybės administracijos darbuotojų skaičius	P-1-1-1-1	113,8	88,3	91,0
4	1	1	1	Savivaldybės tarybos narių ir politinio (asmeninio) pasitikėjimo valstybės tarnautojų skaičius	P-1-1-1-2	26,0	26,0	26,0
4	1	1	1	Savivaldybės Kontrolės ir audito tarnybos darbuotojų skaičius	P-1-1-1-3	2,0	2,0	2,0
4	1	1	1	Savivaldybės padalinių (seniūnijų) darbuotojų skaičius	P-1-1-1-4	142,8	142,8	144,0
4	1	1	1	Administracinių pastatų, kuriuose atlikti remonto darbai, skaičius	P-1-1-1-5	0,0	0,0	0,0
4	1	1	1	Korupcijos prevencijos patikrinimų skaičius	P-1-1-1-6	10,0	10,0	10,0
4	1	1	1	Asociacijos nario mokesčio panaudojimas (proc.)	P-1-1-1-7	100,0	100,0	100,0
4	1	1	1	Mero fondo panaudojimas (proc.)	P-1-1-1-8	100,0	100,0	100,0
4	1	1	1	Administracijos direktoriaus rezervo panaudojimas (proc.)	P-1-1-1-9	100,0	100,0	100,0
4	1	1	2	Valstybės dotacijų, skirtų vykdyti valstybinėms (valstybės perduotoms savivaldybėms) funkcijoms, įsisavinimas (proc.)	P-1-1-2-1	100,0	100,0	100,0
4	1	1	2	Atliktų turto valdymo procedūrų skaičius	P-1-1-2-2	110,0	120,0	120,0
4	1	1	2	Keleivių vežėjų, kuriems kompensuojami nuostoliai, skaičius	P-1-1-2-3	2,0	2,0	2,0
4	1	1	3	Finansinių įsipareigojimų vykdymo savalaikiškumas (proc.)	P-1-1-3-1	100,0	100,0	100,0

**AUKŠTOS UGDYMO KOKYBĖS IR MOKYMO SI VISĄ GYVENIMĄ SKATINIMO PROGRAMOS
lėšų poreikis (asignavimai) ir numatomi finansavimo šaltiniai**

(tūkst. Lt)

Ekonominės klasifikacijos grupės	2014-ųjų m. asignavimų projektas	2014-ųjų m. patvirtinta taryboje	2015-ųjų m. asignavimų projektas	2016-ųjų m. asignavimų projektas
1. Iš viso asignavimų	30.747,0	27.943,8	30.508,4	30.766,5
1.1. Išlaidoms:	30.565,4	27.908,6		
1.1.1. iš jų darbo užmokesčiui	19.411,6	17.885,2		
1.2. Turtui įsigyti ir finansiniams įsipareigojimams vykdyti	181,6	35,2		
2. Finansavimo šaltiniai:	30.747,0	27.943,8	30.508,4	30.766,5
2.1. Savivaldybės biudžetas:	30.699,7	27.897,0	30.463,4	30.721,9
2.1.1. Valstybės biudžeto specialioji tikslinė dotacija	17.131,7	16.895,6	15.839,6	14.989,5
iš jos:				
2.1.1.1. valstybinėms (perduotoms savivaldybėms) funkcijoms vykdyti (D)				
2.1.1.2. mokinio krepšeliui finansuoti (K)	16.212,0	16.187,0	14.919,9	14.069,8
2.1.1.3. kita tikslinė dotacija (Z)	919,7	708,6	919,7	919,7
2.1.1.4. tikslinė dotacija iš Valstybės investicijų programos (VIP)				
2.1.2. Savivaldybės biudžeto lėšos savarankiškomis funkcijoms (B)	12.964,1	10.416,4	14.017,5	15.120,2
2.1.3. Biudžetinių įstaigų pajamos (S)	176,1	156,7	184,2	189,9
2.1.4. Įmokos už išlaikymą švietimo, socialinės apsaugos ir kitose įstaigose (E)	427,8	428,3	422,1	422,3
2.1.5. Aplinkos apsaugos rėmimo specialiosios programos lėšos (AA)				
2.2. Kiti šaltiniai:	47,3	46,8	45,0	44,6
2.2.1. Savivaldybės privatizavimo fondas (PF)				
2.2.2. Valstybės biudžeto lėšos (V)				
2.2.3. ES lėšos (ES)				
2.2.4. Kelių priežiūros ir plėtros programos lėšos (KD)				
2.2.5. Privalomojo sveikatos draudimo fondo lėšos (PSDF)				
2.2.6. Banko paskolos lėšos (Savivaldybės ilgalaikė paskola) (P)				
2.2.7. Banko paskolos lėšos (Finansų ministerijos suteikta EIB paskola) (P (EIB))				
2.2.8. 2 % soc. paramos lėšų (KT P)	47,3	46,8	45,0	44,6

2014-2016 M. PAKRUOJO RAJONO SAVIVALDYBĖS

(savivaldybės, padalinio, įstaigos pavadinimas)

AUKŠTOS UGDYMO KOKYBĖS IR MOKYMOŠI VISĄ GYVENIMĄ SKATINIMO PROGRAMOS NR. 2
TIKSLŲ, UŽDAVINIŲ, PRIEMONIŲ ASIGNAVIMŲ IR PRODUKTO VERTINIMO KRITERIJŲ SUVESTINĖ

tūkst. Lt.

Programos tikslo kodas	Uždavinio kodas	Priemonės kodas	Priemonės pavadinimas	Funkcinės klasifikacijos kodas	Priemonės vykdytojas	Finansavimo šaltinis	2014-ųjų m. asignavimų projektas				2014-ųjų m. patvirtinta taryboje				2015-ųjų m. asignavimų projektas	2016-ųjų m. asignavimų projektas	Uždavinio vertinimo kriterijaus			
							Iš viso	Išlaidoms			Iš viso	Išlaidoms					Pavadinimas	planas		
								Iš viso	Iš jų darbo užmokesčiui	turtui įsigyti ir finansiniams įsipareigojimams vykdyti		Iš viso	Iš jų darbo užmokesčiui	turtui įsigyti ir finansiniams įsipareigojimams vykdyti				2014-iesiems m.	2015-iesiems m.	2016-iesiems m.
1 Strateginis tikslas. Skatinti kiekvieną gyventoją realizuoti savo galimybes mokantis, kuriant, tiriant, tikslinga veikla prisilimant atsakomybę už save, valstybę ir aplinką																				
2 programa. Aukštos ugdymo kokybės ir mokymosi visą gyvenimą skatinimo programa																				
1 Teikti kokybiškas, prieinamas ir gyventojų poreikius atitinkančias švietimo paslaugas																				
1. Užtikrinti formaliojo ir neformaliojo švietimo ugdymo programų įgyvendinimą, garantuojant švietimo prieinamumą rajono gyventojams																				
1	1	1	Formaliojo ugdymo programų įgyvendinimas savivaldybės bendrojo ugdymo mokyklose	09.01.02.01; 09.02.01.01; 09.02.02.01	9.1-9.11; 9.13; 9.24	K	13.757,9	13.755,6	10.217,0	2,3	13.757,9	13.748,6	10.217,0	9,3	12.688,8	12.034,6	Mokyklų skaičius, kuriose įgyvendinamas formalusis ugdymas	13,0	13,0	13,0
						iš viso:	13.757,9	13.755,6	10.217,0	2,3	13.757,9	13.748,6	10.217,0	9,3	12.688,8	12.034,6		13,0	13,0	13,0
1	1	2	Neformaliojo švietimo programų įgyvendinimas neformalujų švietimą teikiančiose įstaigose	09.01.01.01; 09.01.02.01; 09.05.01.01	9.15; 9.16- 9.23	K	1.367,5	1.367,5	1.001,4	0,0	1.367,5	1.367,5	1.001,4		1.252,0	1.147,5	Neformaliojo švietimo įstaigų skaičius, kuriose įgyvendinamos neformaliojo švietimo programos	9,0	9,0	9,0
						B	1.562,6	1.562,6	1.193,0	0,0	1.355,1	1.355,1	1.034,6		1.710,4	1.873,8		9,0	9,0	9,0
						S	0,6	0,6	0,0	0,0	0,7	0,7			0,7	0,7		9,0	9,0	9,0
						iš viso:	2.930,7	2.930,7	2.194,4	0,0	2.723,3	2.723,3	2.036,0	0,0	2.963,1	3.022,0		9,0	9,0	9,0
1	1	3	Ugdymo proceso organizavimo ir prieinamumo užtikrinimas švietimo įstaigose	09.05.01.03 (09.08.01.01.)	9	K	851,1	851,1	12,8		826,1	826,1	12,8		766,0	689,4	Mokyklų, gaunančių finansavimą, skaičius	2,0	2,0	2,0
						B	333,8	333,2	221,3	0,6	389,6	389,0	270,9	0,6	333,8	333,8		2,0	2,0	2,0
						iš viso:	1.184,9	1.184,3	234,1	0,6	1.215,7	1.215,1	283,7	0,6	1.099,8	1.023,2		2,0	2,0	2,0
1	1	4	Ugdymo užtikrinimas VšĮ nevalstybinis katalikų lopšelis-darželis "Varpelis"	09.01.02.01.0 9.01.01.01	1	K	125,1	125,1	90,9	0,0	125,1	125,1	90,9		112,6	101,3	Finansuojamų nevalstybinių ugdymo įstaigų skaičius	1,0	1,0	1,0
						B	187,2	187,2	142,9	0,0	151,0	151,0	115,3		204,5	224,9		1,0	1,0	1,0
						iš viso:	312,3	312,3	233,8	0,0	276,1	276,1	206,2	0,0	317,1	326,2		1,0	1,0	1,0
1	1		Iš viso uždaviniui:				18.185,8	18.182,9	12.879,3	2,9	17.973,0	17.963,1	12.742,9	9,9	17.068,8	16.406,0		-	-	-

Programos tikslas	Uždavinio kodas	Prieimtos kodas	Prieimtos pavadinimas	Funkcinės klasifikacijos kodas	Prieimtos vykdytojo kodas	Finansavimo šaltinis	2014-ųjų m. asignavimų projektas				2014-ųjų m. patvirtinta taryboje				2015-ųjų m. asignavimų projektas	2016-ųjų m. asignavimų projektas	Uždavinio vertinimo kriterijaus			
							Iš viso	Išlaidoms		turtui įsigyti ir finansiniams įsipareigojimams vykdyti	Iš viso	Išlaidoms		turtui įsigyti ir finansiniams įsipareigojimams vykdyti			Pavadinimas	planas		
								Iš viso	Iš jų darbo užmokesčiui			Iš viso	Iš jų darbo užmokesčiui					2014-iesiems m.	2015-iesiems m.	2016-iesiems m.
1	2		Užtikrinti saugų ugdymo aplinkos kūrimą bei pagalbos teikimą mokiniui, mokytojui, mokyklai sprendžiant ugdymo problemas																	
1	2	1	Švietimo ir pedagoginės psichologinės pagalbos teikimas savivaldybės švietimo įstaigų mokiniams ir mokytojams	09.05.01.03	9.12; 9.14	K	110,4	110,4	84,3		110,4	110,4	84,3		100,5	97,0	Pagalbą gavusių mokinių ir mokytojų skaičius	2380,0	2430,0	2630,0
						B	1.049,6	1.039,6	724,2	10,0	813,3	813,3	583,6		1.134,3	1.221,2				
						S	44,7	44,7			44,7	44,7			49,2	54,1				
						Iš viso:	1.204,7	1.194,7	808,5	10,0	968,4	968,4	667,9	0,0	1.284,0	1.372,3			2380,0	2430,0
1	2	2	Mokinių pavežėjimas	09.06.01.01	9.1-9.4; 9.9; 9.6-9.7; 9.10-9.11; 9.13; 9	B	589,5	589,5			422,8	422,8			582,0	582,9	Pavežėtų mokinių skaičius	1360,0	1400,0	1400,0
						Iš viso:	589,5	589,5	0,0	0,0	422,8	422,8	0,0	0,0	582,0	582,9			1360,0	1400,0
1	2	3	Rajono bendrojo ugdymo mokyklų ir neformaliojo švietimo įstaigų aplinkos išlaikymas	09.01.01.01; 09.02.01.01; 09.01.02.01; 09.02.02.01; 9.05.01.01	9.1-9.11; 9.13; 9.15-9.24	B	9.103,0	8.934,3	5.169,7	168,7	7.284,6	7.259,3	4.004,3	25,3	10.052,5	10.883,6	Mokyklų gaunančių finansavimą skaičius	23,0	23,0	23,0
						S	130,8	130,8			111,3	111,3			134,3	135,1				
						Iš viso:	9.233,8	9.065,1	5.169,7	168,7	7.395,9	7.370,6	4.004,3	25,3	10.186,8	11.018,7			23,0	23,0
1	2	4	Linkuvos spec. mokyklos aplinkos išlaikymas	09.02.01.01	9.13.	Z	919,7	919,7	530,0		708,6	708,6	446,0		919,7	919,7	Linkuvos spec. mokyklos mokinių skaičius	53,0	53,0	53,0
						Iš viso:	919,7	919,7	530,0	0,0	708,6	708,6	446,0	0,0	919,7	919,7			53,0	53,0
1	2	5	Ikimokyklinio ugdymo vaikų, muzikos mokyklos mokinių socialinės paslaugos užtikrinimas	09.01.01.01; 9.05.01.01.	9.15; 9.16-9.23	E	427,8	427,8	24,1		428,3	428,3	24,1		422,1	422,3	Ikimokyklinio ugdymo įstaigų ir muzikos mokyklos mokinių skaičius	639,0	639,0	639,0
						Iš viso:	427,8	427,8	24,1	0,0	428,3	428,3	24,1	0,0	422,1	422,3			639,0	639,0
1	2	6	Ugdymo įstaigų pastatų remonto darbai	09.01.01.01; 09.02.01.01; 9.02.02.01	9.1; 9.3; 9.4; 9.6; 9.8; 9.10; 9.11; 9.17	B	138,4	138,4									Ugdymo įstaigų, kuriose atlikti remonto darbai, skaičius	0,0	0,0	0,0
						Iš viso:	138,4	138,4	0,0	0,0	0,0	0,0	0,0	0,0	0,0	0,0			0,0	0,0
1	2	7	2% soc. paramos lėšų kitoms ugdymo veikloms finansuoti	09.01.01.01; 09.02.01.01; 9.02.02.01; 09.05.01.01; 9.01.03.	9.1-9.13; 9.15-9.23.	KTP	47,3	47,3			46,8	46,8			45,0	44,6	Paramos lėšų panaudojimas (proc.)	80,0	80,0	80,0
						Iš viso:	47,3	47,3	0,0	0,0	46,8	46,8	0,0	0,0	45,0	44,6			80,0	80,0
1	2		Iš viso uždaviniui:				12.561,2	12.382,5	6.532,3	178,7	9.970,8	9.945,5	5.142,3	25,3	13.439,6	14.360,5		-	-	-
1			Iš viso tikslui:				30.747,0	30.565,4	19.411,6	181,6	27.943,8	27.908,6	17.885,2	35,2	30.508,4	30.766,5		-	-	-
			Iš viso programai:				30.747,0	30.565,4	19.411,6	181,6	27.943,8	27.908,6	17.885,2	35,2	30.508,4	30.766,5		-	-	-

AUKŠTOS UGDYMO KOKYBĖS IR MOKYMOSI VISĄ GYVENIMĄ SKATINIMO PROGRAMOS VERTINIMO KRITERIJŲ SUVESTINĖ
(programos pavadinimas)

Strateginio tikslo kodas	Programos kodas	Programos tikslo kodas	Uždavinio kodas	Vertinimo kriterijus	Vertinimo kriterijaus kodas	2014-ųjų m. planas	2015-ųjų m. planas	2016-ųjų m. planas
1	2			Mokinių, įgijusių pagrindinį ir vidurinį išsilavinimą dalis, nuo baigusių atitinkamą programą mokinių skaičiaus (proc.)	E-1-1	92,02; 97,08	92,02; 97,08	92,02; 97,08
1	2	1		Mokinių, lankančių privalomą mokymąsi bendrojo ugdymo mokyklose dalis, nuo 7-16 metų amžiaus vaikų skaičiaus (proc.)	R-2-1-1	96,0	96,0	96,0
1	2	1		Savivaldybės finansuojamose ikimokyklinio ugdymo įstaigose ugdomų 1-6 metų vaikų dalis, lyginant su bendru to amžiaus vaikų skaičiumi (proc.)	R-2-1-2	42,4	42,4	42,4
1	2	1	1	Mokyklų skaičius, kuriose įgyvendinamas formalusis ugdymas	P-2-1-1-1	13,0	13,0	13,0
1	2	1	1	Neformaliojo švietimo įstaigų skaičius, kuriose įgyvendinamos neformaliojo švietimo programos	P-2-1-1-2	9,0	9,0	9,0
1	2	1	1	Mokyklų, gaunančių finansavimą, skaičius	P-2-1-1-3	2,0	2,0	2,0
1	2	1	1	Finansuojamų nevalstybinių ugdymo įstaigų skaičius	P-2-1-1-4	1,0	1,0	1,0
1	2	1	2	Pagalbą gavusių mokinių ir mokytojų skaičius	P-2-1-2-1	2 380,0	2 430,0	2 630,0
1	2	1	2	Pavežėtų mokinių skaičius	P-2-1-2-2	1 360,0	1 400,0	1 400,0
1	2	1	2	Mokyklų, gaunančių finansavimą, skaičius	P-2-1-2-3	23,0	23,0	23,0
1	2	1	2	Linkuvos spec. mokyklos mokinių skaičius	P-2-1-2-4	53,0	53,0	53,0
1	2	1	2	Ikimokyklinio ugdymo įstaigų ir muzikos mokyklos mokinių skaičius	P-2-1-2-5	639,0	639,0	639,0
2	1	1	2	Ugdymo įstaigų, kuriose atlikti remonto darbai, skaičius	P-2-1-2-6	0,0	0,0	0,0
2	1	1	2	Paramos lėšų panaudojimas (proc.)	P-2-1-2-7	80,0	80,0	80,0

**MODERNIOS RAJONO INFRASTRUKTŪROS PLĖTOJIMO PROGRAMOS
lėšų poreikis (asignavimai) ir numatomi finansavimo šaltiniai**

(tūkst. Lt)

Ekonominės klasifikacijos grupės	2014-ųjų m. asignavimų projektas	2014-ųjų m. patvirtinta taryboje	2015-ųjų m. asignavimų projektas	2016-ųjų m. asignavimų projektas
1. Iš viso asignavimų	18557,5	16804,8	12217,0	7459,3
1.1. Išlaidoms:	1565,5	1877,4		
1.1.1. iš jų darbo užmokesčiui	141,1	115,2		
1.2. Turtui įsigyti ir finansiniams įsipareigojimams vykdyti	16992,0	14927,5		
2. Finansavimo šaltiniai:	18557,5	16804,8	12217,0	7459,3
2.1. Savivaldybės biudžetas:	1364,8	1748,8	2182,0	2689,0
2.1.1. Valstybės biudžeto specialioji tikslinė dotacija	1050,0	1050,0	2035,0	2407,0
iš jos:				
2.1.1.1. valstybinėms (perduotoms savivaldybėms) funkcijoms vykdyti (D)				
2.1.1.2. mokinio krepšeliui finansuoti (K)				
2.1.1.3. kita tikslinė dotacija (Z)				
2.1.1.4. tikslinė dotacija iš Valstybės investicijų programos (VIP)	1050,0	1050,0	2035,0	2407,0
2.1.2. Savivaldybės pajamos iš surenkamų mokesčių (B)	314,8	696,4	147,0	282,0
2.1.3. Biudžetinių įstaigų pajamos (S)	0,0	2,4	0,0	0,0
2.1.4. Įmokos už išlaikymą švietimo, socialinės apsaugos ir kitose įstaigose (E)				
2.1.5. Aplinkos apsaugos remimo specialiosios programos lėšos (AA)				
2.2. Kiti šaltiniai:	17192,7	15056,0	10035,0	4770,3
2.2.1. Savivaldybės privatizavimo fondas (PF)	270,0	150,0	0,0	0,0
2.2.2. Valstybės biudžeto lėšos (V)	1968,3	917,0	3448,5	853,3
2.2.3. ES lėšos (ES)	8790,2	8186,2	2567,4	1000,0
2.2.4. Kelių priežiūros ir plėtros programos lėšos (KD)	3400,0	3400,0	3120,0	2620,0
2.2.5. Privalomojo sveikatos draudimo fondo lėšos (PSDF)				
2.2.6. Banko paskolos lėšos (Savivaldybės ilgalaikė paskola) (P)	2764,2	2402,8	899,0	297,0
2.2.7. Banko paskolos lėšos (Finansų ministerijos suteikta EIB paskola) (P (EIB))				
2.2.8. 2 % soc. paramos lėšų (KT P)				

2014-2016 M. PAKRUOJO RAJONO SAVIVALDYBĖS
Pakruojo rajono savivaldybės administracijos Strateginės plėtros ir statybos skyrius
MODERNIOS RAJONO INFRASTRUKTŪROS PLĖTOJIMO PROGRAMOS NR. 4
TIKSLŲ, UŽDAVINIŲ, PRIEMONIŲ ASIGNAVIMŲ IR PRODUKTO VERTINIMO KRITERIJŲ SUVESTINĖ

tūkst. Lt.

Programos tikslas	Uždavinio kodas	Priemonės kodas	Priemonės pavadinimas	Funkcinės klasifikacijos kodas	Priemonės vykdymo kodas	Finansavimo šaltinis	2014-ųjų m. asignavimų projektas				2014-ųjų m. patvirtinta taryboje				2015-ųjų m. asignavimų projektas	2016-ųjų m. asignavimų projektas	Uždavinio vertinimo kriterijaus				
							Iš viso	Išlaidoms		Iš jų darbo užmokesčiui	Iš finansavimų, turinčių išskirtinį finansavimą	Iš viso	Išlaidoms				Iš finansavimų, turinčių išskirtinį finansavimą	Pavadinimas	planas		
								Iš viso	darbo užmokesčiui				Iš viso	darbo užmokesčiui					2014-iesiems m.	2015-iesiems m.	2016-iesiems m.
3 Strateginis tikslas. Sekanti angina ir konkurencingumas pasaulio aplinkos sąlygas																					
4 Programa. Modernios rajono infrastruktūros plėtojimo programa																					
1 Karinė modernizacija, visuomenės ir verslo poreikis atitinkančią infrastruktūrą ir viešąsias erdves																					
1 1 Vykdyti veiklas, susijusias su rajono viešosios infrastruktūros ir teritorijų atnaujinimu ir plėtra																					
1	1	1	Viešosios paskirties pastatų energetiniai audita, galimybių studijos ir investiciniai projektai	04.07.04.01:04.04.03.01	1	ES											Atitiktų energetinių auditų, parengtų galimybių studijų ir investicinių projektų skaičius	0,0	13,0	13,0	
						V															
						SB iš viso:	65,0	65,0							65,0	200,0					
						B (kof.)	65,0	65,0							65,0	200,0					
						P															
						VIP															
						KD															
Iš viso:	65,0	65,0	0,0	0,0	0,0	0,0	0,0	0,0	65,0	200,0											
1	1	2	Lėšos skirtos apmokėti už techninių projektų parengimą, ekspertizės paslaugų suteikimą, turto draudimą, statybą leidžiančius dokumentus	04.07.04.01:04.04.03.01	1	ES											Parengtų techninių projektų, suteiktų ekspertizės paslaugų, apdraustų pastatų ir gautų statybą leidžiančių dokumentų skaičius	0,0	18,0	18,0	
						V															
						SB iš viso:	82,0			82,0					82,0	82,0					
						B (kof.)	82,0			82,0					82,0	82,0					
						P															
						VIP															
						KD															
Iš viso:	82,0	0,0	0,0	82,0	0,0	0,0	0,0	0,0	82,0	82,0											
1	1	3	Projektų kofinansavimas	04.07.04.01	1	ES										Projektų kofinansavimo lėšų panaudojimas (proc.)	100,0	0,0	0,0		
						V															
						SB iš viso:					36,8	36,8	0,0								
						B (kof.)					36,8	36,8	0,0								
						P															
						VIP															
						KD															
Iš viso:	0,0	0,0	0,0	0,0	36,8	36,8	0,0	0,0	0,0	0,0											
1	1		Iš viso uždaviniai:			147,0	65,0	0,0	82,0	36,8	36,8	0,0	0,0	147,0	282,0	-	-	-			

Programos tikslas	Užavinio kodas	Prieimė kodas	Prieimės pavadinimas	Funkcinės klasifikacijos kodas	Prieimės vykdymo kodas	Finansavimo šaltinis	2014-ųjų m. asignavimų projektas				2014-ųjų m. patvirtinta taryboje				2015-ųjų m. asignavimų projektas	2016-ųjų m. asignavimų projektas	Uždavinio vertinimo kriterijaus								
							Iš viso	Išlaidoms		turtui įsigyti ir finansiniams įsipareigojimams vykdyti	Iš viso	Išlaidoms		turtui įsigyti ir finansiniams įsipareigojimams vykdyti			Pavadinimas	planas							
								Iš viso	Iš dno užmokėstui			Iš viso	Iš dno užmokėstui					2014-iesiems m.	2015-iesiems m.	2016-iesiems m.					
1	2	5	„Tarpvalstybinių verslui palankių bibliotekų tinklo kūrimas“ Nr. LLJIV-253 („Establishment of business support library cross border network (Business library)“)	04.07.0	4.01	1	ES										Suremontuoti patalpų plotas (kv. m)	213,9	0,0	0,0					
							V																		
							SB iš viso:	517,2	64,9	3,7	452,3	516,9	186,0	3,7	330,9										
							B (kof.)	64,9	64,9	3,7		186,0	186,0	3,7											
							P	452,3			452,3	330,9			330,9										
							VIP																		
							PF																		
KD																									
Iš viso:	517,2	64,9	3,7	452,3	516,9	186,0	3,7	330,9	0,0	0,0						213,9	0,0	0,0							
1	2	6	Biokuro katilų įrengimas Pakruojo rajono Degesių pagrindinės mokyklos pastate	05.03.0	1.01	1	ES	401,7			401,7	401,7			401,7			Įrengtų biokuro katilų (su priklausiniais) komplektų skaičius	1,0	0,0	0,0				
							V																		
							SB iš viso:	50,8			50,8	50,8			50,8										
							B (kof.)																		
							P	50,8			50,8	50,8			50,8										
							VIP																		
							PF																		
KD																									
Iš viso:	452,5	0,0	0,0	452,5	452,5	0,0	0,0	452,5	0,0	0,0						1,0	0,0	0,0							
1	2	7	Biokuro katilų įrengimas Pakruojo rajono Stačionių pagrindinės mokyklos pastate	05.03.0	1.01	1	ES	177,9			177,9	177,9			177,9			Įrengtų biokuro katilų (su priklausiniais) komplektų skaičius	1,0	0,0	0,0				
							V																		
							SB iš viso:	35,9			35,9	35,9			35,9										
							B (kof.)																		
							P	35,9			35,9	35,9			35,9										
							VIP																		
							PF																		
KD																									
Iš viso:	213,8	0,0	0,0	213,8	213,8	0,0	0,0	213,8	0,0	0,0						1,0	0,0	0,0							
1	2	8	Biokuro katilų įrengimas Pakruojo rajono Triškonių pagrindinės mokyklos pastate	05.03.0	1.01	1	ES	250,7			250,7	250,7			250,7			Įrengtų biokuro katilų (su priklausiniais) komplektų skaičius	1,0	0,0	0,0				
							V																		
							SB iš viso:	39,0			39,0	39,0			39,0										
							B (kof.)																		
							P	39,0			39,0	39,0			39,0										
							VIP																		
							PF																		
KD																									
Iš viso:	289,7	0,0	0,0	289,7	289,7	0,0	0,0	289,7	0,0	0,0						1,0	0,0	0,0							

Programos tikslas kodas	Uždavinio kodas	Prieimotės kodas	Prieimones pavadinimas	Funkcinės klasifikacijos kodas	Prieimones vykdytojo kodas	Finansavimo šaltinis	2014-ųjų m. asignavimų projektas				2014-ųjų m. patvirtinta taryboje				2015-ųjų m. asignavimų projektas	2016-ųjų m. asignavimų projektas	Uždavinio vertinimo kriterijaus			
							Iš viso	Išlaidoms		turtui įsigyti ir finansiniams įsipareigojimams vykdyti	Iš viso	Išlaidoms		turtui įsigyti ir finansiniams įsipareigojimams vykdyti			Pavadinimas	planas		
								Iš viso	Iš darbo užmokesčiui			Iš darbo užmokesčiui	Iš darbo užmokesčiui					2014-iesiems m.	2015-iesiems m.	2016-iesiems m.
1	2	9	Biokuro katilų įrengimas Medikonių kultūros namų pastate	05.03.0 1.01	1	ES	177,6			177,6	177,6			177,6			Įrengtų biokuro katilų (su priklausiniais) komplektų skaičius	1,0	0,0	0,0
						V														
						SB iš viso:	27,8			27,8	27,8			27,8						
						B (kof.)														
						P	27,8			27,8	27,8			27,8						
						VIP														
						PF														
						KD														
Iš viso:	205,5	0,0	0,0	205,5	205,5	0,0	0,0	205,5	0,0	0,0										
1	2	10	Biokuro katilų įrengimas Pakruojo rajono Balsių pagrindinės mokyklos pastatuose	05.03.0 1.01	1	ES	438,0			438,0	438,0			438,0			Įrengtų biokuro katilų (su priklausiniais) komplektų skaičius	1,0	0,0	0,0
						V														
						SB iš viso:	66,9			66,9	66,9			66,9						
						B (kof.)														
						P	66,9			66,9	66,9			66,9						
						VIP														
						PF														
						KD														
Iš viso:	504,9	0,0	0,0	504,9	504,9	0,0	0,0	504,9	0,0	0,0										
1	2	11	Biokuro katilų įrengimas Pakruojo rajono Žvirblonių vaikų darželio pastate	05.03.0 1.01	1	ES	115,9			115,9	115,9			115,9			Įrengtų biokuro katilų (su priklausiniais) komplektų skaičius	1,0	0,0	0,0
						V														
						SB iš viso:	18,0			18,0	18,0			18,0						
						B (kof.)														
						P	18,0			18,0	18,0			18,0						
						VIP														
						PF														
						KD														
Iš viso:	133,9	0,0	0,0	133,9	133,9	0,0	0,0	133,9	0,0	0,0										
1	2	12	Jovarių kaimo bendruomenės administracinio pastato statyba (I-etapas)	04.01.0 1.04	1	ES	83,5			83,5	83,5			83,5			Pastatytų viešosios paskirties pastatų skaičius	1,0	0,0	0,0
						V	17,2			17,2	17,2			17,2						
						SB iš viso:														
						B (kof.)														
						P														
						VIP														
						PF														
						KD														
Iš viso:	100,7	0,0	0,0	100,7	100,7	0,0	0,0	100,7	0,0	0,0										

Programos tiketo kodas	Uždavinių kodas	Priešmonės kodas	Priešmonės pavadinimas	Funkcinės klasifikacijos kodas	Priešmonės vykdytojo kodas	Finansavimo šaltinis	2014-ųjų m. asignavimų projektas				2014-ųjų m. patvirtinta taryboje				2015-ųjų m. asignavimų projektas	2016-ųjų m. asignavimų projektas	Uždavinio vertinimo kriterijaus			
							Iš viso	Išlaidoms		turtui įsigyti ir finansiniams įsipareigojimams vykdyti	Iš viso	Išlaidoms		turtui įsigyti ir finansiniams įsipareigojimams vykdyti			Pavadinimas	planas		
								Iš viso	Iš jų darbo užmokesčiui			Iš viso	Iš jų darbo užmokesčiui					2014-iesiems m.	2015-iesiems m.	2016-iesiems m.
1	2	13	Jovarų kaimo bendruomenės administracinio pastato statyba (II-etapas)	04.01.0 1.04	1	ES	78,5			78,5	78,5			78,5			Irengtų ir bendruomenės reikmėms pritaikytų viešosios paskirties pastatų (su teritorija) skaičius	1,0	0,0	0,0
						V	16,5			16,5			16,5							
						SB iš viso:														
						B (kof.)														
						P														
						VIP														
						PF														
						KD														
Iš viso:	94,9	0,0	0,0	94,9	94,9	0,0	0,0	94,9	0,0	0,0										
1	2	14	Universalių daigafunkčių centrų steigimas Pakruojo rajono Žemelio miestelyje ir Stačiūnų kaime	04.07.0 4.01	1	ES	108,7			108,7	108,7			108,7			Įsteigtų universalių daigafunkčių centrų skaičius	2,0	0,0	0,0
						V														
						SB iš viso:	114,5	6,2	3,2	108,4	114,5	6,2	3,2	108,4						
						B (kof.)	6,2	6,2	3,2		6,2	6,2	3,2							
						P	108,4			108,4	108,4			108,4						
						VIP														
						PF														
						KD														
Iš viso:	223,3	6,2	3,2	217,1	223,3	6,2	3,2	217,1	0,0	0,0										
1	2	15	Pakruojo žydų sinagogos pastato tvarkyba ir pritaikymas kultūros ir viešosios reikmėms	04.07.0 4.01; 08.02.0 1.01	1	ES	262,0	43,8	33,5	218,1	137,8	19,6	15,0	118,1	124,2		Sutvarkytų ir kultūros reikmėms pritaikytų pastatų skaičius	0,0	1,0	0,0
						V														
						SB iš viso:	32,4	5,4	4,1	27,0	32,4	5,4	4,1	27,0						
						B (kof.)	5,4	5,4	4,1		5,4	5,4	4,1							
						P	27,0			27,0	27,0			27,0						
						VIP														
						PF														
						KD														
Iš viso:	294,3	49,2	37,6	246,1	170,2	25,1	19,1	145,1	124,2	0,0										
1	2	16	VŠĮ Pakruojo pirminės sveikatos priežiūros centro infrastruktūros atnaujinimas ir teikiamų paslaugų gerinimas	04.07.0 4.01; 07.06.0 1.01	1	ES								1.297,0	653,3	Centro infrastruktūros atnaujinimui ir paslaugų gerinimui panaudotų lėšų dalis (proc.)	11,4	58,9	29,7	
						V														
						SB iš viso:					310,7	310,7								
						B (kof.)					310,7	310,7								
						P														
						VIP	250,0			250,0	250,0			250,0						
						PF														
						KD														
Iš viso:	250,0	0,0	0,0	250,0	248,7	310,7	0,0	250,0	1.297,0	653,3										

Programos tikslas	Uždavinio kodas	Prieimone kodas	Prieimone pavadinimas	Funkcinės klasifikacijos kodas	Prieimone vykdytojas	Finansavimo šaltinis	2014-ųjų m. asignavimų projektas				2014-ųjų m. patvirtinta taryboje				2015-ųjų m. asignavimų projektas	2016-ųjų m. asignavimų projektas	Uždavinio vertinimo kriterijai						
							Iš viso	Išlaidoms		turtui įsigyti ir finansiniams išlaidoms vykdyti	Iš viso	Išlaidoms		turtui įsigyti ir finansiniams išlaidoms vykdyti			Pavadinimas	planas					
								Iš viso	Iš darbo užmokesčių			Iš viso	Iš darbo užmokesčių					2014-iesiems m.	2015-iesiems m.	2016-iesiems m.			
1	2	21	Pietinės Pakruojo dvaro sodybos dalies pastatų rekonstravimas ir kompleksinis teritorijos sutvarkymas, pritaikant visuomenės poreikiams	04.07.04.01; 08.06.01.01	1	ES	249,3	25,4	19,4	223,8	249,3	25,4	19,4	223,8			Kompleksiškai sutvarkytų ir visuomenei pritaiktų teritorijų skaičius	1,0	0,0	0,0			
						V	22,0	2,2	1,7	19,8	22,0	2,2	1,7	19,8									
						SB iš viso:	177,9	2,2	1,7	175,7	177,9	2,2	1,7	175,7									
						B (kof.)	2,2	2,2	1,7		2,2	2,2	1,7										
						P	175,7			175,7	175,7			175,7									
						VIP																	
						PF																	
						KD																	
Iš viso:	449,2	29,9	22,8	419,5	449,2	29,9	22,8	419,5	0,0	0,0													
1	2	Iš viso uždaviniui:					9.156,5	186,2	90,3	8.970,4	7.772,0	593,8	71,8	7.178,1	6.638,0	3.557,3							
1	3	Vykdyti rajono teritorijų, inžinerinės infrastruktūros ir komunalinio ūkio plėtra																					
1	3	1	Miestų ir gyvenviečių gatvių apšvietimo modernizavimas ir plėtra	06.04.01.01	1	ES																	
						V																	
						SB iš viso:																	
						B (kof.)																	
						P																	
						VIP																	
						PF	120,0	120,0															
						KD												120,0	120,0				
Iš viso:	120,0	120,0	0,0	0,0	0,0	0,0	0,0	0,0	0,0	0,0	0,0	0,0	120,0	120,0		0,0	3,0	3,0					
													500,0										
1	3	2	Komunalinio ūkio ir komunalinio ūkio objektų atnaujinimas ir plėtra	06.02.01.01	1	ES																	
						V																	
						SB iš viso:																	
						B (kof.)																	
						P																	
						VIP																	
						PF																	
						KD																	
Iš viso:	0,0	0,0	0,0	0,0	0,0	0,0	0,0	0,0	0,0	0,0	0,0	0,0	500,0	0,0		0,0	1,0	0,0					
1	3	3	Viešosios infrastruktūros plėtra Pakruojo rajono Lygumų miestelyje	04.05.01.02	1	ES	161,9			161,9	161,9			161,9	52,1								
						V	95,7			95,7	95,7			95,7	35,6								
						SB iš viso:																	
						B (kof.)																	
						P																	
						VIP																	
						PF																	
						KD																	
Iš viso:	257,6	0,0	0,0	257,6	257,6	0,0	0,0	257,6	87,7	0,0						0,0	1,0	0,0					

Programos tikslas	Uždavinio kodas	Prieimės kodas	Prieimės pavadinimas	Funkcinės klasifikacijos kodas	Prieimės vykdytojas	Finansavimo šaltinis	2014-ųjų m. asignavimų projektas				2014-ųjų m. patvirtinta taryboje				2015-ųjų m. asignavimų projektas	2016-ųjų m. asignavimų projektas	Uždavinio vertinimo kriterijaus			
							Iš viso	Išlaidoms		turtui įsigyti ir finansinamas įsipareigojimas vykdyti	Iš viso	Išlaidoms		turtui įsigyti ir finansinamas įsipareigojimas vykdyti			Pavadinimas	planas		
								Iš viso	Iš dabo užmokėščių			Iš viso	Iš dabo užmokėščių					2014-iesiems m.	2015-iesiems m.	2016-iesiems m.
3	3	4	Viešosios infrastruktūros plėtra Pakruojo rajono Žeimelio miestelyje	04.05.0 1.02	1	ES	517,9			517,9	417,9			417,9	100,0		Sutvarkytų viešųjų erdvių skaičius	0,0	1,0	0,0
						V	317,6			317,6	256,3			256,3	61,3					
						SB iš viso:	154,4			154,4	154,4			154,4						
						B (kof.)														
						P	154,4			154,4	154,4			154,4						
						VIP														
						KD														
Iš viso:	989,9	0,0	0,0	989,9	828,6	0,0	0,0	828,6	161,3	0,0	0,0	1,0	0,0	0,0						
1	3	5	Pakruojo rajono kaimo gyvenamųjų vietovių infrastruktūros kompleksiška plėtra	04.07.0 4.01	1	ES	50,1	6,9	5,3	43,1	50,1	6,9	5,3	43,1			Sutvarkytų viešųjų erdvių skaičius	1,0	0,0	0,0
						V	4,4	0,6	0,5	3,8	4,4	0,6	0,5	3,8						
						SB iš viso:	14,4	10,6	0,5	3,8	14,4	10,6	0,5	3,8						
						B (kof.)	10,6	10,6	0,5	0,0	10,6	10,6	0,5							
						P	3,8			3,8	3,8			3,8						
						VIP														
						KD														
Iš viso:	68,9	18,2	6,2	56,7	68,9	18,2	6,2	56,7	0,0	0,0	0,0									
1	3	6	Pakruojo rajono kaimo gyvenamųjų vietovių infrastruktūros kompleksiška plėtra (II etapas)	04.07.0 4.01	1	ES	1.111,2	21,3	16,2	1.089,9	1.111,2	21,3	16,2	1.089,9	217,5		Sutvarkytų viešųjų erdvių skaičius	0,0	2,0	0,0
						V	98,0	1,9	1,4	96,2	98,0	1,9	1,4	96,2	19,2					
						SB iš viso:	98,0	1,9	1,4	96,2	98,0	1,9	1,4	96,2						
						B (kof.)	1,9	1,9	1,4		1,9	1,9	1,4							
						P	96,2			96,2	96,2			96,2						
						VIP														
						KD														
Iš viso:	1.307,3	25,0	19,3	1.262,9	1.307,3	25,0	19,3	1.262,9	236,7	0,0	0,0	2,0	0,0	0,0						
1	3	7	Viešosios infrastruktūros plėtra Pakruojo rajono Rozalimo miestelyje	09.08.0 1.02	1	ES										Žmonėms su negalia pritaikytų pastatų skaičius	1,0	0,0	0,0	
						V														
						SB iš viso:														
						B (kof.)														
						P														
						VIP														
						KD	150,0			150,0	150,0			150,0						
Iš viso:	150,0	0,0	0,0	150,0	150,0	0,0	0,0	150,0	0,0	0,0	1,0	0,0	0,0							

Programos titulo kodas	Uždavinio kodas	Prieimones kodas	Prieimones pavadinimas	Funkcinės klasifikacijos kodas	Prieimones vykdymo kodas	Finansavimo šaltinis	2014-ųjų m. asignavimų projektas				2014-ųjų m. patvirtinta taryboje				2015-ųjų m. asignavimų projektas	2016-ųjų m. asignavimų projektas	Uždavinio vertinimo kriterijaus				
							Iš viso	Išlaidoms		turtui įsigyti ir finansiniams išsipareigojimams vykdyti	Iš viso	Išlaidoms		turtui įsigyti ir finansiniams išsipareigojimams vykdyti			Pavadinimas	planas			
								Iš viso	Iš jų darbo užmokesčiui			Iš viso	Iš jų darbo užmokesčiui					2014-iesiems m.	2015-iesiems m.	2016-iesiems m.	
1	3	8	Viešosios infrastruktūros plėtra Pakruojo rajono Klovainių miestelyje	09.08.0 1.02	1	ES	324,1			324,1	324,1			324,1	193,8		Modernizuotų ir ikimokyklinio ugdymo reikmėms pritaikytų pastatų skaičius	0,0	1,0	0,0	
						V	185,2			185,2	185,2		185,2	132,4							
						SB iš viso:															
						B (kof.)															
						P															
						VIP															
						PF															
						KD															
Iš viso:	509,3	0,0	0,0	509,3	509,3	0,0	0,0	509,3	326,2	0,0											
1	3	Iš viso uždaviniui:					3.403,0	163,2	25,3	3.239,8	3.121,7	43,2	25,3	3.078,5	1.432,0	120,0	-	-	-		
1	4	Tinkamai prižiūrėti, sistemingai gerinti ir plėtoti rajono susisiekimo infrastruktūrą																			
1	4	1	Vietinės reikšmės kelių ir gatvių modernizavimas ir plėtra	04.05.0 1.02	1	ES												Modernizuotų kelių ir gatvių ilgis (km)	2,5	3,0	2,5
						V															
						SB iš viso:															
						B (kof.)															
						P															
						VIP															
						PF															
						KD	2500,0			2500,0	2500,0			2500,0	3000,0	2500,0					
Iš viso:	2500,0	0,0	0,0	2500,0	2500,0	0,0	0,0	2500,0	3000,0	2500,0											
1	4	2	Vietinės reikšmės kelių (gatvių) priežiūra	04.05.0 1.02	1	ES										Prižiūrėtų kelių ir gatvių ilgis (km)	830,0	830,0	830,0		
V																					
SB iš viso:																					
B (kof.)																					
P																					
VIP																					
PF																					
KD	900,0	900,0		900,0	900,0			900,0	1000,0	1000,0											
Iš viso:	900,0	900,0	0,0	900,0	900,0	0,0	0,0	900,0	1000,0	1000,0											
1	4	3	Pakruojo miesto P. Mašiotų gatvės rekonstrukcija	04.05.0 1.02	1	ES	1387,3			1387,3	1387,3				Rekonstruotos gatvės ilgis (km)	1,6	0,0	0,0			
V	171,4			171,4	171,4			171,4													
SB iš viso:	72,7			72,7	72,7			72,7													
B (kof.)																					
P	72,7			72,7	72,7			72,7													
VIP																					
PF																					
KD																					
Iš viso:	1631,3	0,0	0,0	1631,3	1631,3	0,0	0,0	1631,3	0,0	0,0											
1	4	Iš viso uždaviniui:					5031,3	900,0	0,0	4131,3	5031,3	900,0	0,0	4131,3	4000,0	3500,0	-	-	-		

Programas titulo kods	Uzdevumu kods	Priemones kods	Priemones pavadinums	Funkcinās klasifikācijas kods	Priemenes vykdytojs kods	Finansavimo šaltinis	2014-ųjų m. asignavimų projektas				2014-ųjų m. patvirtinta taryboje				2015-ųjų m. asignavimų projektas	2016-ųjų m. asignavimų projektas	Uždavinio vertinimo kriterijaus					
							Iš viso	Išlaidoms		turtui įsigyti ir finansiniams išsipareigojimams vykdyti	Iš viso	Išlaidoms		turtui įsigyti ir finansiniams išsipareigojimams vykdyti			Pavadinimas	planas				
								Iš viso	Iš jų darbo užmokesčiui			Iš viso	Iš jų darbo užmokesčiui					2014-iesiems m.	2015-iesiems m.	2016-iesiems m.		
I	5	5	Teritorijų planavimo dokumentų rengimas Pakruojo rajono savivaldybėje	04.07.04.01; 04.04.03.01	1	ES	43,4	8,3		35,1	43,4	8,3		35,1			Parengtų detaliųjų planų skaičius	16,0	0,0	0,0		
						V																
						SB iš viso:	7,7	1,5		6,2	7,7	1,5		6,2								
						B (kof.)	1,5	1,5			1,5	1,5										
						P	6,2			6,2	6,2			6,2								
						VIP																
						PF																
						KD																
Iš viso:	51,1	9,8	0,0	41,3	51,1	9,8	0,0	41,3	0,0	0,0	0,0	16,0	0,0	0,0								
I	5	6	Sustainable Rainwater Sewerage Management for Improved Environmental Quality of Lielupe River Basin (Inovatyvūs techniniai lūetais nuotekų valdymo sprendimai Ventos-Lielupės upių baseinuose)/ Rain-Water-Man	04.07.04.01	1	ES											Parengtų techninių projektų skaičius	20,0	0,0	0,0		
						V																
						SB iš viso:	341,1	27,9	1,6	313,2	341,1	27,9	1,6	313,2								
						B (kof.)	27,9	27,9	1,6		27,9	27,9	1,6									
						P	313,2			313,2	313,2			313,2								
						VIP																
						PF																
						KD																
Iš viso:	341,1	27,9	1,6	313,2	341,1	27,9	1,6	313,2	0,0	0,0	0,0	20,0	0,0	0,0								
I	5	Iš viso uždaviniai				629,8	61,3	1,6	568,5	639,8	61,3	1,6	578,5	0,0	0,0	-	-	-				
I	6	Didinti savivaldybės valdymo efektyvumą ir žmoniškųjų išteklių kompetencijas																				
I	6	1	Pakruojo rajono savivaldybės politikų ir administracijos darbuotojų administracinių gebėjimų stiprinimas	01.03.01.01	1	ES	88,9	88,9	10,9		88,9	88,9	10,9				Apmokytų Pakruojo rajono savivaldybės politikų ir darbuotojų skaičius	133,0	0,0	0,0		
						V																
						SB iš viso:																
						B (kof.)																
						P																
						VIP																
						PF																
						KD																
Iš viso:	88,9	88,9	10,9	0,0	88,9	88,9	10,9	0,0	0,0	0,0	0,0	133,0	0,0	0,0								
I	6	2	Pakruojo rajono savivaldybės administracijos darbuotojų administracinių gebėjimų stiprinimas	04.07.04.01; 01.03.01.01	1	ES	57,4	57,4	4,7		57,4	57,4	4,7			Apmokytų Pakruojo rajono savivaldybės darbuotojų skaičius	30,0	0,0	0,0			
						V																
						SB iš viso:	1,4	1,4	8,3		1,4	1,4	0,8									
						B (kof.)	1,4	1,4	8,3		1,4	1,4	0,8									
						P																
						VIP																
						PF																
						KD																
Iš viso:	58,8	58,8	13,0	0,0	58,8	58,8	5,5	0,0	0,0	0,0	0,0	30,0	0,0	0,0								

Programos tikslas	Uždavinio kodas	Priemonės kodas	Priemonės pavadinimas	Funkcinės klasifikacijos kodas	Priemonės vykdytojo kodas	Finansavimo šaltinis	2014-ųjų m. asignavimų projektas				2014-ųjų m. patvirtinta taryboje				2015-ųjų m. asignavimų projektas	2016-ųjų m. asignavimų projektas	Uždavinio vertinimo kriterijaus				
							Iš viso	Išlaidoms		turtui įsigyti ir finansiniams išsiperėjimams vykdyti	Iš viso	Išlaidoms		turtui įsigyti ir finansiniams išsiperėjimams vykdyti			Pavadinimas	planas			
								Iš viso	Iš viso			Iš jų darbo užmokesčiui	Iš viso					Iš viso	Iš jų darbo užmokesčiui	2014-iesiems m.	2015-iesiems m.
1	6	3	Pakruojo rajono plėtros tobulinimas rengiant strateginio planavimo dokumentus	04.07.0 4.01. 01.03.0 1.01	1	ES	35,9	35,9			35,9	35,9					Parengtų galimybių studijų ir strateginių planų skaičius	5,0	0,0	0,0	
						V															
						SB iš viso:	6,3	6,3		6,3	6,3										
						B (kof.)	6,3	6,3		6,3	6,3										
						P															
						VIP															
						PF															
						KD															
Iš viso:	42,2	42,2	0,0	0,0	42,2	42,2	0,0	0,0	0,0	0,0	0,0	0,0	5,0	0,0	0,0						
1	6	Iš viso uždaviniui					189,9	189,9	23,9	0,0	189,9	189,9	16,4	0,0	0,0	-	-	-	-		
1	7	Vykdyti kitas, rajono plėtrai reikalingas priemones																			
1	7	1	Rajono gyvenviečių lietaus drenažo ir melioracijos įrenginių remontas	04.02.0 1.01	1	ES											Lėšų panaudojimas (proc.)	100,0	0,0	0,0	
						V															
						SB iš viso:					50,0	50,0									
						B (kof.)															
						P															
						B					50,0	50,0									
						VIP															
						PF															
KD																					
Iš viso:	0,0	0,0	0,0	0,0	50,0	50,0	0,0	0,0	0,0	0,0	0,0	0,0	100,0	0,0	0,0						
1	7	Iš viso uždaviniui					0,0	0,0	0,0	0,0	52,4	52,4	0,0	0,0	0,0	-	-	-	-		
1	7	Iš viso finansai:					1857,5	1565,5	141,3	16992,0	16843,8	1877,4	115,2	14966,4	12217,0	7459,3	-	-	-	-	
Iš viso programai:							18.557,5	1.565,5	141,1	16.992,0	16.843,8	1.877,4	115,2	14.966,4	12.217,0	7.459,3	-	-	-	-	

MODERNIOS RAJONO INFRASTRUKTŪROS PLĖTĖJIMO PROGRAMOS VERTINIMO KRITERIJŲ SUVESTINĖ
(programos pavadinimas)

Strateginio tikslo kodas	Programos kodas	Programos tikslo kodas	Uždavinio kodas	Vertinimo kriterijus	Vertinimo kriterijaus kodas	2014-ųjų m. planas	2015-ųjų m. planas	2016-ųjų m. planas
3	4			Savivaldybės materialinės investicijos, tenkančios vienam gyventojui (Lt)	E-3-1	2300,0	2415,0	2535,0
3	4	1		Igyvendintų viešųjų statinių (teritorijų) investicinių (plėtros) projektų skaičius	R-4-1-1	23,0	4,0	3,0
3	4	1	1	Atliktų energetinių auditų, parengtų galimybių studijų ir investicinių projektų skaičius	P-4-1-1-1	0,0	13,0	13,0
3	4	1	1	Parengtų techninių projektų, suteiktų ekspertizės paslaugų, apdraustų pastatų ir gautų statybą leidžiančių dokumentų skaičius	P-4-1-1-2	0,0	18,0	18,0
3	4	1	1	Projektų kofinansavimo lėšų panaudojimas (proc.)	P-4-1-1-3	100,0	0,0	0,0
3	4	1	2	Modernizuotų viešosios paskirties statinių skaičius	P-4-1-2-1	1,0	2,0	3,0
3	4	1	2	Modernizuotas Pakruojo rajono jaunimo centras	P-4-1-2-2	0,0	1,0	0,0
3	4	1	2	Pakeistų langų plotas (kv. m)	P-4-1-2-3	284,3	0,0	0,0
3	4	1	2	Suremontuotų patalpų plotas (kv. m)	P-4-1-2-4	213,9	0,0	0,0
3	4	1	2	Išgytų įrangos/baldų komplektų skaičius	P-4-1-2-5	2,0	0,0	0,0
3	4	1	2	Irengtų biokuro katilų (su priklausiniais) komplektų skaičius	P-4-1-2-6	6,0	0,0	0,0
3	4	1	2	Pastatytų viešosios paskirties pastatų skaičius	P-4-1-2-7	1,0	0,0	0,0
3	4	1	2	Irengtų ir bendruomenės reikmėms pritaiktų viešosios paskirties pastatų (su teritorija) skaičius	P-4-1-2-8	1,0	0,0	0,0
3	4	1	2	Išteigtų universalių daugiaviečių centrų skaičius	P-4-1-2-9	2,0	0,0	0,0
3	4	1	2	Sutvarkytų ir kultūros reikmėms pritaiktų pastatų skaičius	P-4-1-2-10	0,0	1,0	0,0
3	4	1	2	Centro infrastruktūros atnaujinimui ir paslaugų gerinimui panaudotų lėšų dalis (proc.)	P-4-1-2-11	11,4	58,9	29,7
3	4	1	2	Sutvarkytų ir ugdymo reikmėms pritaiktų patalpų plotas (kv. m)	P-4-1-2-12	202,7	0,0	0,0
3	4	1	2	Atliktų viešosios paskirties pastatų modernizacijos darbų dalis (proc.)	P-4-1-2-13	0,0	40,7	59,3
3	4	1	2	Sutvarkytų teritorijų skaičius	P-4-1-2-14	0,0	0,0	1,0
3	4	1	2	Kompleksiškai sutvarkytų ir visuomenei pritaiktų teritorijų skaičius	P-4-1-2-15	1,0	0,0	0,0
3	4	1	3	Modernizuotų ir įrengtų gatvių apšvietimo tinklų ilgis (km)	P-4-1-3-1	0,0	3,0	3,0
3	4	1	3	Irengtų atliekų rūšiavimo aikštelių skaičius	P-4-1-3-2	0,0	1,0	0,0
3	4	1	3	Sutvarkytų viešųjų erdvių skaičius	P-4-1-3-3	1,0	4,0	0,0
3	4	1	3	Žmonėms su negalia pritaiktų pastatų skaičius	P-4-1-3-4	1,0	0,0	0,0
3	4	1	3	Modernizuotų ir ikimokyklinio ugdymo reikmėms pritaiktų pastatų skaičius	P-4-1-3-5	0,0	1,0	0,0
3	4	1	4	Modernizuotų kelių ir gatvių ilgis (km)	P-4-1-4-1	2,5	3,0	2,5
3	4	1	4	Prižiūrimų kelių ir gatvių ilgis (km)	P-4-1-4-2	830,0	830,0	830,0
3	4	1	4	Rekonstruotos gatvės ilgis (km)	P-4-1-4-3	1,6	0,0	0,0
3	4	1	5	Atliktų kadastrinių matavimų ir topografinių nuotraukų skaičius		0,0	0,0	0,0
3	4	1	5	Parengtų (patikslintų) teritorijų planavimo dokumentų skaičius	P-4-1-5-1	2,0	0,0	0,0
3	4	1	5	Parengtų detaliųjų planų skaičius	P-4-1-5-2	70,0	0,0	0,0
3	4	1	5	Parengtų specialiųjų planų skaičius	P-4-1-5-3	1,0	0,0	0,0
3	4	1	5	Parengtų techninių projektų skaičius	P-4-1-5-4	20,0	0,0	0,0
3	4	1	6	Apmokytų Pakruojo rajono savivaldybės politikų ir darbuotojų skaičius	P-4-1-6-1	133,0	0,0	0,0
3	4	1	6	Apmokytų Pakruojo rajono savivaldybės darbuotojų skaičius	P-4-1-6-2	30,0	0,0	0,0
3	4	1	6	Parengtų galimybių studijų ir strateginių planų skaičius	P-4-1-6-3	5,0	0,0	0,0
3	4	1	7	Lėšų panaudojimas (proc.)	P-4-1-7-1	100,0	0,0	0,0

SOCIALIAI SAUGIOS IR SVEIKOS VISUOMENĖS FORMAVIMO PROGRAMOS
lėšų poreikis (asignavimai) ir numatomi finansavimo šaltiniai

(tūkst. Lt)

Ekonominės klasifikacijos grupės	2014-ųjų m. asignavimų projektas	2014-ųjų m. patvirtinta taryboje	2015-ųjų m. asignavimų projektas	2016-ųjų m. asignavimų projektas
1. Iš viso asignavimų	29047,7	28179,9	30323,5	30984,6
1.1. Išlaidoms:	29006,6	28171,9		
1.1.1. iš jų darbo užmokesčiui	3444,7	2487,9		
1.2. Turtui įsigyti ir finansiniams įsipareigojimams vykdyti	41,1	8,0		
2. Finansavimo šaltiniai:	29047,7	28179,9	30323,5	30984,6
2.1. Savivaldybės biudžetas:	14459,7	14197,2	16069,6	16683,7
2.1.1. Valstybės biudžeto specialioji tikslinė dotacija	5416,3	5342,2	6214,8	6504,2
iš jos:				
2.1.1.1. valstybinėms (perduotoms savivaldybėms) funkcijoms vykdyti (D)	5416,3	5342,2	6214,8	6504,2
2.1.1.2. mokinio krepšeliui finansuoti (K)				
2.1.1.3. kita tikslinė dotacija (Z)				
2.1.1.4. tikslinė dotacija iš Valstybės investicijų programos (VIP)				
2.1.2. Savivaldybės biudžeto lėšos savarankiškomis funkcijoms (B)	8804,4	7999,5	9006,8	9326,5
2.1.3. Biudžetinių įstaigų pajamos (S)	239,0	239,5	232,0	237,0
2.1.4. Įmokos už išlaikymą švietimo, socialinės apsaugos ir kitose įstaigose (E)	0,0	616,0	616,0	616,0
2.1.5. Aplinkos apsaugos rėmimo specialiosios programos lėšos (AA)				
2.2. Kiti šaltiniai:	14588,0	13982,7	14253,9	14300,9
2.2.1. Savivaldybės privatizavimo fondas (PF)	50,0	50,0	50,0	50,0
2.2.2. Valstybės biudžeto lėšos (V)	14538,0	13932,7	14203,9	14250,9
2.2.3. ES lėšos (ES)				
2.2.4. Kelių priežiūros ir plėtros programos lėšos (KD)				
2.2.5. Privalomojo sveikatos draudimo fondo lėšos (PSDF)	0,0	0,0	0,0	0,0
2.2.6. Banko paskolos lėšos (Savivaldybės ilgalaikė paskola) (P)				
2.2.7. Banko paskolos lėšos (Finansų ministerijos suteikta EIB paskola) (P (EIB))				
2.2.8. 2 % soc. paramos lėšų (KT P)				

2014-2016 M. PAKRUOJO RAJONO SAVIVALDYBĖS
(savivaldybės, padalinio, įstaigos pavadinimas)
SOCIALIAI SAUGIOS IR SVEIKOS VISUOMENĖS FORMAVIMO PROGRAMOS NR. 5
TIKSLŲ, UŽDAVINIŲ, PRIEMONIŲ ASIGNAVIMŲ IR PRODUKTO VERTINIMO KRITERIJŲ SUVESTINĖ

tūkst. Lt.

Programos tikslo kodas	Uždavinio kodas	Priemonės kodas	Priemonės pavadinimas	Funkcinės klasifikacijos kodas	Priemonės vykdytojo kodas	Finansavimo šaltinis	2014-ųjų m. asignavimų projektas				2014-ųjų m. patvirtinta taryboje				2015-ųjų m. asignavimų projektas	2016-ųjų m. asignavimų projektas	Uždavinio vertinimo kriterijaus					
							Iš viso	Išlaidoms		Iš jų darbo užmokesčiui	Iš jų išgytų ir finansiniams išpareigojimams vykdyti	Iš viso	Išlaidoms				Iš jų darbo užmokesčiui	Iš jų išgytų ir finansiniams išpareigojimams vykdyti	Pavadinimas	planas		
								Iš viso	Išlaidoms				Išlaidoms	Išlaidoms						2014-iesiems m.	2015-iesiems m.	2016-iesiems m.
2 Strateginis tikslas: Gerinti gyvenimo kokybę, stiprinti socialinę sanglaudą ir užtikrinti visiems lygias galimybes																						
5 Programa. Socialiai saugios ir sveikos visuomenės formavimo programa																						
1 Gerinti gyvenimo kokybę, stiprinti socialinę sanglaudą ir užtikrinti visiems lygias galimybes																						
1 Užtikrinti socialinių išmokų ir kompensacijų mokėjimą rajono gyventojams																						
1	1	1	Šalpos išmokų skyrimas ir mokėjimas	10.01.0 2.04	7	V	10647,8	10647,8	108,3	0,0	10547,3	10547,3	108,3	0,0	10685,0	10757,0	Šalpos išmokų gavėjų skaičius	1850,0	1860,0	1865,0		
			Iš viso:				10647,8	10647,8	108,3	0,0	10547,3	10547,3	108,3	0,0	10685,0	10757,0		1850,0	1860,0	1865,0		
1	1	2	Transporto išlaidų bei specialiųjų lengvųjų automobilių įsigijimo išlaidų kompensacijų skyrimas ir mokėjimas	10.01.0 2.40	7	V	28,1	28,1	0,0	0,0	28,1	28,1	0,0	0,0	41,0	49,0	Transporto išlaidų kompensacijų gavėjų skaičius	50,0	53,0	55,0		
			Iš viso:				28,1	28,1	0,0	0,0	28,1	28,1	0,0	0,0	41,0	49,0		50,0	53,0	55,0		
1	1	3	Kitos socialinės paramos išmokų skyrimas ir mokėjimas	10.02.0 1.40	7	V	0,0	0,0	0,0	0,0	0,0	0,0	0,0	0,0	0,0	0,0	Ginkluoto pasipriešinimo dalyvių išmokų gavėjų skaičius	0,0	0,0	0,0		
			Iš viso:				0,0	0,0	0,0	0,0	0,0	0,0	0,0	0,0	0,0	0,0		0,0	0,0	0,0		
1	1	4	Išmokų vaikams skyrimas ir mokėjimas	10.04.0 1.40	7	V	2854,1	2854,1	61,7	0,0	2826,0	2826,0	61,7	0,0	2880,7	2816,7	Išmokų vaikams gavėjų skaičius	1395,0	1390,0	1390,0		
			Iš viso:				2854,1	2854,1	61,7	0,0	2826,0	2826,0	61,7	0,0	2880,7	2816,7		1395,0	1390,0	1390,0		
1	1	5	Socialinių pašalpų skyrimas ir mokėjimas	10.07.0 1.01	7	B	5416,4	5416,4	0,0	0,0	5633,0	5633,0	134,7	0,0	5520,0	5680,0	Socialinių pašalpų gavėjų skaičius	1935,0	2040,0	2180,0		
			Iš viso:				5416,4	5416,4	0,0	0,0	5633,0	5633,0	134,7	0,0	5520,0	5680,0		1935,0	2040,0	2180,0		
1	1	6	Kompensacijų už būsto šildymą, kietą kurą, šaltą ir karštą vandenį ir kompensacijų nepriklausomybės gynėjams, nukentėjusiems nuo 1991 m. sausio 11-13 d. agresijos skyrimas ir mokėjimas	10.06.0 1.01	7	D	1809,1	1809,1	47,8	0,0	1816,3	1816,3	51,9	0,0	1849,6	2534,0	Kompensacijų gavėjų skaičius	1100,0	1280,0	1320,0		
			Iš viso:				1809,1	1809,1	47,8	0,0	1816,3	1816,3	51,9	0,0	1849,6	2534,0		1100,0	1280,0	1320,0		

Programos tikslas	Uždavinio kodas	Prieimones kodas	Prieimones pavadinimas	Funkcinės klasifikacijos kodas	Prieimones vykdytojo kodas	Finansavimo šaltinis	2014-ųjų m. asignavimų projektas				2014-ųjų m. patvirtinta taryboje				2015-ųjų m. asignavimų projektas	2016-ųjų m. asignavimų projektas	Uždavinio vertinimo kriterijaus					
							Iš viso	Išlaidoms		Iš jų darbo užmokesčiui	Iš finansiniams išpareigojams vykdyti	Iš viso	Išlaidoms				Iš jų darbo užmokesčiui	Iš finansiniams išpareigojams vykdyti	Pavadinimas	planas		
								Iš viso	Iš viso				Iš viso	Iš viso						Iš viso	Iš viso	Iš viso
1	1	7	Laidojimo pašalpų skyrimas ir mokėjimas	10.03.0 1.01	7	D	412,1	412,1	8,9		410,4	410,4	7,6		495,2	501,4	Laidojimo pašalpų gavėjų skaičius	450,0	467,0	473,0		
						Iš viso:	412,1	412,1	8,9	0,0	410,4	410,4	7,6	0,0	495,2	501,4		450,0	467,0	473,0		
1	1	8	Pinigines socialinė paramos mokiniams skyrimas ir užtikrinimas	10.04.0 1.40	7	D	1445,1	1445,1	42,3		1445,1	1445,1	42,3		1185,6	1102,4	Mokinių, gaunančių nemokamą maitinimą ir paramą mokinio reikmenims įsigyti, skaičius	1279,0	1120,0	1040,0		
						Iš viso:	1445,1	1445,1	42,3	0,0	1445,1	1445,1	42,3	0,0	1185,6	1102,4		1279,0	1120,0	1040,0		
1	1	9	Kitos socialinės paramos išmokos (vienišų asmenų laidojimo išlaidos, lengvatos dėl vietinės rinkliavos už šiukslių išvežimą, sociokultūrinė programa ir kitos)	10.07.0 1.02	7	B	80,0	80,0			45,0	45,0			120,0	140,0	Kitos socialinės paramos gavėjų skaičius	280,0	300,0	320,0		
						Iš viso:	80,0	80,0	0,0	0,0	45,0	45,0	0,0	0,0	120,0	140,0		280,0	300,0	320,0		
1	1	10	Transporto lengvatų taikymo kompensavimas	10.02.0 1.40	7	B	200,0	200,0			100,0	100,0			240,0	260,0	Kompensuotų lengvatinių vežėjų skaičius	70800,0	80400,0	90600,0		
						Iš viso:	200,0	200,0	0,0	0,0	100,0	100,0	0,0	0,0	240,0	260,0		70800,0	80400,0	90600,0		
1	1	11	Kredito, paimto daugiabučiui namui atnaujinti (modernizuoti) ir palūkanų apmokėjimas už asmenis, turinčius teisę į būsto šildymo išlaidų kompensaciją	10.06.0 1.01	7	D	100,0	100,0			100,0	100,0			800,0	400,0	Asmenų, turinčių teisę į būsto šildymo išlaidų kompensaciją, skaičius	590,0	590,0	240,0		
						Iš viso:	100,0	100,0	0,0	0,0	100,0	100,0	0,0	0,0	800,0	400,0		590,0	590,0	240,0		
1	1	12	Kitos socialinės apsaugos ir rūpybos funkcijos	10.09.0 1.09	7	B	308,7	308,7	156,7		86,0	86,0	22,0		120,0	160,0	Savivaldybės biudžeto socialines apsaugos funkcijų administravimas (proc.)	100,0	100,0	100,0		
						Iš viso:	308,7	308,7	156,7	0,0	86,0	86,0	22,0	0,0	120,0	160,0		100,0	100,0	100,0		
1	1	13	Kitos socialinės paramos išmokos	10.04.0 1.40	14-21	B	211,4	211,4	161,3		201,4	201,4	153,8		229,0	245,5	Vyr. specialistų skaičius	15,0	15,0	15,0		
						Iš viso:	211,4	211,4	161,3	0,0	201,4	201,4	153,8	0,0	229,0	245,5		15,0	15,0	15,0		
1	1		Iš viso uždaviniui:				23512,8	23512,8	587,0	0,0	23238,6	23238,6	582,3	0,0	24166,1	24646,0	-	-	-	-		

Programos tikslas	Uždavinio kodas	Priemonės kodas	Priemonės pavadinimas	Funkcinės klasifikacijos kodas	Priemonės vykdytojo kodas	Finansavimo šaltinis	2014-ųjų m. asignavimų projektas				2014-ųjų m. patvirtinta taryboje				2015-ųjų m. asignavimų projektas	2016-ųjų m. asignavimų projektas	Uždavinio vertinimo kriterijaus				
							Iš viso	Išlaidoms			Iš viso	Išlaidoms					Pavadinimas	planas			
								Iš viso	Iš jų darbo užmokesčiui	turtui įsigyti ir finansiniams įsipareigojimams vykdyti		Iš viso	Iš viso	Iš jų darbo užmokesčiui				turtui įsigyti ir finansiniams įsipareigojimams vykdyti	2014-iesiems m.	2015-iesiems m.	2016-iesiems m.
1	2	Gerinti gyvenimo sąlygas bei mažinti socialinę atskirtį rajone																			
1	2	1	Vaiko teisių apsauga	01.06.0 1.02.	7	D	216,7	216,7	156,4		216,7	216,7	156,4		296,0	320,0	Valstybės dotacijų, skirtų vykdyti valstybinėms (valstybės perduotoms savivaldybėms) funkcijoms, įsisavinimas (proc.)	100,0	100,0	100,0	
						Iš viso:	216,7	216,7	156,4	0,0	216,7	216,7	156,4	0,0	296,0	320,0		100,0	100,0	100,0	
1	2	2	Socialinė priežiūra socialines rizikos šeimoms teikti	10.04.0 1.01	14-21	D	224,5	224,5	171,3		280,4	280,4	214,2		236,2	236,2	Valstybės biudžeto lėšų, soc. rizikos funkcijoms vykdyti, įsisavinimas (proc.)	100,0	100,0	100,0	
						Iš viso:	224,5	224,5	171,3	0,0	280,4	280,4	214,2	0,0	236,2	236,2		100,0	100,0	100,0	
1	2	3	Viešųjų darbų programos įgyvendinimas	04.01.0 2.01.	1.5	D	611,9	611,9	611,9		460,7	460,7			618,4	624,9	Pagal Viešųjų darbų programą įdarbintų asmenų skaičius	328,0	250,0	250,0	
						Iš viso:	611,9	611,9	611,9	0,0	460,7	460,7	0,0	0,0	618,4	624,9		328,0	250,0	250,0	
1	2	4	Socialinio būsto atnaujinimas	06.01.0 1.01	11	PF	50,0	50,0			50,0	50,0			50,0	50,0	Suremontuotų socialinių butų skaičius	10,0	10,0	10,0	
						V	130,0	130,0			130,0	130,0			140,0	150,0					
						S	90,0	90,0			90,0	90,0			75,0	80,0					
						Iš viso:	270,0	270,0	0,0	0,0	270,0	270,0	0,0	0,0	265,0	280,0					
1	2	6	Daugiabučių namų atnaujinimo (modernizavimas) administravimas	06.06.0 1.01.	1.5	V	59,4	59,4	59,4		59,4	59,4	59,4		80,0	80,0	Daugiabučių namų prie kurių prisidėta atn. skaičius	42,0	0,0	0,0	
						B	101,0	72,9	72,9	28,1	50,0	50,0			101,0	101,0					
						Iš viso:	160,4	132,3	132,3	28,1	109,4	109,4	59,4	0,0	181,0	181,0					
1	3	Iš viso uždaviniui:						1483,5	1455,4	1071,9	28,1	1337,2	1337,2	430,0	0,0	1596,6	1642,1	-	-	-	-
1	3	Efektviai organizuoti socialinių paslaugų teikimą ir skatinti neįgaliųjų socialinę integraciją																			
1	3	1	Socialinės globos paslaugų teikimas asmenims su sunkia negalia įstaigose, kurių savininkė/ dalininkė yra valstybė ar savivaldybė arba nevyriausybinė organizacija	10.01.0 2.02	7	D	342,4	342,4	7,4		342,4	342,4	7,4		473,8	525,3	Socialinės globos paslaugas gavusių asmenų skaičius	74,0	82,0	94,0	
						Iš viso:	342,4	342,4	7,4	0,0	342,4	342,4	7,4	0,0	473,8	525,3		74,0	82,0	94,0	
1	3	2	Socialinis paslaugų teikimas, įstaigose, kurių savininkė/dalininkė yra valstybė ar savivaldybė arba nevyriausybinė organizacija	10.01.0 2.02	7	B	600,0	600,0			600,0	600,0			680,0	700,0	Socialinės globos paslaugas gavusių asmenų skaičius	80,0	100,0	140,0	
						Iš viso:	600,0	600,0	0,0	0,0	600,0	600,0	0,0	0,0	680,0	700,0		80,0	100,0	140,0	
1	3	3	Būsto pritaikymas žmonėms su negalia	10.01.0 2.01	7	V	49,9	49,9			49,9	49,9			83,2	83,2	Žmonėms su negalia pritaikytų būstų skaičius	8,0	12,0	14,0	
						B	12,0	12,0			12,0	12,0			20,0	25,0					
						Iš viso:	61,9	61,9	0,0	0,0	61,9	61,9	0,0	0,0	103,2	108,2					

Programos tikslas	Uždavinio kodas	Prieimtos kodas	Prieimtos pavadinimas	Funkcinės klasifikacijos kodas	Prieimtos vykdytojo kodas	Finansavimo šaltinis	2014-ųjų m. asignavimų projektas				2014-ųjų m. patvirtinta taryboje				2015-ųjų m. asignavimų projektas	2016-ųjų m. asignavimų projektas	Uždavinio vertinimo kriterijaus					
							Iš viso	Išlaidoms			Iš viso	Išlaidoms					Iš viso	planas		2014-iesiems m.	2015-iesiems m.	2016-iesiems m.
								Iš viso	Iš jų darbo užmokesčiui	turtui įsigyti ir finansiniams įsipareigojimams vykdyti		Iš viso	Iš jų darbo užmokesčiui	turtui įsigyti ir finansiniams įsipareigojimams vykdyti				2014-iesiems m.	2015-iesiems m.			
1	3	4	Socialinės reabilitacijos neįgaliesiems bendruomenėje projektų finansavimas ir įgyvendinimas	10.01.0 2.01	7	V	140,7	140,7	5,1		142,0	142,0	8,0		147,0	157,5	Socialinės reabilitacijos projektuose dalyvavusių asmenų skaičius	325,0	390,0	390,0		
						B	14,0	14,0			14,0	14,0			20,0	25,0		325,0	390,0	390,0		
						Iš viso:	154,7	154,7	5,1	0,0	156,0	156,0	8,0	0,0	167,0	182,5		325,0	390,0	390,0		
1	3	5	Socialinių įstaigų remontas	10.02.0 1.02; 10.07.0 1.01	7.1, 7.2, 7.3	V										Socialinių įstaigų, kuriose atlikti remonto darbai, skaičius	0,0	0,0	0,0			
						Iš viso:	0,0	0,0	0,0	0,0	0,0	0,0	0,0	0,0	0,0		0,0	0,0	0,0			
1	3	6	Savivaldybės socialinių paslaugų įstaigų veiklos organizavimas	10.02.0 1.02; 10.07.0 1.01	7.1, 7.2, 7.3	S	132,0	132,0			132,0	132,0	0,0	0,0	140,0	140,0	Socialines paslaugas gavusių asmenų skaičius	1102,0	1304,0	1505,0		
						E					616,0	608,0	173,5	8,0	616,0	616,0						
						V	628,0	620,0	67,8	8,0	150,0	150,0	77,1		147,0	157,5						
						B	1840,9	1835,9	1471,1	5,0	1248,1	1248,1	1034,3	0,0	1936,8	1970,0						
						Iš viso:	2600,9	2587,9	1538,9	13,0	2146,1	2138,1	1284,9	8,0	2839,8	2883,5						
1	3	Iš viso uždaviniui:				3759,9	3746,9	1551,4	13,0	3306,4	3298,4	1300,3	8,0	4263,8	4399,5	-	-	-	-			
1	4	Siekti gyventojų sveikatingumo rodiklių gerėjimo, efektyviai organizuojant sveikatos priežiūros įstaigų darbą																				
1	4	1	Visuomenės sveikatos biuro veiklos užtikrinimas	07.04.0 1.02	7.4	S	17,0	17,0	10,3		17,5	17,5	10,3		17,0	17,0	Sveikatos priežiūros specialistų etatų skaičius mokyklose	5,3	5,3	5,3		
						D	254,5	254,5	224,1		270,2	270,2	165,0		260,0	260,0		5,3	5,3	5,3		
						Iš viso:	271,5	271,5	234,4	0,0	287,7	287,7	175,3	0,0	277,0	277,0						
1	4	2	Sveikatos priežiūros rėmimas įgyvendinant Visuomenės sveikatos rėmimo specialiąją programą	07.04.0 1.02	1.3, 1.6	S											Įgyvendintų sveikatos projektų skaičius	15,0	15,0	15,0		
						B	20,0	20,0			10,0	10,0			20,0	20,0						
						PSDF																
						Iš viso:	20,0	20,0	0,0	0,0	10,0	10,0	0,0	0,0	20,0	20,0						
1	4	3	Sveikatos priežiūros įstaigų pastatų remontas	07.04.0 1.02	1.6	B										Sveikatos priežiūros įstaigų, kuriose atlikti remonto darbai, skaičius	0,0	0,0	0,0			
						Iš viso:	0,0	0,0	0,0	0,0	0,0	0,0	0,0	0,0	0,0		0,0					
1	4	Iš viso uždaviniui:				291,5	291,5	234,4	0,0	297,7	297,7	175,3	0,0	297,0	297,0	-	-	-	-			
1	Iš viso tikslui:						29047,7	29006,6	3444,7	41,1	28179,9	28171,9	2487,9	8,0	30323,5	30984,6	-	-	-	-		
Iš viso programai:							29047,7	29006,6	3444,7	41,1	28179,9	28171,9	2487,9	8,0	30323,5	30984,6	-	-	-	-		

SOCIALIAI SAUGIOS IR SVEIKOS VISUOMENĖS FORMAVIMO PROGRAMOS VERTINIMO KRITERIJŲ SUVESTINĖ
(programos pavadinimas)

Strateginio tikslo kodas	Programos kodas	Programos tikslo kodas	Uždavinio kodas	Vertinimo kriterijus	Vertinimo kriterijaus kodas	2014-ųjų m. planas	2015-ųjų m. planas	2016-ųjų m. planas
2	5			Ambulatorinę pagalbą teikiančiose sveikatos priežiūros įstaigose užregistruotų susirgimų skaičius, tenkantis 1000-iai asmenų	E-2-1	1.580,0	1.595,0	1.630,0
2	5			Patenkintų prašymų socialinėms paslaugoms dalis, nuo bendro pateiktų prašymų skaičiaus (proc.)	E-2-2	90,0	95,0	93,0
2	5			Registruotų bedarbių ir darbingo amžiaus gyventojų santykis (proc.)	E-2-3	11,5	11,3	11,4
2	5			Atnaujintų (modernizuotų) daugiabučių namų dalis, nuo visų rajono daugiabučių namų skaičiaus (proc.)	E-2-4	4,9	6,5	5,0
2	5			Socialinės pašalpos gavėjų dalis, nuo bendro savivaldybės gyventojų skaičiaus (proc.)	E-2-5	8,0	8,7	9,5
2	5	1		Savivaldybės biudžeto dalis, tenkanti socialiniai paramai (proc.)	R-5-1-1	97,0	97,0	97,0
2	5	1		Vidutinis apsilankymų, tenkančių vienam Pakruojo pirminės sveikatos priežiūros įstaigose registruotam asmeniui, skaičius	R-5-1-2	5,9	5,8	6,0
2	5	1		Registruotų bedarbių skaičius rajone (tūkst.)	R-5-1-3	1,6	1,5	1,6
2	5	1		Savivaldybės biudžeto dalis, skiriama prisidėti remiant daugiabučių namų atnaujinimo (modernizacijos) projektus (proc.)	R-5-1-4	63,0	55,0	55,0
2	5	1	1	Šalpos išmokų gavėjų skaičius	P-5-1-1-1	1850,0	1860,0	1865,0
2	5	1	1	Transporto išlaidų kompensacijų gavėjų skaičius	P-5-1-1-2	50,0	53,0	55,0
2	5	1	1	Ginkluoto pasipriešinimo dalyvių išmokų gavėjų skaičius	P-5-1-1-3	0,0	0,0	0,0
2	5	1	1	Išmokų vaikams gavėjų skaičius	P-5-1-1-4	1395,0	1390,0	1390,0
2	5	1	1	Socialinių pašalpų gavėjų skaičius	P-5-1-1-5	1.935,0	2.040,0	2.180,0
2	5	1	1	Kompensacijų gavėjų skaičius	P-5-1-1-6	1.100,0	1.280,0	1.320,0
2	5	1	1	Laidojimo pašalpų gavėjų skaičius	P-5-1-1-7	450,0	467,0	473,0
2	5	1	1	Mokinių, gaunančių nemokamą maitinimą ir paramą mokinio reikmenims įsigyti, skaičius	P-5-1-1-8	1279,0	1120,0	1040,0
2	5	1	1	Kitos socialinės paramos gavėjų skaičius	P-5-1-1-9	280,0	300,0	320,0
2	5	1	1	Kompensuotų lengvatinių vežėjimų skaičius	P-5-1-1-10	70.800,0	80.400,0	90.600,0
2	5	1	1	Asmenų, turinčių teisę į būsto šildymo išlaidų kompensaciją, skaičius	P-5-1-1-11	590,0	590,0	240,0
				Savivaldybės biudžeto socialinės apsaugos funkcijų administravimas (proc.)	P-5-1-1-12	100,0	100,0	100,0
2	5	1	1	Vyr. specialistų skaičius	P-5-1-1-13	15,0	15,0	15,0
2	5	1	2	Valstybės dotacijų, skirtų vykdyti valstybinėms (valstybės perduotoms savivaldybėms) funkcijoms, įsisavinimas (proc.)	P-5-1-2-1	100,0	100,0	100,0
2	5	1	2	Valstybės biudžeto lėšų, soc. rizikos funkcijoms vykdyti, įsisavinimas (proc.)	P-5-1-2-2	100,0	100,0	100,0
2	5	1	2	Pagal Viešųjų darbų programą įdarbintų asmenų skaičius	P-5-1-2-3	328,0	250,0	250,0
2	5	1	2	Suremontuotų socialinių butų skaičius	P-5-1-2-4	10,0	10,0	10,0
2	5	1	2	Daugiabučių namų prie kurių prisidėta atm. skaičius	P-5-1-2-5	42,0	0,0	0,0
2	5	1	3	Socialinės globos paslaugas gavusių asmenų skaičius	P-5-1-3-1	154,0	182,0	234,0
2	5	1	3	Žmonėms su negalia pritaikytų būstų skaičius	P-5-1-3-2	8,0	12,0	14,0
2	5	1	3	Socialinės reabilitacijos projektuose dalyvavusių asmenų skaičius	P-5-1-3-3	325,0	390,0	390,0
2	5	1	3	Socialinių įstaigų, kuriose atlikti remonto darbai, skaičius	P-5-1-3-4	0,0	0,0	0,0
2	5	1	3	Socialines paslaugas gavusių asmenų skaičius	P-5-1-3-5	1.102,0	1.304,0	1.505,0
2	5	1	4	Sveikatos priežiūros specialistų etatų skaičius mokyklose	P-5-1-4-1	5,3	5,3	5,3
2	5	1	4	Igyvendintų sveikatos projektų skaičius	P-5-1-4-2	15,0	15,0	15,0
2	5	1	4	Sveikatos priežiūros įstaigų, kuriose atlikti remonto darbai, skaičius	P-5-1-4-3	0,0	0,0	0,0

PAŽANGAUS VERSLO IR ŽEMĖS ŪKIO KŪRIMO, ŠVARIOS IR SAUGIOS APLINKOS IŠSAUGOJIMO PROGRAMOS

lėšų poreikis (asignavimai) ir numatomi finansavimo šaltiniai

(tūkst. Lt)

Ekonominės klasifikacijos grupės	2014-ųjų m. asignavimų projektas	2014-ųjų m. patvirtinta taryboje	2015-ųjų m. asignavimų projektas	2016-ųjų m. asignavimų projektas
1. Iš viso asignavimų	4079,0	4047,2	4027,0	4128,2
1.1. Išlaidoms:	4079,0	4029,2		
1.1.1. iš jų darbo užmokesčiui	117,7	82,0		
1.2. Turtui įsigyti ir finansiniams įsipareigojimams vykdyti	0,0	18,0		
2. Finansavimo šaltiniai:	4079,0	4047,2	4027,0	4128,2
2.1. Savivaldybės biudžetas:	4079,0	4047,2	4027,0	4128,2
2.1.1. Valstybės biudžeto specialioji tikslinė dotacija	924,0	924,0	920,0	920,0
iš jos:				
2.1.1.1. valstybinės (perduotoms savivaldybėms) funkcijoms vykdyti (D)	924,0	924,0	920,0	920,0
2.1.1.2. mokinio krepšeliui finansuoti (K)				
2.1.1.3. kita tikslinė dotacija (Z)				
2.1.1.4. tikslinė dotacija iš Valstybės investicijų programos (VIP)				
2.1.2. Savivaldybės biudžeto lėšos savarankiškomis funkcijoms (B)	2745,0	2553,2	2677,0	2758,2
2.1.3. Biudžetinių įstaigų pajamos (S)	0,0	5,5	0,0	0,0
2.1.4. Įmokos už išlaikymą švietimo, socialinės apsaugos ir kitose įstaigose (E)				
2.1.5. Aplinkos apsaugos rėmimo specialiosios programos lėšos (AA)	410,0	564,5	430,0	450,0
2.2. Kiti šaltiniai:	0,0	0,0	0,0	0,0
2.2.1. Savivaldybės privatizavimo fondas (PF)				
2.2.2. Valstybės biudžeto lėšos (V)				
2.2.3. ES lėšos (ES)				
2.2.4. Kelių priežiūros ir plėtros programos lėšos (KD)				
2.2.5. Privalomojo sveikatos draudimo fondo lėšos (PSDF)				
2.2.6. Banko paskolos lėšos (Savivaldybės ilgalaikė paskola) (P)				
2.2.7. Banko paskolos lėšos (Finansų ministerijos suteikta EIB paskola) (P (EIB))				
2.2.8. 2 % soc. paramos lėšų (KT P)				

2014-2016 M. PAKRUOJO RAJONO SAVIVALDYBĖS
(savivaldybės, padalinio, įstaigos pavadinimas)

PAŽANGAUS VERSLO IR ŽEMĖS ŪKIO KŪRIMO, ŠVARIOS IR SAUGIOS APLINKOS IŠSAUGOJIMO PROGRAMOS NR. 6
TIKSLŲ, UŽDAVINIŲ, PRIEMONIŲ ASIGNAVIMŲ IR PRODUKTO VERTINIMO KRITERIJŲ SUVESTINĖ

tūkst. Lt.

Programos tikslo kodas	Uždavinio kodas	Priemonės kodas	Priemonės pavadinimas	Funkcinės klasifikacijos kodas	Priemonės vykdytojo kodas	Finansavimo šaltinis	2014-ųjų m. asignavimų projektas				2014-ųjų m. patvirtinta taryboje				2015-ųjų m. asignavimų projektas	2016-ųjų m. asignavimų projektas	Uždavinio vertinimo kriterijaus						
							Iš viso	Išlaidoms		Iš jų darbo užmokesčiui	Iš viso	Išlaidoms		Iš jų darbo užmokesčiui			Iš viso	Išlaidoms	Iš jų darbo užmokesčiui	Pavadinimas	planas		
								Iš viso	Iš jų darbo užmokesčiui			turtui įsigyti ir finansiniams įsipareigojimams vykdyti	Iš viso								Iš jų darbo užmokesčiui	turtui įsigyti ir finansiniams įsipareigojimams vykdyti	2014-iesiems m.
3 Strateginis tikslas. Sukurti augimui ir konkurencingumui palankias aplinkos sąlygas																							
6 Programa. Pažangaus verslo ir žemės ūkio kūrimo, švarios ir saugios aplinkos išsaugojimo programa																							
11 Gerinti verslo ir žemės ūkio veiklos sąlygas rajone																							
1	1	1	Gerinti melioracijos statinių būklę ir žemės ūkio veiklos sąlygas rajone																				
	1	1	Žemės melioravimo darbai	04.02.0 1.01	13	D	854,0	854,0	0,0	0,0	854,0	854,0	0,0	0,0	850,0	850,0	Rekonstruotų griovių ilgis (km)	30,0	30,0	35,0			
																		30,0	30,0	35,0			
																		14,0	14,0	14,0			
																		95,0	95,0	95,0			
																		25,0	8,0	0,0			
																		25,0	8,0	0,0			
	1	2	Polderių priežiūra	04.02.0 1.01	13	D	70,0	70,0	0,0	0,0	70,0	70,0	0,0	0,0	70,0	70,0	Prižiurimų polderių skaičius	2,0	2,0	2,0			
																		2,0	2,0	2,0			
																		-	-	-			
	1		Iš viso uždaviniui:				924,0	924,0	0,0	0,0	924,0	924,0	0,0	0,0	920,0	920,0		-	-	-			
1	2		Skatinti verslo plėtrą rajone, remti verslo ir žemės ūkio subjektus																				
	1	2	1 Savivaldybės smulkaus ir vidutinio verslo rėmimo programos įgyvendinimas	04.01.0 1.04	1	B	70,0	70,0	0,0	0,0	50,0	50,0	0,0	0,0	70,0	80,0	Paremtų SVV įmonių skaičius	15,0	10,0	18,0			
																		15,0	10,0	18,0			
	1	2	2 Pakruojo verslo informacijos centro veiklos organizavimas	08.03.0 1.01	1	B	40,0	40,0	0,0	0,0	30,0	30,0	0,0	0,0	45,0	50,0	Pakruojo verslo informacijos centre konsultuotų asmenų skaičius	120,0	130,0	140,0			
																		120,0	130,0	140,0			
	1	2	Iš viso uždaviniui:				110,0	110,0	0,0	0,0	80,0	80,0	0,0	0,0	115,0	130,0		-	-	-			
1			Iš viso tikslui:				1034,0	1034,0	0,0	0,0	1004,0	1004,0	0,0	0,0	1035,0	1050,0		-	-	-			

Programos tikslas	Uždavinio kodas	Prieimės kodas	Prieimės pavadinimas	Funkcinės klasifikacijos kodas	Prieimės vykdytojo kodas	Finansavimo šaltinis	2014-ųjų m. asignavimų projektas				2014-ųjų m. patvirtinta taryboje				2015-ųjų m. asignavimų projektas	2016-ųjų m. asignavimų projektas	Uždavinio vertinimo kriterijaus						
							Iš viso	Išlaidoms		Iš jų darbo užmokesčiui	Iš viso	Išlaidoms		Iš jų darbo užmokesčiui			Iš viso	Išlaidoms	Išlaidoms	Išlaidoms	planas		
								Iš viso	Iš viso			Išlaidoms	Išlaidoms								Išlaidoms	Išlaidoms	2014-iesiems m.
2 Gerinti rajono aplinkos kokybę, prižiūrėti viešąsias teritorijas ir inžinerinę infrastruktūrą																							
2 1 Vykdyti rajono teritorijų, inžinerinės infrastruktūros ir komunalinio ūkio priežiūros ir remonto darbus																							
2	1	1	Miestų ir gyvenviečių gatvių apšvietimo tinklų eksploatacija ir remontas	06.04.0 1.01.	14-21	B	230,6	230,6			176,7	176,7			316,7	326,6	Eksploatuojamų gatvių apšvietimo tinklų ilgis (km)	143,5	160,5	160,5			
						Iš viso	230,6	230,6	0,0	0,0	176,7	176,7	0,0	0,0	316,7	326,6		143,5	160,5	160,5			
2	1	2	Seniūnijų komunalinio ūkio, inžinerinių tinklų ir teritorijos tvarkymas	06.02.0 1.01	14-21	B	356,4	356,4	117,7		268,6	250,6	82,0	18,0	430,3	471,6	Prižiūrimų inžinerinių tinklų sistemų skaičius	5,0	5,0	5,0			
						S					5,5	5,5					Atmaujintų ar naujai įrengtų komunalinio ūkio objektų skaičius (tvarkomos teritorijos plotas, ha)	452,8	469,8	466,8			
						Iš viso	356,4	356,4	117,7	0,0	274,1	256,1	82,0	18,0	430,3	471,6		452,8	469,8	466,8			
2	1	3	Vandentvarkos plėtros programai įgyvendinti UAB „Pakruojo vandentiekis“	06.03.0 1.01	1	B	60,0	60,0			60,0	60,0			85,0	90,0	Palūkanų dengimas (proc.)	100,0	100,0	100,0			
						Iš viso	60,0	60,0	0,0	0,0	60,0	60,0	0,0	0,0	85,0	90,0		100,0	100,0	100,0			
2	1		Iš viso uždaviniui:				647,0	647,0	117,7	0,0	510,8	492,8	82,0	18,0	832,0	888,2	-	-	-	-			
2 2 Vykdyti priemones, nukreiptas į aplinkos išsaugojimą																							
2	2	1	Komunalinių atliekų surinkimas ir tvarkymas	05.01.0 1.01.	1	B	1958,0	1958,0			1957,9	1957,9			1700,0	1700,0	Surinktų atliekų kiekis (t)	9000,0	8500,0	8500,0			
						Iš viso	1958,0	1958,0	0,0	0,0	1957,9	1957,9	0,0	0,0	1700,0	1700,0		9000,0	8500,0	8500,0			
2	2	2	Savivaldybės aplinkos apsaugos specialiosios remimo programos įgyvendinimas	05.04.0 1.01	1, 14-21	AA	410,0	410,0			564,5	564,5			430,0	450,0	Aplinkos apsaugos remimo specialiosios programos įgyvendinimas (proc.)	100,0	100,0	100,0			
						Iš viso:	410,0	410,0	0,0	0,0	564,5	564,5	0,0	0,0	430,0	450,0		100,0	100,0	100,0			
2	2	3	Beglobių gyvūnų gaudymo, karantinavimo, eutanazijos ir utilizavimo paslaugų vykdymas	05.01.0 1.02.	1	B	30,0	30,0			10,0	10,0			30,0	40,0	Iškvietimų, gaudyti beglobius gyvūnus, skaičius	50,0	50,0	55,0			
						Iš viso	30,0	30,0	0,0	0,0	10,0	10,0	0,0	0,0	30,0	40,0		50,0	50,0	55,0			
2	2		Iš viso uždaviniui:				2398,0	2398,0	0,0	0,0	2532,4	2532,4	0,0	0,0	2160,0	2190,0	-	-	-	-			
2			Iš viso tikslui:				3045,0	3045,0	117,7	0,0	3043,2	3025,2	82,0	18,0	2992,0	3078,2	-	-	-	-			
2			Iš viso programai				4079,0	4079,0	117,7	0,0	4047,2	4029,2	82,0	18,0	4027,0	4128,2	-	-	-	-			

PAŽANGAUS VERSLO IR ŽEMĖS ŪKIO KŪRIMO, ŠVARIOS IR SAUGIOS APLINKOS IŠSAUGOJIMO PROGRAMOS VERTINIMO KRITERIJŲ SUVESTINĖ
(programos pavadinimas)

Strateginio tikslo kodas	Programos kodas	Programos tikslo kodas	Uždavinio kodas	Vertinimo kriterijus	Vertinimo kriterijaus kodas	2014-ųjų m. planas	2015-ųjų m. planas	2016-ųjų m. planas
3	6			Veikiančių SVV dalis, nuo visų veikiančių ūkio subjektų (proc.)	E-3-1	60,0	61,0	61,5
3	6			Bendrosios žemės ūkio produkcijos vertė (tūkst. Lt)	E-3-2	387.000,0	390.000,0	400.000,0
3	6			Igyvendintų aplinkos apsaugos priemonių / projektų skaičius	E-3-3	12,0	13,0	13,0
3	6	1		Atnaujintų melioracijos sistemų dalis, nuo visų melioracijos sistemų (proc.)	R-6-1-1	10,0	12,0	15,0
3	6	1		Patenkintų SVV ir ūkininkų prašymų paramai gauti dalis, nuo visų gautų prašymų (proc.)	R-6-1-2	50,0	55,0	60,0
3	6	1	1	Rekonstruotų griovių ilgis (km)	P-6-1-1-1	30,0	30,0	30,0
3	6	1	1	Kaimo vietovių, kuriose vykdyta melioracijos statinių priežiūra ir remontas, skaičius	P-6-1-1-2	14,0	14,0	14,0
3	6	1	1	Apskaitomas melioruotos žemės plotas (tūkst. ha)	P-6-1-1-3	95,0	95,0	95,0
3	6	1	1	Vektorizuotos žemės plotas (tūkst. ha)	P-6-1-1-4	25,0	8,0	
3	6	1	1	Prižiūrimų polderių skaičius	P-6-1-1-5	2,0	2,0	2,0
3	6	1	2	Paramų SVV įmonių skaičius	P-6-1-2-1	15,0	10,0	18,0
3	6	1	2	Pakruojo verslo informacijos centre konsultuotų asmenų skaičius	P-6-1-2-2	120,0	130,0	140,0
3	6	2		Viešosios komunalinių atliekų surinkimo paslaugos teikimo aprėptis (proc.)	R-6-2-1	97,0	97,0	98,0
3	6	2		Į atmosferą išmetamų teršalų kiekis tenkantis 1 km ² (kg)	R-6-2-2	150,0	140,0	135,0
3	6	2		Išleistų užterštų (be valymo) arba nepakankamai išvalytų nuotekų kiekis (tūkst. m ³)	R-6-2-3	0,0	0,0	0,0
3	6	2	1	Ekspluatuojamų gatvių apšvietimo tinklų ilgis (km)	P-6-2-1-1	143,5	160,5	160,5
3	6	2	1	Prižiūrimų inžinerinių tinklų sistemų skaičius	P-6-2-1-2	5,0	5,0	5,0
3	6	2	1	Atnaujintų ar naujai įrengtų komunalinio ūkio objektų skaičius (tvarkomos teritorijos plotas, ha)	P-6-2-1-3	452,8	469,8	466,8
3	6	2	1	Palūkanų dengimas (proc.)	P-6-2-1-4	100,0	100,0	100,0
3	6	2	2	Surinktų atliekų kiekis (t)	P-6-2-1-1	9.000,0	8.500,0	8.500,0
3	6	2	2	Aplinkos apsaugos remimo specialiosios programos įgyvendinimas (proc.)	P-6-2-1-2	100,0	100,0	100,0
3	6	2	2	Iškvietimų, gaudyti beglobius gyvūnus, skaičius	P-6-2-1-3	50,0	50,0	55,0