



PAKRUOJO RAJONO SAVIVALDYBĖS TARYBA

**SPRENDIMAS
DĖL PAKRUOJO RAJONO SAVIVALDYBĖS 2015–2017 METŲ STRATEGINIO
VEIKLOS PLANO PATVIRTINIMO**

2015 m. vasario 27 d. Nr. T-47
Pakruojis

Vadovaudamasi Lietuvos Respublikos vietos savivaldos įstatymo 16 straipsnio 2 dalies 40 punktu, Lietuvos Respublikos Vyriausybės 2014 m. gruodžio 15 d. nutarimu Nr. 1435 „Dėl strateginio planavimo savivaldybėse rekomendacijų patvirtinimo“, Pakruojis rajono savivaldybės taryba n u s p r e n d ž i a

patvirtinti Pakruojis rajono savivaldybės 2015–2017 metų strateginį veiklos planą (pridedama).

Šis sprendimas gali būti skundžiamas Lietuvos Respublikos administracinių bylų teisenos įstatymo nustatyta tvarka.

Merė

Asta Jasiūnienė

PATVIRTINTA
Pakruojo rajono savivaldybės tarybos
2015 m. vasario 27 d. sprendimu Nr. T-47



**PAKRUOJO RAJONO SAVIVALDYBĖS
2015–2017 M. STRATEGINIS VEIKLOS PLANAS**

PROJEKTAS „PAKRUOJO RAJONO PLĖTROS TOBULINIMAS, RENGIANČI
STRATEGINIO PLANAVIMO DOKUMENTUS“

Pakruojis,
2015

TURINYS

SANTRAUKA.....	3
SAVIVALDYBĖS APLINKOS ANALIZĖ	4
IŠORĖS APLINKOS ANALIZĖ	4
POLITINIAI IR TEISINIAI VEIKSNIAI.....	4
EKONOMINIAI VEIKSNIAI.....	5
Bendrieji ekonominiai rodikliai.....	5
Verslas	6
Statyba ir gyvenamasis fondas	7
Transportas	8
Turizmas	8
Inžinerinė ir energetinė infrastruktūra	9
Aplinkosauga.....	10
Žemės ūkis ir miškininkystė.....	11
SOCIALINIAI VEIKSNIAI.....	12
Demografinė situacija.....	12
Užimtumas ir darbo rinka.....	13
Švietimas	14
Sveikatos apsauga.....	15
Socialinė apsauga	16
Kultūra.....	17
Sportas	18
Viešasis saugumas	19
VIDAUS APLINKOS ANALIZĖ	20
Teisinė bazė	20
Organizacinė struktūra.....	20
Žmogiškieji ištekliai	20
Planavimo sistema	22
Finansiniai ištekliai.....	23
Vidaus darbo kontrolė	24
Ryšių sistema. Informacinės ir komunikavimo sistemos	24
SSGG ANALIZĖ	26
MISIJA.....	28
SAVIVALDYBĖS STRATEGINIAI TIKSLAI	28

SANTRAUKA

Kaip reglamentuojama Strateginio planavimo metodikoje, patvirtintoje LR Vyriausybės 2002 m. birželio 6 d. nutarimu Nr. 827, strateginis veiklos planas yra veiklos planavimo dokumentas, kuriame atsižvelgiant į ilgą ir vidutinę trukmę planavimo dokumentų tikslus ir aplinkos analizės išvadas suformuluota misija, nustatyti strateginiai pokyčiai ir strateginiai tikslai, aprašomos vykdomos programos, siekiami rezultatai, numatomi asignavimai ir žmogiškieji ištekliai.

Pakruojo rajono savivaldybės administracija įgyvendina projektą „Pakruojo rajono plėtros tobulinimas, rengiant strateginio planavimo dokumentus“ (projekto Nr. VP1-4.2-VRM-02-R-61-015), kuris finansuojamas ES fondų, LR valstybės ir Pakruojo rajono savivaldybės biudžeto lėšomis pagal Žmogiškųjų išteklių plėtros veiksmų programos 4 prioriteto „Administracinių gebėjimų stiprinimas ir viešojo administravimo efektyvumo didinimas“ įgyvendinimo priemonę VP1-4.2-VRM-02-R „Regioninės plėtros tobulinimas, regionų plėtros planai ir savivaldybių (ilgalaikiai / trumpalaikiai) strateginiai plėtros planai“.

Rengiant Pakruojo rajono savivaldybės 2015–2017 m. strateginį veiklos planą buvo atlikta esamos situacijos analizė, peržiūrėta savivaldybės misija ir ilgalaikiai strateginiai tikslai, parengtos programos bei atnaujinta strateginio veiklos plano stebėsenos metodika.

Į strateginio veiklos plano rengimą buvo įtraukti savivaldybės administracijos ir jai pavaldžių įstaigų darbuotojai, politikai, socialiniai ir ekonominiai partneriai, kurie kartu su UAB „Eurointegracijos projektai“ konsultantais dalyvavo bendruose susitikimuose, sprendė ir svarstė parengtų dokumentų dalis. Darbo grupių susirinkimų metu buvo patvirtinta Pakruojo rajono savivaldybės 2015-2017 m. strateginio veiklos plano misija, ilgalaikiai strateginiai tikslai, o taip pat numatomos įgyvendinti programos.

Pakruojo rajono savivaldybės misija – efektyviai vykdyti teisės aktų numatytas viešojo administravimo funkcijas ir plėtoti pažangų ir bendruomenės poreikius nukreiptą viešųjų paslaugų teikimą, kuriant patrauklią gyvenamąją ir verslo aplinką.

Patvirtinti ilgalaikiai strateginiai tikslai:

- *1 strateginis tikslas.* Skatinti kiekvieną gyventoją realizuoti savo galimybes mokantis, kuriant, tiriant, tikslinga veikla prisiimant atsakomybę už save, valstybę ir aplinką;
- *2 strateginis tikslas.* Gerinti gyvenimo kokybę, stiprinti socialinę sanglaudą ir užtikrinti visiems lygias galimybes;
- *3 strateginis tikslas.* Sukurti augimui ir konkurencingumui palankias aplinkos sąlygas;
- *4 strateginis tikslas.* Siekti visuomenės poreikius atitinkančių ir į šalies pažangą orientuotų viešojo valdymo rezultatų.

Patvirtintos programos:

- *1 programa.* Efektyvaus, į gyventojų ir verslo poreikius orientuoto valdymo programa;
- *2 programa.* Aukštos ugdymo kokybės ir mokymosi visą gyvenimą skatinimo programa;
- *3 programa.* Saugios aplinkos kūrimo, kūrybiškumo, sportiškumo ir pilietiškumo skatinimo, turizmo plėtojimo programa;
- *4 programa.* Modernios rajono infrastruktūros plėtojimo programa;
- *5 programa.* Socialiai saugios ir sveikos visuomenės formavimo programa;
- *6 programa.* Pažangaus verslo ir žemės ūkio kūrimo, švarios ir saugios aplinkos išsaugojimo programa.

SAVIVALDYBĖS APLINKOS ANALIZĖ

IŠORĖS APLINKOS ANALIZĖ

Pakruojo rajono savivaldybės aplinkos analizė atlikta pateikiant svarbiausius savivaldybės socialinės ir ekonominės būklės įvertinimo duomenis, kurie yra lyginami su Lietuvos, Šiaulių apskrities, apskrities savivaldybių, o taip pat Skuodo rajono ir Pasvalio rajono savivaldybių duomenimis. Toks duomenų palyginimo metodas pasirinktas siekiant nustatyti, kaip Pakruojo rajono savivaldybė atrodo šalies ir Šiaulių apskrities kontekste. Skuodo ir Pasvalio rajonų savivaldybės palyginimui pasirinktos dėl panašaus teritorijos ploto ir gyventojų skaičiaus, kaip ir Pakruojo rajono savivaldybėje.

POLITINIAI IR TEISINIAI VEIKSNIAI

Tarptautiniai, valstybės lygmens. 2010 m. birželio mėn. Europos Vadovų Taryba patvirtino strategiją „Europa 2020“. Strategijos prioritetai – pažangus, tvarus ir integracinis Europos Sąjungos (toliau – ES) ekonomikos augimas. Jie apima užimtumo, investicijų į mokslinius tyrimus ir eksperimentinę plėtrą didinimą, energetiką ir kovą su klimato kaita, socialinės atskirties mažinimą ir švietimo plėtrą ES lygmeniu. Strategijoje išskelti penki pagrindiniai tikslai, kurių pagrindu nustatyti nacionaliniai siekiai, kuriuos Lietuva turi pasiekti iki dešimtmečio pabaigos:

1. Užimtumas: 72,8 proc. 20–64 metų žmonių turėtų turėti darbą.
2. Moksliniai tyrimai ir technologinė plėtra: 1,9 proc. BVP turėtų būti investuojama į mokslinius tyrimus ir technologinę plėtrą.
3. Klimato kaita ir energetika: šiltnamio efektą sukeliančių dujų kiekis turėtų būti sumažintas 15 proc., palyginti su 1990 m. rodikliais; 23 proc. energijos turėtų būti gaminama iš atsinaujinančiųjų šaltinių; energijos vartojimo efektyvumas – energijos vartojimo sumažinimas turėtų siekti – 1,14 Mtne.
4. Švietimas: reikėtų užtikrinti, kad pagrindinį išsilavinimą neįgijusių mokinių dalis nebūtų didesnė nei 5 proc., vidurinį išsilavinimą – 3 proc.; reikėtų užtikrinti, kad ne mažiau kaip 40 proc. 30–34 metų asmenų turėtų aukštąjį išsilavinimą.
5. Skurdas ir socialinė atskirtis: reikėtų bent 170 tūkst. sumažinti skurde gyvenančių ir socialiai atskirtų žmonių arba žmonių, kuriems tai gresia skaičių.

Atsižvelgiant į strategijoje „Europa 2020“, Lietuvos pažangos strategijoje „Lietuva 2030“ išskeltus prioritetus ir LRs Vyriausybės 2015 metų veiklos prioritetus, patvirtintus LR Vyriausybės 2014 m. spalio 3 d. nutarimu Nr. 1094, siekiant skatinti Lietuvos ekonomikos augimą svarbu įgyvendinti socialinio draudimo ir tęsti energetikos sektoriaus, sveikatos apsaugos reformas, toliau gerinti verslo aplinką bei sąlygas moksliniams tyrimams ir inovacijoms. Šių reformų įgyvendinimui itin svarbią reikšmę turės ES struktūrinių fondų parama.

ES struktūrinės paramos panaudojimas. ES struktūrinių fondų parama Lietuvai 2007-2013 m. buvo teikiama pagal Lietuvos 2007-2013 m. ES struktūrinės paramos panaudojimo strategiją ir atskiras veiksmų programas, skirtas strategijai įgyvendinti: Žmogiškųjų išteklių plėtros veiksmų programą; Ekonomikos augimo veiksmų programą; Sanglaudos skatinimo veiksmų programą; Techninės paramos veiksmų programą. ES struktūrinės paramos skirstymo 2007-2013 m. laikotarpis baigėsi. Šį laikotarpį pakeitė Europos struktūrinių ir investavimo fondų paramos 2014-2020 m. laikotarpis. Naujuoju programavimo laikotarpiu

siekiama sutelkti ES struktūrinės paramos lėšas į ribotą skaičių prioritetinių sričių ir užtikrinti, kad ES sanglaudos politikos investavimo kryptys kuo labiau prisidėtų prie strategijos „Europa 2020“ įgyvendinimo. Partnerystės sutartis ir veiksmų programa – tai pagrindiniai dokumentai, pagal kuriuos Lietuvai bus skiriama ES struktūrinė parama 2014-2020 m.

Regiono lygmens. 2010 m. gegužės 28 d. Šiaulių regiono plėtros tarybos sprendimu Nr. R-39 buvo atnaujintas Šiaulių regiono plėtros planas 2007-2013 metams. Siekiant tinkamai pasiruošti ES struktūrinės paramos 2014-2020 m. laikotarpiui, o taip pat apsibrėžti regiono plėtros strategiją, kurioje būtų nurodomos regiono plėtros kryptys, strateginiai tikslai, uždaviniai ir jų įgyvendinimo priemonės, yra pradėtas ir šiuo metu rengiamas Šiaulių regiono 2014-2020 metų plėtros planas.

Savivaldybės lygmens. Pakruojo rajono savivaldybės veikla planuojama orientuojantis į nacionaliniu lygiu patvirtintų strategijų prioritetus, taip pat atsižvelgiant į numatomus Šiaulių regiono plėtros plano prioritetus ir tikslus. Savivaldybės veiklą taip pat įtakoja šie pagrindiniai nacionaliniai strateginiai dokumentai: Lietuvos pažangos strategija „Lietuva 2030“, 2014-2020 m. nacionalinė pažangos programa, Valstybės ilgalaikė raidos strategija.

2014 m. balandžio 24 d. Pakruojo rajono savivaldybės tarybos sprendimu Nr. T-166 buvo patvirtintas Pakruojo rajono savivaldybės 2014-2020 metų strateginis plėtros planas, kuriame įvardinta savivaldybės vizija bei svarbiausi plėtros prioritetai: I prioritetas. Visuomenės ugdymas: mokslas, kultūra, sportas; II prioritetas. Veiklios ir solidarios visuomenės plėtra; III prioritetas. Ekonomikos augimui palanki aplinka; IV prioritetas. Visuomenės poreikius atitinkanti ir pažangi viešojo valdymo sistema.

EKONOMINIAI VEIKSNIAI

BENDRIEJI EKONOMINIAI RODIKLIAI

LR Finansų ministerijos 2014 m. rugsėjį paskelbtose vidutinės trukmės ekonominių rodiklių projekcijoje numatoma, kad 2014-2017 m. toliau formuosis palankios sąlygos augti Lietuvos ūkiui. Tikimasi, kad 2014-2017 m., atsigavusi išorinė aplinka, palankios skolinimosi sąlygos, geresnės, nei kitų ES šalių narių ekonomikos perspektyvos, palanki verslui aplinka, Vyriausybės inicijuojami projektai (naujas namų renovacijos modelis) skatins Lietuvos verslininkus plėsti gamybinius pajėgumus ir didinti investicijas.

Pagrindiniai šalies makroekonominiai rodikliai

Makroekonominiai rodikliai / Metai	2013	Projekcija 2014 rugsėjis			
		2014	2015	2016	2017
BVP augimas /grandine susietos apimties augimas, proc.	3,3	2,9	3,4	3,8	4,3
Vidutinis mėnesinis bruto darbo užmokestis, EUR	646,3	680,6	720,1	763,6	813,5
Vidutinis metinis nedarbo lygis, proc., darbo jėgos tyrimų duomenimis	11,8	11,2	10,4	9,6	8,6

Šaltinis: LR Finansų ministerija

Numatoma, kad vidutiniu laikotarpiu, kol vartojimas bus nuosaikus, o išorės veiksnių kainų poveikis menkas, vidutinė metinė infliacija sieks 1,2–2,9 procento. Vidutinis mėnesinis bruto darbo užmokestis 2013-2014 m. augs 5,3 proc., 2014-2017 m augimas sieks 19,5 proc. Nedarbo lygis 2014 m. sumažės iki 11,2 procento, o per ateinančius trejus metus sudarys atitinkamai 10,4, 9,6 ir 8,6 procento.

Vieni svarbiausių konkurencingumo ekonominių rodiklių yra bendrasis vidaus produktas (toliau – BVP), tiesioginės užsienio investicijos (toliau – TUI) ir materialinės

investicijos (MI) bei šių rodiklių išvestinė reikšmė, tenkanti vienam gyventojui.

Remiantis Lietuvos statistikos departamento duomenimis, 2013 m. šalies BVP siekė 120.694,7 mln. Lt. 2007-2013 m. laikotarpiu šalies BVP išaugo 20,4 proc. BVP augęs 2007-2008 m., 2009 m. sumažėjo, o tolimesniame laikotarpyje dinamiškai augo. Pagal apskričių sukuriamus BVP pirmauja Vilniaus apskritis. 2013 m. Vilniaus apskrities BVP siekė 47.277,9 mln. Lt ir tai sudarė 39,2 proc. šalies BVP. Šiaulių apskrityje sukurtas BVP sudarė 7,3 proc. šalies BVP. Vienam Šiaulių apskrities gyventojui teko 30,7 tūkst. Lt BVP ir tai sudarė 75,2 proc. šalies vidurkio. Daugiausiai BVP 2013 m. teko vienam Vilniaus apskrities gyventojui (58,6 tūkst. Lt), mažiausiai – vienam Tauragės apskrities gyventojui (23,2 tūkst. Lt).

Lietuvos statistikos departamento duomenimis, 2012 m. Pakruojo rajono savivaldybėje tiesioginės užsienio investicijos siekė 126,91 mln. Lt. 2007-2010 m. TUI savivaldybėje augo, 2011 m. nežymiai sumažėjo ir 2012 m. vėl ėmė augti. 2012 m., lyginant su 2007 m., TUI apimtys savivaldybėje išaugo 77,5 proc. Vienam Pakruojo rajono gyventojui 2012 m. teko 5.628 Lt TUI. Vienam gyventojui tenkančios TUI Pakruojo rajono savivaldybėje 2007-2012 m. išaugo 2 kartus.

Apskrityje daugiausiai TUI 2012 m. pritraukė Šiaulių miesto savivaldybė – 257,69 mln. Lt. Šiaulių apskrityje vienam gyventojui teko 2.070 Lt tiesioginių užsienio investicijų, šalyje – 14.059 Lt, Skuodo rajono savivaldybėje – 225 Lt, Pasvalio rajono savivaldybėje – 730 Lt. Apskrityje daugiausia TUI vienam gyventojui 2012 m. teko Akmenės rajono savivaldybėje (6.127 Lt), mažiausia – Joniškio rajono savivaldybėje (65 Lt).

2012 m. materialinės investicijos Pakruojo rajono savivaldybėje siekė 82.080 tūkst. Lt. Tais pačiais metais vienam rajono gyventojui teko 3.591 Lt MI. Nors nagrinėjamu laikotarpiu MI Pakruojo rajone kito netolygiai, tačiau 2012 m. palyginus su 2007 m., MI apimtys rajone sumažėjo 10,9 proc., MI apimtys, tenkančios vienam gyventojui, išaugo 2,3 proc.

Šalyje 2012 m. MI siekė 18.319.015 tūkst. Lt, Šiaulių apskrityje – 1.223.733 tūkst. Vienam šalies gyventojui teko 6.131 Lt MI, vienam Šiaulių apskrities gyventojui – 4.174 Lt MI. Daugiausiai MI apskrityje teko vienam Akmenės rajono gyventojui – 7.201 Lt, mažiausiai – vienam Kelmės rajono gyventojui – 2.655 Lt. Vienam Skuodo rajono gyventojui 2012 m. teko 2.117 Lt MI, vienam Pasvalio rajono gyventojui – 2.276 Lt MI.

VERSLAS

Vieni svarbiausių rodiklių, apibūdinančių verslo situaciją ir gyventojų verslumo lygį yra bendras įmonių skaičius ir įmonių skaičius tenkantis tūkstančiui gyventojų. 2014 m. pradžioje Pakruojo rajono savivaldybėje veikė 378 ūkio subjektai. 2007-2014 m. veikiančių ūkio subjektų skaičius Pakruojo rajone išaugo 3,6 proc. 1.000-iui gyventojų, 2014 m. pradžioje, rajone vidutiniškai teko apie 17 veikiančių ūkio subjektų. Šalyje 1.000-iui gyventojų teko 31 veikiantis ūkio subjektas. Lyginant Šiaulių apskrities savivaldybes, daugiausia veikiančių ūkio subjektų, 1.000-iui gyventojų, teko Šiaulių miesto savivaldybėje (36), mažiausiai – Radviliškio rajono savivaldybėje (15). Apskrityje 1.000-iui gyventojų vidutiniškai teko 24 veikiantys ūkio subjektai, Skuodo ir Pasvalio rajonų savivaldybėse po 17 veikiančių ūkio subjektų.

Smulkus ir vidutinis verslas yra vienas svarbiausių ekonomikos augimo veiksnių, turintis esminį poveikį bendrai šalies ūkio raidai, naujų darbo vietų kūrimui ir socialiniam stabilumui. 2014 m. pradžioje Pakruojo rajono savivaldybėje veikė 232 mažos ir vidutinės įmonės ir tai sudarė apie 61,4 proc. visų veikusių ūkio subjektų. Apskrityje mažos ir vidutinės įmonės sudarė 67,8 proc., šalyje 74,8 proc., Skuodo rajono savivaldybėje 63,5 proc., Pasvalio rajono savivaldybėje 62,7 proc. visų veikusių ūkio subjektų.

Remiantis Lietuvos statistikos departamento duomenimis, pagal Ekonominės veiklos

rūšių klasifikatorių, Pakruojo rajono savivaldybėje 2014 m. pradžioje iš visų veikusių ūkio subjektų, daugiausia ūkio subjektų užsiėmė didmenine ir mažmenine prekyba; variklinių transporto priemonių ir motociklų remontu (74 vnt. arba 19,6 proc.) ir kita aptarnavimo veikla (68 vnt. arba 18,0 proc.), mažiausiai – informacija ir ryšiais (1 vnt. arba 0,3 proc.) ir administracine ir aptarnavimo veikla (1 vnt. arba 0,3 proc.).

Pakruojo rajono savivaldybėje dominuoja įmonės, kuriose dirba iki 4 darbuotojų. Tokios įmonės 2014 m. pradžioje savivaldybėje sudarė 57,7 proc. (218 vnt.) visų veikusių ūkio subjektų. 34,9 proc. ūkio subjektų (132 vnt.) dirbo 9-49 darbuotojai, 4,0 proc. įmonių (15 vnt.) dirbo 50-99 darbuotojai, 3,2 proc. (12 vnt.) 100-249 darbuotojai, 0,3 proc. (1 vnt.) – 250-499 darbuotojai.

STATYBA IR GYVENAMASIS FONDAS

Statyba yra svarbi kiekvienos šalies ir kiekvienos smulkesnės teritorijos ekonominiam augimui, ji skatina paklausą daugelyje kitų ūkio sričių. Statybos įmonių ir bendrovių atliktų darbų vertė Pakruojo rajono savivaldybėje 2013 m. siekė 34.158 tūkst. Lt. ir lyginant su 2007 m. sumažėjo 14,5 proc. Statybos įmonių ir bendrovių atliktų darbų vertė, nagrinėjamu laikotarpiu, taip pat mažėjo šalyje (33,8 proc.) ir Šiaulių apskrityje (26,3 proc.). Nagrinėjant apskrities savivaldybių rodiklius, statybos įmonių ir bendrovių atliktų darbų vertė augo Akmenės rajono, Joniškio rajono, Kelmės rajono ir Radviliškio rajono savivaldybėse, mažėjo visose kitose apskrities savivaldybėse. 2007-2013 m. statybos įmonių ir bendrovių atliktų darbų vertė taip pat mažėjo Skuodo rajono (5,5 proc.) ir Pasvalio rajono (37,1 proc.) savivaldybėse.

2007-2013 m. Pakruojo rajono savivaldybėje vidutiniškai pastatyta nuo 3 iki 10 gyvenamųjų pastatų. Daugiausiai pastatų rajone pastatyta 2010 ir 2011 m., t.y. po 10/metus. Šalyje, nagrinėjamu laikotarpiu, daugiausiai gyvenamųjų pastatų pastatyta 2008 m. (4.025 vnt.), Šiaulių apskrityje – 2011 m. (322 vnt.). 2013 m. Pakruojo rajono savivaldybėje pastatyti 8 negyvenamieji pastatai ir, lyginant su 2007 m., šis skaičius sumažėjo keturis kartus bei buvo mažiausias 2007-2013 m. laikotarpiu. 2007-2013 m. negyvenamųjų pastatų statyba ženkliai mažėjo šalyje (beveik 6 kartus), Šiaulių apskrityje (4,5 karto), o taip pat visose apskrities savivaldybėse.

2013 m. pabaigoje gyvenamasis fondas Pakruojo rajono savivaldybėje sudarė 724,3 tūkst. m². 2007-2013 m. gyvenamasis fondas rajone sumažėjo 1,5 proc. Šalyje gyvenamasis fondas, nagrinėjamu laikotarpiu, išaugo 5,7 proc., apskrityje – 2,9 proc. Tarp apskrities savivaldybių, gyvenamasis fondas mažėjo tik Pakruojo rajono ir Radviliškio rajono savivaldybėse. Skuodo rajono savivaldybėje gyvenamasis fondas sumažėjo 2,1 proc., Pasvalio rajono savivaldybėje – 6,6 proc.

Pagal naudingąjį plotą, tenkantį vienam gyventojui, Pakruojo rajono savivaldybė lenkia ne tik šalies vidurkį, bet ir visas Šiaulių apskrities savivaldybes, tačiau nežymiai atsilieka nuo Skuodo rajono ir Pasvalio rajono savivaldybių. 2013 m. vienam Pakruojo rajono gyventojui teko 33 m² naudingojo ploto, kai tuo tarpu vienam šalies gyventojui teko 29,5 m², vienam apskrities gyventojui – 29,9 m² naudingojo ploto. Naudingas plotas, tenkantis vienam gyventojui, 2007-2013 m. Pakruojo rajono savivaldybėje išaugo 16,6 proc. Šalyje, nagrinėjamu laikotarpiu, naudingas plotas, tenkantis vienam gyventojui, išaugo 15,2 proc., Šiaulių apskrityje – 18,2 proc.

Socialinio būsto fondą sudaro savivaldybei nuosavybės teise priklausantys gyvenamieji namai, jų dalys, butai (ir kitos tinkamos gyventi patalpos), skirti nuomoti šeimoms ir asmenims, turintiems teisę į socialinį būstą. Remiantis Lietuvos statistikos departamento duomenimis, 2013 m. pabaigoje Pakruojo rajono savivaldybės sąrašuose, socialiniam būstui nuomoti, buvo 187 asmenys (šeimos) arba 0,6 proc. visų šalyje ir 6,2 proc.

visų Šiaulių apskrityje laukusių socialinio būsto asmenų (šeimų). 2007-2013 m. asmenų (šeimų) skaičius, laukusių socialinio būsto, rajone išaugo 53,3 proc., šalyje 60,3 proc., apskrityje 77,2 proc., Skuodo rajono savivaldybėje 3,3 karto, Pasvalio rajono savivaldybėje – 3 kartus. Pakruojo rajone 2013 m. socialinio būsto daugiausiai asmenų laukė esančių bendrame sąraše (37,4 proc.). 23,5 proc. laukiančiųjų sudarė jaunos šeimos, 21,9 proc. – neįgalūs asmenys, 9,6 proc. – našlaičiai ir likę be tėvų globos asmenys, 4,8 proc. – šeimos auginančios 3 ar daugiau vaikus (įvaikius), 2,7 proc. – socialinio būsto nuomininkai, turintys teisę į socialinio būsto pagerinimą.

Išnuomotų socialinių būstų skaičius Pakruojo rajono savivaldybėje 2007-2013 m. kito netolygiai. Daugiausiai socialinių būstų rajone buvo išnuomota 2011 m. (39), mažiausiai 2010 m. (10). 2013 m. Pakruojo rajono savivaldybėje buvo išnuomota 13 socialinių būstų.

TRANSPORTAS

Pakruojo rajono savivaldybės nekerta tarptautiniai keliai ir magistralės. Susisiekimą rajone užtikrina savivaldybės teritoriją kertantys 7 krašto ir 39 rajoniniai keliai. Pakruojo rajonas turi sieną su Latvijos Respublika, yra įrengtas sienos kirtimo punktas. Pakruojo rajono administracinis centras – Pakruojo miestas apie 40 km nutolęs nuo Šiaulių ir apie 49 km nuo Panevėžio miestų.

Remiantis Lietuvos statistikos departamento duomenimis, Pakruojo rajono savivaldybės vietinės reikšmės automobilių kelių ilgis 2013 m. pabaigoje buvo 831 km. Keliai su patobulinta danga sudarė 19,1 proc. (arba 159 km), žvyrkeliai – 77,9 proc. (arba 647 km), grunto keliai – 3,0 proc. (arba 25 km) visų savivaldybės vietinės reikšmės kelių. 2007-2013 m. vietinės reikšmės automobilių kelių su patobulinta danga ilgis Pakruojo rajone padidėjo 1 km, atitinkamai 1 km sumažėjo žvyro kelių ilgis. Gerinant vietinės reikšmės kelių būklę, susisiekimo patogumą didesnę dėmesį reiktų skirti rajono kelių asfaltavimui.

2013 m. pabaigoje Pakruojo rajono savivaldybėje buvo įregistruoti 11.572 lengvieji automobiliai ir tai sudarė apie 7,7 proc. visų Šiaulių apskrities bei 0,7 proc. visų šalies lengvųjų automobilių. 1.000-iai Pakruojo rajono savivaldybės gyventojų teko 527 automobiliai. 2007-2013 m. lengvųjų automobilių skaičius Pakruojo rajone išaugo 21,8 proc., 1.000-iai gyventojų tekęs automobilių skaičius – 44,0 proc. 2013 m. 1.000-iai Lietuvos gyventojų teko 562, 1.000-iai Šiaulių apskrities gyventojų – 528 automobiliai. Lengvųjų automobilių skaičius ir lengvųjų automobilių skaičius, tenkantis 1.000-iai gyventojų, augo šalyje, apskrityje, visose apskrities savivaldybėse, o taip pat Skuodo rajono ir Pasvalio rajono savivaldybėse.

2012 m. Pakruojo rajone autobusais buvo pervežti 0,1 mln. keleivių, šalyje – 275,1 mln., Šiaulių apskrityje – 19,1 mln. 2007-2012 m. autobusais pervežamų keleivių skaičius mažėjo Pakruojo rajone (74,1 proc.), šalyje (13,5 proc.), Šiaulių apskrityje (30,7 proc.), o taip pat visose apskrities savivaldybėse bei Skuodo rajono ir Pasvalio rajono savivaldybėse. 2012 m. vienam Pakruojo rajono savivaldybės gyventojui vidutiniškai teko 6 kelionė autobusu (vienas žemiausių rodiklių apskrityje). Daugiausiai kelionių autobusu apskrityje teko vienam Šiaulių miesto gyventojui (151). 2012 m. vienam šalies gyventojui teko 92 kelionės, vienam Šiaulių apskrities gyventojui – 65 kelionės, vienam Skuodo rajono savivaldybės gyventojui – 27, vienam Pasvalio rajono savivaldybės gyventojui – 6 kelionės autobusu.

TURIZMAS

Pakruojo rajone gausu urbanistikos paminklų, buvusių dvarų sodybų, vėjo malūnų, architektūros paminklų, istorijos, dailės, archeologijos ir mitologijos objektų. Žymiausias Pakruojo rajono bei šiaurės Lietuvos kultūros paveldo objektas – Pakruojo dvaro sodyba. Muziejų rajone nėra gausu. Turistai gali aplankyti Pakruojo krašto muziejų „Žiemgala“

Žeimelyje bei įvairias ekspozicijas rajono gyvenvietėse. Pakruojo rajone vandens ištekliai sudaro tik 2 proc. rajono teritorijos. Didžiausia rajone tekanti upė – Mūša, kuri teka rajono teritorijos viduriu iš vakarų į rytus. Organizuojamas plaukimas baidarėmis Mūšos upe maršrutu „Nuo Pamūšio iki Pamūšio“. Rajonas neturi nei vieno ežero, telkšo dirbtiniai tvenkiniai. Pakruojo rajono kraštovaizdžio išteklius sudaro valstybiniai draustiniai, biosferos poligonas ir gamtos paveldo objektai. Valstybinių draustinių būklė yra gera, jie prižiūrimi ir tvarkomi.

Viena iš svarbiausių turizmo infrastruktūros dalių – apgyvendinimo įstaigų tinklas. Remiantis Lietuvos statistikos departamento duomenimis, 2013 m. pabaigoje Pakruojo rajono savivaldybėje veikė 2 apgyvendinimo įstaigos (viešbutis ir svečių namai). Nors 2007-2013 m. rajono apgyvendinimo įstaigose apgyvendintų turistų skaičius kito netolygiai, tačiau 2013 m. fiksuotas ženklus turistų augimas (iki 1.932). Dėl ženkliai išaugusio Pakruojo rajono apgyvendinimo įstaigose apgyvendintų turistų skaičiaus, 2013 m. lyginant su 2007 m., rajone bendras apgyvendintų turistų skaičius išaugo 2,9 karto.

2007-2013 m. apgyvendinimo įstaigose apgyvendintų turistų skaičius taip pat augo ir šalyje (22,7 proc.) bei Šiaulių apskrityje (8,9 proc.). Tarp apskrities savivaldybių, apgyvendinimo įstaigose apgyvendintų turistų skaičius mažėjo tik Akmenės rajone, Kelmės rajone ir Radviliškio rajone. Nagrinėjamu laikotarpiu, apgyvendinimo įstaigose apgyvendintų turistų skaičius mažėjo Skuodo rajone (97,2 proc.), augo Pasvalio rajono savivaldybėje (22,1 proc.).

2013 m. Pakruojo rajono savivaldybės apgyvendinimo įstaigose daugiausiai apgyvendinta Lietuvos gyventojų (80,0 proc.). Šiaulių apskrities apgyvendinimo įstaigose apgyvendinti 69,4 proc. Lietuvos ir 30,6 proc. užsienio gyventojų, Lietuvos apgyvendinimo įstaigose – 56,5 proc. užsienio ir 43,5 proc. Lietuvos gyventojų.

Pakruojo rajono savivaldybėje veiklą vykdo VšĮ Pakruojo poilsio ir turizmo centras, kuris yra pagrindinis turizmo informacijos teikėjas rajone. Centras įsikūręs Pakruojo dvaro sodybos centriniuose rūmuose. Centras teikia turizmo informaciją užsienio ir Lietuvos turistams, atvykusiems ar planuojantiems aplankyti Pakruojo rajoną. Svarbiausi centro tikslai: turizmo plėtra Pakruojo rajone; turizmo informacijos kaupimas ir sklaida; Pakruojo rajono, rajono įžymių vietų bei kultūros paminklų reprezentavimas.

INŽINERINĖ IR ENERGETINĖ INFRASTRUKTŪRA

Pakruojo rajono savivaldybėje centralizuotas šilumos tiekimas vykdomas Pakruojo ir Linkuvos miestuose, Pakruojo ir Petrašiūnų kaimuose bei Klovainių miestelyje. Kelios mažos katilinės Pakruojuje, Linkuvoje, Petrašiūnuose įrengtos pastatuose arba šalia jų. Centralizuotai šilumą tiekia UAB „Pakruojo šiluma“. Pagrindiniai šilumos vartotojai 2013 m. buvo gyventojai (73 proc.), savivaldybės įstaigos (15 proc.), valstybės biudžetinės įstaigos (4 proc.) ir kiti vartotojai (8 proc.). Bendrovė vykdo papildomą veiklą: šilumos punktų eksploatacija, nenaudojamų patalpų nuoma, technologinio kuro (skiedrų) gamybą, statybos ir remonto darbai. 2013 m. bendrovė pagamino 18,2 tūkst. MWh šiluminės energijos, iš jų naudingai atleista vartotojams 15,3 tūkst. MWh šiluminės energijos. Šilumos nuostoliai sudaro 15,6 proc. Šilumos gamyba ir naudingas atleidimas turi tendenciją mažėti. Nuo įmonės įsteigimo rajone mažėja įmonės šilumos vartotojų skaičius. Apie 30 proc. Pakruojo miesto gyventojų naudojasi centralizuotai tiekiamą šilumą. Šilumos gamybai naudojamos gamtinės dujos (44 proc.) ir biokuras (56 proc.). 2013 m. pradėti įgyvendinti investiciniai projektai: „Atsinaujinančius energijos išteklius naudojančio 4 MWh katilo statyba“ ir „Pakruojo miesto centralizuoto šilumos tiekimo tinklų rekonstrukcijos II etapas“.

Pakruojo rajone centralizuotai vandenį tiekia bei nuotekas tvarko UAB „Pakruojo vandentiekis“. UAB „Pakruojo vandentiekis“ 2013 m. aptarnavo Pakruojo ir Linkuvos

miestus, Rozalimo, Lygumų, Pašvitinio, Klovainių, Žeimelio miestelius ir 22 kaimus. Bendrovė eksploatavo: 167,5 km vandentiekio ir 116,4 nuotekų tinklų, 27 vandenvietes, 2 vandens bokštus, 15 vandens gerinimo įrenginių, 34 nuotekų siurbines ir 15 nuotekų valyklų.

Bendrovės pajėgumai leidžia išgauti ir tiekti 2.426,1 tūkst. m³ vandens per metus. 2013 m. išgauta 317,9 tūkst. m³ geriamojo vandens, realizuota 239,3 tūkst. m³. Vandenviečių pajėgumas išnaudojamas 13 proc. Per 2013 m. prie centralizuoto vandentiekio prisijungė 239 gyventojai. Bendrovės aptarnaujamoje teritorijoje prie centralizuotos vandentiekio sistemos yra prisijungę 10.896 gyventojai (tai sudaro 68 proc. nuo gyventojų skaičiaus aptarnaujamoje teritorijoje ir 46 proc. nuo Pakruojo rajono gyventojų skaičiaus). Vienas gyventojas savo namų ūkyje vidutiniškai suvartojo 47 litrus vandens per parą.

Bendrovės eksploatuojamų nuotekų valyklų pajėgumai leidžia išvalyti 1.305 tūkst. m³ nuotekų per metus. 2013 m. surinkta ir išvalyta 482,6 tūkst. m³ nuotekų. Deklaruotas nuotekų kiekis 217 tūkst. m³, infiltracija sudarė 55,0 proc., pajėgumai išnaudojami 37,0 proc. Bendrovės aptarnaujamoje teritorijoje prie centralizuotos nuotekų sistemos yra prisijungę 8.219 gyventojų (tai sudaro 51,0 proc. nuo gyventojų skaičiaus aptarnaujamoje teritorijoje ir 35,0 proc. nuo Pakruojo rajono gyventojų skaičiaus). Per 2013 m. prie centralizuotų nuotekų tinklų prisijungė 237 gyventojai.

UAB „Pakruojo vandentiekis“ nuo 2014 m. įgyvendina projektą „Vandens tiekimo ir nuotekų tvarkymo infrastruktūros renovavimas ir plėtra Pakruojo rajone (Pakruojyje, Klovainiuose, Sigutėnuose, Linkuvoje)“.

Elektros paskirstymo tinklas Pakruojo rajono savivaldybėje išvystytas gerai. Elektra tiekama iš 0,4 kV ir 10 kV linijų. Didžioji dalis elektros tinklų perdavimo linijų yra geros būklės. Savivaldybėje, kaip ir visoje šalyje, elektros energiją gyventojams tiekia AB LESTO.

APLINKOSAUGA

Remiantis Pakruojo rajono savivaldybės aplinkos oro kokybės valdymo 2011-2015 metų programa, Pakruojo rajone aplinkos orą daugiausia teršia automobilių transportas ir įmonės: UAB „Pakruojo šiluma“, AB „Klovainių skalda“, AB „Dolomitas“, UAB „Šiaulių agrocentras“, AB „Panevėžio keliai“. 2013 m. Pakruojo rajono savivaldybėje į atmosferą iš viso buvo išmesta 49,9 t teršalų, t.y. 0,6 proc. visų Šiaulių apskrityje bei 0,1 proc. visų šalyje išmestų teršalų. 2013 m. duomenis, palyginus su 2007 m. duomenimis, į atmosferą išmestų teršalų kiekis Pakruojo rajono savivaldybėje sumažėjo 48,7 proc. 2013 m. Pakruojo rajone į atmosferą išmestų teršalų kiekis buvo mažiausias 2007-2013 m. laikotarpiu. Nagrinėjamu laikotarpiu teršalų kiekis mažėjo šalyje (16,4 proc.), augo Šiaulių apskrityje (20,3 proc.). Tarp apskrities savivaldybių, į atmosferą iš stacionarių taršos šaltinių, išmestų teršalų kiekis mažėjo tik Pakruojo rajone, Šiaulių mieste ir Šiaulių rajone. Išmestų teršalų kiekis taip pat mažėjo Skuodo rajone (15,7 proc.), augo Pasvalio rajone (76,5 proc.).

2013 m. Pakruojo rajone ženkliai sumažėjus į atmosferą išmetamų teršalų kiekiui, atitinkamai mažėjo ir vienam gyventojui tekusių išmestų teršalų kiekis (nuo 3,7 kg 2007 m. iki 2,2 kg 2013 m.). Šiaulių apskrityje vienam gyventojui teko 27,7 kg teršalų, o didžiausias kiekis išmetamų teršalų apskrityje teko vienam Akmenės rajono savivaldybės gyventojui (282 kg). 2013 m. vienam Lietuvos gyventojui teko 20,5 kg teršalų.

Aplinką Pakruojo rajono savivaldybėje teršia kietosios (66,3 proc. visų teršalų), o taip pat dujinės ir skystosios medžiagos (33,7 proc. visų teršalų). Iš dujinių ir skystųjų medžiagų, aplinka labiausiai teršiama anglies monoksidais.

2012 m. Pakruojo rajone iš viso buvo išleista 462 tūkst. m³ nuotekų (arba 12,0 proc. mažiau negu 2007 m.). Visos 2012 m. rajone išleistos nuotekos buvo išvalytos iki nustatytų normų. Apskrityje išleidžiamų nuotekų kiekis, nagrinėjamu laikotarpiu, sumažėjo 10,3 proc.,

šalyje – 35,3 proc. Išleidžiamų nuotekų kiekis mažėjo visose apskrities savivaldybėse, išskyrus Akmenės rajono ir Kelmės rajono savivaldybes. Skuodo rajono savivaldybėje išleidžiamų nuotekų kiekis išaugo 20,4 proc., Pasvalio rajono savivaldybėje – 36,3 proc.

Pakruojo rajono savivaldybėje komunalinių atliekų tvarkymo sistema yra integrali regioninės sistemos dalis. Komunalinių atliekų tvarkymą Šiaulių regiono savivaldybėse koordinuoja viešoji įstaiga „Šiaulių regiono atliekų tvarkymo centras“. Komunalinės atliekos Pakruojo rajone yra tvarkomos vadovaujantis Pakruojo rajono savivaldybės komunalinių atliekų tvarkymo taisyklėmis ir kitais LR atliekų tvarkymą reglamentuojančiais teisės aktais. Komunalines atliekas rajone surenka UAB „Pakruojo komunalininkas“.

ŽEMĖS ŪKIS IR MIŠKININKYSTĖ

2014 m. sausio 1 d. Pakruojo rajono savivaldybėje žemės ūkio naudmenos užėmė 94.155,58 ha. Didžiąją žemės ūkio naudmenų dalį sudarė ariama žemė (88.063,92 ha arba 93,5 proc.), kultūrinės ir natūralios ganyklos ir pievos (5.543,57 ha arba 5,9 proc.). Likusios žemės ūkio naudmenos – sodai ir uogynai (548,09 ha arba 0,6 proc.).

2014 m. lapkričio 11 d. Pakruojo rajono savivaldybėje buvo įregistruoti 1.580 ūkininkų ūkiai, tai sudaro 13,8 proc. Šiaulių apskrities ir 1,3 proc. šalies ūkių. Daugiausiai ūkininkų ūkių apskrityje įregistruota Kelmės rajono savivaldybėje (3.168 ūkių). Skuodo rajono savivaldybėje įregistruoti 2.087 ūkininkų ūkiai, Pasvalio rajono savivaldybėje – 2.247. Vidutinis Pakruojo rajono savivaldybės ūkio dydis 2014 m. lapkričio 11 d. buvo 10,17 ha. Vidutinis ūkio dydis Šiaulių apskrityje – 12,76 ha, šalyje – 9,62 ha. Vidutinis ūkio dydis Skuodo rajono savivaldybėje – 10,05 ha, Pasvalio rajono savivaldybėje – 8,68 ha.

Remiantis traktorių, savaeigių ir žemės ūkio mašinų ir jų priekabų registro duomenimis, 2014 m. lapkričio 1 d. Pakruojo rajono savivaldybėje buvo įregistruota 5.480 vnt. žemės ūkio technikos.

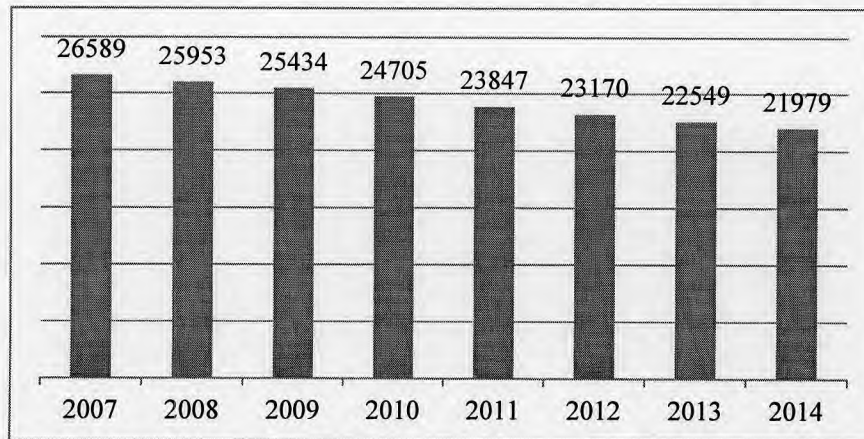
2014 m. sausio 1 d. miškai Pakruojo rajono savivaldybėje užėmė 19,6 proc. (25.825,12 ha) viso savivaldybės ploto. Šiaulių apskrities miškingumas – 26,6 proc., šalies – 32,6 proc. Tarp apskrities savivaldybių, miškingiausia yra Šiaulių rajono savivaldybė (miškai užima 33,0 proc. savivaldybės teritorijos). Skuodo rajono savivaldybės miškingumas 19,5 proc., Pasvalio rajono savivaldybės – 16,7 proc.

SOCIALINIAI VEIKSNIAI

DEMOGRAFINĖ SITUACIJA

2014 m. pradžioje Pakruojo rajono savivaldybėje gyveno 21.979 gyventojai. Tai sudarė 7,7 proc. Šiaulių apskrities ir 0,7 proc. šalies gyventojų. Gyventojų skaičius savivaldybėje mažėja. 2014 m. duomenis, palyginus su 2007 m. duomenimis, gyventojų skaičius savivaldybėje sumažėjo 17,3 proc. Šalyje gyventojų skaičius 2007-2014 m. pradžioje mažėjo 9,4 proc., Šiaulių apskrityje 14,8 proc. Apskrityje gyventojų skaičius sparčiausiai mažėjo Akmenės rajono savivaldybėje (18,7 proc.). Skuodo rajono savivaldybėje gyventojų skaičius sumažėjo 17,2 proc., Pasvalio rajono savivaldybėje – 14,7 proc.

Gyventojų skaičius Pakruojo rajono savivaldybėje 2007-2014 m. pradžioje



Šaltinis: Lietuvos statistikos departamentas

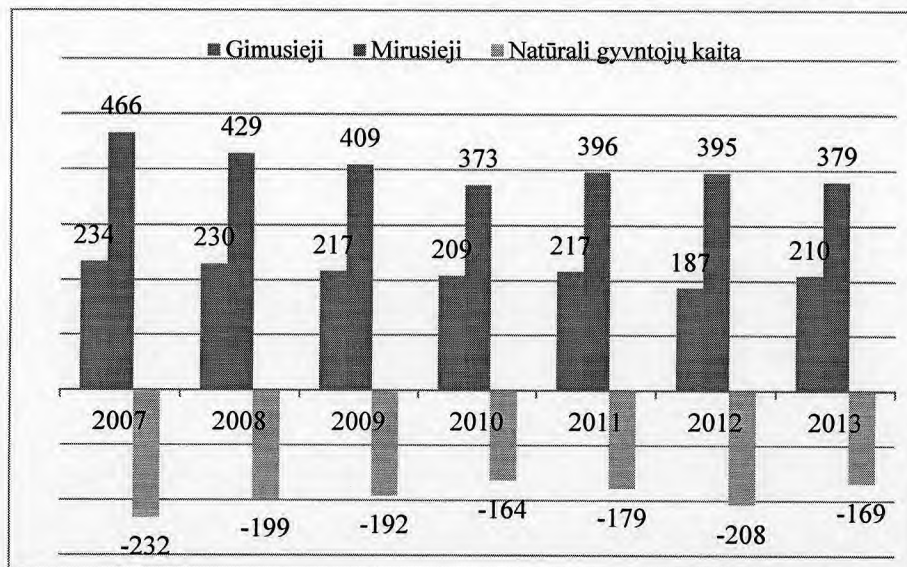
Gyventojų tankumas (gyventojų skaičius viename km²) Pakruojo rajono savivaldybėje yra mažiausias Šiaulių apskrityje ir 2014 m. pradžioje siekė 16,7 gyventojai / km². Tais pačiais metais Šiaulių apskrities gyventojų tankumas buvo 33,5 gyventojai / km², šalies – 45,1 gyventojai / km². Didžiausias gyventojų tankumas apskrityje fiksuotas Šiaulių mieste (1.303,8 gyventojai / km²). Gyventojų tankumas Skuodo rajono savivaldybėje siekė 20,8 gyventojai / km², Pasvalio rajono savivaldybėje – 20,7 gyventojai / km².

2013 m. Pakruojo rajono savivaldybėje gimė 210 naujagimių. 2013 m., lyginant su 2007 m., gimstamumas rajone sumažėjo 10,3 proc. Gimusiųjų skaičius 2007-2013 m. taip pat mažėjo šalyje (0,4 proc.), Šiaulių apskrityje (6,5 proc.), visose apskrities savivaldybėse bei Pasvalio rajono (12,2 proc.) ir Skuodo rajono (7,7 proc.) savivaldybėse.

Mirusiųjų skaičius Pakruojo rajono savivaldybėje 2007-2013 m. mažėjo 18,7 proc. (nuo 466 iki 379 mirusiųjų). Mirusiųjų skaičius taip pat mažėjo šalyje (9,0 proc.), Šiaulių apskrityje (10,9 proc.), visose apskrities savivaldybėse bei Pasvalio rajono savivaldybėje (20,6 proc.). Mirusiųjų skaičius augo Skuodo rajono savivaldybėje (4,5 proc.).

Gimstamumą viršijantis mirtingumas lemia neigiamą natūralią gyventojų kaitą. 2007-2013 m. laikotarpiu Pakruojo rajono savivaldybėje neigiama natūrali gyventojų kaita svyravo nuo -164 iki -232. Natūrali gyventojų kaita 2007-2013 m. taip pat buvo neigiama šalyje, Šiaulių apskrityje, visose apskrities savivaldybėse bei Skuodo rajono ir Pasvalio rajono savivaldybėse.

Gimusieji, mirusieji ir natūrali gyventojų kaita Pakruojo rajono savivaldybėje 2007-2013 m.



Šaltinis: Lietuvos statistikos departamentas

Neigiamas migracijos saldo 2013 m. Pakruojo rajono savivaldybėje siekė -401, į rajoną atvyko 461, išvyko 862 asmenys. Neigiamas migracijos saldo rajone buvo fiksuotas visu 2007-2013 m. laikotarpiu, kurio didžiausia neigiama reikšmė buvo 2010 m. (-694), mažiausia – 2008 m. (-320). Šalyje ir visose Šiaulių apskrities savivaldybėse, nagrinėjamu laikotarpiu, buvo fiksuotas neigiamas migracijos saldo, kurio aukščiausias neigiamas rodiklis buvo 2010 m.

2013 m. Pakruojo rajono savivaldybėje darbingo amžiaus gyventojai sudarė 60,0 proc., vaikai (iki 15 metų amžiaus) – 15,9 proc., pensinio amžiaus žmonės – 24,1 proc. visų gyventojų. 2007–2013 m. savivaldybėje mažėjo vaikų iki 15 metų amžiaus, daugėjo darbingo amžiaus ir pensinio amžiaus gyventojų dalis, bendroje gyventojų skaičiaus struktūroje. Gyventojų senėjimo tendencijos būdingos visai Lietuvos visuomenei.

UŽIMTUMAS IR DARBO RINKA

2013 m. Pakruojo rajono savivaldybėje buvo 7,5 tūkst. užimtų gyventojų, šalyje – 1.292,8 tūkst., Šiaulių apskrityje – 18,2 tūkst. 2007-2013 m. užimtųjų skaičius Pakruojo rajone sumažėjo 10,7 proc. Užimtųjų skaičius, nagrinėjamu laikotarpiu, taip pat mažėjo šalyje (10,9 proc.), Šiaulių apskrityje (13,9 proc.) ir visose apskrities savivaldybėse (išskyrus Kelmės rajoną, kuriame užimtųjų skaičius augo) bei Skuodo rajono (28,1 proc.) ir Pasvalio rajono (16,5 proc.) savivaldybėse.

2013 m. 1.000-iui Pakruojo rajono savivaldybės gyventojų teko 336,9 užimtieji. Tais pačiais metais 1.000-iui šalies gyventojų teko 437,1 užimtieji, 1.000-iui Šiaulių apskrities gyventojų – 410,3 užimtieji. Daugiausiai užimtųjų 1.000-iui gyventojų apskrityje teko Šiaulių mieste (499,8). Skuodo rajono savivaldybėje 1.000-iui gyventojų teko 333,2, Pasvalio rajono savivaldybėje – 356,2 užimtieji.

Prasidėjus ekonominiam nuosmukiui bedarbių skaičius ėmė sparčiai augti visoje šalyje (2009–2010 m.), tuo tarpu situacijai pamažu ėmus gerėti (2011 m.), ėmė mažėti ir registruotų bedarbių skaičius. Bedarbių skaičiaus pokyčius taip pat įtakojo ir didėjantys emigracijos srautai šalyje.

Registruotų bedarbių skaičius Pakruojo rajono savivaldybėje 2007-2008 m. buvo 0,5

tūkst., 2009-2010 m. augo (2010 m. lyginant su 2007 ir 2008 m. išaugo 4 kartus), 2011-2012 m. bedarbių skaičius mažėjo ir vėl šiek tiek išaugo 2013 m. (iki 1,6 tūkst.). Panašios registruotų bedarbių skaičiaus kitimo tendencijos buvo fiksuotos šalyje, Šiaulių apskrityje, Skuodo bei Pasvalio rajonų savivaldybėse.

2013 m. registruotų bedarbių ir darbingo amžiaus gyventojų santykis (nedarbo lygis) Pakruojo rajono savivaldybėje siekė 11,5 proc., Lietuvoje – 10,9 proc., Šiaulių apskrityje – 11,4 proc. Tarp apskrities savivaldybių, didžiausias registruotų bedarbių ir darbingo amžiaus gyventojų santykis fiksuotas Kelmės rajono savivaldybėje (17,4 proc.), mažiausias Šiaulių miesto savivaldybėje (8,1 proc.). Skuodo rajono savivaldybėje fiksuotas 15,0 proc., Pasvalio rajono savivaldybėje – 14,7 proc. nedarbo lygis.

Didėjant nedarbui 2008-2010 m., vidutinis mėnesinis bruto darbo užmokestis Pakruojo rajono savivaldybėje, kaip ir visoje Lietuvoje, mažėjo ir vėl ėmė augti 2011 m. Vidutinis mėnesinis bruto darbo užmokestis 2013 m. Pakruojo rajono savivaldybėje siekė 1.870 Lt (541,6 EUR). Didžiausias vidutinis mėnesinis bruto darbo užmokestis apskrityje buvo Akmenės rajono (2.093 Lt arba 606,2 EUR), mažiausiais – Radviliškio rajono savivaldybėje (1623 Lt arba 470,1 EUR). Apskrityje 2013 m. vidutinis mėnesinis bruto darbo užmokestis siekė 1.855 Lt (537,3 EUR), šalyje – 2.231,7 Lt (646,3 EUR), Skuodo rajono savivaldybėje – 1.682 Lt. (487,1 EUR), Pasvalio rajono savivaldybėje – 1.734 Lt (502,2 EUR).

ŠVIETIMAS

Pakruojo rajono savivaldybėje 2014 m. pabaigoje veikė 9 ikimokyklinio ugdymo įstaigos: 8 savivaldybės ir viena nevalstybinė ikimokyklinio ugdymo įstaiga. Rajone veikia 5 lopšeliai–darželiai (Klovainių, Linkuvos „Šaltinėlis“, Pakruojo „Saulutė“, Pakruojo „Vyturėlis“, VšĮ Pakruojo nevalstybinis katalikų lopšelis–darželis „Varpelis“), 3 darželiai (Petrašiūnų, Rozalimo, Žvirblonių) ir vienas darželis–daugiafunkcis centras (Žeimelio „Ažuoliukas“).

2013 m. Pakruojo rajono ikimokyklinio ugdymo įstaigose iš viso buvo 640 vietų. 2007-2013 m. vietų skaičius šiose įstaigose išaugo 13,5 proc. 100-ui vaikų, lankančių ikimokyklinio ugdymo įstaigas, teko 117 vietų, t.y. ne visos vietos ikimokyklinio ugdymo įstaigose buvo užimtose.

Mažėjant gimusiųjų skaičiui ir augant migracijai, savivaldybėje mažėjo ikimokyklinio ugdymo įstaigas lankančių vaikų skaičius. 2013 m. duomenis, lyginant su 2007 m. duomenimis, ikimokyklinio ugdymo įstaigas lankančių vaikų skaičius savivaldybėje sumažėjo 10,9 proc. (nuo 613 vaikų 2007 m. iki 546 vaikų 2013 m.). Ikimokyklinio ugdymo įstaigas lankančių vaikų skaičius, nagrinėjamu laikotarpiu, augo šalyje, Šiaulių apskrityje bei visose apskrities savivaldybėse (išskyrus Pakruojo rajoną), o taip pat Pasvalio rajono savivaldybėje, mažėjo Skuodo rajono savivaldybėje.

Bendrojo ugdymo mokyklų ir mokinių skaičius Pakruojo rajono savivaldybėje 2007-2008 – 2013-2014 m. m.

Rodiklis / Mokslo metai	2007-2008	2008-2009	2009-2010	2010-2011	2011-2012	2012-2013	2013-2014
Mokinių skaičius	4.154	3.940	3.697	3.483	3.292	3.091	2.848
Mokyklų skaičius	20	18	18	15	15	14	12

Šaltinis: Lietuvos statistikos departamentas

2007-2008–2013-2014 m. m. bendrojo ugdymo įstaigų skaičius rajone sumažėjo 40 proc. 2014 m. pabaigoje Pakruojo rajono savivaldybėje veikė 3 gimnazijos (Pakruojo „Atžalyno“, Linkuvos ir Žeimelio), viena vidurinės mokykla (Rozalimo), 7 pagrindinės mokyklos (Balsių, Degesių, Klovainių, Lygumų, Pakruojo „Žemynos“, Pašvitinio ir Šukionių J. Noreikos) ir viena specialioji mokykla.

2007-2008–2013-2014 m. m. bendrojo ugdymo mokyklų mokinių skaičius Pakruojo rajone sumažėjo 31,4 proc. Kelis paskutiniuosius metus rajono bendrojo ugdymo mokyklose kasmet surenkama apie 200 mokinių mažiau. Sumažėjęs mokinių skaičius lemia mažėjančią klasių skaičių ir mokytojų skaičių. Analizuojamu laikotarpiu bendrojo ugdymo mokyklų mokytojų ir vadovų skaičius rajone sumažėjo 27,0 proc. (nuo 415 2007-2008 m. m. iki 303 2013-2014 m. m.). Šios tendencijos atitinka bendras šalies, Šiaulių apskrities bei apskrities savivaldybių tendencijas.

Be ikimokyklinio ir bendrojo ugdymo įstaigų rajone taip pat veikia kitos švietimo paslaugas teikiančios įstaigos: Stačiūnų mokykla–daugiafunkcis centras, Pakruojo Juozo Pakalnio muzikos mokykla, Pakruojo psichologinė tarnyba ir Pakruojo suaugusiųjų ir jaunimo švietimo centras.

Pagal parengtą Pakruojo rajono savivaldybės bendrojo ugdymo mokyklų pertvarkos 2012-2015 metų bendrąjį planą, planuojama, kad 2015 m. rugsėjo 1 d. į rajono mokyklas ateis 2.657 mokiniai, bus sukomplektuotos 153 klasės. Bendrojo lavinimo mokyklų tarpe neliks vidurinių mokyklų – bus pertvarkomos į pagrindines mokyklas ar gimnazijas. Neskaitlingos pagrindinės mokyklos reorganizuojamos į skaitlingesnių mokyklų filialus, filialai į skyrius, likviduojami neskaitlingi skyriai.

SVEIKATOS APSAUGA

2013 m. Pakruojo rajono savivaldybėje veikė LR Sveikatos apsaugos ministerijos sistemai priklausančios 6 ambulatorinės sveikatos priežiūros įstaigos, viena ligoninė, 16 medicinos punktų. Rajone taip pat veikė 3 privačios asmens sveikatos priežiūros įstaigos ir 2 privačios odontologinės priežiūros įstaigos.

2013 m. Pakruojo rajono savivaldybės sveikatos priežiūros įstaigose dirbo 29 praktikuojantys gydytojai. Praktikuojančių gydytojų skaičius savivaldybėje 2007-2013 m. mažėjo nuo 35 gydytojų (2007 m.) iki 29 gydytojų (2013 m.). 10.000-ių savivaldybės gyventojų 2013 m. teko 13,2 praktikuojantys gydytojai (2,2 proc. mažiau nei 2007 m.). 2013 m. 10.000-ių šalies gyventojų teko 43, 10.000-ių Šiaulių apskrities gyventojų – 26,9, 10.000-ių Skuodo rajono savivaldybės gyventojų – 7,9, 10.000-ių Pasvalio rajono savivaldybės gyventojų – 19,5 praktikuojantys gydytojai. Tarp apskrities savivaldybių mažiausiai praktikuojančių gydytojų teko 10.000-ių Šiaulių rajono (9,2), daugiausiai 10.000-ių Šiaulių miesto (46,7) savivaldybių gyventojams. 10.000-ių gyventojų tenkantis praktikuojančių gydytojų skaičius 2007-2013 m. šalyje ir apskrityje augo.

2013 m. Pakruojo rajono savivaldybės sveikatos priežiūros įstaigose dirbo 125 praktikuojantys slaugytojai. Praktikuojančių slaugytojų skaičius, kaip ir gydytojų skaičius, savivaldybėje 2007–2013 m. mažėjo (nuo 159 iki 125). 2013 m. 10.000-ių savivaldybės gyventojų teko 56,9 praktikuojantys slaugytojai (7,2 proc. mažiau nei 2007 m.). Nagrinėjama 2013 m. 10.000-ių šalies gyventojų teko 78,9, 10.000-ių Šiaulių apskrities gyventojų – 78,2, 10.000-ių Skuodo rajono savivaldybės gyventojų – 28,6, 10.000-ių Pasvalio rajono savivaldybės gyventojų – 72 praktikuojantys slaugytojai. Šiaulių apskrityje mažiausiai praktikuojančių slaugytojų teko 10.000-ių Šiaulių rajono (36,7), daugiausiai 10.000-ių Šiaulių miesto (118,4) savivaldybių gyventojams. 2007-2013 m. laikotarpiu praktikuojančių slaugytojų skaičius augo tiek šalyje, tiek Šiaulių apskrityje.

Statistikos departamento duomenimis, 2013 m. Pakruojo rajono savivaldybės

sveikatos priežiūros įstaigose dirbo 9 praktikuojantys odontologai. 2007-2013 m. laikotarpiu savivaldybėje pradėjo dirbti 2 nauji praktikuojantys odontologai. 2013 m. 10.000-ių savivaldybės gyventojų teko 4,1 praktikuojantys odontologai (51,9 proc. daugiau nei 2007 m.). 2013 m. 10.000-ių šalies gyventojų teko 9,1, 10.000-ių Šiaulių apskrities gyventojų – 6,3, 10.000-ių Skuodo rajono savivaldybės gyventojų – 5,3, 10.000-ių Pasvalio rajono savivaldybės gyventojų – 4,5 praktikuojantys odontologai. Šiaulių apskrityje mažiausiai praktikuojančių odontologų teko 10.000-ių Šiaulių rajono (3,3) gyventojų, daugiausiai – 10.000-ių Šiaulių miesto gyventojų (9,9). 2007-2013 m. praktikuojančių odontologų skaičius šalyje ir apskrityje augo.

2013 m. Pakruojo rajono savivaldybės sveikatos priežiūros įstaigose vienas gyventojas vidutiniškai apsilankė 5,2 karto (8,3 proc. daugiau nei 2007 m.). Šalyje ir Šiaulių apskrityje vieno gyventojų apsilankymų skaičius poliklinikose ir ambulatorijose 2007-2013 m. išaugo atitinkamai 14,1 proc. ir 23,3 proc. 1.000 savivaldybės gyventojų 2013 m. teko 2.498 asmenys, kuriems suteikta greitoji medicinos pagalba. 2007-2013 m. tokių asmenų skaičius rajone išaugo 5,4 proc., Šiaulių apskrityje – 2,9 proc., šalyje sumažėjo 0,1 proc.

Higienos instituto duomenimis, 2013 m. Pakruojo rajono savivaldybės ambulatorinę pagalbą teikiančiose sveikatos priežiūros įstaigose buvo užregistruoti 35.884 suaugusiųjų (nuo 18 metų) ir 10.850 vaikų susirgimai (iki 18 metų). 1.000-iui suaugusiųjų, nagrinėjamaais metais, teko 1.968,94 susirgimai, 1.000-iui vaikų – 2.509,25 susirgimai. Pagal 1.000-iui suaugusiųjų ir vaikų 2013 m. tekusį susirgimų skaičių, Pakruojo rajono savivaldybę lenkia Šiaulių apskrities (1.000-iui suaugusiųjų teko 2.170,74 susirgimai, 1.000-iui vaikų – 2.869,84 susirgimai) ir šalies (1.000-iui suaugusiųjų teko 2.375,29 susirgimai, 1.000-iui vaikų – 3.166,24 susirgimai) rodikliai.

Pakruojo rajono savivaldybėje, kaip ir visoje šalyje, daugiausiai žmonių miršta nuo kraujotakos sistemos ligų (55,1 proc. visų mirusiųjų 2013 m.) ir piktybinių navikų (17,9 proc. visų mirusiųjų 2013 m.).

Siekiant pagerinti visuomenės sveikatingumo rodiklius, būtina vykdyti gyventojų švietimą sveikatingumo išsaugojimo klausimais, didžiausią dėmesį skiriant prevencinių programų prieš lėtines neinfekcines ligas vykdymui savivaldybėje, infekcinių ligų profilaktikos priemonėms, sveikai mitybai ir fiziniam aktyvumui visais gyvenimo tarpsniais. Ypatingas dėmesys turi būti skiriamas sveikam senėjimui, nes slaugos ir priežiūros sistemos paslaugomis daugiausiai naudojasi vyresnio amžiaus asmenys.

SOCIALINĖ APSAUGA

Socialinių paslaugų poreikis Pakruojo rajono savivaldybėje, kaip ir visoje Lietuvoje, didėja. Pagrindiniai socialinių paslaugų gavėjai savivaldybėje yra senyvo amžiaus asmenys, asmenys turintys negalią, socialinės rizikos šeimos ir jose augantys vaikai, vaikai likę be tėvų globos, kiti asmenys, turintys socialinių problemų.

Pakruojo rajono savivaldybės gyventojai, kaip ir apskrities bei šalies, senėja. Jei 2007 m. pradžioje pensinio amžiaus gyventojai savivaldybėje sudarė 21,8 proc. visų gyventojų, tai 2014 m. pradžioje jau 24,1 proc. Gyventojų senėjimo procesas yra neigiamas reiškinys, turintis ryškų socialinį, ekonominį poveikį. Senstant visuomenei didėja sveikatos priežiūros, socialinių paslaugų įstaigų poreikis, o kartu ir išlaidos šioms paslaugoms teikti.

Socialinės rizikos šeimų ir jose augančių vaikų skaičius savivaldybėje mažėja. 2007 m. savivaldybėje buvo įregistruotos 164 socialinės rizikos šeimos, kuriose augo 470 vaikų, o 2013 m. – 149 socialinės rizikos šeimos, kuriose augo 392 vaikai. 2007-2013 m. socialinės rizikos šeimų ir jose augusių vaikų skaičius mažėjo šalyje (14,4 ir 25,9 proc.). Šiaulių apskrityje socialinės rizikos šeimų skaičius augo (13,7 proc.), tačiau mažėjo tokiose šeimose augusių vaikų skaičius (7,8 proc.). Tarp apskrities savivaldybių didžiausias socialinės rizikos

šeimų ir tokiose šeimose augusių vaikų skaičiaus augimas fiksuotas Šiaulių mieste. Socialinės rizikos šeimų ir jose augusių vaikų skaičius Skuodo ir Pasvalio rajono savivaldybėse mažėjo.

2007-2013 m. Pakruojo rajono savivaldybėje pagalbą į namus ir socialinę globą namuose gavusių asmenų skaičius išaugo 46,9 proc. Jei 2007 m. savivaldybėje šias socialines paslaugas gavo 98 asmenys, tai 2013 m. – 144 asmenys. Pagalbą į namus ir socialinę globą namuose gavusių asmenų skaičius, nagrinėjamu laikotarpiu, taip pat augo šalyje (97,6 proc.) ir Šiaulių apskrityje (87,7 proc.) bei visose apskrities savivaldybėse, o taip Skuodo rajono ir Pasvalio rajono savivaldybėse.

Pakruojo rajono socialinių paslaugų teikėjai

Istaigos (padaliniai), kurių steigėjas yra Pakruojo rajono savivaldybė
<ul style="list-style-type: none"> • Linkuvos socialinių paslaugų centras; • Linkuvos socialinių paslaugų centro Savarankiško gyvenimo namai žmonėms su negalia; • Linkuvos socialinių paslaugų centro Savarankiško gyvenimo namai senyvo amžiaus žmonėms; • Linkuvos socialinių paslaugų centro Samariečių vaikų globos namai; • Klovainių sutrikusio intelekto jaunuolių centras; • Pakruojo nestacionarių socialinių paslaugų centras; • Pakruojo nestacionarių socialinių paslaugų centro Laikino gyvenimo namai; • Globos poskyris prie Slaugos ir palaikomojo gydymo skyriaus VšĮ Pakruojo ligoninėje.
Istaigos, kurių steigėjas yra visuomeninės organizacijos
<ul style="list-style-type: none"> • Pamūšio šv. Antano Paduviečio parapijiniai vaikų globos namai; • Lygumų bendruomenės vaikų dienos centras; • Pakruojo šv. J. Krikštytojo parapijos vaikų dienos centras; • Pamūšio kaimo bendruomenės Vaikų dienos centras; • Olgos Sipavičienės šeimyna; • Renetos Kalėdienės šeimyna; • Rimanto Mundrio šeimyna; • VšĮ „Retenė“.

Šaltinis: Pakruojo rajono savivaldybės 2015 m. socialinių paslaugų plano projektas

Pakruojo rajone sukurta gera socialinių paslaugų infrastruktūros sistema. Socialinės paslaugos rajone teikiamos įvairioms asmenų grupėms. Siekiant gerinti socialinių paslaugų teikimą rajone, reikalinga renovuoti Pakruojo nestacionarių socialinių paslaugų centrą ir jame įkurti paramos šeimai centrą. Socialinių paslaugų teikimo kokybei užtikrinti ir paslaugų poreikiui patenkinti būtina išlaikyti turimus socialinius darbuotojus, socialinių darbuotojų padėjėjų etatus. 2013-2014 metais Linkuvos socialinių paslaugų centre įsteigti 7,5 socialinio darbuotojo etatai, Pakruojo nestacionarių socialinių paslaugų centre įsteigti 3 socialinių darbuotojų etatai. Visos rajono socialinės globos paslaugas teikiančios įstaigos yra teigiamai įvertintos ir licencijuotos. Kad būtų galima plėsti socialines paslaugas ir efektyviai naudoti lėšas, būtina ieškoti pigesnių socialinių paslaugų teikimo, pirkimo galimybių, rengti socialinių paslaugų programas, skatinti visuomenines organizacijas teikti bendrąsias socialines paslaugas.

KULTŪRA

Pakruojo rajono savivaldybėje, 2014 m. lapkričio mėn., į kultūros vertybių sąrašą buvo įtraukta 618 objektų, iš jų – 392 nekilnojami kultūros paveldo objektai. Pakruojo rajone išsidėstę urbanistikos centrai, buvusios dvarų sodybos, vėjo malūnai, architektūros

(bažnyčios, koplyčios), istorijos (kapavietės, žymių žmonių gimtinės) ir archeologijos (piliakalniai, senovės gyvenvietės) paminklai.

2014 m. pabaigoje Pakruojo rajono savivaldybėje veikė du kultūros centrai (Pakruojo ir Linkuvos) bei jiems priklausantys kultūros namai ir laisvalaikio salės. 2013 m. kultūros centruose veiklą vykdė 90 mėgėjų meno kolektyvų (nuo 2007 m. jų skaičius sumažėjo 8,2 proc.). Mažėjant meno kolektyvų skaičiui savivaldybėje, mažėjo ir jų dalyvių skaičius (nuo 1.192 2007 m. iki 983 2013 m. arba 17,5 proc.). Šiaulių apskrityje mėgėjų meno kolektyvų skaičius 2007-2013 m. sumažėjo 29,2 proc., šalyje – 19,1 proc., tuo pačiu metu mėgėjų meno kolektyvų dalyvių skaičius apskrityje mažėjo 29,4 proc., šalyje 15,5 proc.

2014 m. pabaigoje Pakruojo rajono savivaldybėje veikė viena viešoji biblioteka ir 23 jos filialai. 2013 m. bibliotekoje ir jos filialuose buvo sukauptas 210 tūkst. egzempliorių dokumentų fondas. 2007-2013 m. dokumentų fondas rajono viešojoje bibliotekoje mažėjo nežymiai, 0,5 proc. Bibliotekų dokumentų fondas taip pat mažėjo šalyje, Šiaulių apskrityje, apskrities savivaldybėse, o taip pat Skuodo rajono ir Pasvalio rajono savivaldybėse.

2013 m. Pakruojo rajono savivaldybės viešoji biblioteka turėjo 6.500 vartotojų, kurie bibliotekoje apsilankė 123.400 kartų. Rajone bibliotekos vartotojų skaičius, lyginant 2013 m. su 2007 m., augo. Šiaulių apskrityje ir šalyje bibliotekų vartotojų skaičius, analizuojamu laikotarpiu, mažėjo.

Kultūros paslaugas rajone taip pat teikia Žeimelio ir Stačiūnų daugiafunkciai centrai. Rajone veikia kompozitoriaus J.Pakalnio sodyba ir muziejus „Žiemgala“.

Kultūrinis gyvenimas savivaldybėje yra gana aktyvus, kultūros centrai ir viešoji biblioteka organizuoja nemažai kultūrinių renginių. Pakruojo rajono viešoji biblioteka bei Pakruojo ir Linkuvos kultūros centrai, toliau dalyvauja projektinėje veikloje ir tokiu būdu pritraukia papildomų lėšų veiklos finansavimui.

SPORTAS

2013 m. Pakruojo rajono savivaldybėje veikė 17 sporto klubų, kuriuose sportavo 640 asmenų. Neformalia ugdymo veikla, sporto varžybų organizavimu užsiėmė Pakruojo rajono sporto centras.

2013 m. Pakruojo rajono sporto centre sportavo 421 moksleivis. 2008-2013 m. laikotarpiu, sportuojančių moksleivių skaičius sporto centre mažėjo. Sporto centre vyksta krepšinio, futbolo, BMX mažųjų dviračių kroso ir lengvosios atletikos treniruotės. 2013 m. moksleivius treniravo 10 trenerių.

2013 m. Pakruojo rajone organizuotai (sporto klube ar sporto centre) sportavo 1.061 asmuo (2008 m. – 1.262 asmenys arba 18,9 proc. daugiau nei 2013 m.). Moterys sudarė 25,5 proc. visų organizuotai sportavusių asmenų. 2013 m. rajone surengtos 89 sporto varžybos, kuriose dalyvavo 4.177 dalyviai, 20 sporto visiems renginių, kuriuose dalyvavo 330 dalyvių, 18 sporto stovyklų, kuriose dalyvavo 93 dalyviai ir 9 seminarai/konferencijos, kuriuose dalyvavo 50 dalyvių.

2013 m. Pakruojo rajono savivaldybėje parengti: vienas olimpinės rinktinės narys, 15 nacionalinės rinktinės narių, 14 jaunimo rinktinės narių ir 7 jaunių rinktinės nariai. Tais pačiais metais rajone dirbo 13 nacionalinės kategorijos, 2 tarptautinės kategorijos ir 10 kitų kategorijų trenerių.

2013 m. Pakruojo rajono savivaldybės teritorijoje buvo: 1 stadionas, 13 sporto salių, 12 krepšinio aikštelių, 10 tinklinio aikštelių, 13 futbolo aikštelių, 4 universalios dirbtinės dangos sporto aikštelės ir BMX dviračių trasa. Didžioji dalis rajono sporto bazių priklauso Pakruojo rajono sporto centrui, kuris rūpinasi jų priežiūra. Dalies sporto bazių infrastruktūros

būklė yra bloga.

VIEŠASIS SAUGUMAS

2013 m. Pakruojo rajono savivaldybėje buvo užregistruota 901 nusikalstama veika (arba 2,1 karto daugiau nei 2007 m.): iš jų 839 nusikaltimai (arba 2,3 karto daugiau nei 2007 m.) ir 62 baudžiamieji nusižengimai (arba 6,9 proc. daugiau nei 2007 m.). Daugiausiai savivaldybėje buvo įvykdyta vagysčių ir viešosios tvarkos pažeidimų. Šiaulių apskrityje užregistruotų nusikalstamų veikų skaičius 2007-2013 m. išaugo 54,3 proc., šalyje augimas siekė 8,5 proc. Visose apskrities savivaldybėse užregistruotų nusikalstamų veikų skaičius augo. Didžiausias nusikalstamų veikų augimas fiksuotas Joniškio rajono savivaldybėje (137,9 proc.), mažiausias – Šiaulių miesto savivaldybėje (16,6 proc.). Užregistruotų nusikalstamų veikų skaičius taip pat augo Skuodo rajono (33,9 proc.) ir Pasvalio rajono (49,2 proc.) savivaldybėse.

2013 m. Pakruojo rajono savivaldybėje buvo ištirtos 644 nusikalstamos veikos (71,0 proc. visų užregistruotų nusikalstamų veikų): 614 nusikaltimų (73,0 proc. visų užregistruotų nusikaltimų) ir 30 baudžiamųjų nusižengimų (48,0 proc. visų užregistruotų baudžiamųjų nusižengimų). Šiaulių apskrityje didžiausia ištirtų nusikalstamų veikų dalis buvo Akmenės rajono savivaldybėje (76,0 proc.), apskrities vidurkis siekė 67,0 proc., šalies – 55,0 proc. Skuodo rajono savivaldybėje 2013 m. ištirta 69,0 proc., o Pasvalio rajono savivaldybėje 68,0 proc. visų nusikalstamų veikų. Lyginant 2013 m. su 2007 m., Pakruojo rajono savivaldybėje, Šiaulių apskrityje ir šalyje ištirtų nusikalstamų veikų dalis augo. Ištirtų nusikalstamų veikų dalis taip pat augo Pasvalio rajono savivaldybėje, mažėjo Skuodo rajono savivaldybėje.

2013 m. Pakruojo rajono savivaldybėje užregistruoti 27 kelių eismo įvykiai, kurių metu buvo sužeisti 42 ir žuvo 3 asmenys. 2007-2013 m. rajone 50,9 proc. sumažėjo kelių eismo įvykių skaičius, 40,09 proc. – sužeistųjų ir 50,0 proc. žuvusiųjų kelių eismo įvykiuose skaičius. Nagrinėjamu laikotarpiu kelių eismo įvykių, sužeistųjų ir žuvusiųjų kelių eismo įvykiuose skaičius taip pat mažėjo šalyje, Šiaulių apskrityje, visose apskrities savivaldybėse, o taip pat Skuodo rajono ir Pasvalio rajono savivaldybėse. Eismo įvykių skaičiaus mažėjimas gali būti siejamas ir su įsigaliojusia nauja tvarka, kurios metu policija fiksuoja tik tuos įskaitinius eismo įvykius, kurių metu buvo sužalotų ar žuvusių asmenų. Neįskaitinių eismo įvykių dalyviams pakanka užpildyti eismo įvykio deklaraciją.

Pakruojo rajono policijos komisariatas vykdo įvairias prevencines programas, skatina visuomenės aktyvumą. Į pagalbą policijos darbuotojams kviečiami policijos rėmėjai ir aktyvūs, visuomeniški žmonės. 2013 m. pradžioje savivaldybėje buvo 107 policijos rėmėjai ir 53 jaunieji policijos rėmėjai. VŠĮ „Pakruojo vaikų ir jaunimo klubas prie Pakruojo rajono policijos komisariato“ rengia stovyklas vaikams, organizuoja šventes, konkursus, išvykas.

2013 m. Pakruojo rajono savivaldybėje užregistruota 80 gaisrų. Tais pačiais metais rajone nebuvo fiksuoto nei vieno, gaisruose žuvusio, asmens. 2007-2013 m. užregistruotų gaisrų skaičius rajone sumažėjo 25,9 proc. Užregistruotų gaisrų ir gaisruose žuvusių asmenų skaičius taip pat mažėjo šalyje (25,8 ir 46,1 proc.), Šiaulių apskrityje (20,3 ir 51,5 proc.), o taip pat daugelyje apskrities savivaldybių. Skuodo rajono savivaldybėje užregistruotų gaisrų skaičius augo, žuvusiųjų gaisruose, 2013 m. lyginant su 2007 m., fiksuota nebuvo. Pasvalio rajono savivaldybėje užregistruotų gaisrų skaičius mažėjo, žuvusiųjų skaičius išaugo nuo vieno iki 2 asmenų.

VIDAUS APLINKOS ANALIZĖ

TEISINĖ BAZĖ

Pakruojo rajono savivaldybė savo veiklą organizuoja vadovaudamasi Lietuvos Respublikos įstatymais ir vidaus dokumentais: Pakruojo rajono savivaldybės tarybos veiklos reglamentu, Pakruojo rajono savivaldybės administracijos nuostatais ir kitais savivaldos institucijų veiklą reglamentuojančiais dokumentais.

ORGANIZACINĖ STRUKTŪRA

Pakruojo rajono savivaldybės taryba yra atstovaujamoji institucija, įgyvendinanti savivaldos teisę, turinti vietos valdžios ir viešojo administravimo teises ir pareigas. Savivaldybės vykdomoji institucija (vykdomosios institucijos) yra savivaldybės administracijos direktorius, savivaldybės administracijos direktoriaus pavaduotojas, turintis viešojo administravimo teises ir pareigas.

Savivaldybės funkcijos, pagal veiklos pobūdį, skirstomos į vietos valdžios, viešojo administravimo ir viešųjų paslaugų teikimo. Vietos valdžios funkcijas įstatymų nustatyta tvarka atlieka savivaldybės taryba. Viešojo administravimo funkcijas įstatymų nustatyta tvarka atlieka savivaldybės taryba, savivaldybės vykdomoji institucija (vykdomosios institucijos), kiti savivaldybės įstaigų ir tarnybų vadovai, valstybės tarnautojai, kuriems teisės aktai ar savivaldybės tarybos sprendimai suteikia viešojo administravimo teises savivaldybės teritorijoje. Viešąsias paslaugas teikia savivaldybių įsteigti paslaugų teikėjai arba pagal sudarytas sutartis kiti viešai pasirenkami fiziniai ar juridiniai asmenys.

Pakruojo rajono savivaldybės taryba susideda iš įstatymų nustatyta tvarka demokratiškai išrinktų savivaldybės bendruomenės atstovų – 25 savivaldybės tarybos narių. Pakruojo rajono savivaldybėje yra sudaryti 6 komitetai: Ekonomikos ir finansų, Kaimo reikalų ir aplinkos apsaugos, Sveikatos apsaugos ir socialinių reikalų, Švietimo, kultūros ir sporto, Vietinio ūkio ir statybos, Kontrolės. Tarybos komitetai sudaromi tarybai teikiamiems klausimams preliminariai nagrinėti ir išvadoms bei pasiūlymams teikti, kontroliuoti, kaip laikomasi įstatymų ir vykdomi tarybos, mero sprendimai. Rajono savivaldybės taryboje taip pat sudarytos dvi komisijos – Administracinė ir Etikos.


Pakruojo rajono savivaldybės administracijos steigėja yra Pakruojo rajono savivaldybės taryba. Administracija yra juridinis asmuo, kurį sudaro struktūriniai padaliniai (skyriai): Apskaitos, Centralizuoto vidaus audito, Civilinės metrikacijos, Finansų, Kultūros, paveldosaugos ir viešųjų ryšių, Socialinės rūpybos (priklauso Socialinės paramos, Neigaliųjų ir socialinių paslaugų ir Apskaitos poskyriai), Strateginės plėtros ir statybos (priklauso Architektūros, Planavimo ir investicijų, Statybos ir viešųjų pirkimų poskyriai), Švietimo, Vaiko teisių apsaugos, Teisės (priklauso Informacinių technologijų poskyris), Turto ir ūkio (priklauso Turto valdymo ir Ūkio poskyriai), Žemės ūkio. Administracijoje dirba civilinės saugos ir mobilizacijos, komunalinio ūkio specialistai, ekologas, jaunimo reikalų koordinatorius ir Savivaldybės gydytojas. Savivaldybės teritorija padalinta į struktūrinius-teritorinius padalinius (seniūnijas): Guostagalio, Klovainių, Linkuvos, Lygumų, Pakruojo, Pašvitinio, Rozalimo ir Žeimelio.

ŽMOGIŠKIEJI IŠTEKLIAI

2007-2014 m. Pakruojo rajono savivaldybės administracijoje nustatytas didžiausias leistinas pareigybių skaičius kito netolygiai. Didžiausias pareigybių skaičius buvo nustatytas 2008 m. (271), mažiausias – 2009 ir 2014 m. 204 pareigybės.

2007-2014 m. pradžioje faktinis pareigybių skaičius savivaldybėje taip pat kito netolygiai. Daugiausiai etatų savivaldybės administracijoje buvo 2009 m. (270), mažiausiai – 2007 m. (200,5). 2014 m. pradžioje Pakruojo rajono savivaldybės administracijoje buvo 202 pareigybių etatai.

Bendras dirbančiųjų ir faktinis pareigybių skaičius Pakruojo rajono savivaldybės administracijos 2007-2014 m. pradžioje



Šaltinis: Pakruojo rajono savivaldybės administracijos Teisės skyrius

2014 m. pradžioje Pakruojo rajono savivaldybės administracijoje dirbo 187 darbuotojai. Nors 2007-2014 m. dirbančiųjų skaičius savivaldybėje kito netolygiai, tačiau 2014 m. lyginant su 2007 m., darbuotojų skaičius išaugo 4,5 proc.

Pakruojo rajono savivaldybės administracijos darbuotojų pasiskirstymas pagal amžių 2014 m. pradžioje

Amžius	Darbuotojų skaičius	Dalis, proc.
iki 25 m.	7	3,7
nuo 26 iki 30 m.	11	5,9
nuo 31 iki 35 m.	16	8,6
nuo 36 iki 40 m.	14	7,5
nuo 41 iki 45 m.	24	12,8
nuo 46 iki 50 m.	28	15,0
nuo 51 iki 55 m.	36	19,3
nuo 56 iki 60 m.	30	16,0
nuo 61 m.	21	11,2
Iš viso	187	100,0

Šaltinis: Pakruojo rajono savivaldybės administracijos Teisės skyrius

Pakruojo rajono savivaldybės administracijoje 2014 m. pradžioje dirbo 53,5 proc. darbuotojų, kurių amžius yra iki 50 metų. 51 metų ir vyresni darbuotojai sudarė 46,5 proc. Didžiausią dalį darbuotojų (19,3 proc.), 2014 m. pradžioje, sudarė asmenys nuo 51 iki 55 metų. Mažiausią dalį (3,7 proc.) sudarė darbuotojai iki 25 metų amžiaus.

2014 m. pradžioje Pakruojo rajono savivaldybės administracijoje dirbo 69 valstybės

tarnautojai (36,9 proc. visų darbuotojų), likę darbuotojai (63,1 proc.) dirbo pagal darbo sutartis.

Pakruojo rajono savivaldybės administracijos valstybės tarnautojų pasiskirstymas pagal kategorijas 2009 m. ir 2014 m. pradžioje

Rodiklis / Metai	2009 m. pradžia	Struktūra, proc.	2014 m. pradžia	Struktūra, proc.
A kategorija	58	81,7	61	88,4
B kategorija	13	18,3	8	11,6
Iš viso:	71	100,0	69	100,0

Šaltinis: Pakruojo rajono savivaldybės administracijos Teisės skyrius

2009 m. pradžioje 58 (81,7 proc.) Pakruojo rajono savivaldybės administracijos valstybės tarnautojai turėjo A kategoriją ir 13 (18,3 proc.) B kategoriją. Aukščiausią kategoriją buvo A-17 (šią kategoriją turėjo vienas valstybės tarnautojas). Žemiausią kategoriją savivaldybėje (B-7) 2009 m. pradžioje turėjo 6 valstybės tarnautojai. 2014 m. pradžioje atitinkamai 61 (88,4 proc.) Pakruojo rajono savivaldybės administracijos valstybės tarnautojas turėjo A kategoriją, 8 (11,6 proc.) B kategoriją. 2014 m. pradžioje savivaldybėje aukščiausią kategoriją išliko A17 (turėjo vienas valstybės tarnautojas), žemiausia B7, kurią turėjo 4 valstybės tarnautojai.

Iš visų 2014 m. pradžioje savivaldybės administracijoje dirbusių valstybės tarnautojų 37 (53,6 proc.) turėjo III klasę, 21 (30,4 proc.) – II klasę, 2 (2,9 proc.) – I klasę ir 9 (13,1 proc.) valstybės tarnautojai suteiktos klasės iš viso neturėjo.

PLANAVIMO SISTEMA

Savivaldybės veiklos planavimas, pagal veiklos rezultatų pasiekimo trukmę, yra suskirstytas į tris kategorijas: ilgos trukmės, vidutinės trukmės ir trumpojo laikotarpio. Pakruojo rajono savivaldybės administracija yra pasirengusi ilgos trukmės planavimo dokumentą – Pakruojo rajono savivaldybės 2014-2020 metų strateginį plėtros planą. 2014 m. buvo parengtas ir patvirtintas Pakruojo rajono savivaldybės 2014-2016 m. strateginis veiklos planas. Kiekvienais metais rengiamas ir tvirtinamas savivaldybės biudžetas – trumpojo laikotarpio planavimo dokumentas.

Pakruojo rajono savivaldybės 2014-2020 metų strateginis plėtros planas patvirtintas Pakruojo rajono savivaldybės tarybos 2014 m. balandžio 24 d. sprendimu Nr. T-166. Plėtros planas yra susijęs su Pakruojo rajono savivaldybės teritorijos bendruoju planu, kurio paskutinis pakeitimas patvirtintas Pakruojo rajono savivaldybės tarybos 2014 m. balandžio 24 d. sprendimu Nr. T-106. Pakruojo rajono savivaldybės 2014-2020 metų strateginiame plėtros plane išskirti 4 prioritetai: I prioritetas: Visuomenės ugdymas: mokslas, kultūra, sportas; II prioritetas: Veiklios ir solidarios visuomenės plėtra; III prioritetas: Ekonomikos augimui palanki aplinka; IV prioritetas: Visuomenės poreikius atitinkanti ir pažangi viešojo valdymo sistema. Prioritetų įgyvendinimui numatyti 9 tikslai ir 22 uždaviniai, už kurių įvykdymą paskirti atsakingi savivaldybės administracijos struktūriniai padaliniai ir kitos savivaldybei pavaldžios institucijos bei įstaigos.

Pakruojo rajono savivaldybės 2014-2016 m. strateginis veiklos planas patvirtintas Pakruojo rajono savivaldybės tarybos 2014 m. balandžio 24 d. sprendimu Nr. T-168. Strateginį veiklos planą sudaro 6 programos: Efektyvaus, į gyventojų ir verslo poreikius orientuoto valdymo; Aukštos ugdymo kokybės ir mokymosi visą gyvenimą skatinimo; Saugios aplinkos kūrimo, kūrybiškumo, sportiškumo ir pilietiškumo skatinimo, turizmo

plėtojimo; Modernios rajono infrastruktūros plėtojimo; Socialiai saugios ir sveikos visuomenės formavimo; Pažangaus verslo ir žemės ūkio kūrimo, švarios ir saugios aplinkos išsaugojimo. Strateginis veiklos planas yra savivaldybės biudžeto rengimo pagrindas.

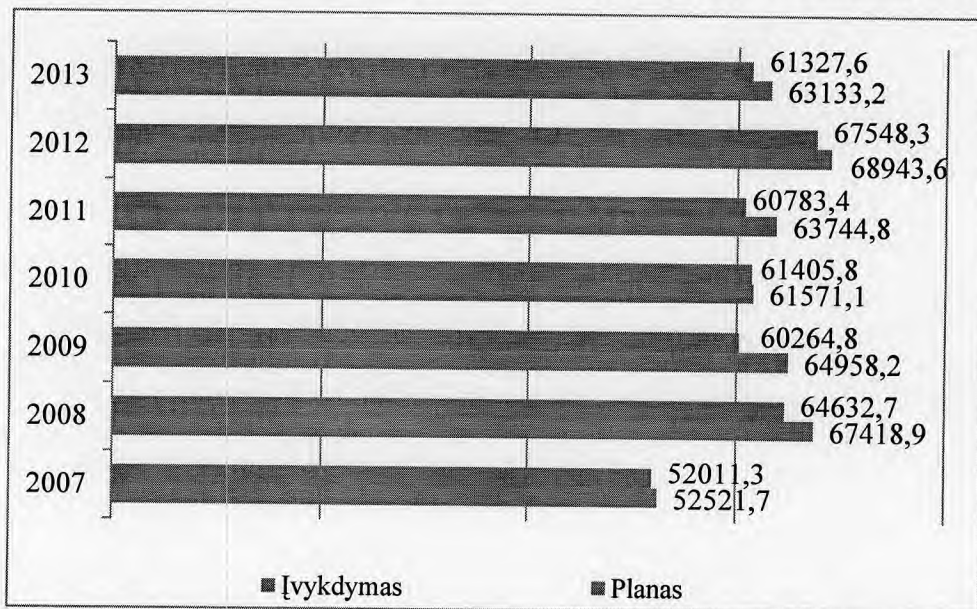
Siekdama kuo efektyviau paskirstyti turimus finansinius išteklius, geriau įvertinti Europos Sąjungos struktūrinių fondų teikiamas galimybes, Pakruojo rajono savivaldybė inicijavo projekto „Pakruojo rajono plėtros tobulinimas, rengiant strateginio planavimo dokumentus“ teikimą Europos Sąjungos struktūrinių fondų paramai gauti. Projekto metu numatoma parengti Pakruojo rajono savivaldybės 2015-2017 metų strateginį veiklos planą.

FINANSINIAI IŠTEKLIAI

Pagrindinis Pakruojo rajono savivaldybės administracijos veiklos finansavimo šaltinis – savivaldybės biudžeto lėšos. 2013 m. Pakruojo rajono savivaldybės biudžeto patikslintas pajamų planas buvo 63.133,2 tūkst. Lt (20,2 proc. daugiau nei 2007 m.), kuris įvykdytas 97,1 proc. (surinkta 61.327,6 tūkst. Lt).

2013 m. mokesčių planas buvo 23.789,4 tūkst. Lt, surinkta 23.658,4 tūkst. Lt (arba 99,4 proc.). Gyventojų pajamų mokesčio surinkta 593,1 tūkst. Lt daugiau negu planuota, o iš valstybės išdo savivaldybių pajamoms iš gyventojų pajamų mokesčių ir išlaidų struktūros skirtumams išlyginti – 957,0 tūkst. Lt mažiau. Turto mokesčio gauta 2.541,9 tūkst. Lt. Prekių ir paslaugų mokesčio gauta 1.907,4 tūkst. Lt. Kitų mokesčių ir pajamų gauta 3.279,9 tūkst. Lt. Pajamų iš baudų ir konfiskacijos gauta 2,9 tūkst. Lt, ilgalaikio materialiojo ir nematerialiojo turto realizavimo pajamų – 127,9 tūkst. Lt. Iš valstybės biudžeto gauta 31.732,9 tūkst. Lt.

Pakruojo rajono savivaldybės biudžeto pajamų planas ir jo įvykdymas 2007-2013 m., tūkst. Lt




Šaltinis: Pakruojo rajono savivaldybės administracijos direktoriaus ir savivaldybės administracijos 2007-2013 metų veiklos ataskaitos

Savivaldybės biudžeto išlaidoms finansuoti 2013 m. panaudota 61.621,4 tūkst. Lt. (išlaidų planas įvykdytas 97,7 proc.). Didžiausia išlaidų dalis teko švietimui (30.504,5 tūkst. Lt arba 49,5 proc.) ir socialinei apsaugai (12.113,2 tūkst. Lt arba 19,6 proc.). Biudžeto išlaidos darbo užmokesčiui ir socialiniam draudimui 2013 m. sudarė 35.429,2 tūkst. Lt (57,5 proc. viso biudžeto). Prekėms ir paslaugoms sunaudota 11.714,8 tūkst. Lt (19,0 proc. viso biudžeto išlaidų). Socialinėms išmokoms (pašalpoms) panaudota 10.422,2 tūkst. Lt (16,9 proc. viso biudžeto išlaidų).

Pagrindinė problema, su kuria kasmet susiduria savivaldybė – finansinių išteklių trūkumas. Trūksta savivaldybės biudžeto lėšų ES struktūrinių fondų paramos lėšomis vykdomiems projektams finansuoti. Savivaldybė yra priversta imti paskolas. Švietimo, kultūros, infrastruktūros, aplinkos apsaugos, socialinės apsaugos objektams renovuoti savivaldybė 2013 m. pasiskolino 2.481,5 tūkst. Lt.

Pakruojo rajono savivaldybės biudžeto išlaidų planas ir jo įvykdymas 2007-2013 m., tūkst. Lt



Šaltinis: Pakruojo rajono savivaldybės administracijos direktoriaus ir savivaldybės administracijos 2007-2013 metų veiklos ataskaitos

2014 m. vasario 20 d. Pakruojo rajono savivaldybės tarybos sprendimu Nr. T-26 patvirtintas Pakruojo rajono savivaldybės 2014 m. biudžetas, kuriame numatyta gauti 65.426,0 tūkst. Lt pajamų ir tokią pat sumą skirti asignavimams.

VIDAUS DARBO KONTROLĖ

Pakruojo rajono savivaldybėje kontrolės ir audito funkcijas vykdo savivaldybės Kontrolės ir audito tarnyba. Tarnyba prižiūri ar teisėtai, efektyviai, ekonomiškai ir rezultatyviai valdomas ir naudojamas savivaldybės turtas, naudojami piniginiai ištekliai. Įgyvendinama LR Vietos savivaldos įstatyme nustatytas funkcijas ir suteiktus įgaliojimus, savivaldybės Kontrolės ir audito tarnyba atlieka ne tik savivaldybės išorės finansinius ir veiklos auditus, bet ir rengia bei teikia savivaldybės tarybai įstatymo nustatytas išvadas dėl savivaldybės finansinių ir biudžeto vykdymo ataskaitų rinkinių, turto ataskaitų, paskolų, koncesijos sutarčių, atlieka kitas priskirtas kontrolės funkcijas, priima ir nagrinėja gyventojų prašymus.

Savivaldybės Kontrolės ir audito tarnyba yra biudžetinė įstaiga, finansuojama iš Pakruojo rajono savivaldybės biudžeto. Savivaldybės kontrolės ir audito tarnyba yra viešasis juridinis asmuo, turintis savivaldybės tarybos patvirtintą išlaidų sąmatą, dokumentų blankus, savo antspaudą su pavadinimu ir savivaldybės herbu, sąskaitą banke. Savivaldybės Kontrolės ir audito tarnyba veikia grindžiama nepriklausomumo, teisėtumo, viešumo, objektyvumo ir profesionalumo principais.

RYŠIŲ SISTEMA. INFORMACINĖS IR KOMUNIKAVIMO SISTEMOS

Pakruojo rajono savivaldybėje informacija apie savivaldybės vadovų (Tarybos

sprendimai) bei administracijos veiklą (Direktoriaus įsakymai), svarbiausius įvykius, vykdomus projektus, bendruomenių, organizacijų ir įmonių naujienas yra skelbiama interneto svetainėje www.pakruojis.lt. Šioje svetainėje taip pat yra pateikiamos ir savivaldybės teikiamos elektroninės paslaugos gyventojams bei ūkio subjektams. Siekiant pagerinti interneto svetainę ir ją pritaikyti visų visuomenės narių poreikiams 2013 m. rugpjūčio mėn. svetainė buvo atnaujinta.

Per 2013 m., po svetainės atnaujinimo, joje apsilankė 59.500 lankytojų. Iki 2014 m. gruodžio mėn. svetainėje apsilankė 328.750 lankytojų. Pakruojo rajono savivaldybės interneto svetainėje teikiamų elektroninių paslaugų skaičius kasmet auga. 2009 m. buvo teikiamos 4 elektroninės paslaugos, 2014 m. šių paslaugų skaičius išaugo iki 60. 2014 m. buvo teikta 20 pirmo brandos lygio paslaugų ir 40 antro brandos lygio paslaugų. Dalis elektroninių paslaugų yra teikiama per kitus interneto puslapius, tokius kaip <http://www.verslilietuva.lt/>, <https://mepis.vrm.lt/> ir pan.

Populiariausios teikiamos elektroninės paslaugos:

- Svetainėje pateikiami klausimai ir atsakymai.
- Prašymai išduoti archyvo pažymą apie darbo stažą, gautas pajamas ir kt.
- Leidimų renginių organizavimui išdavimas.
- Licencijų verstis mažmenine prekyba alkoholiniais gėrimais išdavimas.
- Licencijų verstis mažmenine prekyba tabako gaminiais išdavimas.

2013 m. Teisės skyrius kuravo dokumentų ir procesų valdymo sistemos „Avilys“ diegimą. Nuo 2013 m. vasario 1 d. gaunami ir siunčiami dokumentai buvo pradėti registruoti šioje sistemoje. Nuo 2013 m. balandžio 16 d. Pakruojo rajono savivaldybės administracijos direktoriaus įsakymai rengiami, derinami, pasirašomi ir registruojami sistemoje „Avilys“. Darbą tęsė programos SPIS, PARAMA ir BIUDŽETAS aptarnaujantys serveriai, buvo diegiami atnaujinimai, daromos duomenų bazių archyvinės kopijos. Bendradarbiaujant su Finansų skyriumi toliau sėkmingai dirbta programa MASIS. Naudojamos apskaitos standartus atitinkančios buhalterinės apskaitos programos FinIsa, FinAlga bei biudžeto programa BiudzIsa. Vykdyta šių programų priežiūra, serverio administravimas, darytos atsarginės duomenų kopijos.

Atlikta savivaldybės administracijos telefonų stoties techninė priežiūra. Apskaitos skyriui teikta informacija apie telefono abonentų prakalbamą sumą. Prižiūrėta savivaldybės elektroninio pašto dėžutė savivaldybe@pakruojis.lt. Laiškai spausdinami ir perduodami užregistruoti Teisės skyriui.

Informacinių sistemų pagalba siunčiami tarybos sprendimų projektai tarybos nariams, tvarkoma Pakruojo rajono savivaldybės tarybos sprendimų rodyklė. Vykdoma techninė tarybos posėdžių įgarsinimo įrangos priežiūra, daromi posėdžių garso įrašai.

Teikiamos konsultacijos ir techninė pagalba savivaldybės ir jos įstaigų darbuotojams informacinių sistemų naudojimo klausimais. Organizuojamas reikiamų programų pirkimas ir atnaujinimas.

Pakruojo rajono savivaldybėje bei kitose Šiaulių regiono savivaldybėse 2013 m. baigtas įgyvendinti projektas „Elektroninės demokratijos stiprinimas Šiaulių mieste ir regione“ Nr. VP2-3.1-IVPK-05-R-61-001. Įgyvendinus projektą visose regiono savivaldybėse atnaujintos internetinės svetainės, įdiegti e-informavimo, e-prenumeratos, e-forumo, e-skundų, e-iniciatyvų, e-apklausų, e-prašymų moduliai, atnaujintos ar sukurtos savivaldybių Tarybų posėdžių transliavimo ir priimtų sprendimų pateikimo interneto svetainėse sistemos.

SSGG ANALIZĖ

STIPRYBĖS

- Įdiegta strateginio planavimo sistema: savivaldybėje rengiami ilgos, vidutinės trukmės ir trumpojo laikotarpio planavimo dokumentai.
- Parengti/rengiami svarbiausių inžinerinių, energetinių sektorių specialieji planai: centralizuoto vandens tiekimo ir nuotekų tvarkymo, šilumos ūkio, elektros tinklų.
- Komunalinių atliekų tvarkymo sistemos integravimas į regioninę atliekų tvarkymo sistemą, sudarysiančią sąlygas atliekų rūšiavimui ir perdirbimui.
- Parengtas ir įgyvendinamas Pakruojo rajono bendrojo ugdymo mokyklų tinklo pertvarkos 2012-2015 m. bendrasis planas. Numatoma/vykdoma įstaigų reorganizacija, atsižvelgiant į kintančius ugdymo poreikius.
- Santykinai mažas savivaldybės gyventojų (vaikų ir suaugusiųjų) sergamumas.
- Mažėjantis socialinės rizikos šeimų ir jose augančių vaikų skaičius.
- Visos rajono socialinės globos paslaugas teikiančios įstaigos yra teigiamai įvertintos ir licencijuotos.
- Padidėjo rajone dirbančių socialinių darbuotojų skaičius ir jų kompetencija, o tai sąlygoja socialinių paslaugų kokybės gerinimą.
- Didelis turizmo traukos objektų ir kultūros vertybių skaičius rajone. Vienas patraukliausių turistų traukos centrų šiaurės Lietuvoje – Pakruojo dvaras.
- Gana aktyvus kultūrinis gyvenimas rajone: organizuojami kultūriniai renginiai; savivaldybės bibliotekose išlieka stabilus skaitytojų ir dokumentų fondas.
- Augantis ištirtų nusikalstamų veikų skaičius; mažėjantis kelių eismo įvykių skaičius; visuomenės bendradarbiavimas su policijos pareigūnais.
- Informacinių technologijų plėtra: plečiamos savivaldybės administracijos IT sistemos; įgyvendintas elektroninės demokratijos projektas.

SILPNYBĖS

- Blogėjanti savivaldybės demografinė situacija: mažėjantis gyventojų skaičius; neigiama natūrali gyventojų kaita; auganti migracija; senstanti visuomenė.
- Nepatenkinama savivaldybės vietinės reikšmės kelių dangos būklė: didelė dalis kelių, kuriose neįrengta asfalto danga; prasta dalies kelių dangos būklė.
- Nedidelė prie centralizuotų vandens tiekimo ir nuotekų tvarkymo tinklų prisijungusių gyventojų dalis.
- Fiziškai nusidėvėjusi inžinerinė, energetinė infrastruktūra ir jos trūkumas: vandens tiekimo ir nuotekų tvarkymo, šilumos ūkio.
- Nepakankamas darbo rinkos konkurencingumas: mažas užimtųjų skaičius; santykinai mažas vidutinis mėnesinis bruto darbo užmokestis.
- Sumažėjęs mėgėjų meno kolektyvų ir juose dalyvavusių asmenų skaičius.
- Maža sportuojančiųjų gyventojų dalis (ypatingai moterų) ir mažėjantis Pakruojo rajono sporto centro mokinių skaičius.

- Mažėjantis mokinių skaičius savivaldybėje, lemiantis mokyklų ir mokytojų mažėjimą.
- Nusidėvėjusi švietimo, sveikatos, sporto ir kultūros įstaigų materialinė bazė.
- Augantis socialinių paslaugų poreikis, nusidėvėjusi kai kurių socialinių paslaugų įstaigų infrastruktūra, materialinė bazė.
- Augantis nusikalstamumas suaugusių asmenų tarpe.

GALIMYBĖS

- Investicijų projektų įgyvendinimas, panaudojant ES, kitas tarptautines finansinės paramos lėšas ir pritraukiant privatų kapitalą.
- Inžinerinio ir energetinio sektorių nuolatinis plėtros planavimas, infrastruktūros atnaujinimas ir efektyvus eksploatavimas.
- Modernios, racionalios ir efektyvios švietimo sistemos kūrimas.
- Gyventojų švietimas sveikatingumo klausimais ir prevencinių programų įgyvendinimas, skatinant sveikatingumo rodiklių gerėjimą.
- Nevyriausybinių organizacijų teikiamų socialinių paslaugų plėtra, jų projektų ir programų finansavimas.
- Socialinių paslaugų įstaigų infrastruktūros ir materialinės bazės atnaujinimas.
- Kultūros vertybių panaudojimas skatinant atvykstamojo ir vietinio turizmo plėtrą.
- Smulkaus ir vidutinio verslo plėtros skatinimas, gyventojų verslumo ugdymas.
- Transporto tinklo plėtra, kelių būklės gerinimas, eismo saugumo didinimas.
- Nusikalstamumo prevencinių programų vykdymas; vaikų ir jaunimo užimtumo plėtojimas.
- Sisteminga teikiamų elektroninių paslaugų plėtra ir nuolatinis vartotojų skatinimas naudotis šiomis paslaugomis.
- Švietimo, sveikatos, sporto ir kultūros įstaigų materialinės bazės gerinimas.

GRĖSMĖS

- Sparčiai mažėjantis gyventojų skaičius; didėjanti pensinio amžiaus gyventojų dalis.
- Nepakankamas savivaldybės gebėjimas pritraukti investicijas ir su tuo susijusios ekonominio–socialinio sektoriaus plėtros problemos.
- Nepakankamas darbo rinkos konkurencingumas, lemiantis augančią gyventojų migraciją į kitas Lietuvos savivaldybes ir užsienio valstybes.
- Investicinių lėšų trūkumas infrastruktūros plėtros projektams įgyvendinti.
- Kyla rizika, kad iki 2015 m. savivaldybė nepajėgs viešai tiekiamu geriamuoju vandeniu ir teikiamomis nuotekų tvarkymo paslaugomis aprūpinti 95 proc. gyventojų.
- Prastos būklės inžinerinė, energetinė infrastruktūra didina savivaldybės išteklių eksploatavimo sąnaudas, lemia augančius mokesčius gyventojams ir verslui.
- Socialinių ir sveikatos priežiūros paslaugų poreikio ir išlaidų augimas, dėl senstančios visuomenės.
- Lėšų trūkumas nusikaltimų prevencijai, didina riziką, kad nusikalstamumas ir toliau augs.

- Prastėjanti kultūros ir sporto įstaigų materialinė bazė, lemia mažėjantį šių įstaigų patrauklumą.

MISIJA

Efektyviai vykdyti teisės aktų numatytas viešojo administravimo funkcijas ir plėtoti pažangų ir bendruomenės poreikius nukreiptą viešųjų paslaugų teikimą, kuriant patrauklią gyvenamąją ir verslo aplinką.

SAVIVALDYBĖS STRATEGINIAI TIKSLAI

1 strateginis tikslas. Skatinti kiekvieną gyventoją realizuoti savo galimybes mokantis, kuriant, tiriant, tikslinga veikla prisiimant atsakomybę už save, valstybę ir aplinką

Įgyvendinant šį strateginį tikslą vykdoma programa(-os):

2 programa. Aukštos ugdymo kokybės ir mokymosi visą gyvenimą skatinimo programa (2 priedas).

3 programa. Saugios aplinkos kūrimo, kūrybiškumo, sportiškumo ir pilietiškumo skatinimo, turizmo plėtojimo programa (3 priedas).

2 strateginis tikslas. Gerinti gyvenimo kokybę, stiprinti socialinę sanglaudą ir užtikrinti visiems lygias galimybes

Įgyvendinant šį strateginį tikslą vykdoma programa(-os):

5 programa. Socialiai saugios ir sveikos visuomenės formavimo programa (5 priedas).

3 strateginis tikslas. Sukurti augimui ir konkurencingumui palankias aplinkos sąlygas.

Įgyvendinant šį strateginį tikslą vykdoma programa(-os):

4 programa. Modernios rajono infrastruktūros plėtojimo programa (4 priedas).

6 programa. Pažangaus verslo ir žemės ūkio kūrimo, švarios ir saugios aplinkos išsaugojimo programa (6 priedas).

4 strateginis tikslas. Siekti visuomenės poreikius atitinkančių ir į šalies pažangą orientuotų viešojo valdymo rezultatų

1 programa. Efektyvaus, į gyventojų ir verslo poreikius orientuoto valdymo programa (1 priedas).

Pakruojo rajono savivaldybės
2015–2017 m. strateginio veiklos plano
1 priedas

1 b forma

**PAKRUOJO RAJONO SAVIVALDYBĖS
EFEKTYVAUS, Į GYVENTOJŲ IR VERSLO POREIKIUS ORIENTUOTO VALDYMO
PROGRAMOS APRAŠYMAS**

Biudžetiniai metai	2015- ieji metai		
Asignavimų valdytojas (-ai), kodas	Pakruojo rajono savivaldybės administracija, 288733050 Savivaldybės kontrolės ir audito tarnyba, 188693060 Pakruojo rajono priešgaisrinė tarnyba, 268084220 Linkuvos seniūnija, 188693441 Žeimelio seniūnija, 288694010 Guostagalio seniūnija, 288693780 Lygumų seniūnija, 188693594 Pakruojo seniūnija, 188693256 Rozalimo seniūnija, 188693975 Klovainių seniūnija, 188693637 Pašvitinio seniūnija, 188693822		
Vykdytojas (-ai), kodas	Pakruojo rajono savivaldybės administracija, 1 Savivaldybės kontrolės ir audito tarnyba, 1.1 Pakruojo rajono priešgaisrinė tarnyba, 1.2 Civilinės saugos ir mobilizacijos vyriausiasis specialistas, 1.4 Komunalinio ūkio vyriausiasis specialistas, 1.5 Civilinės metrikacijos skyrius, 4 Finansų skyrius, 5 Kultūros, paveldosaugos ir viešųjų ryšių skyrius, 6 Strateginės plėtros ir statybų skyrius, 8 Teisės skyrius, 10 Turto ir ūkio skyrius, 11 Žemės ūkio skyrius, 13 Linkuvos seniūnija, 14 Žeimelio seniūnija, 15 Guostagalio seniūnija, 16 Lygumų seniūnija, 17 Pakruojo seniūnija, 18 Rozalimo seniūnija, 19 Klovainių seniūnija, 20 Pašvitinio seniūnija, 21		
Programos pavadinimas	Efektyvus, į gyventojų ir verslo poreikius orientuoto valdymo programa	Kodas	1
Programos parengimo argumentai	Programa siekiama efektyviai organizuoti svarbiausių Pakruojo rajono viešojo sektoriaus institucijų veiklą ir užtikrinti tinkamą funkcijų įgyvendinimą. Nuo to, kaip kokybiškai ir racionaliai dirba		

	savivaldybės institucijos, priklauso savivaldybės plėtros perspektyvos. Programoje taip pat numatytos lėšos Pakruojo rajono priešgaisrinės tarnybos darbo organizavimui. Šios tarnybos veikla yra svarbi siekiant užtikrinti saugią aplinką rajone. Programa įgyvendinamos LR Vietos savivaldos įstatymu reglamentuojamos savarankiškosios ir valstybinės (valstybės perduotos savivaldybėms) funkcijos. Programos įgyvendinimas užtikrina efektyvų Pakruojo rajono savivaldybės administracijos finansinių išteklių paskirstymą ir panaudojimą.		
Ilgalaikis prioritetas (pagal SPP)	Visuomenės poreikius atitinkanti ir pažangi viešojo valdymo sistema	Kodas	4
Šia programa įgyvendinamas įstaigos/padalinio strateginis tikslas:	Siekti visuomenės poreikius atitinkančių ir į šalies pažangą orientuotų viešojo valdymo rezultatų	Kodas	4
Programa	Tęstinė		

Programos tikslas	Didinti savivaldybės valdymo ir priskirtų funkcijų vykdymo efektyvumą	Kodas	1
--------------------------	---	--------------	---

Tikslų aprašymas:

Tikslu numatoma įgyvendinti 3 uždavinius: Užtikrinti efektyvų savivaldybės darbo organizavimą; Tenkinti gyventojų viešuosius interesus, užtikrinant savivaldybei priskirtų funkcijų vykdymą ir Vykdyti savivaldybės priimtus ilgalaikius ir trumpalaikius finansinius įsipareigojimus. Pirmuoju uždaviniu numatoma organizuoti Pakruojo rajono savivaldybės administracijos, tarybos, Kontrolės ir audito tarnybos darbą, įgyvendinti administracinės naštos mažinimo priemones, o taip pat korupcijos prevencijos priemones, mokėti savivaldybių asociacijos nario mokestį bei formuoti administracijos direktoriaus rezervą ir mero fondą. Antruoju uždaviniu numatoma įgyvendinti valstybines (valstybės perduotas savivaldybėms) funkcijas, o taip pat finansuoti turto valdymo išlaidas. Kaip viena iš valstybinių funkcijų yra Pakruojo priešgaisrinės tarnybos darbo organizavimas, kuris numatomas antrame uždavinyje. Šiuo uždaviniu taip pat numatoma kompensuoti nuostolius, patirtus vežėjų, vežant keleivius vietiniais susisiekimo maršrutais. Trečiuoju uždaviniu numatoma mokėti išlaidas ir palūkanas, susijusias su priimtais finansiniais įsipareigojimais, o taip pat mokėti ilgalaikes paskolas.

Rezultato vertinimo kriterijus:

- Savivaldybės biudžeto dalis, skirta savivaldybės valdymui ir pagrindinių funkcijų vykdymui (proc.).

1 Uždavinys. Užtikrinti efektyvų savivaldybės darbo organizavimą

Pakruojo rajono savivaldybės taryba susideda iš 25 savivaldybės tarybos narių. Administracija yra juridinis asmuo, kurį sudaro 12 struktūrinių padalinių, 5 į struktūrinius padalinius neįeinantys valstybės tarnautojai ir 8 seniūnijos. Šios savivaldybės institucijos yra atsakingos už savivaldos teises ir savo funkcijų įgyvendinimą, todėl uždaviniu numatoma organizuoti jų veiklą.

Kontrolės ir audito tarnyba yra institucija, įsteigta prižiūrėti ar teisėtai, efektyviai, ekonomiškai ir rezultatyviai valdomas ir naudojamas savivaldybės turtas, naudojami piniginiai išteklių. Siekiant užtikrinti skaidrų ir efektyvų savivaldybės biudžeto lėšų ir turto panaudojimą, uždaviniu numatomas Kontrolės ir audito tarnybos darbo organizavimas.

Uždaviniu taip pat bus įgyvendinamos administracinės naštos mažinimo ir korupcijos prevencijos priemonės, skiriamos lėšos Lietuvos savivaldybių asociacijos nario mokesčiui sumokėti, o taip pat sudaromas Pakruojo rajono savivaldybės administracijos direktoriaus rezervas ir mero fondas. Administracijos direktoriaus rezervo lėšos naudojamos atstovavimo išlaidoms apmokėti, mero fondo lėšos – ekstremaliosioms situacijoms arba ekstremaliesiems įvykiams likviduoti.

Produkto vertinimo kriterijai:

- Savivaldybės administracijos darbuotojų skaičius;
- Savivaldybės tarybos narių ir politinio (asmeninio) pasitikėjimo valstybės tarnautojų skaičius;
- Savivaldybės Kontrolės ir audito tarnybos darbuotojų skaičius;
- Savivaldybės padalinių (seniūnijų) darbuotojų skaičius;
- Administracinių pastatų, kuriuose atlikti remonto darbai, skaičius;
- Korupcijos prevencijos patikrinimų skaičius;
- Asociacijos nario mokesčio panaudojimas (proc.);
- Mero fondo panaudojimas (proc.);
- Administracijos direktoriaus rezervo panaudojimas (proc.).

2 Uždavinys. Tenkinti gyventojų viešuosius interesus, užtikrinant savivaldybei priskirtų funkcijų vykdymą

Uždaviniu numatoma vykdyti šias valstybines (valstybės perduotos savivaldybėms) funkcijas: gyventojų registro tvarkymas ir duomenų valstybės registrai teikimas; archyvinių dokumentų tvarkymas; duomenų teikimas valstybinės pagalbos suteikimo registrai; jaunimo teisių apsauga; valstybinės kalbos vartojimo ir taisyklingumo kontrolė; civilinės būklės aktų registravimas; gyvenamosios vietos deklaravimas; pirminė teisinė pagalba; mobilizacijos administravimas; civilinės saugos administravimas; žemės ūkio funkcijų vykdymas; priešgaisrinės tarnybos veiklos organizavimas; piliečių prašymų atkurti nuosavybės teises ir išlikusį nekilnojamąjį turtą nagrinėjimas ir sprendimų dėl nuosavybės atkūrimo priėmimas.

Uždaviniu taip pat numatoma skirti lėšas turto valdymui (vertinimas, inventorizacija, teisinė registracija ir pan.), vežėjams kompensuoti nuostolius, susidariusius vežant lengvatas turinčius keleivius vietiniais susisiekimo maršrutais. Lietuvoje nuolaidos maršrutiniam transportui taikomos įvairių kategorijų keleiviams: aukštųjų mokyklų, profesinio mokymo įstaigų dieninių skyrių moksleiviams; asmenims nuo 70 iki 80 metų; vaikams nuo 7 iki 10 metų amžiaus ir kt.

Produkto vertinimo kriterijai:

- Valstybės dotacijų, skirtų vykdyti valstybinėms (valstybės perduotoms savivaldybėms) funkcijoms, įsisavinimas (proc.);
- Atliktų turto valdymo procedūrų skaičius;
- Keleivių vežėjų, kuriems kompensuojami nuostoliai, skaičius.

3 Uždavinys. Vykdyti savivaldybės priištus ilgalaikius ir trumpalaikius finansinius įsipareigojimus

Pakruojo rajono savivaldybės administracija yra priištusi ilgalaikius finansinius įsipareigojimus. Ilgalaikės paskolos imamos investiciniams projektams finansuoti. Detalesnė informacija apie Pakruojo rajono savivaldybės įgyvendinamus ir numatomus įgyvendinti investicinius projektus pateikiama šio plano 4 Modernios rajono infrastruktūros plėtojimo programoje. Uždaviniu numatoma mokėti paskolas ir palūkanas pagal grafiką ir pagal pasirašytas skolų gražinimo sutartis.

Produkto vertinimo kriterijus:

- Finansinių įsipareigojimų vykdymo savalaikiškumas (proc.).

Numatomas programos įgyvendinimo rezultatas:

Programos įgyvendinimas sudaro prielaidas efektyviam svarbiausių Pakruojo rajono savivaldybės viešojo sektoriaus institucijų darbo organizavimui. Programa siekiama didinti viešojo sektoriaus valdymo kokybę. Vykdoma Pakruojo rajono savivaldybės administracijos veiklos kontrolė, sudaro prielaidas efektyviam finansinių išteklių panaudojimui ir paskirstymui, o taip pat didina turto valdymo kokybę. Programos įgyvendinimas leidžia savivaldybei įgyvendinti funkcijas, kurių įgyvendinimas savivaldybės administracijai numatytas įvairiais Lietuvos Respublikos teisės aktais. Tai leidžia užtikrinti rajono gyventojų ir ūkio subjektų viešųjų interesų tenkinimą.

Galimi programos vykdymo ir finansavimo šaltiniai:

Savivaldybės biudžeto, valstybės biudžeto lėšos, valstybės biudžeto specialioji tikslinė dotacija ir kitos lėšos.

Veiksmai, numatyti savivaldybės strateginiame plėtros plane, kurie susiję su vykdoma programa:

IV PRIORITETAS. VISUOMENĖS POREIKIUS ATITINKANTI IR PAŽANGI VIEŠOJO VALDYMO SISTEMA**4.1. Tikslas. Efektyvus, į gyventojų ir verslo poreikius orientuotas valdymas**

4.1.1. Uždavinys. Didinti savivaldybės valdymo efektyvumą ir žmogiškųjų išteklių kompetencijas

Susiję įstatymai ir kiti norminiai teisės aktai:

LR Vietos savivaldos įstatymas, LR Viešojo administravimo įstatymas, LR Valstybės tarnybos įstatymas, LR Viešųjų įstaigų įstatymas, LR Biudžetinių įstaigų įstatymas, LR Akcinių bendrovių įstatymas, LR Valstybinės kalbos įstatymas, LR Dokumentų ir archyvų įstatymas, LR Civilinis kodeksas, LR Pilietybės įstatymas, LR Valstybės ir savivaldybių turto valdymo, naudojimo ir disponavimo juo įstatymas, LR Valstybės ir savivaldybių įmonių įstatymas, LR Valstybės ir savivaldybių turto privatizavimo įstatymas, LR Biudžeto sandaros įstatymas ir kt.

**EFEKTYVAUS, Į GYVENTOJŲ IR VERSLO POREIKIUS ORIENTUOTO VALDYMO PROGRAMOS
lėšų poreikis (asignavimai) ir numatomi finansavimo šaltiniai**

EUR

Ekonominės klasifikacijos grupės	2015-ųjų m. asignavimų projektas	2015-ųjų m. patvirtinta taryboje	2016-ųjų m. asignavimų projektas	2017-ųjų m. asignavimų projektas
1. Iš viso asignavimų	3382880,0	3345978,0	2969004,0	3025119,0
1.1. Išlaidoms:	3324204,0	2330104,0		
1.1.1. iš jų darbo užmokesčiui	1227235,0	1188318,0		
1.2. Turtui įsigyti ir finansiniams įsipareigojimams vykdyti	58676,0	1015874,0		
2. Finansavimo šaltiniai:	3382880,0	3345978,0	2969004,0	3025119,0
2.1. Savivaldybės biudžetas:	3382880,0	3345978,0	2969004,0	3025119,0
2.1.1. Valstybės biudžeto specialioji tikslinė dotacija	505234,0	495986,0	243562,0	247895,0
iš jos:				
2.1.1.1. valstybinėms (perduotoms savivaldybėms) funkcijoms vykdyti (D)	505234,0	495986,0	243562,0	247895,0
2.1.1.2. mokinio krepšeliui finansuoti (K)				
2.1.1.3. kita tikslinė dotacija (Z)				
2.1.1.4. tikslinė dotacija iš Valstybės investicijų programos (VIP)				
2.1.2. Savivaldybės biudžeto lėšos savarankiškomis funkcijoms (B)	2853208,0	2818206,0	2699120,0	2750753,0
2.1.3. Biudžetinių įstaigų pajamos (S)	24438,0	31786,0	26322,0	26471,0
2.1.4. Įmokos už išlaikymą švietimo, socialinės apsaugos ir kitose įstaigose (E)				
2.1.5. Aplinkos apsaugos rėmimo specialiosios programos lėšos (AA)				
2.2. Kiti šaltiniai:	0,0	0,0	0,0	0,0
2.2.1. Savivaldybės privatizavimo fondas (PF)				
2.2.2. Valstybės biudžeto lėšos (V)				
2.2.3. ES lėšos (ES)				
2.2.4. Kelių priežiūros ir plėtros programos lėšos (KD)				
2.2.5. Privalomojo sveikatos draudimo fondo lėšos (PSDF)				
2.2.6. Banko paskolos lėšos (Savivaldybės ilgalaikė paskola) (P)				
2.2.7. Banko paskolos lėšos (Finansų ministerijos suteikta EIB paskola) (P (EIB))				
2.2.8. 2 % paramos lėšų (KT P)				

2015-2017 M. PAKRUOJO RAJONO SAVIVALDYBĖS
(savivaldybės, padalinio, įstaigos pavadinimas)
EFEKTYVAUS, Į GYVENTOJŲ IR VERSLO POREIKIUS ORIENTUOTO VALDYMO PROGRAMOS NR. 1
TIKSLŲ, UŽDAVINIŲ, PRIEMONIŲ ASIGNAVIMŲ IR PRODUKTO VERTINIMO KRITERIJŲ SUVESTINĖ

EUR

Programos tikslo kodas	Uždavinio kodas	Priemonės kodas	Priemonės pavadinimas	Funkcinės klasifikacijos kodas	Priemonės vykdymo kodas	Finansavimo šaltinis	2015-ųjų m. asignavimų projektas				2015-ųjų m. patvirtinta taryboje				2016-ųjų m. asignavimų projektas	2017-ųjų m. asignavimų projektas	Uždavinio vertinimo kriterijaus			
							Iš viso	Išlaidoms		turtui įsigyti ir finansiniams įsipareigojimams vykdyti	Iš viso	Išlaidoms		turtui įsigyti ir finansiniams įsipareigojimams vykdyti			Pavadinimas	planas		
								Iš viso	Iš ju darbo užmokesčiui			Iš viso	Iš ju darbo užmokesčiui					2015-iesiems m.	2016-iesiems m.	2017-iesiems m.
4 Strateginis tikslas. Siekti visuomenės poreikius atitinkančių ir šalies pažangą orientuotų viešojo valdymo rezultatų																				
1 Programa. Efektyvus, į gyventojų ir verslo poreikius orientuoto valdymo programa																				
1 Didinti savivaldybės valdymo ir priskirtų funkcijų vykdymo efektyvumą																				
1 1 Užtikrinti efektyvų savivaldybės darbo organizavimą																				
1	1	1	Savivaldybės administracijos darbo organizavimas ir ir administracinės naštos mažinimo priemonių įgyvendinimas	01.03.02.09.	1	B	883505,0	854543,0	524462,0	28962,0	844919,0	843419,0	519928,0	1500,0	971866,0	980690,0	Savivaldybės administracijos darbuotojų skaičius	133,7	134,7	134,7
						S					22815,0	22815,0								
						Iš viso:	883505,0	854543,0	524462,0	28962,0	867734,0	866234,0	519928,0	1500,0	971866,0	980690,0		133,7	134,7	134,7
1	1	2	Savivaldybės Tarybos darbo organizavimas	01.01.01.09.	1	B	108434,0	108434,0	68611,0		105004,0	90004,0	65181,0	15000,0	119277,0	121446,0	Savivaldybės tarybos narių ir politinio (asmeninio) pasitikėjimo valstybės tarnautojų skaičius	29,0	29,0	29,0
						Iš viso:	108434,0	108434,0	68611,0	0,0	105004,0	90004,0	65181,0	15000,0	119277,0	121446,0		29,0	29,0	29,0
1	1	3	Savivaldybės Kontrolės ir audito tarnybos darbo organizavimas	01.01.01.04.	1.1	B	42448,0	42448,0	29952,0		39357,0	39357,0	28454,0		46693,0	49028,0	Savivaldybės Kontrolės ir audito tarnybos darbuotojų skaičius	2,0	2,0	2,0
						Iš viso:	42448,0	42448,0	29952,0	0,0	39357,0	39357,0	28454,0	0,0	46693,0	49028,0		2,0	2,0	2,0
1	1	4	Savivaldybės padalinių (seniūnijų) darbo organizavimas	01.03.02.09	14-21	B	459520,0	452976,0	273932,0	6544,0	367120,0	366471,0	244319,0	649,0	505068,0	538445,0	Savivaldybės padalinių (seniūnijų) darbuotojų skaičius	70,3	70,3	70,3
						S	8509,0	8509,0	0,0	0,0	8971,0	8971,0	0,0	0,0	8800,0	8949,0				
						Iš viso:	468029,0	461485,0	273932,0	6544,0	376091,0	375442,0	244319,0	649,0	513868,0	547394,0		70,3	70,3	70,3
1	1	5	Savivaldybės administracinių pastatų remonto darbai	01.03.02.02	14-21	B	1303,0	1303,0	0,0	0,0					3500,0	3500,0	Administracinių pastatų, kuriuose atlikti remonto darbai, skaičius			1,0
						Iš viso:	1303,0	1303,0	0,0	0,0	0,0	0,0	0,0	0,0	3500,0	3500,0		0,0	0,0	1,0
1	1	6	Korupcijos prevencija	03.01.01.04	3	B	490,0	490,0			490,0	490,0			539,0	539,0	Korupcijos prevencijos patikrinimų skaičius	1,0	2,0	2,0
						Iš viso:	490,0	490,0	0,0	0,0	490,0	490,0	0,0	0,0	539,0	539,0		1,0	2,0	2,0
1	1	7	Savivaldybių asociacijos nario mokesčiai	01.06.01.11	1	B	5800,0	5800,0			5284	5284			5800,0	5800,0	Asociacijos nario mokesčio panaudojimas (proc.)	100,0	100,0	100,0
						Iš viso:	5800,0	5800,0	0,0	0,0	5284,0	5284,0	0,0	0,0	5800,0	5800,0		100,0	100,0	100,0
1	1	8	Mero fondas	01.03.02.01	1	B	5792,0	5792,0			5792	5792			6371	6487	Mero fondo panaudojimas (proc.)	100,0	100,0	100,0
						Iš viso:	5792,0	5792,0	0,0	0,0	5792,0	5792,0	0,0	0,0	6371,0	6487,0		100,0	100,0	100,0
1	1	9	Administracijos direktoriaus rezervas	01.03.02.01	1	B	14500,0	14500,0			5376	5376			14500	14500	Administracijos direktoriaus rezervo panaudojimas (proc.)	100,0	100,0	100,0
						Iš viso:	14500,0	14500,0	0,0	0,0	5376,0	5376,0	0,0	0,0	14500,0	14500,0		100,0	100,0	100,0
1	1		Iš viso uždaviniui				1530301,0	1494795,0	896957,0	35506,0	1405128,0	1387979,0	857882,0	17149,0	1682414,0	1729384,0				

Programos tikslas	Uždavinio kodas	Prieimones kodas	Prieimones pavadinimas	Funkcinės klasifikacijos kodas	Prieimones vykdytojo kodas	Finansavimo šaltinis	2015-ųjų m. asignavimų projektas				2015-ųjų m. patvirtinta taryboje				2016-ųjų m. asignavimų projektas	2017-ųjų m. asignavimų projektas	Uždavinio vertinimo kriterijaus			
							Iš viso	Išlaidoms		turtui įsigyti ir finansiniams išpareigojimams vykdyti	Iš viso	Išlaidoms		turtui įsigyti ir finansiniams išpareigojimams vykdyti			Pavadinimas	planas		
								Iš viso	Iš jų darbo užmokesčiui			Iš viso	Iš jų darbo užmokesčiui					2015-iesiems m.	2016-iesiems m.	2017-iesiems m.
1	2	Tenkinti gyventojų viešuosius interesus, užtikrinant savivaldybei priskirtų funkcijų vykdymą																		
1	2	1	Gyventojų registro tvarkymas ir duomenų valstybės registrai teikimas	01.03.03.02.	4	D	348,0	348,0			348,0	348,0			348,0	348,0	Valstybės dotacijų, skirtų vykdyti valstybinėms (valstybės perduotoms savivaldybėms) funkcijoms, įsisavinimas (proc.)	100,0	100,0	100,0
						iš viso:	348,0	348,0	0,0	0,0	348,0	348,0	0,0	0,0	348,0	348,0		100,0	100,0	100,0
1	2	2	Archyvinų dokumentų tvarkymas	01.03.03.02.	10	D	9383,0	9383,0	6487,0		10217,0	10217,0	6807,0		10321,0	10509,0	Valstybės dotacijų, skirtų vykdyti valstybinėms (valstybės perduotoms savivaldybėms) funkcijoms, įsisavinimas (proc.)	100,0	100,0	100,0
						iš viso:	9383,0	9383,0	6487,0	0,0	10217,0	10217,0	6807,0	0,0	10321,0	10509,0		100,0	100,0	100,0
1	2	3	Duomenų teikimas valstybinės pagalbos suteikimo registrai	01.03.03.02.	11	D	579,0	579,0			579,0	579,0	442,0		579,0	579,0	Valstybės dotacijų, skirtų vykdyti valstybinėms (valstybės perduotoms savivaldybėms) funkcijoms, įsisavinimas (proc.)	100,0	100,0	100,0
						iš viso:	579,0	579,0	0,0	0,0	579,0	579,0	442,0	0,0	579,0	579,0		100,0	100,0	100,0
1	2	4	Jaunimo teisių apsauga	01.06.01.02.	8	D	13468,0	13468,0	9326,0		13400,0	13400,0	9326,0		14815,0	15084,0	Valstybės dotacijų, skirtų vykdyti valstybinėms (valstybės perduotoms savivaldybėms) funkcijoms, įsisavinimas (proc.)	100,0	100,0	100,0
						iš viso:	13468,0	13468,0	9326,0	0,0	13400,0	13400,0	9326,0	0,0	14815,0	15084,0		100,0	100,0	100,0
1	2	5	Valstybinės kalbos vartojimo ir taisyklų kontrolė	01.06.01.03.	6	D	6806,0	6806,0	5184,0		7600,0	7600,0	5800,0		10811,0	10811,0	Valstybės dotacijų, skirtų vykdyti valstybinėms (valstybės perduotoms savivaldybėms) funkcijoms, įsisavinimas (proc.)	100,0	100,0	100,0
						iš viso:	6806,0	6806,0	5184,0	0,0	7600,0	7600,0	5800,0	0,0	10811,0	10811,0		100,0	100,0	100,0
1	2	6	Civilinės būklės aktų registravimas	01.06.01.05.	4	D	22301,0	22301,0	15929,0		22561,0	22561,0	16194,0		24531,0	24531,0	Valstybės dotacijų, skirtų vykdyti valstybinėms (valstybės perduotoms savivaldybėms) funkcijoms, įsisavinimas (proc.)	100,0	100,0	100,0
						iš viso:	22301,0	22301,0	15929,0	0,0	22561,0	22561,0	16194,0	0,0	24531,0	24531,0		100,0	100,0	100,0
1	2	7	Gyvenamosios vietos deklaravimas	01.06.01.11.	1; 14-21.	D	8370,0	8370,0	1537,0	0,0	8109,0	8109,0	1598,0		8661,0	8830,0	Valstybės dotacijų, skirtų vykdyti valstybinėms (valstybės perduotoms savivaldybėms) funkcijoms, įsisavinimas (proc.)	100,0	100,0	100,0
						iš viso:	8370,0	8370,0	1537,0	0,0	8109,0	8109,0	1598,0	0,0	8661,0	8830,0		100,0	100,0	100,0
1	2	8	Pirminė teisinė pagalba	01.06.01.12.	10	D	3302,0	3302,0	2462,0		3302,0	3302,0	1836,0		3632,0	3765,0	Valstybės dotacijų, skirtų vykdyti valstybinėms (valstybės perduotoms savivaldybėms) funkcijoms, įsisavinimas (proc.)	100,0	100,0	100,0
						iš viso:	3302,0	3302,0	2462,0	0,0	3302,0	3302,0	1836,0	0,0	3632,0	3765,0		100,0	100,0	100,0

Programos tikslas	Uždavinio kodas	Prieimones kodas	Prieimones pavadinimas	Funkcinės klasifikacijos kodas	Prieimones vykdytojo kodas	Finansavimo šaltinis	2015-ųjų m. asignavimų projektas				2015-ųjų m. patvirtinta taryboje				2016-ųjų m. asignavimų projektas	2017-ųjų m. asignavimų projektas	Uždavinio vertinimo kriterijaus			
							Iš viso	Išlaidoms		turtui įsigyti ir finansiniams išpareigojimams vykdyti	Iš viso	Išlaidoms		turtui įsigyti ir finansiniams išpareigojimams vykdyti			Pavadinimas	planas		
								Iš viso	Iš jų darbo užmokesčiui			Iš viso	Iš jų darbo užmokesčiui					2015-iesiems m.	2016-iesiems m.	2017-iesiems m.
1	2	9	Mobilizacijos administravimas	02.01.01.05.	1.4	D	7391,0	7391,0	5300,0		7791,0	7791,0	5300,0		8130,0	8278,0	Valstybės dotacijų, skirtų vykdyti valstybinėms (valstybės perduotoms savivaldybėms) funkcijoms, įsisavinimas (proc.)	100,0	100,0	100,0
						iš viso:	7391,0	7391,0	5300,0	0,0	7791,0	7791,0	5300,0	0,0	8130,0	8278,0		100,0	100,0	100,0
1	2	10	Turto disponavimas ir naudojimas	01.06.01.07.	1, 14-21	D					3707,0	3707,0					Valstybės dotacijų, skirtų vykdyti valstybinėms (valstybės perduotoms savivaldybėms) funkcijoms, įsisavinimas (proc.)	100,0		
						iš viso:	0,0	0,0	0,0	0,0	3707,0	3707,0	0,0	0,0	0,0	0,0		100,0	0,0	0,0
1	2	11	Turto vertinimas, inventurizacija, teisinė registracija, ekspertų paslaugos ir kt. turto valdymo išlaidos	06.06.01.01	11	B	80,0	80,0			23170,0	23170,0			88,0	92,0	Atliktų turto valdymo procedūrų skaičius	375,0	420,0	480,0
						iš viso:	80,0	80,0	0,0	0,0	23170,0	23170,0	0,0	0,0	88,0	92,0		375,0	420,0	480,0
1	2	12	Civilinės saugos administravimas	02.02.01.01.	1.4	D	14177,0	14177,0	8550,0		14531,0	14531,0	8550,0		15595,0	15878,0	Valstybės dotacijų, skirtų vykdyti valstybinėms (valstybės perduotoms savivaldybėms) funkcijoms, įsisavinimas (proc.)	100,0	100,0	100,0
						iš viso:	14177,0	14177,0	8550,0	0,0	14531,0	14531,0	8550,0	0,0	15595,0	15878,0		100,0	100,0	100,0
1	2	13	Žemės ūkio funkcijų vykdymas	04.02.01.05. 04.02.01.09	13; 14-21	D	142189,0	142189,0	90235,0	0,0	145968,0	145968,0	96983,0		146139,0	149282,0	Valstybės dotacijų, skirtų vykdyti valstybinėms (valstybės perduotoms savivaldybėms) funkcijoms, įsisavinimas (proc.)	100,0	100,0	100,0
						B	10044,0	10044,0	7668,0	0,0					11296,0	12150,0				
						S	15929,0	15929,0	0,0	0,0					17522,0	17522,0				
						iš viso:	168162,0	168162,0	97903,0	0,0	145968,0	145968,0	96983,0	0,0	174957,0	178954,0				
1	2	14	Priešgaisrinės tarnybos veiklos organizavimas	03.02.01.01	1.2	D	276920,0	276920,0	177600,0		256473,0	256473,0	177600,0				Valstybės dotacijų, skirtų vykdyti valstybinėms (valstybės perduotoms savivaldybėms) funkcijoms, įsisavinimas (proc.)	100,0	100,0	100,0
						B	23170,0			23170,0	16508,0			16508,0						
						iš viso:	300090,0	276920,0	177600,0	23170,0	272981,0	256473,0	177600,0	16508,0	0,0	0,0				
1	2	15	Keleivių vežimo vietiniais susisiekimo maršrutais nuostolių kompensavimas	04.09.01.04	1.5	B	284000,0	284000,0			173772,0	173772,0				Keleivių vežėjų, kuriems kompensuojami nuostoliai, skaičius	2,0	2,0	2,0	
						iš viso:	284000,0	284000,0	0,0	0,0	173772,0	173772,0	0,0	0,0	0,0	0,0		2,0	2,0	2,0
1	2	16	Piliečių prašymams atkurti nuosavybės teises į išlikusį nekilnojamąjį turtą nagrinėti ir sprendimams dėl nuosavybės atkūrimo priimti	01.06.01.08	10	D					1400,0	1400,0				Valstybės dotacijų, skirtų vykdyti valstybinėms (valstybės perduotoms savivaldybėms) funkcijoms, įsisavinimas (proc.)				
						iš viso:	0,0	0,0	0,0	0,0	1400,0	1400,0	0,0	0,0	0,0		0,0	0,0	0,0	
1	2		Iš viso uždaviniui				838457,0	815287,0	330278,0	23170,0	709436,0	692928,0	330436,0	16508,0	272468,0	277659,0	-	-	-	-

Programos tikslas	Uždavinio kodas	Prieimono kodas	Prieimono pavadinimas	Funkcinės klasifikacijos kodas	Prieimono vykdytojo kodas	Finansavimo šaltinis	2015-ųjų m. asignavimų projektas				2015-ųjų m. patvirtinta taryboje				2016-ųjų m. asignavimų projektas	2017-ųjų m. asignavimų projektas	Uždavinio vertinimo kriterijaus			
							Iš viso	Išlaidoms		turtui įsigyti ir finansiniams įsipareigojimams vykdyti	Iš viso	Išlaidoms		turtui įsigyti ir finansiniams įsipareigojimams vykdyti			Pavadinimas	planas		
								Iš viso	Iš ju darbo užmokesčiui			Iš ju darbo užmokesčiui	Iš ju darbo užmokesčiui					2015-iesiems m.	2016-iesiems m.	2017-iesiems m.
1	3		Vykdyti savivaldybės prisiuntus ilgalaikius ir trumpalaikius finansinius įsipareigojimus																	
1	3	1	Palūkanos ir išlaidos, susijusios su finansinių įsipareigojimų vykdymu	01.07.01.01	5	B	31910,0	31910,0			110179,0	110179,0			31910,0	32523,0	Finansinių įsipareigojimų vykdymo savalaikiškumas (proc.)	100,0	100,0	100,0
			iš viso:				31910,0	31910,0	0,0	0,0	110179,0	110179,0	0,0	0,0	31910,0	32523,0		100,0	100,0	100,0
1	3	2	Ilgalaikės paskolos	01.03.02.01	5	B	982212,0	982212,0			982217,0			982217,0	982212,0	985553,0	Finansinių įsipareigojimų vykdymo savalaikiškumas (proc.)	100,0	100,0	100,0
			iš viso:				982212,0	982212,0	0,0	0,0	982217,0	0,0	0,0	982217,0	982212,0	985553,0		100,0	100,0	100,0
1	3	3	Trumpalaikės paskolos	01.03.02.01	5	B					139018,0	139018,0					Finansinių įsipareigojimų vykdymo savalaikiškumas (proc.)	100,0	100,0	100,0
			iš viso:				0,0	0,0	0,0	0,0	139018,0	139018,0	0,0	0,0	0,0	0,0		100,0	100,0	100,0
1	3		Iš viso uždaviniui				1014122,0	1014122,0	0,0	0,0	1231414,0	249197,0	0,0	982217,0	1014122,0	1018076,0	-	-	-	-
1			Iš viso tikslui:				3382880,0	3324204,0	1227235,0	58676,0	3345978,0	2330104,0	1188318,0	1015874,0	2969004,0	3025119,0	-	-	-	-
			Iš viso programai:				3382880,0	3324204,0	1227235,0	58676,0	3345978,0	2330104,0	1188318,0	1015874,0	2969004,0	3025119,0	-	-	-	-

Finansavimo šaltiniai		B	D	S									
Savivaldybės biudžeto lėšos		2853208,0	2794532,0	904625,0	58676,0	2818206,0	1802332,0	857882,0	1015874,0	2699120,0	2750753,0		
Valstybės deleguotom funkcijom vykdyti		505234,0	505234,0	322610,0	0,0	495986,0	495986,0	330436,0	0,0	243562,0	247895,0		
Specialiosios programos lėšos		24438,0	24438,0	0,0	0,0	31786,0	31786,0	0,0	0,0	26322,0	26471,0		
		3382880,0	3324204,0	1227235,0	58676,0	3345978,0	2330104,0	1188318,0	1015874,0	2969004,0	3025119,0		

EFEKTYVAUS, Į GYVENTOJŲ IR VERSLO POREIKIUS ORIENTUOTO VALDYMO PROGRAMOS VERTINIMO KRITERIJŲ SUVESTINĖ
(programos pavadinimas)

Strateginio tikslo kodas	Programos kodas	Programos tikslo kodas	Uždavinio kodas	Vertinimo kriterijus	Vertinimo kriterijaus kodas	2015-ųjų m. planas	2016-ųjų m. planas	2017-ųjų m. planas
4	1			Prašymų, į kuriuos atsakymai asmenims pateikti per įstatymais nustatytus terminus, dalis tarp visų gautų prašymų (proc.)	E-4-1	99,8	99,9	99,9
4	1			Savivaldybės kontrolieriaus pateiktų rekomendacijų viešojo sektoriaus subjektams įgyvendinimo lygis (proc.)	E-4-2	89,0	90,0	95,0
4	1	1		Savivaldybės biudžeto dalis, skirta savivaldybės valdymui ir pagrindinių funkcijų vykdymui (proc.)	R-1-1-1	13,6	13,7	13,8
4	1	1	1	Savivaldybės administracijos darbuotojų skaičius	P-1-1-1-1	133,7	134,7	134,7
4	1	1	1	Savivaldybės tarybos narių ir politinio (asmeninio) pasitikėjimo valstybės tarnautojų skaičius	P-1-1-1-2	29,0	29,0	29,0
4	1	1	1	Savivaldybės Kontrolės ir audito tarnybos darbuotojų skaičius	P-1-1-1-3	2,0	2,0	2,0
4	1	1	1	Savivaldybės padalinių (seniūnijų) darbuotojų skaičius	P-1-1-1-4	70,3	70,3	70,3
4	1	1	1	Administracinių pastatų, kuriuose atlikti remonto darbai, skaičius	P-1-1-1-5			1,0
4	1	1	1	Korupcijos prevencijos patikrinimų skaičius	P-1-1-1-6	1,0	2,0	2,0
4	1	1	1	Asociacijos nario mokesčio panaudojimas (proc.)	P-1-1-1-7	100,0	100,0	100,0
4	1	1	1	Mero fondo panaudojimas (proc.)	P-1-1-1-8	100,0	100,0	100,0
4	1	1	1	Administracijos direktoriaus rezervo panaudojimas (proc.)	P-1-1-1-9	100,0	100,0	100,0
4	1	1	2	Valstybės dotacijų, skirtų vykdyti valstybinėms (valstybės perduotoms savivaldybėms) funkcijoms, įsisavinimas (proc.)	P-1-1-2-1	100,0	100,0	100,0
4	1	1	2	Atliktų turto valdymo procedūrų skaičius	P-1-1-2-2	375,0	420,0	480,0
4	1	1	2	Keleivių vežėjų, kuriems kompensuojami nuostoliai, skaičius	P-1-1-2-3	2,0	2,0	2,0
4	1	1	3	Finansinių išpareigojimų vykdymo savalaikiškumas (proc.)	P-1-1-3-1	100,0	100,0	100,0

Pakruojo rajono savivaldybės
2015–2017 m. strateginio veiklos plano
2 priedas

1 b forma

**PAKRUOJO RAJONO SAVIVALDYBĖS
AUKŠTOS UGDYMO KOKYBĖS IR MOKYMOSI VISĄ GYVENIMĄ SKATINIMO
PROGRAMOS APRAŠYMAS**

Biudžetiniai metai	2015-ieji metai
Asignavimų valdytojas (-ai), kodas	Pakruojo rajono savivaldybės administracija, 288733050 Pakruojo „Atžalyno“ gimnazija, 190066410 Pakruojo rajono Linkuvos gimnazija, 190066944 Pakruojo rajono Lygumų pagrindinė mokykla, 190066759 Pakruojo rajono Rozalimo vidurinė mokykla, 190067131 Pakruojo rajono Žeimelio gimnazija, 190067284 Pakruojo rajono Balsių pagrindinė mokykla, 190065123 Pakruojo rajono Degesių pagrindinė mokykla, 190065276 Pakruojo rajono Klovainių pagrindinė mokykla, 190065842 Pakruojo „Žemynos“ pagrindinė mokykla, 190066563 Pakruojo rajono Pašvitinio pagrindinė mokykla, 190067099 Pakruojo rajono Šukionių Jono Noreikos pagrindinė mokykla, 190066182 Pakruojo suaugusiųjų ir jaunimo švietimo centras, 168296770 Linkuvos specialioji mokykla, 290985820 Pakruojo rajono pedagoginė psichologinė tarnyba, 300051026 Pakruojo Juozo Pakalnio muzikos mokykla, 299067470 Pakruojo vaikų lopšelis–darželis „Saulutė“, 190061630 Pakruojo vaikų lopšelis–darželis „Vyturėlis“, 190061783 Pakruojo rajono Linkuvos lopšelis–darželis „Šaltinėlis“, 190061826 Pakruojo rajono Klovainių vaikų lopšelis–darželis, 190062351 Pakruojo rajono Petrašiūnų vaikų darželis, 190062547 Pakruojo rajono Rozalimo vaikų darželis, 190062013 Pakruojo rajono Žeimelio darželis–daugiafunkcis centras „Ažuoliukas“, 190062166 Pakruojo rajono Žvirblonių vaikų darželis, 190062885 Pakruojo rajono Stačiūnų mokykla–daugiafunkcis centras, 303212584
Vykdytojas (-ai), kodas	Pakruojo rajono savivaldybės administracija, 1 Pakruojo rajono Savivaldybės administracijos švietimo skyrius, 9 Pakruojo „Atžalyno“ gimnazija, 9.1 Pakruojo rajono Linkuvos gimnazija, 9.2 Pakruojo rajono Lygumų pagrindinė mokykla, 9.3 Pakruojo rajono Rozalimo vidurinė mokykla, 9.4 Pakruojo rajono Žeimelio gimnazija, 9.5 Pakruojo rajono Balsių pagrindinė mokykla, 9.6 Pakruojo rajono Degesių pagrindinė mokykla, 9.7

	Pakruojo rajono Klovainių pagrindinė mokykla, 9.8 Pakruojo „Žemynos“ pagrindinė mokykla, 9.9 Pakruojo rajono Pašvitinio pagrindinė mokykla, 9.10 Pakruojo rajono Šukionių Jono Noreikos pagrindinė mokykla, 9.11 Pakruojo suaugusiųjų ir jaunimo švietimo centras, 9.12 Linkuvos specialioji mokykla, 9.13 Pakruojo rajono pedagoginė psichologinė tarnyba, 9.14 Pakruojo Juozo Pakalnio muzikos mokykla, 9.15 Pakruojo vaikų lopšelis–darželis „Saulutė“, 9.16 Pakruojo vaikų lopšelis–darželis „Vyturėlis“, 9.17 Pakruojo rajono Linkuvos lopšelis–darželis „Šaltinėlis“, 9.18 Pakruojo rajono Klovainių vaikų lopšelis–darželis, 9.19 Pakruojo rajono Petrašiūnų vaikų darželis, 9.20 Pakruojo rajono Rozalimo vaikų darželis, 9.21 Pakruojo rajono Žeimelio darželis–daugiafunkcis centras „Ažuoliukas“, 9.22 Pakruojo rajono Žvirblonių vaikų darželis, 9.23 Pakruojo rajono Stačiūnų mokykla–daugiafunkcis centras, 9.24
--	--

Programos pavadinimas	Aukštos ugdymo kokybės ir mokymosi visą gyvenimą skatinimo programa	Kodas	2
------------------------------	---	--------------	---

Programos argumentai	parengimo	Programa įgyvendinama LR Vietos savivaldos įstatymu reglamentuojamos <i>savarankiškosios savivaldybių funkcijos</i> : savivaldybės teritorijoje gyvenančių vaikų iki 16 metų mokymosi pagal privalomojo švietimo programas užtikrinimas; švietimo pagalbos teikimo mokiniui, mokytojui, šeimai, mokyklai, vaiko minimaliosios priežiūros priemonių vykdymo organizavimas ir koordinavimas; bendrojo lavinimo mokyklų moksleivių, gyvenančių kaimo gyvenamosiose vietovėse, neatlygintino pavėžėjimo į mokyklas ir į namus organizavimas; ikimokyklinio ugdymo, vaikų ir suaugusiųjų neformaliojo švietimo organizavimas, vaikų ir jaunimo užimtumo organizavimas; <i>valstybinės (valstybės perduotos savivaldybėms) funkcijos</i> : priešmokyklinio ugdymo, bendrojo lavinimo, profesinio mokymo ir profesinio orientavimo organizavimas, savivaldybės teritorijoje gyvenančių vaikų iki 16 metų mokymosi pagal privalomojo švietimo programas užtikrinimas, mokyklų (klasių), vykdančių bendrojo lavinimo programas ir skirtų šalies mokiniams, turintiems išskirtinių gabumų ar specialiųjų poreikių, išlaikymas.
-----------------------------	------------------	--

Ilgalaikis prioritetasis (pagal SPP)	Visuomenės ugdymas: mokslas, kultūra ir sportas	Kodas	1
---	---	--------------	---

Šia programa įgyvendinamas įstaigos/padalinio strateginis tikslas:	Skatinti kiekvieną gyventoją realizuoti savo galimybes mokantis, kuriant, tiriant, tikslinga veikla prisiimant atsakomybę už save, valstybę ir aplinką	Kodas	1
---	--	--------------	---

Programa	Tęstinė
-----------------	---------

Programos tikslas	Teikti kokybiškas, prieinamas ir gyventojų poreikius atitinkančias švietimo paslaugas	Kodas	1
--------------------------	---	--------------	---

Tikslo aprašymas:

Tikslu numatoma įgyvendinti 2 uždavinius: Įgyvendinti formaliojo ir neformaliojo ugdymo (si) programas bei formuoti saugią ugdymo aplinką ir Teikti pagalbą mokiniui, mokytojui, mokyklai bei didinti ugdymo paslaugų prieinamumą. Pirmuoju uždaviniu numatoma organizuoti formaliojo ugdymo įstaigų veiklą: organizuoti ugdymo procesą, užtikrinti ugdymo programų turinio ir formų įvairovę, organizuoti ir vykdyti mokinių žinių patikrinimus ir egzaminus, užtikrinti ugdymo įstaigų aplinkos išlaikymą. Šiuo uždaviniu taip pat bus organizuojama neformaliojo ugdymo programas įgyvendinančių įstaigų veikla. Neformalusis švietimas papildo formalųjį ir yra svarbi vaiko ugdymo dalis. Taip pat bus finansuojama ikimokyklinio ugdymo paslaugas rajone teikiančio VšĮ nevalstybinio katalikų lopšelio-darželio „Varpelis“ veikla. Antruoju uždaviniu numatoma teikti švietimo ir pedagoginę-psichologinę pagalbą ugdymo įstaigų mokiniams ir pedagogams. Šiuo uždaviniu taip pat bus užtikrinamas neatlygintinas mokinių pavėžėjimas į ugdymo įstaigas. Taip pat bus finansuojamas Linkuvos specialiosios mokyklos išlaikymas.

Rezultato vertinimo kriterijai:

- Mokinių, lankančių privalomą mokymąsi bendrojo ugdymo mokyklose dalis, nuo 7-16 metų amžiaus vaikų skaičiaus (proc.)
- Savivaldybės finansuojamose ikimokyklinio ugdymo įstaigose ugdomų 1–6 metų vaikų dalis, lyginant su bendru to amžiaus vaikų skaičiumi (proc.).

1 Uždavinys. Įgyvendinti formaliojo ir neformaliojo ugdymo (si) programas bei formuoti saugią ugdymo aplinką

Uždaviniu numatoma organizuoti rajone veikiančių, bendrojo ugdymo programas įgyvendinančių įstaigų veiklą. Rajone formaliojo ugdymo programas įgyvendina 3 gimnazijos, viena vidurinė mokykla, 7 pagrindinės mokyklos ir viena mokykla–daugiafunkcis centras. Šios įstaigos organizuoja ugdymo procesą, užtikrina ugdymo programų formų ir turinio įvairovę, vykdo mokinių žinių patikrinimus, rūpinasi ugdymo materialinės bazės atnaujinimu ir stiprinimu.

Pakruojo rajone organizuojama neformaliojo ugdymo įstaigų veiklą. Neformaliojo ugdymo programas rajone įgyvendina Pakruojo Juozo Pakalnio muzikos mokykla, 4 lopšeliai-darželiai, 3 vaikų darželiai, vienas darželis–daugiafunkcis centras, o taip pat vienas nevalstybinis vaikų darželis – „Varpelis“. Neformalusis švietimas funkcionuoja, kaip neatsiejama formalusis ugdymo dalis. Jis suteikia galimybę papildomai plėtoti savo gabumus ir tenkinti saviraiškos poreikius.

Produkto vertinimo kriterijai:

- Mokyklų skaičius, kuriose įgyvendinamas formalusis ugdymas;
- Neformaliojo švietimo įstaigų skaičius, kuriose įgyvendinamos neformaliojo švietimo programos;
- Finansuojamų nevalstybinių ugdymo įstaigų skaičius.

2 Uždavinys. Teikti pagalbą mokiniui, mokytojui, mokyklai bei didinti ugdymo paslaugų prieinamumą

Pakruojo rajono savivaldybėje organizuojama Pakruojo rajono pedagoginės psichologinės tarnybos veikla ir Pakruojo suaugusiųjų ir jaunimo švietimo centro veikla. Šios įstaigos atlieka vaikų ir mokinių specialiųjų ugdymosi poreikių vertinimą; teikia individualias psichologines konsultacijas mokiniams, jų tėvams, pedagoginiams darbuotojams ir mokyklos vadovams; vykdo mokymus pedagoginiams darbuotojams, skirtus darbo su specialiųjų poreikių

mokiniais kompetencijoms įgyti ir jas plėtoti; tiria mokytojų kompetencijų plėtojimo poreikius ir organizuoja švietimo renginius tiems poreikiams patenkinti; teikia profesinio konsultavimo ir informavimo paslaugas mokiniams ir jų tėvams; teikia kompetencijų tobulinimo paslaugas rajono gyventojams.

Pakruojo rajone organizuojamas mokinių, gyvenančių toliau kaip 3 km nuo mokyklos neatlygintinas pavėžėjimas į mokyklą ir atgal. Šia paslauga siekiama didinti švietimo paslaugų prieinamumą.

Uždaviniu taip pat bus skiriamos lėšos Linkuvos specialiosios mokyklos išlaikymui. Lėšos skiriamos ugdymo proceso užtikrinimui, specialiosios pagalbos teikimui bei ugdomosios aplinkos išlaikymui pagal higienos normos reikalavimus

Produkto vertinimo kriterijai:

- Pagalbą gavusių mokytojų ir kitų rajono gyventojų skaičius;
- Pagalbą gavusių mokinių skaičius;
- Pavėžėtų mokinių skaičius;
- Linkuvos spec. mokyklos mokinių skaičius.

Numatomas programos įgyvendinimo rezultatas:

Įgyvendinant formaliojo ugdymo programas, bus sudarytos sąlygos asmenims, dalyvaujantiems ugdymo procese, mokytis ir tobulinti savo gebėjimus. Neformaliojo švietimo programų įgyvendinimas papildo formalųjį švietimą ir leidžia vaikams tenkinti saviraiškos poreikius. Švietimo ir pedagoginės psichologinės pagalbos teikimas mokiniams ir mokytojams prisideda prie problemų, kylančių ugdymo įstaigose, sprendimo, o taip pat pedagoginio personalo kompetencijų ugdymo. Neatlygintinas mokinių pavėžėjimas didina ugdymo paslaugų prieinamumą visų amžiaus grupių asmenims.

Galimi programos vykdymo ir finansavimo šaltiniai:

Savivaldybės biudžeto, valstybės biudžeto lėšos, valstybės biudžeto specialioji tikslinė dotacija ir kitos lėšos.

Veiksmai, numatyti savivaldybės strateginiame plėtros plane, kurie susiję su vykdoma programa:

I PRIORITETAS. VISUOMENĖS UGDYMAS: MOKSLAS, KULTŪRA IR SPORTAS

1.1. Tikslas. Aukštos ugdymo kokybės ir mokymosi visą gyvenimą skatinimas

1.1.1. Uždavinys. Teikti kokybiškas, prieinamas ir gyventojų poreikius atitinkančias švietimo paslaugas

Susiję įstatymai ir kiti norminiai teisės aktai:

LR Švietimo įstatymas, LR Vietos savivaldos įstatymas, LR Biudžetinių įstaigų įstatymas; LR Transporto lengvatų įstatymas; Valstybinė švietimo strategija 2013–2022 m.; Lietuvos higienos normos HN 21: 2005 „Bendrojo lavinimo mokykla. Bendrieji sveikatos saugos reikalavimai“; Lietuvos higienos normos HN 75: 2008 „Ikimokyklinio ugdymo mokykla. Bendrieji sveikatos saugos reikalavimai“; Mokyklų aprūpinimo standartai; Švietimo įstaigų darbuotojų ir kitų įstaigų pedagoginių darbuotojų darbo apmokėjimo tvarka; Mokinio krepšelio lėšų apskaičiavimo ir paskirstymo metodika ir kt.

**AUKŠTOS UGDYMO KOKYBĖS IR MOKYMOSI VISĄ GYVENIMĄ SKATINIMO PROGRAMOS
lėšų poreikis (asignavimai) ir numatomi finansavimo šaltiniai**

EUR

Ekonominės klasifikacijos grupės	2015-ųjų m. asignavimų projektas	2015-ųjų m. patvirtinta taryboje	2016-ųjų m. asignavimų projektas	2017-ųjų m. asignavimų projektas
1. Iš viso asignavimų	9.021.050,0	7.985.576,0	9.137.935,0	9.240.299,0
1.1. Išlaidoms:	8.979.809,0	7.973.317,0		
1.1.1. iš jų darbo užmokesčiui	5.341.768,0	5.109.854,0		
1.2. Turtui įsigyti ir finansiniams įsipareigojimams vykdyti	41.241,0	12.259,0		
2. Finansavimo šaltiniai:	9.047.981,0	7.985.576,0	9.137.935,0	9.240.299,0
2.1. Savivaldybės biudžetas:	9.047.981,0	7.985.576,0	9.137.935,0	9.240.299,0
2.1.1. Valstybės biudžeto specialioji tikslinė dotacija	4.771.061,0	4.802.888,0	4.576.908,0	4.396.752,0
iš jos:				
2.1.1.1. valstybinėms (perduotoms savivaldybėms) funkcijoms vykdyti (D)				
2.1.1.2. mokinio krepšeliui finansuoti (K)	4.515.732,0	4.515.732,0	4.321.579,0	4.141.423,0
2.1.1.3. kita tikslinė dotacija (Z)	255.329,0	287.156,0	255.329,0	255.329,0
2.1.1.4. tikslinė dotacija iš Valstybės investicijų programos (VIP)				
2.1.2. Savivaldybės biudžeto lėšos savarankiškomis funkcijoms (B)	4.113.609,0	3.018.034,0	4.394.640,0	4.673.793,0
2.1.3. Biudžetinių įstaigų pajamos (S)	46.777,0	48.150,0	44.815,0	44.004,0
2.1.4. Įmokos už išlaikymą švietimo, socialinės apsaugos ir kitose įstaigose (E)	116.534,0	116.504,0	121.572,0	125.750,0
2.1.5. Aplinkos apsaugos rėmimo specialiosios programos lėšos (AA)				
2.2. Kiti šaltiniai:	0,0	0,0	0,0	0,0
2.2.1. Savivaldybės privatizavimo fondas (PF)				
2.2.2. Valstybės biudžeto lėšos (V)				
2.2.3. ES lėšos (ES)				
2.2.4. Kelių priežiūros ir plėtros programos lėšos (KD)				
2.2.5. Privalomojo sveikatos draudimo fondo lėšos (PSDF)				
2.2.6. Banko paskolos lėšos (Savivaldybės ilgalaikė paskola) (P)				
2.2.7. Banko paskolos lėšos (Finansų ministerijos suteikta EIB paskola) (P (EIB))				
2.2.8. 2 % soc. paramos lėšų (KT P)				

2015-2017 M. PAKRUOJO RAJONO SAVIVALDYBĖS*(savivaldybės, padalinio, įstaigos pavadinimas)***AUKŠTOS UGDYMO KOKYBĖS IR MOKYMOSI VISĄ GYVENIMĄ SKATINIMO PROGRAMOS NR. 2
TIKSLŲ, UŽDAVINIŲ, PRIEMONIŲ ASIGNAVIMŲ IR PRODUKTO VERTINIMO KRITERIJŲ SUVESTINĖ**

EUR

Programos tikslo kodas	Uždavinių kodas	Priemonės kodas	Priemonės pavadinimas	Funkcinė: klasifikacijos kodas	Priemonės vykdytojo kodas	Finansavimo šaltinis	2015-ųjų m. asignavimų projektas				2015-ųjų m. patvirtinta taryboje				2016-ųjų m. asignavimų projektas	2017-ųjų m. asignavimų projektas	Uždavinio vertinimo kriterijaus				
							iš viso	Išlaidoms		turtui įsigyti ir finansiniams įsipareigojimams vykdyti	iš viso	Išlaidoms		turtui įsigyti ir finansiniams įsipareigojimams vykdyti			Pavadinimas	planas			
								Iš viso	Iš jų darbo užmokesčiui			Iš viso	Iš jų darbo užmokesčiui					2015-iesiems m.	2016-iesiems m.	2017-iesiems m.	
1 Strateginis tikslas. Skatinti kiekvieną gyventoją realizuoti savo galimybes mokantis, kuriant, tiriant, ūkslinga veikla prisiimant atsakomybę už save, valstybę ir aplinką																					
2 programa. Aukštos ugdymo kokybės ir mokymosi visą gyvenimą skatinimo programa																					
1 Teikti kokybiškas, prieinamas ir gyventojų poreikius atitinkančias švietimo paslaugas																					
1 1 Įgyvendinti formaliojo ir neformaliojo ugdymo (si) programas bei formuoti saugią ugdymo aplinką																					
1	1	1	Formaliojo ugdymo programų įgyvendinimas savivaldybės bendrojo ugdymo mokyklose	09.01.02.01; 09.02.01.01; 09.02.02.01	9.1-9.11; 9.24	K	3604606,0	3600262,0	2676868,0	4344,0	3590410,0	3586066,0	2666108,0	4344,0	3443349,0	3285209,0	Mokyklų skaičius, kuriose įgyvendinamas formalusis ugdymas	12,0	12,0	12,0	
							B	1861381,0	1840789,0	949243,0	20592,0	1540051,0	1532136,0	812968,0	7915,0	2019081,0					2191296,0
							S	33277,0	33277,0	0,0	0,0	32582,0	32582,0	0,0	0,0	33315,0					33504,0
							iš viso:	5499264,0	5474328,0	3626111,0	24936,0	5163043,0	5150784,0	3479076,0	12259,0	5495745,0					5510009,0
1	1	2	Neformaliojo švietimo programų įgyvendinimas neformaliojo švietimo teikiančiose įstaigose	09.01.01.01; 09.01.02.01; 09.05.01.01	9.15; 9.16- 9.23	K	399029,0	399029,0	292152,0	0,0	433744,0	433744,0	318384,0	0,0	395327,0	378211,0	Neformaliojo švietimo įstaigų skaičius, kuriose įgyvendinamos neformaliojo švietimo programos	9,0	9,0	9,0	
							B	1621694,0	1612629,0	749833,0	9065,0	940041,0	940041,0	659885,0	0,0	1744385,0					1821387,0
							E	116534,0	116534,0	0,0	0,0	116504,0	116504,0	0,0	0,0	121572,0					125750,0
							S	115,0	115,0	0,0	0,0	115,0	115,0	0,0	0,0	100,0					100,0
iš viso:	2137372,0	2128307,0	1041985,0	9065,0	1490404,0	1490404,0	978269,0	0,0	2261384,0	2325448,0											
1	1	3	Ugdymo proceso organizavimo ir prieinamumo užtikrinimas švietimo įstaigose	09.05.01.03	9	K	236246,0	236246,0	3412,0	0,0	238902,0	238902,0	3432,0		236200,0	236200,0					
							B	94504,0	94504,0	64585,0	0,0	89364,0	89364,0	61356,0		94500,0				94500,0	
							iš viso:	330750,0	330750,0	67997,0	0,0	328266,0	328266,0	64788,0	0,0	330700,0				330700,0	
1	1	4	Ugdymo užtikrinimas VŠĮ nevalstybinis katalikų lopšelis-darželis "Varpelis"	09.01.01.01; 09.01.02.01	1	K	33104,0	33104,0	24079,0		36187,0	36187,0	26412,0		31100,0	28000,0	Finansuojamų nevalstybinių ugdymo įstaigų skaičius	1,0	1,0	1,0	
							B	58664,0	58664,0	44791,0		54417,0	54417,0	41546,0		60100,0					62800,0
							iš viso:	91768,0	91768,0	68870,0	0,0	90604,0	90604,0	67958,0	0,0	91200,0					90800,0
1	1		Iš viso uždaviniui:		8059154,0	8025153,0	4804963,0	34001,0	7072317,0	7060058,0	4590091,0	12259,0	8179029,0	8256957,0	-	-	-				

AUKŠTOS UGDYMO KOKYBĖS IR MOKYMOSI VISĄ GYVENIMĄ SKATINIMO PROGRAMOS VERTINIMO KRITERIJŲ SUVESTINĖ
(programos pavadinimas)

Strateginio tikslo kodas	Programos kodas	Programos tikslo kodas	Uždavinio kodas	Vertinimo kriterijus	Vertinimo kriterijaus kodas	2015-ųjų m. planas	2016-ųjų m. planas	2017-ųjų m. planas
1	2			Mokinių, įgijusių pagrindinį ir vidurinį išsilavinimą dalis, nuo baigusių atitinkamą programą mokinių skaičiaus (proc.)	E-1-1	92,0; 95,0	92,0; 95,0	92,0; 95,0
1	2	1		Mokinių, lankančių privalomą mokymąsi bendrojo ugdymo mokyklose dalis, nuo 7-16 metų amžiaus vaikų skaičiaus (proc.)	R-2-1-1	90,0	90,0	90,0
1	2	1		Savivaldybės finansuojamose ikimokyklinio ugdymo įstaigose ugdomų 1-6 metų vaikų dalis, lyginant su bendru to amžiaus vaikų skaičiumi (proc.)	R-2-1-2	53,0	53,0	53,0
1	2	1	1	Mokyklų skaičius, kuriose įgyvendinamas formalusis ugdymas	P-2-1-1-1	12,0	12,0	12,0
1	2	1	1	Neformaliojo švietimo įstaigų skaičius, kuriose įgyvendinamos neformaliojo švietimo programos	P-2-1-1-2	9,0	9,0	9,0
1	2	1	1	Finansuojamų nevalstybinių ugdymo įstaigų skaičius	P-2-1-1-3	1,0	1,0	1,0
1	2	1	2	Pagalbą gavusių mokytojų ir kitų rajono gyventojų skaičius	P-2-1-2-1	2.700,0	2.700,0	2.700,0
1	2	1	2	Pagalbą gavusių mokinių skaičius	P-2-1-2-2	200,0	200,0	200,0
1	2	1	2	Pavežėtų mokinių skaičius	P-2-1-2-3	1.165,0	1.165,0	1.165,0
1	2	1	2	Linkuvos spec. mokyklos mokinių skaičius	P-2-1-2-4	59,0	59,0	59,0

Pakruojo rajono savivaldybės
2015–2017 m. strateginio veiklos plano
3 priedas

1 b forma

PAKRUOJO RAJONO SAVIVALDYBĖS
SAUGIOS APLINKOS KŪRIMO, KŪRYBIŠKUMO, SPORTIŠKUMO IR PILIETIŠKUMO
SKATINIMO, TURIZMO PLĖTOJIMO PROGRAMOS APRAŠYMAS

Biudžetiniai metai	2015- ieji metai
Asignavimų valdytojas (-ai), kodas	Pakruojo rajono savivaldybės administracija, 288733050 Pakruojo Juozo Paukštelio viešoji biblioteka, 288204620 Pakruojo kultūros centras, 268298060 Linkuvos kultūros centras, 302453408 Pakruojo rajono sporto centras, 190076290 Pakruojo rajono Žeimelio darželis–daugiafunkcis centras „Ažuoliukas“, 190062166 Pakruojo rajono Stačiūnų mokykla–daugiafunkcis centras, 303212584 Linkuvos seniūnija, 188693441 Žeimelio seniūnija, 288694010 Guostagalio seniūnija, 288693780 Lygumų seniūnija, 188693594 Pakruojo seniūnija, 188693256 Rozalimo seniūnija, 188693975 Klovainių seniūnija, 188693637 Pašvitinio seniūnija, 188693822
Vykdytojas (-ai), kodas	Pakruojo rajono savivaldybės administracija, 1 Kultūros, paveldosaugos ir viešųjų ryšių skyrius, 6 Pakruojo Juozo Paukštelio viešoji biblioteka, 6.1 Pakruojo kultūros centras, 6.2 Linkuvos kultūros centras, 6.3 Pakruojo rajono sporto centras, 6.4 Pakruojo rajono Žeimelio darželis–daugiafunkcis centras „Ažuoliukas“, 9.22 Pakruojo rajono Stačiūnų mokykla–daugiafunkcis centras, 9.24 Linkuvos seniūnija, 14 Žeimelio seniūnija, 15 Guostagalio seniūnija, 16 Lygumų seniūnija, 17 Pakruojo seniūnija, 18 Rozalimo seniūnija, 19 Klovainių seniūnija, 20 Pašvitinio seniūnija, 21

Programos pavadinimas	Saugios aplinkos kūrimo, kūrybiškumo, sportiškumo ir pilietiškumo skatinimo, turizmo plėtojimo programa	Kodas	3
Programos parengimo argumentai	Programa įgyvendinama LR Vietos savivaldos įstatymu reglamentuojamos savarankiškosios savivaldybių funkcijos: gyventojų bendrosios kultūros ugdymas ir etnokultūros puoselėjimas (dalyvavimas kultūros plėtros projektuose, muziejų, teatrų, kultūros centrų ir kitų kultūros įstaigų steigimas, reorganizavimas, pertvarkymas, likvidavimas ir jų veiklos priežiūra, savivaldybių viešųjų bibliotekų steigimas, reorganizavimas, pertvarkymas ir jų veiklos priežiūra); nekilnojamųjų kultūros vertybių tvarkymas ir apsauga; kūno kultūros ir sporto plėtojimas, gyventojų poilsio organizavimas; sąlygų verslo ir turizmo plėtrai sudarymas ir šios veiklos skatinimas; dalyvavimas, bendradarbiavimas užtikrinant viešąją tvarką, kuriant ir įgyvendinant nusikaltimų prevencijos programas.		
Ilgalaikis prioritetas (pagal SPP)	Visuomenės ugdymas: mokslas, kultūra ir sportas	Kodas	1
	Veiklios ir solidarios visuomenės plėtra		2
Šia programa įgyvendinamas įstaigos/padalinio strateginis tikslas:	Skatinti kiekvieną gyventoją realizuoti savo galimybes mokantis, kuriant, tiriant, tikslinga veikla prisiimant atsakomybę už save, valstybę ir aplinką	Kodas	1
Programa	Tęstinė		
Programos tikslas	Efektyviai organizuoti kultūros ir sporto įstaigų veiklą, skatinti turizmo plėtrą ir remti bendruomenines iniciatyvas	Kodas	1
Tikslo aprašymas:			
<p>Tikslu numatoma įgyvendinti 3 uždavinius: Skatinti kultūrinės veiklos ir turizmo plėtrą rajone; Skatinti mėgėjiško ir profesionalaus sporto plėtrą ir Remti nevyriausybių, jaunimo ir kitų organizacijų iniciatyvas, kuriant patrauklią gyventi ir saugią rajono aplinką. Pirmuoju uždaviniu numatoma užtikrinti kultūrinę veiklą rajone – organizuoti kultūros paslaugas teikiančių įstaigų veiklą ir kultūrinius renginius. Šiuo uždaviniu taip pat numatoma įsigyti paslaugas iš VŠĮ Pakruojo poilsio ir turizmo centro. Šios paslaugos yra svarbios, siekiant skatinti turizmo plėtrą rajone. Antruoju uždaviniu numatoma skatinti sporto plėtrą, organizuojant Pakruojo rajono sporto centro veiklą. Sporto centro vaidmuo, atrenkant jaunus, perspektyvius sportininkus rajone, o taip pat juos ugdant bei skatinant gyventojų fizinį aktyvumą yra didelis. Trečiuoju uždaviniu numatoma remti nevyriausybių, jaunimo organizacijų veiklą. Rajone veikiančios NVO prisideda prie rajonui aktualių problemų sprendimo, o taip pat rajono gyvenamosios aplinkos patrauklumo augimo.</p>			
Rezultato vertinimo kriterijai:			
<ul style="list-style-type: none"> • Kultūrinei ir sporto veiklai skiriamų lėšų dalis, tenkanti vienam gyventojui (EUR); • Mėgėjų meno kolektyvų, rajono kultūros įstaigose, skaičius. 			
1 Uždavinys. Skatinti kultūrinės veiklos ir turizmo plėtrą rajone			
<p>Pakruojo rajone veikia Pakruojo ir Linkuvos kultūros centrai. Kultūros centrai valdo 8 kultūros namus ir 4 laisvalaikio sales. 2013 m. kultūros centruose veikė 90 mėgėjų meno kolektyvų, kurių veikloje dalyvavo 983 dalyviai. Rajone veikia Pakruojo Juozo Paukštelio</p>			

viešoji biblioteka. Biblioteka turi 23 filialus. 2013 m. Pakruojo rajono savivaldybės viešoji biblioteka turėjo 6.500 vartotojų, kurie bibliotekoje apsilankė 123.400 kartų. Siekiant spręsti šveitimo įstaigų veiklos neefektyvumo problemas, Pakruojo rajone 2014 m. buvo įsteigti Žeimelio darželis-daugiafunkcis centras „Ažuoliukas“ ir Stačiūnų mokykla–daugiafunkcis centras. Daugiafunkciai centrai įsteigti įgyvendinus ES lėšomis finansuotą projektą „Daugiafunkčių centrų steigimas Žeimelio miestelyje ir Stačiūnų kaime“. Kaimo vietovėje įsteigti daugiafunkciai centrai po vienu stogu telkia visas mažai bendruomenei reikalingas paslaugas, kurių viena – kultūrinės veiklos organizavimas. Įgyvendinamu uždaviniu numatoma organizuoti rajone veikiančių savivaldybės biudžetinių kultūros įstaigų veiklą. Šios įstaigos ne tik teikia kultūrinės paslaugas rajone, tačiau ir organizuoja nemažai kultūros renginių, įgyvendina įvairius projektus bei užtikrina kultūros informacijos sklaidą ir prieinamumą gyventojams.

Be Pakruojo rajone veikiančių kultūros įstaigų, įvairius kultūros renginius (šventės, paminėjimai ir kt.) organizuoja ir Pakruojo rajono savivaldybės administracijos Kultūros, paveldosaugos ir viešųjų ryšių skyrius. Uždaviniu taip pat numatoma skirti lėšas, reikalingas tokių renginių organizavimui.

Siekiant skatinti turizmo plėtrą rajone, Pakruojo rajono savivaldybės administracija numato įsigyti paslaugas iš VŠĮ Pakruojo poilsio ir turizmo centro. Šio centro veikla yra svarbi garsinant rajoną, kaip turizmo traukos vietovę, o taip pat formuojant teigiamą, Pakruojo rajono įvaizdį vietos gyventojų ir atvykstančių svečių tarpe.

Produkto vertinimo kriterijai:

- Surengtų švenčių, paminėjimų ir kitų renginių skaičius;
- Surengtų parodų (ekspozicijų) muziejuje skaičius;
- Kultūros centrų paslaugų gavėjų skaičius (tūkst.);
- Apsilankymų bibliotekose skaičius (tūkst.);
- Daugiafunkčių centrų kultūros paslaugų gavėjų skaičius (tūkst.);
- Sutvarkytų kultūros paveldo objektų skaičius;
- Poilsio ir turizmo centre apsilankiusių lankytojų skaičius (tūkst.);
- Kultūros įstaigų, kuriose atlikti remonto darbai, skaičius.

2 Uždavinys. Skatinti mėgėjiško ir profesionalaus sporto plėtrą

Įvairių sveikatos institucijų tyrimais įrodyta, jog vidutinio intensyvumo fizinis aktyvumas, trunkantis 30 minučių ir ne mažiau kaip 5 kartus per savaitę, išieškojant apie 200 kcal energijos per dieną (pvz. 30 minučių greitojo ėjimo), stiprina vaikų ir suaugusiųjų sveikatą. Fizinis aktyvumas, išieškojant 1000–1100 kcal energijos per savaitę, stiprina širdies ir kraujagyslių sistemos, griaučių raumenų pajėgumą, padeda išlaikyti sveiką svorį. Jeigu fizinis aktyvumas yra mažesnis, vadinasi, žmogaus gyvensena yra fiziškai pasyvi ir galimi sveikatos rizikos veiksniai. Formuojant teigiamą įvairių amžiaus grupių gyventojų požiūrį į sveiką gyvenseną, kūno kultūrą ir sportą, mažinant fizinį pasyvumą ir skatinant organizuotą ir savarankišką sportinę veiklą svarbus vaidmuo tenka Pakruojo rajono sporto centrui. Uždaviniu numatoma skirti finansavimą Pakruojo rajono sporto centrui, kuris vykdo moksleivių kūno kultūros ir sportinį ugdymą, fizinio aktyvumo skatinimą; plėtoja rajono gyventojų užimtumą, sudaro sąlygas užsiėmimams ir organizuoja sporto renginius; vykdo nutolusių nuo rajono centro vietovių moksleivių sportinį ugdymą.

Produkto vertinimo kriterijai:

- Sporto centrą lankančių mokinių skaičius;
- Suremontuotų sporto infrastruktūros objektų skaičius.

3 Uždavinys. Remti nevyriausybinių, jaunimo ir kitų organizacijų iniciatyvas, kuriant patrauklią gyventi ir saugią rajono aplinką

Uždaviniu Pakruojo rajono savivaldybė numato skirti finansavimą rajone veikiančių nevyriausybinių, jaunimo organizacijų ir bendruomenių projektams ir programoms finansuoti. Šios organizacijos prisideda prie gyvenimo kokybės gerinimo rajone. Tačiau dažnai pasitaikanti problema yra ta, kad nevyriausybines ir jaunimo organizacijas, atstovaudamas vietas gyventojų interesus, nepakankamai pajėgios finansiškai užtikrinti gyventojams aktualių problemų sprendimą. Pakruojo rajono savivaldybės administracija siekia visapusiškai skatinti nevyriausybinių ir jaunimo organizacijų veiklą. Šios organizacijos skatina gyventojų visuomeninį, pilietinį ir ekonominį aktyvumą, vietinės valdžios institucijų ir minėtų organizacijų tarpusavio bendradarbiavimą sprendžiant rajono problemas. Taip pat bus remiamos viešosios tvarkos užtikrinimo ir prevencijos priemonės.

Produkto vertinimo kriterijai:

- Paremtų jaunimo organizacijų skaičius;
- Paremtų nevyriausybinių organizacijų skaičius;
- Paremtų nevyriausybinių organizacijų skaičius;
- Įgyvendintų viešosios tvarkos užtikrinimo priemonių skaičius.

Numatomas programos įgyvendinimo rezultatas:

Kultūros įstaigų veiklos ir kultūros renginių organizavimas prisidės prie rajono kultūrinio savitumo ir identiteto stiprinimo, skatins gyventojų kultūrinį aktyvumą. Pakruojo rajono sporto centro veikla skatins gyventojų fizinio aktyvumo didėjimą ir profesionalaus sporto plėtrą. Paslaugų įsigijimas iš VŠĮ Pakruojo poilsio ir turizmo centro užtikrins turizmo informacijos sklaidą ir prieinamumą, formuos patrauklaus turizmui rajono įvaizdį. Tai teigiamai veiks atvykstančius turistų srautus. Parama nevyriausybinių ir jaunimo organizacijų iniciatyvoms prisidės prie rajono socialinių ir ekonominių problemų sprendimo.

Galimi programos vykdymo ir finansavimo šaltiniai:

Savivaldybės biudžeto, valstybės biudžeto ir kitos lėšos.

Veiksmai, numatyti savivaldybės strateginiame plėtros plane, kurie susiję su vykdoma programa:

I PRIORITETAS. VISUOMENĖS UGDYMAS: MOKSLAS, KULTŪRA IR SPORTAS

1.2. Tikslas. Kūrybiškumo ir sportiškumo skatinimas

1.2.1. Uždavinys. Skatinti kultūrinės veiklos plėtrą

1.2.2. Uždavinys. Skatinti mėgėjiško ir profesionalaus sporto plėtrą

II PRIORITETAS. VEIKLIOS IR SOLIDARIOS VISUOMENĖS PLĖTRA

2.2. Tikslas. Sąlygų bendruomenių veiklai gerinimas

2.2.1. Uždavinys. Plėtoti bendruomeninei ir NVO veiklai tinkamą infrastruktūrą

2.2.2. Uždavinys. Remti jaunimo ir kitų nevyriausybinių organizacijų iniciatyvas

2.3. Tikslas. Viešojo saugumo didinimas

2.3.1. Uždavinys. Šviesti ir informuoti visuomenę

2.3.2. Uždavinys. Užtikrinti viešąją tvarką ir saugumą

Susiję įstatymai ir kiti norminiai teisės aktai:

LR Vietos savivaldos įstatymas, LR Etninės kultūros valstybinės globos pagrindų įstatymas, LR Biudžetinių įstaigų įstatymas, LR Kultūros centrų įstatymas, LR Bibliotekų įstatymas, LR Tautinio paveldo produktų įstatymas, LR Labdaros ir paramos įstatymas, Etninės kultūros valstybinė programa, LR Kūno kultūros ir sporto įstatymas, LR Jaunimo politikos pagrindų įstatymas, LR Vyriausybės 2010 m. gruodžio 1 d. nutarimas Nr. 1715 „Dėl Nacionalinės jaunimo politikos 2011–2019 metų plėtros programos patvirtinimo” ir kt.

**SAUGIOS APLINKOS KŪRIMO, KŪRYBIŠKUMO, SPORTIŠKUMO IR PILIETIŠKUMO SKATINIMO,
TURIZMO PLĖTOJIMO PROGRAMOS
lėšų poreikis (asignavimai) ir numatomi finansavimo šaltiniai**

EUR

Ekonominės klasifikacijos grupės	2015-ųjų m. asignavimų projektas	2015-ųjų m. patvirtinta taryboje	2016-ųjų m. asignavimų projektas	2017-ųjų m. asignavimų projektas
1. Iš viso asignavimų	1443569,0	1174198,0	1591897,0	1716394,0
1.1. Išlaidoms:	1423269,0	1174198,0		
1.1.1. iš jų darbo užmokesčiui	849421,0	698546,0		
1.2. Turtui įsigyti ir finansiniams įsipareigojimams vykdyti	20300,0	0,0		
2. Finansavimo šaltiniai:	1443569,0	1174198,0	1591897,0	1716394,0
2.1. Savivaldybės biudžetas:	1443569,0	1174198,0	1591897,0	1716394,0
2.1.1. Valstybės biudžeto specialioji tikslinė dotacija	0,0	0,0	0,0	0,0
iš jos:				
2.1.1.1. valstybinėms (perduotoms savivaldybėms) funkcijoms vykdyti (D)				
2.1.1.2. mokinio krepšeliui finansuoti (K)				
2.1.1.3. kita tikslinė dotacija (Z)				
2.1.1.4. tikslinė dotacija iš Valstybės investicijų programos (VIP)				
2.1.2. Savivaldybės biudžeto lėšos savarankiškomis funkcijoms (B)	1413104,0	1140942,0	1565327,0	1687694,0
2.1.3. Biudžetinių įstaigų pajamos (S)	30465,0	33256,0	26570,0	28700,0
2.1.4. Įmokos už išlaikymą švietimo, socialinės apsaugos ir kitose įstaigose (E)				
2.1.5. Aplinkos apsaugos rėmimo specialiosios programos lėšos (AA)				
2.2. Kiti šaltiniai:	0,0	0,0	0,0	0,0
2.2.1. Savivaldybės privatizavimo fondas (PF)				
2.2.2. Valstybės biudžeto lėšos (V)				
2.2.3. ES lėšos (ES)				
2.2.4. Kelių priežiūros ir plėtros programos lėšos (KD)				
2.2.5. Privalomojo sveikatos draudimo fondo lėšos (PSDF)				
2.2.6. Banko paskolos lėšos (Savivaldybės ilgalaikė paskola) (P)				
2.2.7. Banko paskolos lėšos (Finansų ministerijos suteikta EIB paskola) (P (EIB))				
2.2.8. 2 % soc. paramos lėšų (KT P)				

2015-2017 M. PAKRUOJO RAJONO SAVIVALDYBĖS

(savivaldybės, padalinio, įstaigos pavadinimas)

SAUGIOS APLINKOS KŪRIMO, KŪRYBIŠKUMO, SPORTIŠKUMO IR PILIETIŠKUMO SKATINIMO, TURIZMO PLĖTOJIMO PROGRAMOS NR. 3
TIKSLŲ, UŽDAVINIŲ, PRIEMONIŲ ASIGNAVIMŲ IR PRODUKTO VERTINIMO KRITERIJŲ SUVESTINĖ

EUR

Programos tikslo kodas	Uždavinio kodas	Priemonės kodas	Priemonės pavadinimas	Funkcinės klasifikacijos kodas	Priemonės vykdytojo kodas	Finansavimo šaltinis	2015-ųjų m. asignavimų projektas				2015-ųjų m. patvirtinta taryboje				2016-ųjų m. asignavimų projektas	2017-ųjų m. asignavimų projektas	Uždavinio vertinimo kriterijaus									
							Iš viso	Išlaidoms		turtui įsigyti ir finansiniams išpareigojimams vykdyti	Iš viso	Išlaidoms		turtui įsigyti ir finansiniams išpareigojimams vykdyti			Pavadinimas	planas								
								Iš viso	Iš jų darbo užmokesčiui			Iš viso	Iš jų darbo užmokesčiui					2015-iesiems m.	2016-iesiems m.	2017-iesiems m.						
1 Strateginis tikslas. Skatinti kiekvieną gyventoją realizuoti savo galimybes mokantis, kuriant, tiriant, tikslinga veikla prisimant atsakomybę už save, valstybę ir aplinką																										
3 Programa. Saugios aplinkos kūrimo, kūrybiškumo, sportiškumo ir pilietiškumo skatinimo, turizmo plėtojimo programa																										
1	Efektyviai organizuoti kultūros ir sporto įstaigų veiklą, skatinti turizmo plėtrą ir remti bendruomenines iniciatyvas																									
1	1	Skatinti kultūrinės veiklos ir turizmo plėtrą rajone																								
1	1	1	Kultūrinių poreikių tenkinimas, savivaldybės kultūrinio savitumo ir tautinio identiteto puoselėjimas	08.02.0 1.09	6	B	123900,0	123900,0	71942,0	0,0	112559,0	112559,0	66849,0	0,0	136290,0	142485,0	Surengtų švenčių, paminėjimų ir kitų renginių skaičius	6,0	6,0	6,0						
						S	1738,0	1738,0			4583,0	4583,0			1740,0	1740,0	Surengtų parodų (ekspozicijų) muziejuje skaičius	4,0	4,0	4,0						
						iš viso:	125638,0	125638,0	71942,0	0,0	117142,0	117142,0	66849,0	0,0	138030,0	144225,0		10,0	10,0	10,0						
1	1	2	Kultūros centrų veiklos organizavimas ir administravimas	08.02.01.08	6.2,6.3	B	435500,0	422500,0	270600,0	13000,0	338507,0	338507,0	229717,0	0,0	482000,0	512700,0	Kultūros centrų paslaugų gavėjų skaičius (tūkst.)	130,5	130,5	130,5						
						S	9300,0	9300,0			9267,0	9267,0	0,0		3500,0	3500,0										
						iš viso:	444800,0	431800,0	270600,0	13000,0	347774,0	347774,0	229717,0	0,0	485500,0	516200,0										
1	1	3	Pakruojo Juozo Paukštelio viešosios bibliotekos darbo organizavimas ir administravimas	08.02.01.01	6.1	B	374800,0	374800,0	249000,0	0,0	282575,0	282575,0	199526,0	0,0	412300,0	453500,0	Apsilankymų bibliotekose skaičius (tūkst.)	102,5	100,0	101,0						
						S	2027,0	2027,0			2028,0	2028,0			2230,0	2460,0		102,5	100,0	101,0						
						iš viso:	376827,0	376827,0	249000,0	0,0	284603,0	284603,0	199526,0	0,0	414530,0	455960,0										
1	1	4	Daugiafunkčių centrų kultūrinės veiklos organizavimas ir administravimas	08.02.01.08	9.22,9.24	B	23459,0	23459,0	17927,0	0,0	26269,0	26269,0	20056,0	0,0	28487,0	29916,0	Daugiafunkčių centrų kultūros paslaugų gavėjų skaičius (tūkst.)	4,1	4,2	4,2						
						S												4,1	4,2	4,2						
						iš viso:	23459,0	23459,0	17927,0	0,0	26269,0	26269,0	20056,0	0,0	28487,0	29916,0										
1	1	5	Kultūros paveldo objektų tvarkymas	08.02.01.07	6	B	10000,0	10000,0	0,0	0,0	0,0	0,0	0,0	0,0	10100,0	10200,0	Sutvarkytų kultūros paveldo objektų skaičius	1,0	1,0	1,0						
						iš viso:	10000,0	10000,0	0,0	0,0	0,0	0,0	0,0	0,0	10100,0	10200,0		1,0	1,0	1,0						
1	1	6	Paslaugų įsigijimas iš VšĮ Pakruojo poilsio ir turizmo centro	04.07.03.01	6	B	11006,0	11006,0	9152,0	0,0	10137,0	10137,0	0,0	0,0	12107,0	13317,0	Poilsio ir turizmo centre apsilankusių lankytojų skaičius (tūkst.)	7,5	8,3	9,1						
						iš viso:	11006,0	11006,0	9152,0	0,0	10137,0	10137,0	0,0	0,0	12107,0	13317,0		7,5	8,3	9,1						
1	1	7	Kultūros įstaigų pastatų remonto darbai	08.02.01.01; 08.02.01.08	6.2,6.3	B	25000,0	25000,0	0,0	0,0	0,0	0,0	0,0	27000,0	29000,0	Kultūros įstaigų, kuriose atlikti remonto darbai, skaičius	2,0	2,0	3,0							
						iš viso:	25000,0	25000,0	0,0	0,0	0,0	0,0	0,0	0,0	27000,0	29000,0		2,0	2,0	3,0						
1	1	Iš viso uždaviniui:						1016730,0	1003730,0	618621,0	13000,0	785925,0	785925,0	516148,0	0,0	1115754,0	1198818,0	-	-	-	-					

Programos tikslo kodas	Uždavinio kodas	Priemonės kodas	Priemonės pavadinimas	Funkcinės klasifikacijos kodas	Priemonės vykdytojas	Finansavimo šaltinis	2015-ųjų m. asignavimų projektas				2015-ųjų m. patvirtinta mityboje				2016-ųjų m. asignavimų projektas	2017-ųjų m. asignavimų projektas	Uždavinio vertinimo kriterijai					
							Iš viso	Iš jų darbo ūmokesčiai	turtui įsigyti ir finansiniams įsipareigojimams vykdyti	Iš viso	Iš jų darbo ūmokesčiai	turtui įsigyti ir finansiniams įsipareigojimams vykdyti	Iš viso	Iš jų darbo ūmokesčiai			turtui įsigyti ir finansiniams įsipareigojimams vykdyti	2015-iesiems m.	2016-iesiems m.	2017-iesiems m.		
																					Islaidoms	Islaidoms
1	2		Sisteminė mokyklinio ir profesionalaus sporto plėtra				334100,0	334100,0	216000,0		31978,0	31978,0	182398,0		367500,0	404300,0	Sporto centrų bankamųjų mokymų skaitis	380,0	400,0	400,0		
1	2	1	Pakruojo rajono sporto centro veiklos organizavimas ir administravimas	08.01.01.02	6.4	B	17400,0	17400,0			17378,0	17378,0		19100,0	21000,0	Sporto centrų bankamųjų mokymų skaitis	380,0	400,0	400,0			
						Iš viso:	351500,0	351500,0	216000,0	0,0	337161,0	337161,0	182398,0	0,0	386600,0	425300,0	Surenominuoti sporto infrastruktūros objektų skaitis	0,0	1,0	1,0		
1	2	2	Sporto infrastruktūros objektų remonto darbai	08.01.01.02	6.4	B	0,0	0,0	0,0	0,0	0,0	0,0	0,0	3200,0	3500,0	Surenominuoti sporto infrastruktūros objektų skaitis	0,0	1,0	1,0			
						Iš viso:	0,0	0,0	0,0	0,0	0,0	0,0	0,0	3200,0	3500,0							
1	2					Iš viso uždaviniui:	351500,0	351500,0	216000,0	0,0	337161,0	337161,0	182398,0	0,0	389800,0	428800,0						
1	3					Iš viso uždaviniui:	13039,0	13039,0			8688,0	8688,0			14343,0	15776,0	Parentų jaunimo organizacijų skaitis	20,0	20,0	20,0		
1	3	1	Parentų jaunimo organizacijų veiklos skaitinimas	08.04.01.01	1	B	13039,0	13039,0	0,0	8688,0	8688,0	0,0	0,0	14343,0	15776,0	Parentų jaunimo organizacijų skaitis	20,0	20,0	20,0			
						Iš viso:	13039,0	13039,0	0,0	8688,0	8688,0	0,0	0,0	14343,0	15776,0							
1	3	2	Nevyriausybinių organizacijų veiklos skaitinimas	08.04.01.01	1	B	12600,0	12600,0	0,0	11584,0	11584,0	0,0	0,0	14000,0	14000,0	Parentų nevyriausybinių organizacijų skaitis	23,0	24,0	24,0			
						Iš viso:	12600,0	12600,0	0,0	11584,0	11584,0	0,0	0,0	14000,0	14000,0							
1	3	3	Parentų bendrovių veiklos skaitinimas	08.04.01.01	1	B	11600,0	11600,0	0,0	7240,0	7240,0	0,0	0,0	12000,0	13000,0	Parentų bendrovių skaitis	40,0	40,0	40,0			
						Iš viso:	11600,0	11600,0	0,0	7240,0	7240,0	0,0	0,0	12000,0	13000,0							
1	3	4	Viešosios įstaigos uždikrinimas ir prevencija	03.06.01.01	1,1,4-21	B	38100,0	30800,0	14800,0	7300,0	23600,0	23600,0	0,0	46000,0	46000,0	Įgyvendintų viešosios įstaigos uždikrinimo priemonių skaitis	1,0	1,0	1,0			
						Iš viso:	38100,0	30800,0	14800,0	7300,0	23600,0	23600,0	0,0	46000,0	46000,0							
1	3					Iš viso uždaviniui:	75339,0	68039,0	14800,0	7300,0	51112,0	51112,0	0,0	86343,0	88776,0							
						Iš viso tiksliai:	1443569,0	1423269,0	849421,0	20300,0	1174198,0	1174198,0	698546,0	0,0	1591897,0	1716394,0						
1	3					Iš viso programai:	1443569,0	1423269,0	849421,0	20300,0	1174198,0	1174198,0	698546,0	0,0	1591897,0	1716394,0						

**SAUGIOS APLINKOS KŪRIMO, KŪRYBIŠKUMO, SPORTIŠKUMO IR PILIETIŠKUMO SKATINIMO, TURIZMO PLĖTOJIMO PROGRAMOS VERTINIMO
KRITERIJŲ SUVESTINĖ
(programos pavadinimas)**

Strateginio tikslo kodas	Programos kodas	Programos tikslo kodas	Uždavinio kodas	Vertinimo kriterijus	Vertinimo kriterijaus kodas	2015-ųjų m. planas	2016-ųjų m. planas	2017-ųjų m. planas
1	3			Viešuosiuose kultūros renginiuose dalyvavusių gyventojų skaičius (tūkst.)	E-1-1	60,0	60,0	60,0
1	3			Viešuosiuose sporto renginiuose dalyvavusių gyventojų skaičius (tūkst.)	E-1-2	25,0	25,0	24,0
1	3			Savivaldybės teritorijoje veikiančiose apgyvendinimo įstaigose apgyvendintų svečių skaičius	E-1-3	800,0	850,0	900,0
1	3	1		Kultūrinėi ir sporto veiklai skiriamų lėšų dalis, tenkanti vienam gyventojui (EUR)	R-3-1-1	56,8	62,6	62,6
1	3	1		Mėgėjų meno kolektyvų, rajono kultūros įstaigose, skaičius	R-3-1-2	70,0	70,0	68,0
1	3	1	1	Surengtų švenčių, paminėjimų ir kitų renginių skaičius	P-3-1-1-1	6,0	6,0	6,0
1	3	1	1	Surengtų parodų (ekspozicijų) muziejuje skaičius	P-3-1-1-2	4,0	4,0	4,0
1	3	1	1	Kultūros centrų paslaugų gavėjų skaičius (tūkst.)	P-3-1-1-3	130,5	130,5	130,5
1	3	1	1	Apsilankymų bibliotekose skaičius (tūkst.)	P-3-1-1-4	102,5	100,0	101,0
1	3	1	1	Daugiafunkcių centrų kultūros paslaugų gavėjų skaičius (tūkst.)	P-3-1-1-5	4,1	4,2	4,2
1	3	1	1	Sutvarkytų kultūros paveldo objektų skaičius	P-3-1-1-6	1,0	1,0	1,0
1	3	1	1	Poilsio ir turizmo centre apsilankiusių lankytojų skaičius (tūkst.)	P-3-1-1-7	7,5	8,3	9,1
1	3	1	1	Kultūros įstaigų, kuriose atlikti remonto darbai, skaičius	P-3-1-1-8	2,0	2,0	2,0
1	3	1	2	Sporto centrą lankančių mokinių skaičius	P-3-1-2-1	380,0	400,0	400,0
1	3	1	2	Suremontuotų sporto infrastruktūros objektų skaičius	P-3-1-2-2		1,0	1,0
1	3	1	3	Paremtų jaunimo organizacijų skaičius	P-3-1-3-1	20,0	20,0	20,0
1	3	1	3	Paremtų nevyriausybinių organizacijų skaičius	P-3-1-3-2	23,0	24,0	24,0
1	3	1	3	Paremtų bendruomenių skaičius	P-3-1-3-3	40,0	40,0	40,0
1	3	1	3	Igyvendinamų viešosios tvarkos ir prevencijos programų skaičius	P-3-1-3-3	1,0	1,0	1,0

Pakruojo rajono savivaldybės
2015–2017 m. strateginio veiklos plano
4 priedas

1 b forma

**PAKRUOJO RAJONO SAVIVALDYBĖS
MODERNIOS RAJONO INFRASTRUKTŪROS PLĖTOJIMO PROGRAMOS
APRAŠYMAS**

Biudžetiniai metai	2015- ieji metai		
Asignavimų valdytojas (-ai), kodas	Pakruojo rajono savivaldybės administracija, 288733050		
Vykdytojas (-ai), kodas	Pakruojo rajono savivaldybės administracija, 1		
Programos pavadinimas	Modernios rajono infrastruktūros plėtojimo programa	Kodas	4
Programos parengimo argumentai	Programa įgyvendinamos LR Vietos savivaldos įstatymu reglamentuojamos savarankiškosios savivaldybių funkcijos: savivaldybei nuosavybės teise priklausančios žemės ir kito turto valdymas, naudojimas ir disponavimas juo; teritorijų planavimas, savivaldybės bendrojo plano ar savivaldybės dalių bendrųjų planų ir detaliųjų planų sprendinių įgyvendinimas; savivaldybių vietinės reikšmės kelių ir gatvių priežiūra, taisymas, tiesimas ir saugaus eismo organizavimas; valstybinės (valstybės perduotos savivaldybėms) funkcijos: savivaldybei priskirtos valstybinės žemės ir kito valstybės turto valdymas, naudojimas ir disponavimas juo patikėjimo teise.		
Ilgalaikis prioritetas (pagal SPP)	Ekonomikos augimui palanki aplinka	Kodas	3
	Visuomenės poreikius atitinkanti ir pažangi viešojo valdymo sistema		4
Šia programa įgyvendinamas įstaigos/padalinio strateginis tikslas:	Sukurti augimui ir konkurencingumui palankias aplinkos sąlygas	Kodas	3
Programa	Tęstinė		
Programos tikslas	Kurti modernią, visuomenės ir verslo poreikius atitinkančią infrastruktūrą ir viešąsias erdves	Kodas	1
Tikslo aprašymas:	<p>Tikslu numatoma įgyvendinti 6 uždavinius: Vykdyti veiklas, susijusias su rajono viešosios infrastruktūros ir teritorijų atnaujinimu ir plėtra; Modernizuoti rajono viešuosius statinius, gerinant jų techninę būklę ir energetinį efektyvumą; Vykdyti rajono teritorijų, inžinerinės infrastruktūros ir komunalinio ūkio plėtrą; Tinkamai prižiūrėti, sistemingai gerinti ir plėtoti rajono susisiekimo infrastruktūrą; Vykdyti teritorijų planavimą, siekiant valdyti ūkinę veiklą rajone; Didinti savivaldybės valdymo efektyvumą ir žmogiškųjų išteklių kompetencijas. Pirmuoju uždaviniu numatoma įgyvendinti priemones, susijusias su parengiamaisiais</p>		

infrastruktūros modernizavimo darbais (energetiniai auditai, techniniai projektai, statybos leidimai ir pan.). Antruoju uždaviniu numatoma modernizuoti viešiesiems visuomenės interesams tenkinti skirtus pastatus (ugdymo įstaigų, bendruomenių ir pan.). Trečiuoju uždaviniu bus įgyvendinami projektai, susiję su atskirų gyvenamųjų vietovių kompleksine plėtra, o taip pat vykdoma kitų inžinerinių ir komunalinių objektų modernizacija ir plėtra. Ketvirtuoju uždaviniu numatoma skirti lėšas susisiekimo infrastruktūros objektams, o taip pat eismo saugumo didinimui. Penktuoju uždaviniu bus rengiami bei tikslinami įvairių lygių teritorijų planavimo dokumentai. Šeštuoju uždaviniu numatoma įgyvendinti projektus, kuriais rengiami strateginio planavimo dokumentai.

Rezultato vertinimo kriterijus:

- Įgyvendintų viešųjų statinių (teritorijų) investicinių (plėtros) projektų skaičius.

1 Uždavinys. Vykdyti veiklas, susijusias su rajono viešosios infrastruktūros ir teritorijų atnaujinimu ir plėtra

Pakruojo rajono savivaldybė, siekdama sėkmingai įgyvendinti viešosios infrastruktūros ir teritorijų modernizavimo ir plėtros projektus, turi atlikti parengiamuosius veiksmus, būtinus šių projektų įgyvendinimui. Savivaldybė rengia energetinius auditus, galimybių studijas ir investicinius projektus, objektų (teritorijų) atnaujinimo ar statybos techninius projektus, atlieka techninių projektų ekspertizes, gauna statybą leidžiančius dokumentus. Uždaviniu numatoma finansuoti šiuos darbus, o taip pat skirti lėšas investicinių projektų kofinansavimui.

Produkto vertinimo kriterijai:

- Atliktų energetinių auditų, parengtų galimybių studijų ir investicinių projektų skaičius;
- Parengtų techninių projektų, suteiktų ekspertizės paslaugų, apdraustų pastatų ir gautų statybą leidžiančių dokumentų skaičius;
- Projektų kofinansavimo lėšų panaudojimas (proc.).

2 Uždavinys. Modernizuoti rajono viešuosius statinius, gerinant jų techninę būklę ir energetinį efektyvumą

Pakruojo rajono savivaldybė nuosavybės (patikėjimo) teise valdo įvairaus pobūdžio statinius: švietimo, sveikatos, kultūros, sporto, socialinės paskirties. Šie statiniai naudojami viešosioms paslaugoms teikti, todėl nuo jų techninės būklės ir energetinių savybių, priklauso teikiamų paslaugų kokybė ir rajono bendruomenės poreikių tenkinimas. Uždaviniu Pakruojo rajono savivaldybė numato įgyvendinti investicinius projektus: Universalus laisvalaikio ir papildomo ugdymo centro, esančio L. Giros g. 4, Pakruojis, įkūrimas ir pritaikymas muzikos mokyklos ir atviro jaunimo centro veiklai; Tarpvalstybinių verslui palankių bibliotekų tinklo kūrimas; Psichosocialinio darbo gerinimas kuriant partnerystę tarp socialinių tarnybų; Biokuro katilų įrengimas Pakruojo rajono Balsių pagrindinės mokyklos pastatuose; Pakruojo žydų sinagogos pastato tvarkyba ir pritaikymas kultūros ir viešosioms reikmėms; VšĮ Pakruojo pirminės sveikatos priežiūros centro infrastruktūros atnaujinimas ir teikiamų paslaugų gerinimas; Pakruojo „Žemynos“ pagrindinės mokyklos pastato rekonstrukcija (II-etapas); Pakruojo vaikų lopšelio-darželio „Saulutė“ modernizavimas; Pakruojo „Atžalyno“ gimnazijos anstato statyba (įrengiant valgyklą); Pakruojo rajono Linkuvos gimnazijos pastato Linkuvoje, Gimnazijos g. 32, rekonstravimas; Pietinės Pakruojo dvaro sodybos dalies pastatų rekonstravimas ir kompleksinis teritorijos sutvarkymas, pritaikant visuomenės poreikiams; Buvusios Pakruojo m. spaustuvės pastato rekonstrukcija ir pritaikymas miesto bendruomenių reikmėms; Pakruojo kultūros centro pritaikymas bendruomenės reikmėms; Pakruojo gaisrinės pastato tvarkyba ir pritaikymas viešosioms ir kultūros reikmėms.

Produkto vertinimo kriterijai:

- Modernizuotų viešosios paskirties statinių skaičius;
- Modernizuotas Pakruojo rajono jaunimo centras;
- Projekto įgyvendinimas (proc.);
- Įrengtų biokuro katilų (su priklausiniais) komplektų skaičius;
- Sutvarkytų ir kultūros reikmėms pritaikytų pastatų skaičius;
- Centro infrastruktūros atnaujinimui ir paslaugų gerinimui panaudotų lėšų dalis (proc.);
- Modernizuotų viešosios paskirties pastatų skaičius;
- Sutvarkytų ir ugdymo reikmėms pritaikytų patalpų plotas (kv. m);
- Atliktų viešosios paskirties pastatų modernizacijos darbų dalis (proc.);
- Sutvarkytų teritorijų skaičius;
- Kompleksiškai sutvarkytų ir visuomenei pritaikytų teritorijų skaičius.

3 Uždavinys. Vykdyti rajono teritorijų, inžinerinės infrastruktūros ir komunalinio ūkio plėtrą

Dalis Pakruojo rajono savivaldybės vietovių (ypatingai kaimo) pasižymi nepakankamu išvystymo lygiu – nepakankamai išplėta viešųjų teritorijų, inžinerinių tinklų ir komunalinio ūkio objektų infrastruktūra arba jos trūkumas. Siekiant didinti rajono gyvenamosios ir verslo aplinkos patrauklumą Pakruojo rajono savivaldybė numato atnaujinti ir plėsti miesto ir kaimo gatvių apšvietimo tinklus, komunalinio ūkio objektus. Taip pat bus įgyvendinami kompleksiniai teritorijų plėtros projektai. Uždaviniu numatoma įgyvendinti investicinius projektus: Pakruojo m. Kruojos upės pakrančių sutvarkymas; Viešosios infrastruktūros plėtra Pakruojo rajono Lygumų miestelyje; Viešosios infrastruktūros plėtra Pakruojo rajono Žeimelio miestelyje; Pakruojo rajono kaimo gyvenamųjų vietovių infrastruktūros kompleksiška plėtra (II etapas); Viešosios infrastruktūros plėtra Pakruojo rajono Rozalimo miestelyje; Viešosios infrastruktūros plėtra Pakruojo rajono Klovainių miestelyje; Atviros krepšinio aikštelės įrengimas; Sporto aikštyno L. Giros g. 4, Pakruojo m., plėtra; Pakruojo m. centrinės dalies (Vienybės a., turgavietės, erdvės prie kultūros centro ir prieigų prie jų) sutvarkymas ir pritaikymas bendruomeniniams ir verslo poreikiams; Priemonės Lielupės upių baseino rajono vandens būklei gerinti; Pakruojo „Atžalyno“ gimnazijos stadiono teritorijos sutvarkymas; Pakruojo miesto sporto bazės atnaujinimas ir plėtra; Šiaulių regiono komunalinių biologiškai skaidžių atliekų tvarkymo infrastruktūros plėtra; Vandens tiekimo ir nuotekų tvarkymo infrastruktūros renovavimas ir plėtra Pakruojo rajone (Pakruojo m., Pakruojo k., Mažeikonyse, Klovainiuose, Linkuvoje).

Produkto vertinimo kriterijai:

- Modernizuotų ir įrengtų gatvių apšvietimo tinklų ilgis (km);
- Išsaugotų, sutvarkytų ar atkurtų įvairaus teritorinio lygmens kraštovaizdžio arealų skaičius;
- Sutvarkytų viešųjų erdvių skaičius;
- Koreguotų techninių projektų skaičius;
- Modernizuotų ir ikimokyklinio ugdymo reikmėms pritaikytų pastatų skaičius;
- Įrengtų atvirų krepšinio aikštelių skaičius;
- Įrengtų lauko teniso aikštynų ir lauko treniruoklių skaičius;
- Projekto įgyvendinimas (proc.);
- Regioniniame sąvartyne pastatytų įrenginių skaičius
- Vandens tiekimo ir nuotekų tvarkymo infrastruktūros renovavimui ir plėtrai panaudotų lėšų dalis (proc.).

4 Uždavinys. Tinkamai prižiūrėti, sistemingai gerinti ir plėtoti rajono susisiekimo infrastruktūrą

Pakruojo rajono savivaldybės vietinės reikšmės automobilių kelių ir gatvių ilgis 2013 m. pabaigoje buvo 831 km. Kelių būklė rajone nėra labai gera. Keliai ir gatvės su patobulinta danga sudarė 19,1 proc., žvyrkeliai – 77,9 proc., grunto keliai – 3,0 proc. visų savivaldybės vietinės reikšmės kelių ir gatvių. Esant blogai rajono susisiekimo infrastruktūros būklei blogėja kelių transporto eismo sąlygos: mažėja transporto srautų greitis ir transporto intensyvumas, atsiranda galimybė susidaryti kamščiams, o tai neigiamai veikia avaringumą, didina transporto neigiamą poveikį aplinkai. Didinant susisiekimo patogumą ir saugumą uždaviniu numatoma gerinti rajono vietinės reikšmės kelių ir gatvių būklę. Bus skiriamos lėšos kelių ir gatvių priežiūros ir remonto darbams. Numatomi įgyvendinti investiciniai projektai: Pakruojo m. Kęstučio gatvės modernizavimas; Pakruojo m. Kranto g. modernizavimas; Pėsčiųjų-dviračių takų įrengimas, sujungiant Pakruojo m. su susietomis teritorijomis (Klovainių, Petrašiūnų, Linksmučių, Jovarų gyvenvietėmis ir Pakruojo kaimu).

Produkto vertinimo kriterijai:

- Modernizuotų kelių ir gatvių ilgis (km);
- Prižiūrėtų kelių ir gatvių ilgis (km);
- Rekonstruotų kelių ir gatvių ilgis (km).

5 Uždavinys. Vykdyti teritorijų planavimą, siekiant valdyti ūkinę veiklą rajone

Teritorijų planavimas yra vienas iš efektyviausių valstybės valdymo instrumentų, leidžiantis kryptingai organizuoti visų rūšių veiklą planuojamoje teritorijoje. Rengiant įvairių lygių teritorijų planavimo dokumentus planuojamas ilgalaikių statinių išdėstymas ir teritorijos tvarkymas tam tikrai perspektyvai, įvertinamas kompleksas veiksnių ir surandamas optimalus variantas, kuris leidžia racionaliai naudoti gamtos išteklius, formuoti kultūrinį kraštovaizdį, efektyviai plėtoti gamybą. Pakruojo rajono savivaldybė numato rengti ir atnaujinti teritorijų planavimo dokumentus, formuoti žemės sklypus reikalingus darniai teritorijų plėtrai užtikrinti. Uždaviniu numatoma įgyvendinti investicinius projektus: Pakruojo ir Linkuvos miestų teritorijose žemės sklypų suformavimas prie esamų daugiabučių namų; Inovatyvūs techniniai lietaus nuotekų valdymo sprendimai Ventos-Lielupės upių baseinuose.

Produkto vertinimo kriterijai:

- Parengtų (patikslintų) teritorijų planavimo dokumentų skaičius;
- Parengtų detaliųjų planų skaičius;
- Projekto įgyvendinimas (proc.).

6 Uždavinys. Didinti savivaldybės valdymo efektyvumą ir žmoniškųjų išteklių kompetencijas

Pakruojo rajono savivaldybės administracija yra pasirengusi ilgos trukmės planavimo dokumentą – Pakruojo rajono savivaldybės 2014-2020 m. strateginį plėtros planą. 2014 m. buvo parengtas ir patvirtintas Pakruojo rajono savivaldybės 2014-2016 m. strateginis veiklos planas. Siekdama kuo efektyviau paskirstyti turimus finansinius išteklius, geriau įvertinti ES struktūrinių fondų teikiamas galimybes, Pakruojo rajono savivaldybė inicijavo projekto „Pakruojo rajono plėtros tobulinimas, rengiant strateginio planavimo dokumentus“ teikimą ES struktūrinių fondų paramai gauti. Projekto metu numatoma parengti Pakruojo miesto urbanistinės-ekonominės plėtros galimybių studiją bei Pakruojo rajono savivaldybės 2015-2017 m. strateginį veiklos planą. Strateginis planavimas prisideda prie efektyvaus finansinių išteklių paskirstymo, padeda geriau įvertinti ES struktūrinių fondų teikiamas galimybes, todėl yra svarbi savivaldybės veiklos organizavimo dalis.

Produkto vertinimo kriterijus:

- Parengtų galimybių studijų ir strateginių planų skaičius.

Numatomas programos įgyvendinimo rezultatas:

Skiriant lėšas energetinių auditų, techninių projektų parengimui ir panašioms veikloms bus užtikrinta infrastruktūros objektų modernizacija. Viešųjų pastatų atnaujinimo darbai leis pagerinti teikiamų viešųjų paslaugų kokybę ir gyventojų poreikių tenkinimą. Inžinerinės infrastruktūros, komunalinio ūkio objektų, viešųjų teritorijų priežiūra ir modernizavimas, didins gyvenamosios ir verslo aplinkos patrauklumą. Susisiekimo infrastruktūros gerinimas gerins eismo sąlygas, didins susisiekimo saugumą rajone. Planavimo dokumentų rengimas ir atnaujinimas leis racionaliai planuoti ir valdyti ūkinę veiklą rajone. Strateginių planų rengimas sudarys prielaidas efektyvesniam finansinių išteklių paskirstymui.

Galimi programos vykdymo ir finansavimo šaltiniai:

Savivaldybės biudžeto, valstybės biudžeto, privatizavimo fondo, valstybės investicijų programos, kelių priežiūros ir plėtros programos, ES ir kitų fondų paramos, paskolos ir kitos lėšos.

Veiksmai, numatyti savivaldybės strateginiame plėtros plane, kurie susiję su vykdoma programa:

III PRIORITETAS. EKONOMIKOS AUGIMUI PALANKI APLINKA

3.1. Tikslas. Modernios rajono infrastruktūros plėtra

3.1.1. Uždavinys. Vystyti viešąsias erdves ir infrastruktūrą

3.1.2. Uždavinys. Modernizuoti pastatus, gerinant jų energetinį efektyvumą ir skatinant darnų išteklių naudojimą

3.1.3. Uždavinys. Vykdyti teritorijų, inžinerinės infrastruktūros ir komunalinio ūkio plėtrą

3.1.4. Uždavinys. Tinkamai prižiūrėti ir sistemingai gerinti susisiekimo infrastruktūrą

3.1.5. Uždavinys. Išsaugojant kultūros paveldą, vystant veiklą

3.1.6. Uždavinys. Vykdyti teritorijų planavimą

3.2. Tikslas. Teritorinės sanglaudos didinimas

3.2.1. Uždavinys. Kompleksiškai spęsti gyvenamųjų vietovių problemas

3.2.2. Uždavinys. Kompleksiškai vystyti ir plėtoti kaimo vietas

IV PRIORITETAS. VISUOMENĖS POREIKIUS ATITINKANTI IR PAŽANGI VIEŠOJO VALDYMO SISTEMA

4.1. Tikslas. Efektyvus, į gyventojų ir verslo poreikius orientuotas valdymas

4.1.1. Uždavinys. Didinti savivaldybės valdymo efektyvumą ir žmogiškųjų išteklių kompetencijas

Susiję įstatymai ir kiti norminiai teisės aktai:

LR Vietos savivaldos įstatymas, LR Biudžeto sandaros įstatymas, LR Viešojo administravimo įstatymas, LR Viešųjų pirkimų įstatymas, LR Valstybės ir savivaldybių turto valdymo, naudojimo ir disponavimo juo įstatymas, LR Statybos įstatymas, LR Kelių įstatymas, LR Kelių priežiūros ir plėtros programos finansavimo įstatymas, LR Teritorijų planavimo įstatymas, LR Planuojamos ūkinės veiklos poveikio aplinkai vertinimo įstatymas, LR Aplinkos apsaugos įstatymas, LR Žemės įstatymas ir kt.

**MODERNIOS RAJONO INFRASTRUKTŪROS PLĖTOJIMO PROGRAMOS
lėšų poreikis (asignavimai) ir numatomi finansavimo šaltiniai**

EUR

Ekonominės klasifikacijos grupės	2015-ųjų m. asignavimų projektas	2015-ųjų m. patvirtinta taryboje	2016-ųjų m. asignavimų projektas	2017-ųjų m. asignavimų projektas
1. Iš viso asignavimų	3567182,1	3351179,1	5914198,4	6541374,9
1.1. Išlaidoms:	352488,6	394715,9		
1.1.1. iš jų darbo užmokesčiui	21550,2	19022,2		
1.2. Turtui įsigyti ir finansiniams įsipareigojimams vykdyti	3172027,6	2956463,3		
2. Finansavimo šaltiniai:	3567182,1	3351179,1	5914198,4	6541374,9
2.1. Savivaldybės biudžetas:	636881,3	366249,0	1978429,8	1828660,8
2.1.1. Valstybės biudžeto specialioji tikslinė dotacija	306418,0	306418,0	1883415,1	1791010,2
iš jos:				
2.1.1.1. valstybinėms (perduotoms savivaldybėms) funkcijoms vykdyti (D)				
2.1.1.2. mokinio krepšeliui finansuoti (K)				
2.1.1.3. kita tikslinė dotacija (Z)				
2.1.1.4. tikslinė dotacija iš Valstybės investicijų programos (VIP)	306418,0	306418,0	1883415,1	1791010,2
2.1.2. Savivaldybės pajamos iš surenkamų mokesčių (B)	330463,3	59831,0	95014,7	37650,6
2.1.3. Biudžetinių įstaigų pajamos (S)	0,0	0,0	0,0	0,0
2.1.4. Įmokos už išlaikymą švietimo, socialinės apsaugos ir kitose įstaigose (E)				
2.1.5. Aplinkos apsaugos rėmimo specialiosios programos lėšos (AA)				
2.2. Kiti šaltiniai:	2930300,7	2984930,1	3935768,7	4712714,1
2.2.1. Savivaldybės privatizavimo fondas (PF)	28795,3	28795,3	34754,4	34754,4
2.2.2. Valstybės biudžeto lėšos (V)	240962,9	240962,9	287397,2	390423,5
2.2.3. ES lėšos (ES)	1230715,9	1230715,9	2436542,5	3101236,8
2.2.4. Kelių priežiūros ir plėtros programos lėšos (KD)	984708,1	984708,1	724050,0	724050,0
2.2.5. Privalomojo sveikatos draudimo fondo lėšos (PSDF)				
2.2.6. Banko paskolos lėšos (Savivaldybės ilgalaikė paskola) (P)	445118,6	499748,0	453024,5	462249,3
2.2.7. Banko paskolos lėšos (Finansų ministerijos suteikta EIB paskola) (P (EIB))				
2.2.8. 2 % soc. paramos lėšų (KT P)				

2015-2017 M. PAKRUOJO RAJONO SAVIVALDYBĖS
(savivaldybės, padalinio, įstaigos pavadinimas)
MODERNIOS RAJONO INFRASTRUKTŪROS PLĖTĖJIMO PROGRAMOS NR. 4
TIKSLŲ, UŽDAVINIŲ, PRIEMONIŲ ASIGNAVIMŲ IR PRODUKTO VERTINIMO KRITERIJŲ SUVESTINĖ

EUR

Programos tikslas	Uždavinio kodas	Priemonės kodas	Priemonės pavadinimas	Funkcinė klasifikacijos kodas	Priemonės vykdytojo kodas	Finansavimo šaltinis	2015-ųjų m. asignavimų projektas				2015-ųjų m. patvirtinta taryboje				2016-ųjų m. asignavimų projektas	2017-ųjų m. asignavimų projektas	Uždavinio vertinimo kriterijaus			
							Iš viso	Išlaidoms		turtui įsigyti ir finansiniams įsipareigojimams vykdyti	Iš viso	Išlaidoms		turtui įsigyti ir finansiniams įsipareigojimams vykdyti			Pavadinimas	planas		
								Iš viso	Iš ju darbo užmokesčiui			Iš viso	Iš ju darbo užmokesčiui					2015-iesiems m.	2016-iesiems m.	2017-iesiems m.
3 Strateginis tikslas. Sukurti augimui ir konkurencingumui palankias apimkos sąlygas																				
4 Programa. Modernios rajono infrastruktūros plėtojimo programa																				
1 Kurti modernią, visuomenės ir verslo poreiklams atitinkančią infrastruktūrą ir viešąsias erdves																				
1 1 Vykdyti veiklas, susijusias su rajono viešosios infrastruktūros ir teritorijų atnaujinimu ir plėtra																				
1	1	1	Viešosios paskirties pastatų energetiniai auditi, galimybių studijos ir investiciniai projektai	04.07.04.01; 04.04.03.01	1	ES														
						V														
						SB iš viso:	50.000,00	0,00	0,00	50.000,00	0,00	0,00	0,00	0,00	34.754,40	34.754,40				
						B (kof.)	50.000,00			50.000,00					34.754,40	34.754,40				
						P														
						VIP														
						PF														
						KD														
Iš viso:	50.000,00	0,00	0,00	50.000,00	0,00	0,00	0,00	0,00	34.754,40	34.754,40										
1	1	2	Lėšos skirtos apmokėti už techninių projektų parengimą, ekspertizės paslaugų suteikimą, turto draudimą, statybą leidžiančius dokumentus	04.07.04.01; 04.04.03.01	1	ES														
						V														
						SB iš viso:	302.652,92	0,00	0,00	302.652,92	108.699,24	0,00	0,00	108.699,24	85.588,98	28.962,00				
						B (kof.)	193.953,68			193.953,68	108.699,24			108.699,24	56.626,98	28.962,00				
						P	108.699,24			108.699,24				108.699,24	28.962,00	28.962,00				
						VIP														
						PF	7.300,00			7.300,00	7.300,00			7.300,00						
						KD														
Iš viso:	309.952,92	0,00	0,00	309.952,92	115.999,24	0,00	0,00	115.999,24	85.588,98	28.962,00										
1	1	3	Projektų kofinansavimas	04.07.04.01	1	ES														
						V														
						SB iš viso:	14.469,91	5.792,40	0,00	8.677,51	56.935,00	56.935,00	0,00	0,00	0,00	0,00				
						B (kof.)	14.469,91	5.792,40		8.677,51	56.935,00	56.935,00								
						P														
						VIP														
						PF														
						KD														
Iš viso:	14.469,91	5.792,40	0,00	8.677,51	56.935,00	56.935,00	0,00	0,00	0,00	0,00										
1	1	4	Paskolos planuojamiems ES projektams įgyvendinti	04.07.04.01 01.03.02.01	1	ES														
						V														
						SB iš viso:	0,00	0,00	0,00	0,00	54.629,42	0,00	0,00	54.629,42	0,00	0,00				
						B (kof.)					54.629,42			54.629,42						
						P														
						VIP														
						PF														
						KD														
Iš viso:	0,00	0,00	0,00	0,00	54.629,42	0,00	0,00	54.629,42	0,00	0,00										
												Atliktų energetinių auditų, parengtų galimybių studijų ir investicinių projektų skaičius		10,0	10,0					
												Parengtų techninių projektų, suteiktų ekspertizės paslaugų, apdraustų pastatų ir gatvių statybą leidžiančių dokumentų skaičius	18,0	8,0	7,0					
												Projektų kofinansavimo lėšų panaudojimas (proc.)	100,0	0,0	0,0					
												Panaudotų lėšų dalis (proc.)	100,0	0,0	0,0					

Programos tikslas	Uždavinio kodas	Prieimtos kodas	Prieimtos pavadinimas	Funkcinės klasifikacijos kodas	Prieimtos vykdymo kodas	Finansavimo šaltinis	2015-ųjų m. asignavimų projektas				2015-ųjų m. patvirtinta taryboje				2016-ųjų m. asignavimų projektas	2017-ųjų m. asignavimų projektas	Uždavinio vertinimo kriterijus			
							Iš viso	Išlaidoms		turtui įsigyti ir finansiniams išpareigojimams vykdyti	Iš viso	Išlaidoms		turtui įsigyti ir finansiniams išpareigojimams vykdyti			Pavadinimas	planas		
								Iš viso	Iš jų darbo užmokesčiui			Iš viso	Iš jų darbo užmokesčiui					2015-iesiems m.	2016-iesiems m.	2017-iesiems m.
1	1		Iš viso uždaviniui:				374.422,83	5.792,40	0,00	368.630,43	172.934,24	56.935,00	0,00	115.999,24	120.343,38	63.716,40	-	-	-	
1	2		Modernizuoti rajono viešuosius statinius, gerinant jų techninę būklę ir energetinį efektyvumą																	
1	2	1	Kitų kultūros ir sporto įstaigų statinių modernizavimas	08.01.01.03	1	ES												Modernizuotų viešosios paskirties statinių skaičius		
						V														
						SB iš viso:	0,00	0,00	0,00	0,00					0,00	0,00				
						B (kof.)														
						P														
						VIP														
						PF														
						KD														
						Iš viso:	0,00	0,00	0,00	0,00	0,00	0,00	0,00	0,00	0,00	0,00				
						ES									79.645,51	79.645,51				
V									32.582,25	32.582,25										
SB iš viso:	0,00	0,00	0,00	0,00					32.582,25	32.582,25										
B (kof.)																				
P									32.582,25	32.582,25										
VIP																				
PF																				
KD																				
Iš viso:	0,00	0,00	0,00	0,00	0,00	0,00	0,00	0,00	144.810,01	144.810,01										
1	2	2	Universalaus laisvalaikio ir papildomo ugdymo centro, esančio L. Giros g. 4, Pakruojis, įkūrimas ir pritaikymas muzikos mokyklos ir atviro jaunimo centro veiklai	04.07.04.01; 04.01.01.04	1	ES									79.645,51	79.645,51	Modernizuotas Pakruojo rajono jaunimo centras			
						V									32.582,25	32.582,25				
						SB iš viso:	0,00	0,00	0,00	0,00					32.582,25	32.582,25				
						B (kof.)														
						P									32.582,25	32.582,25				
						VIP														
						PF														
						KD														
						Iš viso:	0,00	0,00	0,00	0,00	0,00	0,00	0,00	0,00	144.810,01	144.810,01				
						ES	71.431,99	11.287,85		60.144,14	71.431,99	11.287,85		60.144,14	75.864,41					
V									13.610,69											
SB iš viso:	0,00	0,00	0,00	0,00	0,00	0,00	0,00	0,00	0,00	0,00										
B (kof.)																				
P																				
VIP																				
PF																				
KD																				
Iš viso:	71.431,99	11.287,85	0,00	60.144,14	71.431,99	11.287,85	0,00	60.144,14	89.475,10	0,00										
1	2	3	„Tarpvalstybinių verslui palankių bibliotekų tinklo kūrimas“ Nr. LLIV-253 („Establishment of business support library cross border network (Business library)“)	04.07.04.01	1	ES											Projekto įgyvendinimas (proc.)	44,4	55,6	
						V														
						SB iš viso:	0,00	0,00	0,00	0,00	0,00	0,00	0,00	0,00	0,00	0,00				
						B (kof.)														
						P														
						VIP														
						PF														
						KD														
						Iš viso:	71.431,99	11.287,85	0,00	60.144,14	71.431,99	11.287,85	0,00	60.144,14	89.475,10	0,00				
						ES	22.164,90	13.893,17		8.271,73	22.164,90	13.893,17		8.271,73						
V	2.772,96			2.772,96	2.772,96			2.772,96												
SB iš viso:	0,00	0,00	0,00	0,00	0,00	0,00	0,00	0,00	0,00	0,00										
B (kof.)																				
P																				
VIP																				
PF																				
KD																				
Iš viso:	24.937,86	13.893,17	0,00	11.044,69	24.937,86	13.893,17	0,00	11.044,69	0,00	0,00										

Programos tikalo kodas	Uždavinio kodas	Priemonės kodas	Priemonės pavadinimas	Funkcinės klasifikacijos kodas	Priemonės vykdytojo kodas	Finansavimo šaltinis	2015-ųjų m. asignavimų projektas				2015-ųjų m. patvirtinta taryboje				2016-ųjų m. asignavimų projektas	2017-ųjų m. asignavimų projektas	Uždavinio vertinimo kriterijaus			
							Iš viso	Išlaidoms		turtui įsigyti ir finansiniams įsipareigojimams vykdyti	Iš viso	Išlaidoms		turtui įsigyti ir finansiniams įsipareigojimams vykdyti			Pavadinimas	planas		
								Iš viso	Iš jų darbo užmokesčiui			Iš viso	Iš jų darbo užmokesčiui					2015-iesiems m.	2016-iesiems m.	2017-iesiems m.
1	2	5	Biokuro katilų įrengimas Pakruojo rajono Balsių pagrindinės mokyklos pastatuose	05.03.01.01	1	ES	126.859,36			126.859,36	126.859,36			126.859,36			Įrengtų biokuro katilų (su priklausiniais) komplektų skaičius	1,0		
						V														
						SB iš viso:	19.379,34	0,00	0,00	19.379,34	19.379,34	0,00	0,00	19.379,34	0,00	0,00				
						B (kof.)														
						P	19.379,34			19.379,34	19.379,34			19.379,34						
						VIP														
						PF														
						KD														
Iš viso:	146.238,70	0,00	0,00	146.238,70	146.238,70	0,00	0,00	146.238,70	0,00	0,00										
1	2	6	Pakruojo žydų sinagogos pastato tvarkyba ir pritaikymas kultūros ir viešosioms reikmėms	04.07.04.01; 08.02.01.01	1	ES	398.649,29	16.802,48	14.534,18	381.846,81	398.649,29	16.802,48	14.534,18	381.846,81	266.638,44		Sutvarkytų ir kultūros reikmėms pritaiktų pastatų skaičius	1,0		
						V														
						SB iš viso:	81.698,30	2.076,58	1.796,36	79.621,72	78.526,02	0,00	0,00	78.526,02	737,08	0,00				
						B (kof.)	2.076,58	2.076,58	1.796,36											
						P	79.621,72			79.621,72	78.526,02			78.526,02						
						VIP														
						PF														
						KD														
Iš viso:	480.347,59	18.879,05	16.330,53	461.468,53	477.175,31	16.802,48	14.534,18	460.372,83	267.375,52	0,00										
1	2	7	VŠĮ Pakruojo pirminės sveikatos priežiūros centro infrastruktūros atnaujinimas ir teikiamų paslaugų gerinimas	04.07.04.01; 07.06.01.02	1	ES										Centro infrastruktūros atnaujinimui ir paslaugų gerinimui panaudotų lėšų dalis (proc.)	13,5	27,0	59,4	
						V														
						SB iš viso:	0,00	0,00	0,00	0,00	0,00	0,00	0,00	0,00	0,00					
						B (kof.)														
						P														
						VIP	72.405,00			72.405,00	72.405,00			72.405,00	144.810,01					318.292,40
						PF														
						KD														
Iš viso:	72.405,00	0,00	0,00	72.405,00	72.405,00	0,00	0,00	72.405,00	144.810,01	318.292,40										
1	2	8	Pakruojo "Žemynos" pagrindinės mokyklos pastato rekonstrukcija (II-etapas)	09.08.01.01	1	ES										Modernizuotų viešosios paskirties pastatų skaičius	1,0			
						V														
						SB iš viso:	13.032,90	0,00	0,00	13.032,90	13.032,90	0,00	0,00	13.032,90	188.542,63					0,00
						B (kof.)														
						P	13.032,90			13.032,90	13.032,90			13.032,90	188.542,63					
						VIP	51.552,00			51.552,00	51.552,00			51.552,00	376.522,14					
						PF														
						KD														
Iš viso:	64.584,90	0,00	0,00	64.584,90	64.584,90	0,00	0,00	64.584,90	565.964,77	0,00										

Programos tilsto kodas	Uždavinio kodas	Prieimtos kodas	Prieimtos pavadinimas	Funkcinės klasifikacijos kodas	Prieimtos vykdymo kodas	Finansavimo šaltinis	2015-ųjų m. asignavimų projektas				2015-ųjų m. patvirtinta taryboje				2016-ųjų m. asignavimų projektas	2017-ųjų m. asignavimų projektas	Uždavinio vertinimo kriterijaus			
							Iš viso	Išlaidoms		turtui įsigyti ir finansiniams įsipareigojimams vykdyti	Iš viso	Išlaidoms		turtui įsigyti ir finansiniams įsipareigojimams vykdyti			Pavadinimas	planas		
								Iš viso	Iš jų darbo užmokesčiui			Iš viso	Iš jų darbo užmokesčiui					2015-iesiems m.	2016-iesiems m.	2017-iesiems m.
1	2	9	Pakruojo vaikų lopšelio-darželio "Saulutė" modernizavimas	09.08.01.02	1	ES	23.157,12			23.157,12	23.157,12			23.157,12			Sutvarkytų ir ugdymo reikmėms pritaiktų patalpų plotas (kv. m)	368,6		
						V														
						SB Iš viso:	0,00	0,00	0,00	0,00	0,00	0,00	0,00	0,00	0,00					
						B (kof.)														
						P														
						VIP														
						PF														
						KD														
Iš viso:	23.157,12	0,00	0,00	23.157,12	23.157,12	0,00	0,00	23.157,12	0,00	0,00										
1	2	10	Pakruojo "Atžalyno" gimnazijos antstatų statyba (irengiant valgyklą)	09.08.01.02	1	ES										Atliktų viešosios paskirties pastatų modernizacijos darbų dalis (proc.)	40,7	59,3		
						V														
						SB Iš viso:	0,00	0,00	0,00	0,00				58.792,86	86.017,15					
						B (kof.)														
						P								58.792,86	86.017,15					
						VIP								235.750,70	343.489,34					
						PF														
						KD														
Iš viso:	0,00	0,00	0,00	0,00	0,00	0,00	0,00	294.543,56	429.506,49											
1	2	11	Pakruojo rajono Linkuvos gimnazijos pastato Linkuvoje, Gimnazijos g. 32, rekonstravimas	09.08.01.02	1	ES	228.714,46			228.714,46	228.714,46			228.714,46		Modernizuotų viešosios paskirties pastatų skaičius	1,0			
						V														
						SB Iš viso:	32.344,04	5.792,40	0,00	26.551,64	26.551,64	0,00	0,00	26.551,64	0,00					0,00
						B (kof.)	5.792,40	5.792,40												
						P	26.551,64			26.551,64	26.551,64			26.551,64						
						VIP	43.443,00			43.443,00	43.443,00			43.443,00	701.749,30					
						PF														
						KD														
Iš viso:	304.501,51	5.792,40	0,00	298.709,11	298.709,10	0,00	0,00	298.709,10	701.749,30	0,00										
1	2	12	Pietinės Pakruojo dvaro sodybos dalies pastatų rekonstravimas ir kompleksinis teritorijos sutvarkymas, pritaikant visuomenės poreikiams	04.07.04.01; 08.06.01.01	1	ES	18,91			18,91	18,91					Kompleksiškai sutvarkytų ir visuomenei pritaiktų teritorijų skaičius	1,0			
						V	82,98	82,98				82,98	82,98							
						SB Iš viso:	45,99	45,99	35,11	0,00	0,00	0,00	0,00	0,00	0,00					0,00
						B (kof.)	45,99	45,99	35,11											
						P														
						VIP														
						PF														
						KD														
Iš viso:	147,89	147,89	35,11	0,00	101,89	101,89	0,00	0,00	0,00	0,00										

Programos tikslas	Uždavinio kodas	Prieimones kodas	Prieimones pavadinimas	Funkcinės klasifikacijos kodas	Prieimones vykdytojo kodas	Finansavimo šaltinis	2015-ųjų m. asignavimų projektas				2015-ųjų m. patvirtinta taryboje				2016-ųjų m. asignavimų projektas	2017-ųjų m. asignavimų projektas	Uždavinio vertinimo kriterijaus			
							Iš viso	Išlaidoms		turtui įsigyti ir finansiniams įsipareigojimams vykdyti	Iš viso	Išlaidoms		turtui įsigyti ir finansiniams įsipareigojimams vykdyti			Pavadinimas	planas		
								Iš viso	Iš ju darbo užmokesčiui			Iš viso	Iš ju darbo užmokesčiui					2015-iesiems m.	2016-iesiems m.	2017-iesiems m.
1	2	13	Buvusios Pakruojo m. spaustuves pastato rekonstrukcija ir pritaikymas miesto bendruomenių reikmėms	04.07.04.01	1	ES								219.829,70	329.744,56	Modernizuotų viešosios paskirties pastatų skaičius			1,0	
						V							19.396,74	29.095,10						
						SB iš viso:	0,00	0,00	0,00	0,00				19.396,74	29.095,10					
						B (kof.)														
						P								19.396,74	29.095,10					
						VIP														
						PF														
						KD														
Iš viso:	0,00	0,00	0,00	0,00	0,00	0,00	0,00	0,00	258.623,18	387.934,76										
1	2	14	Pakruojo kultūros centro pritaikymas bendruomenės reikmėms	04.07.04.01	1	ES										Modernizuotų viešosios paskirties pastatų skaičius			1,0	
						V														
						SB iš viso:	0,00	0,00	0,00	0,00					15.639,48					23.459,22
						B (kof.)														
						P								15.639,48	23.459,22					
						VIP								192.886,93	289.330,40					
						PF														
						KD														
Iš viso:	0,00	0,00	0,00	0,00	0,00	0,00	0,00	0,00	208.526,41	312.789,62										
1	2	15	Pakruojo gaisrinės pastato tvarkyba ir pritaikymas viešosioms ir kultūros reikmėms	04.07.04.01	1	ES								144.810,01	217.215,01	Modernizuotų viešosios paskirties pastatų skaičius			1,0	
						V									12.777,35					19.166,03
						SB iš viso:	0,00	0,00	0,00	0,00					12.777,36					19.166,03
						B (kof.)														
						P								12.777,36	19.166,03					
						VIP														
						PF														
						KD														
Iš viso:	0,00	0,00	0,00	0,00	0,00	0,00	0,00	0,00	170.364,72	255.547,07										
1	2	Iš viso uždaviniai:				1.187.752,56	50.000,36	16.365,65	1.137.752,20	1.178.741,88	42.085,39	14.534,18	1.136.656,49	2.845.342,57	1.848.880,35	-	-	-		
1	3	Vykdyti rajono teritorijų, inžinerinės infrastruktūros ir komunalinio ūkio plėtrą																		
1	3	1	Miestų ir gyvenviečių gatvių apšvietimo modernizavimas ir plėtra	06.04.01.01	1	ES										Modernizuotų ir įrengtų gatvių apšvietimo tinklų ilgis (km)	1,0	2,0	2,0	
						V														
						SB iš viso:	0,00	0,00	0,00	0,00	0,00	0,00	0,00	0,00	0,00					
						B (kof.)														
						P														
						VIP														
						PF	14.833,99	14.833,99			14.833,99	14.833,99			34.754,40					34.754,40
						KD														
Iš viso:	14.833,99	14.833,99	0,00	0,00	14.833,99	14.833,99	0,00	0,00	34.754,40	34.754,40										

Programos tikslas	Uždavinio kodas	Prieimamasis kodas	Prieimamasis pavadinimas	Funkcinės klasifikacijos kodas	Prieimamasis vykdymo kodas	Finansavimo šaltinis	2015-ųjų m. asignavimų projektas				2015-ųjų m. patvirtinta taryboje			2016-ųjų m. asignavimų projektas	2017-ųjų m. asignavimų projektas	Uždavinio vertinimo kriterijaus				
							Iš viso	Išlaidoms		turtui įsigyti ir finansiniams įsipareigojimams vykdyti	Iš viso	Išlaidoms				turtui įsigyti ir finansiniams įsipareigojimams vykdyti	Pavadinimas	planas		
								Iš viso	Iš jų darbo užmokesčiui			Iš viso	Iš jų darbo užmokesčiui					2015-iesiems m.	2016-iesiems m.	2017-iesiems m.
1	3	2	Pakruojo m. Kruojos upės pakranėčių sutvarkymas	04.07.04.01	1	ES								179.683,81	269.525,72	Išsaugotų, sutvarkytų ar atkurtų įvairius teritorinio lygmens kraštovaizdžio arealų skaičius			1,0	
						V							15.854,46	23.781,68						
						SB iš viso:	0,00	0,00	0,00	0,00				15.854,46	23.781,68					
						B (kof.)														
						P								15.854,46	23.781,68					
						VIP														
						PF														
						KD														
Iš viso:	0,00	0,00	0,00	0,00	0,00	0,00	0,00	0,00	211.392,72	317.089,09	0,0	0,0	1,0							
1	3	3	Viešosios infrastruktūros plėtra Pakruojo rajono Lygumų miestelyje	04.05.01.02	1	ES	52.500,00		52.500,00	52.500,00			52.500,00			Sutvarkytų viešųjų erdvių skaičius	1,0			
						V	33.773,95		33.773,95	33.773,95			33.773,95							
						SB iš viso:	24.617,70	0,00	0,00	24.617,70	24.617,70	0,00	0,00	24.617,70	0,00					0,00
						B (kof.)														
						P	24.617,70			24.617,70	24.617,70			24.617,70						
						VIP														
						PF														
						KD														
Iš viso:	110.891,65	0,00	0,00	110.891,65	110.891,65	0,00	0,00	110.891,65	0,00	0,00	1,0	0,0	0,0							
1	3	4	Viešosios infrastruktūros plėtra Pakruojo rajono Žeimelio miestelyje	04.05.01.02	1	ES	119.989,57		119.989,57	119.989,57			119.989,57			Sutvarkytų viešųjų erdvių skaičius	1,0			
						V	73.593,61		73.593,61	73.593,61			73.593,61							
						SB iš viso:	10.550,45	0,00	0,00	10.550,45	11.646,15	0,00	0,00	11.646,15	0,00					0,00
						B (kof.)														
						P	10.550,45			10.550,45	11.646,15			11.646,15						
						VIP														
						PF														
						KD														
Iš viso:	204.133,63	0,00	0,00	204.133,63	205.229,33	0,00	0,00	205.229,33	0,00	0,00	1,0	0,0	0,0							
1	3	5	Pakruojo rajono kaimo gyvenamųjų vietovių infrastruktūros kompleksiška plėtra (II etapas)	04.05.01.02; 04.07.04.01	1	ES	7.349,69	1.205,31	920,22	6.144,38	7.349,69	1.205,31	920,22	6.144,38			Sutvarkytų viešųjų erdvių skaičius	1,0		
						V	673,64	106,35	81,21	567,29	673,64	106,35	81,21	567,29						
						SB iš viso:	3.581,79	106,35	81,21	3.475,44	3.475,44	0,00	0,00	3.475,44	0,00	0,00				
						B (kof.)	106,35	106,35	81,21											
						P	3.475,44			3.475,44	3.475,44			3.475,44						
						VIP														
						PF														
						KD														
Iš viso:	11.605,12	1.418,01	1.082,64	10.187,11	11.498,77	1.311,66	1.001,43	10.187,11	0,00	0,00	1,0	0,0	0,0							

Programos titulo kodas	Uždavinių kodas	Priešmonės kodas	Priešmonės pavadinimas	Funkcinės klasifikacijos kodas	Priešmonės vykdytojo kodas	Finansavimo šaltinis	2015-ųjų m. asignavimų projektas				2015-ųjų m. patvirtinta taryboje				2016-ųjų m. asignavimų projektas	2017-ųjų m. asignavimų projektas	Uždavinio vertinimo kriterijaus					
							Iš viso	Išlaidoms		turtui įsigyti ir finansiniams įsipareigojimams vykdyti	Iš viso	Išlaidoms		turtui įsigyti ir finansiniams įsipareigojimams vykdyti			Pavadinimas	planas				
								Iš viso	Iš juo darbo užmokesčiui			Iš viso	Iš juo darbo užmokesčiui					2015-iesiems m.	2016-iesiems m.	2017-iesiems m.		
1	3	6	Viešosios infrastruktūros plėtra Pakruojo rajono Rozalimo miestelyje	09.08.01.02	1	ES	9.763,75			9.763,75	9.763,75			9.763,75			Koreguotų techninių projektų skaičius	1,0				
						V	1.882,53			1.882,53	1.882,53			1.882,53								
						SB iš viso:	0,00	0,00	0,00	0,00	0,00	0,00	0,00	0,00	0,00	0,00						
						B (kof.)																
						P																
						VIP																
						PF	6.661,26			6.661,26	6.661,26			6.661,26								
						KD																
Iš viso:	18.307,54	0,00	0,00	18.307,54	18.307,54	0,00	0,00	18.307,54	0,00	0,00			1,0	0,0	0,0							
1	3	7	Viešosios infrastruktūros plėtra Pakruojo rajono Klovainių miestelyje	09.08.01.02	1	ES	119.989,57			119.989,57	119.989,57			119.989,57			Modernizuotų ir ikimokyklinio ugdymo reikmėms pritaikytų pastatų skaičius	1,0				
						V	81.458,29			81.458,29	81.458,29			81.458,29								
						SB iš viso:	91.230,31	0,00	0,00	48.564,43	48.564,44	0,00	0,00	48.564,44	0,00	0,00						
						B (kof.)	42.665,88															
						P	48.564,43			48.564,43	48.564,44			48.564,44								
						VIP																
						PF																
						KD																
Iš viso:	292.678,17	0,00	0,00	250.012,30	250.012,31	0,00	0,00	250.012,31	0,00	0,00			1,0	0,0	0,0							
1	3	8	Atviros krepšinio aikštelės įrengimas	04.07.04.01	1	ES										Įrengtų atvirų krepšinio aikštelių skaičius	1,0					
						V	10.000,00			10.000,00	10.000,00			10.000,00								
						SB iš viso:	2.297,91	0,00	0,00	2.297,91	0,00	0,00	0,00	0,00	0,00					0,00		
						B (kof.)	2.297,91			2.297,91												
						P																
						VIP																
						PF																
						KD																
Iš viso:	12.297,91	0,00	0,00	12.297,91	10.000,00	0,00	0,00	10.000,00	0,00	0,00			1,0	0,0	0,0							
1	3	9	Sporto aikštyno L. Giros g. 4, Pakruojo m., plėtra	09.08.01.02	1	ES										Įrengtų lauko teniso aikštynų ir lauko treniruoklių skaičius	1,0					
						V																
						SB iš viso:	33.002,20	0,00	0,00	33.002,20	33.002,20	0,00	0,00	33.002,20	0,00					0,00		
						B (kof.)																
						P	33.002,20			33.002,20	33.002,20			33.002,20								
						VIP	139.018,00			139.018,00	139.018,00			139.018,00								
						PF																
						KD																
Iš viso:	172.020,20	0,00	0,00	172.020,20	172.020,20	0,00	0,00	172.020,20	0,00	0,00			1,0	0,0	0,0							

Programas tilsto kods	Uzdevino kods	Priemones kods	Priemones pavadinims	Funkcinis klasifikācijas kods	Priemones vykdytojs kods	Finansavimo šaltinis	2015-ųjų m. asignavimų projektas				2015-ųjų m. patvirtinta taryboje				2016-ųjų m. asignavimų projektas	2017-ųjų m. asignavimų projektas	Uždavinio vertinimo kriterijaus			
							Iš viso	Išlaidoms		turtui įsigyti ir finansiniams įsipareigojimams vykdyti	Iš viso	Išlaidoms		turtui įsigyti ir finansiniams įsipareigojimams vykdyti			Pavadinimas	planas		
								Iš viso	Iš darbo užmokesčiui			Iš viso	Iš darbo užmokesčiui					2015-iesiems m.	2016-iesiems m.	2017-iesiems m.
1	3	10	Pakruojo m. centrinės dalies (Vienybės a., turgavietės, erdvės prie kultūros centro ir prieigų prie jų) sutvarkymas ir pritaikymas bendruomeniniams ir verslo poreikiams	04.07.04.01	1	ES								590.824,84	886.237,25	Sutvarkytų viešųjų erdvių skaičius			1,0	
						V								52.131,60	78.197,41					
						SB Iš viso:	0,00	0,00	0,00	0,00				52.131,60	78.197,41					
						B (kof.)														
						P														
						VIP														
						PF														
						KD														
Iš viso:	0,00	0,00	0,00	0,00	0,00	0,00	0,00	0,00	695.088,04	1.042.632,07	0,0	0,0	1,0							
1	3	11	Joint management measures for waters in the Lielupe river basin border region (Priemones Lielupės upių baseino rajono vandens būklei gerinti) / Granderio	04.07.04.01	1	ES	4.951,05		4.951,05	4.951,05			4.951,05			Projekto įgyvendinimas (proc.)	100,0			
						V	36.724,98		36.724,98	36.724,98			36.724,98							
						SB Iš viso:	0,00	0,00	0,00	0,00	0,00	0,00	0,00	0,00	0,00					
						B (kof.)														
						P														
						VIP														
						PF														
						KD														
Iš viso:	41.676,03	0,00	0,00	41.676,03	41.676,03	0,00	0,00	41.676,03	0,00	0,00	100,0	0,0	0,0							
1	3	12	Pakruojo "Atžalyno" gimnazijos stadiono teritorijos sutvarkymas	04.07.04.01	1	ES									Sutvarkytų viešųjų erdvių skaičius			1,0		
						V														
						SB Iš viso:	0,00	0,00	0,00	0,00				0,00					0,00	
						B (kof.)														
						P														
						VIP														
						PF								173.772,01					260.658,02	
						KD														
Iš viso:	0,00	0,00	0,00	0,00	0,00	0,00	0,00	0,00	173.772,01	260.658,02	0,0	0,0	1,0							
1	3	13	Pakruojo miesto sporto bazės atnaujinimas ir plėtra	04.07.04.01	1	ES									Sutvarkytų viešųjų erdvių skaičius			1,0		
						V														
						SB Iš viso:	2.896,20	0,00	0,00	2.896,20	0,00	0,00	0,00	11.584,80					115.848,01	
						B (kof.)	2.896,20			2.896,20										
						P								11.584,80					115.848,01	
						VIP								57.924,00					579.240,04	
						PF														
						KD														
Iš viso:	2.896,20	0,00	0,00	2.896,20	0,00	0,00	0,00	69.508,80	695.088,04	0,0	0,0	1,0								
1	3	14	Šiatulių regiono komunalinių biologiskai skaidžių atliekų tvarkymo infrastruktūros plėtra	05.03.01.03	1	ES									Regioniniame sąvartyne pastatytų įrenginių skaičius	1,0				
						V														
						SB Iš viso:	62.372,57	0,00	0,00	62.372,57	62.372,57	0,00	0,00	62.372,57					0,00	
						B (kof.)														
						P	62.372,57			62.372,57	62.372,57			62.372,57						
						VIP														
						PF														
						KD														
Iš viso:	62.372,57	0,00	0,00	62.372,57	62.372,57	0,00	0,00	62.372,57	0,00	1,0	0,0	0,0								

Programos tikslas	Uždavinio kodas	Priemonės kodas	Priemonės pavadinimas	Funkcinės klasifikacijos kodas	Priemonės vykdytojas	Finansavimo šaltinis	2015-ųjų m. asignavimų projektas				2015-ųjų m. patvirtinta taryboje				2016-ųjų m. asignavimų projektas	2017-ųjų m. asignavimų projektas	Uždavinio vertinimo kriterijaus			
							iš viso	iš lėšomis		turtui įsigyti ir finansiniams išpareigojimams vykdyti	iš viso	iš lėšomis		turtui įsigyti ir finansiniams išpareigojimams vykdyti			Pavadinimas	planas		
								iš viso	iš darbo užmokesčių			iš viso	iš darbo užmokesčių					2015-iesiems m.	2016-iesiems m.	2017-iesiems m.
1	3	15	Vandens tiekimo ir nuotekų tvarkymo infrastruktūros renovavimas ir plėtra Pakruojo rajone (Pakruojo m., Pakruojo k., Mažeikonyse, Klovainiuose, Linkuvoje)	04.07.04.01	1	ES											Vandens tiekimo ir nuotekų tvarkymo infrastruktūros renovavimui ir plėtrai panaudotų lėšų dalis (proc.)	100,0	0,0	0,0
						V														
						SB iš viso:	14.292,11	0,00	0,00	14.292,11	14.292,11	0,00	0,00	14.292,11	0,00	0,00				
						B (kof.)														
						P	14.292,11			14.292,11	14.292,11			14.292,11						
						VIP														
						PF														
						KD														
iš viso:	14.292,11	0,00	0,00	14.292,11	14.292,11	0,00	0,00	14.292,11	0,00	0,00										
1	3	iš viso uždaviniai:				959.005,13	16.257,00	1.087,64	990.097,76	911.134,60	16.145,65	1.001,43	894.998,96	1.194.515,99	2.350.231,61					
1	4	Tinkamai prižiūrėti, sistemingai gerinti ir plėtoti rajono susisiekimo infrastruktūrą																		
1	4	1	Vietinės reikšmės kelių ir gatvių modernizavimas ir plėtra	04.05.01.02	1	ES											Modernizuotų kelių ir gatvių ilgis (km)	2,5	2,5	2,5
						V														
						SB iš viso:	0,00	0,00	0,00	0,00	0,00	0,00	0,00	0,00	0,00					
						B (kof.)														
						P														
						VIP														
						PF														
						KD	724.050,05			724.050,05	724.050,05			724.050,05	724.050,05	724.050,05				
iš viso:	724.050,05	0,00	0,00	724.050,05	724.050,05	0,00	0,00	724.050,05	724.050,05	724.050,05										
1	4	2	Vietinės reikšmės kelių (gatvių) priežiūra	04.05.01.02	1	ES									Prižiūrėtų kelių ir gatvių ilgis (km)	830,0	0,00	0,00		
V																				
SB iš viso:	0,00	0,00				0,00	0,00	0,00	0,00	0,00	0,00	0,00								
B (kof.)																				
P																				
VIP																				
PF																				
KD	260.658,02	260.658,02						260.658,02	260.658,02											
iš viso:	260.658,02	260.658,02	0,00	0,00	260.658,02	260.658,02	0,00	0,00	0,00	0,00										
1	4	3	Pakruojo m. Kęstučio gatvės modernizavimas	04.05.01.02	1	ES							91.479,38	137.219,07	Rekonstruotos gatvės ilgis (km)	0,00	0,00	0,12		
						V													8.071,71	12.107,56
						SB iš viso:	0,00	0,00	0,00	0,00									8.071,71	12.107,57
						B (kof.)														
						P													8.071,71	12.107,57
						VIP														
						PF														
						KD														
iš viso:	0,00	0,00	0,00	0,00	0,00	0,00	0,00	0,00	107.622,80	161.434,20										
1	4	4	Pakruojo m. Kranto g. modernizavimas	04.05.01.02	1	ES							98.470,81	147.706,21	Rekonstruotos gatvės ilgis (km)	0,00	0,00	0,3		
						V													8.688,60	13.032,90
						SB iš viso:	0,00	0,00	0,00	0,00									8.688,60	13.032,90
						B (kof.)														
						P													8.688,60	13.032,90
						VIP														
						PF														
						KD														
iš viso:	0,00	0,00	0,00	0,00	0,00	0,00	0,00	0,00	115.848,01	173.772,01										

Programos tikslas	Uždavinio kodas	Prieimtos kodas	Prieimtos pavadinimas	Funkcinis klasifikacijos kodas	Prieimtos vykdytojo kodas	Finansavimo šaltinis	2015-ųjų m. asignavimų projektas				2015-ųjų m. patvirtinta taryboje				2016-ųjų m. asignavimų projektas	2017-ųjų m. asignavimų projektas	Uždavinio vertinimo kriterijaus			
							Iš viso	Išlaidoms		turtui įsigyti ir finansiniams įsipareigojimams vykdyti	Iš viso	Išlaidoms		turtui įsigyti ir finansiniams įsipareigojimams vykdyti			Pavadinimas	planas		
								Iš viso	Iš jų darbo užmokesčiui			Iš viso	Iš jų darbo užmokesčiui					2015-iesiems m.	2016-iesiems m.	2017-iesiems m.
1	4	5	Pėsčiųjų-dviraečių takų rengimas, sujungiant Pakruojo m. su susietomis teritorijomis (Klovainių, Petrašiūnų, Linksmučių, Jovarių gyvenvietėmis ir Pakruojo kaimu)	04.05.01.02	1	ES									689.295,64	1.033.943,47	Irengtu pėsčiųjų-dviraečių takų ilgis (km)	5,0	15,0	
						V									121.640,41	182.460,61				
						SB iš viso:	0,00	0,00	0,00	0,00					0,00	0,00				
						B (kof.)														
						P														
						VIP														
						PF														
						KD														
Iš viso:	0,00	0,00	0,00	0,00	0,00	0,00	0,00	0,00	810.936,05	1.216.404,08										
Iš viso uždaviniui:	984.708,06	260.658,02	0,00	724.050,05	984.708,06	260.658,02	0,00	724.050,05	1.758.456,91	2.275.660,34	-	-	-							
1	5	Vykdyti teritorijų planavimą, siekiant valdyti ūkinę veiklą rajone																		
1	5	1	Teritorijų planavimo dokumentų rengimas ir tikslinimas (ne projektinėmis lėšomis)	04.04.03.01	1	ES											Parengtų (patikslintų) teritorijų planavimo dokumentų skaičius	2,0	2,0	2,0
						V														
						SB iš viso:	11.584,80	0,00	0,00	11.584,80	2.896,00	0,00	0,00	2.896,00	2.896,20	2.896,20				
						B (kof.)	8.688,60			8.688,60										
						P														
						B	2.896,20			2.896,20	2.896,00			2.896,00	2.896,20	2.896,20				
						VIP														
						PF														
KD																				
Iš viso:	11.584,80	0,00	0,00	11.584,80	2.896,00	0,00	0,00	2.896,00	2.896,20	2.896,20										
1	5	2	Pakruojo ir Linkuvos miestų teritorijose žemės sklypų suformavimas prie esamų daugiabučių namų	04.07.04.01	1	ES	6.603,83	1.170,62	893,74	5.433,21	6.603,83	1.170,62	893,74	5.433,21			Parengtų detaliųjų planų skaičius	66,0	0,00	0,00
						V														
						SB iš viso:	1.165,40	206,59	157,72	958,82	958,82	0,00	0,00	958,82	0,00	0,00				
						B (kof.)	206,59	206,59	157,72											
						P	958,82			958,82	958,82			958,82						
						VIP														
						PF														
						KD														
Iš viso:	7.769,23	1.377,20	1.051,46	6.392,03	7.562,64	1.170,62	893,74	6.392,03	0,00	0,00										
1	5	3	Sustainable Rainwater Sewerage Management for Improved Environmental Quality of Lietupe River Basin (Inovatyvūs techniniai lietaus nuotekų valdymo sprendimai Ventos-Lielupės upių baseinuose)/ Rain-Water Man	04.07.04.01	1	ES	14.239,75	14.239,75			14.239,75	14.239,75				2.643,36	Projekto įgyvendinimas (proc.)	84,3	15,7	0,00
						V														
						SB iš viso:	0,00	0,00	0,00	0,00	0,00	0,00	0,00	0,00	0,00	0,00				
						B (kof.)														
						P														
						VIP														
						PF														
						KD														
Iš viso:	14.239,75	14.239,75	0,00	0,00	14.239,75	14.239,75	0,00	0,00	2.643,36	0,00										
Iš viso uždaviniui:	33.593,78	15.616,95	1.051,46	17.976,83	24.698,39	15.410,36	893,74	9.288,03	5.539,56	2.896,20	-	-	-							

Programos rėšio kodas	Uždavinio kodas	Priemonės kodas	Priemonės pavadinimas	Funkcinės klasifikacijos kodas	Priemonės vykdytojo kodas	Finansavimo šaltinis	2015-ųjų m. asignavimų projektas				2015-ųjų m. patvirtinta taryboje				2016-ųjų m. asignavimų projektas	2017-ųjų m. asignavimų projektas	Uždavinio vertinimo kriterijaus			
							Iš viso	Išlaidoms		turtui įsigyti ir finansiniams išpareigojimams vykdyti	Iš viso	Išlaidoms		turtui įsigyti ir finansiniams išpareigojimams vykdyti			Pavadinimas	planas		
								Iš viso	Iš jo darbo užmokesčiui			Iš viso	Iš jo darbo užmokesčiui					2015-iesiems m.	2016-iesiems m.	2017-iesiems m.
1	6		Didinti savivaldybės valdymo efektyvumą ir žmogiškųjų išteklių kompetencijas																	
1	6	1	Pakruojo rajono savivaldybės politikų ir administracijos darbuotojų administracinių gebėjimų stiprinimas	01.03.01.01	I	ES											Apmokytų Pakruojo rajono savivaldybės politikų ir darbuotojų skaičius			
						V														
						SB iš viso:	73,06	73,06	0,00		0,00	0,00	0,00		0,00	0,00				
						B (kof.)	73,06	73,06												
						P														
						VIP														
						PF														
						KD														
iš viso:	73,06	73,06	0,00	0,00	0,00	0,00	0,00	0,00	0,00	0,00	0,00	0,00	0,00							
1	6	2	Pakruojo rajono plėtros tobulinimas rengiant strateginio planavimo dokumentus	04.07.04.01; 01.03.01.01	I	ES	24.332,63	3.481,44	2.592,87	20.851,19	24.332,63	3.481,44	2.592,87	20.851,19			Parengtų galimybių studijų ir strateginių planų skaičius			
						V														
						SB iš viso:	4.294,00	614,37	457,56	3.679,62	0,00	0,00	0,00	0,00	0,00	0,00				
						B (kof.)	4.294,00	614,37	457,56	3.679,62										
						P														
						VIP														
						PF														
						KD														
iš viso:	28.626,63	4.095,81	3.050,43	24.530,82	24.332,63	3.481,44	2.592,87	20.851,19	0,00	0,00	0,00	0,00	2,0	0,00	0,00					
1	6		Iš viso uždaviniui		28.699,69	4.168,87	3.050,43	24.530,82	24.332,63	3.481,44	2.592,87	20.851,19	0,00	0,00	-	-	-	-		
1			Iš viso tikslui:		3.567.182,05	352.488,60	21.550,18	3.172.027,57	3.296.549,71	394.715,86	19.022,21	2.901.833,85	5.914.198,41	6.541.374,91	-	-	-	-		
			Iš viso programai:		3.567.182,05	352.488,60	21.550,18	3.172.027,57	3.296.549,71	394.715,86	19.022,21	2.901.833,85	5.914.198,41	6.541.374,91	-	-	-	-		

Finansavimo šaltiniai	SB iš viso	14.707,74	2.527,97	718.208,29	559.579,00	56.935,00	0,00	502.643,99	548.039,16	499.899,93
B (kof.)+ P+ B (prisdėjimai prie projektų)	775.581,91	14.707,74	2.527,97	718.208,29	559.579,00	56.935,00	0,00	502.643,99	548.039,16	499.899,93
Savivaldybės pajamos iš surinkamų mokesčių	327.567,14	14.707,74	2.527,97	270.193,52	56.935,00	56.935,00	0,00	0,00	92.118,46	34.754,40
Banko paskolos lėšos (Savivaldybės ilgalaikė paskola)	445.118,57	0,00	0,00	445.118,57	499.748,00	0,00	0,00	499.747,99	453.024,49	462.249,32
Savivaldybės pajamos iš surinkamų mokesčių	2.896,20	0,00	0,00	2.896,20	2.896,00	0,00	0,00	2.896,00	2.896,20	2.896,20
Būdžetinių įstaigų pajamos	S									
Kelių priežiūros ir plėtros programos lėšos	KD	984.708,06	260.658,02	0,00	724.050,05	984.708,06	260.658,02	0,00	724.050,05	724.050,05
ES lėšos	ES	1.230.715,87	62.099,52	18.941,00	1.168.616,36	1.230.715,87	62.099,52	18.941,00	1.168.616,36	2.436.542,54
Savivaldybės privatizavimo fondas	PF	28.795,25	14.833,99	0,00	13.961,26	28.795,25	14.833,99	0,00	13.961,26	34.754,40
Valstybės biudžeto lėšos	V	240.962,95	189,33	81,21	240.773,62	240.962,95	189,33	81,21	240.773,62	287.397,17
Tikslinė dotacija iš Valstybės investicijų programos	VIP	306.418,01	0,00	0,00	306.418,01	306.418,00	0,00	0,00	306.418,00	1.883.415,09
		3.567.182,05	352.488,60	21.550,18	3.172.027,57	3.351.179,13	394.715,86	19.022,21	2.956.463,27	5.914.198,41

MODERNIOS RAJONO INFRASTRUKTŪROS PLĖTOSIMO PROGRAMOS VERTINIMO KRITERIJŲ SUVESTINĖ
(programos pavadinimas)

Strateginio tikslo kodas	Programos kodas	Programos tikslo kodas	Uždavinio kodas	Vertinimo kriterijus	Vertinimo kriterijaus kodas	2015-ųjų m. planas	2016-ųjų m. planas	2017-ųjų m. planas
3	4			Savivaldybės materialinės investicijos, tenkančios vienam gyventojui (EUR)	E-3-1	666,0	700,0	734,0
3	4	1		Igyvendintų viešųjų statinių (teritorijų) investicinių (plėtros) projektų skaičius	R-4-1-1	15,0	8,0	12,0
3	4	1	1	Atliktų energetinių auditų, parengtų galimybių studijų ir investicinių projektų skaičius	P-4-1-1-1	12,0	10,0	10,0
3	4	1	1	Parengtų techninių projektų, suteiktų ekspertizės paslaugų, apdraustų pastatų ir gatvių statyba leidžiančių dokumentų skaičius	P-4-1-1-2	18,0	8,0	7,0
3	4	1	1	Projektų kofinansavimo lėšų panaudojimas (proc.)	P-4-1-1-3	100,0		
3	4	1	2	Modernizuotų viešosios paskirties statinių skaičius	P-4-1-2-1			
3	4	1	2	Modernizuotas Pakruojo rajono jaunimo centras	P-4-1-2-2			1,0
3	4	1	2	Projekto įgyvendinimas (proc.)	P-4-1-2-3	44,4	55,6	
3	4	1	2	Projekto įgyvendinimas (proc.)	P-4-1-2-4	100,0		
3	4	1	2	Irengtų biokuro katilų (su priklausiniais) komplektų skaičius	P-4-1-2-5	1,0		
3	4	1	2	Sutvarkytų ir kultūros reikmėms pritaikytų pastatų skaičius	P-4-1-2-6		1,0	
3	4	1	2	Centro infrastruktūros atnaujinimui ir paslaugų gerinimui panaudotų lėšų dalis (proc.)	P-4-1-2-7	13,5	27,0	59,4
3	4	1	2	Modernizuotų viešosios paskirties pastatų skaičius	P-4-1-2-8		1,0	
3	4	1	2	Sutvarkytų ir ugdymo reikmėms pritaikytų patalpų plotas (kv. m)	P-4-1-2-9	368,6		
3	4	1	2	Atliktų viešosios paskirties pastatų modernizacijos darbų dalis (proc.)	P-4-1-2-10		40,7	59,3
				Modernizuotų viešosios paskirties pastatų skaičius	P-4-1-2-11		1,0	
3	4	1	2	Sutvarkytų teritorijų skaičius	P-4-1-2-12		1,0	
3	4	1	2	Kompleksiškai sutvarkytų ir visuomenei pritaikytų teritorijų skaičius	P-4-1-2-13	1,0		
				Modernizuotų viešosios paskirties pastatų skaičius	P-4-1-2-14			1,0
				Modernizuotų viešosios paskirties pastatų skaičius	P-4-1-2-15			1,0
				Modernizuotų viešosios paskirties pastatų skaičius	P-4-1-2-16			1,0
3	4	1	3	Modernizuotų ir įrengtų gatvių apšvietimo tinklų ilgis (km)	P-4-1-3-1	1,0	2,0	2,0
3	4	1	3	Išsaugotų, sutvarkytų ar atkurtų įvairaus teritorinio lygmens kraštovaizdžio arealų skaičius	P-4-1-3-2			1,0
3	4	1	3	Sutvarkytų viešųjų erdvių skaičius	P-4-1-3-3	1,0		
3	4	1	3	Sutvarkytų viešųjų erdvių skaičius	P-4-1-3-4	1,0		
3	4	1	3	Sutvarkytų viešųjų erdvių skaičius	P-4-1-3-5	1,0		
3	4	1	3	Koreguotų techninių projektų skaičius	P-4-1-3-6	1,0		
3	4	1	3	Modernizuotų ir ikimokyklinio ugdymo reikmėms pritaikytų pastatų skaičius	P-4-1-3-7	1,0		
3	4	1	3	Irengtų atvirų krepšinio aikštelių skaičius	P-4-1-3-8	1,0		
3	4	1	3	Irengtų lauko teniso aikštynų ir lauko treniruoklių skaičius	P-4-1-3-9	1,0		
3	4	1	3	Sutvarkytų viešųjų erdvių skaičius	P-4-1-3-10			1,0
3	4	1	3	Projekto įgyvendinimas (proc.)	P-4-1-3-11	100,0		
3	4	1	3	Sutvarkytų viešųjų erdvių skaičius	P-4-1-3-12			1,0
3	4	1	3	Sutvarkytų viešųjų erdvių skaičius	P-4-1-3-13			1,0
3	4	1	3	Regioniniame savartyne pastatytų įrenginių skaičius	P-4-1-3-14	1,0		
3	4	1	4	Modernizuotų kelių ir gatvių ilgis (km)	P-4-1-4-1	2,5	2,5	2,5
3	4	1	4	Prižiūrimų kelių ir gatvių ilgis (km)	P-4-1-4-2	830,0	830,0	830,0
3	4	1	4	Rekonstruotos gatvės ilgis (km)	P-4-1-4-3			0,12
3	4	1	4	Rekonstruotos gatvės ilgis (km)	P-4-1-4-4			0,3
3	4	1	4	Irengtų pėsčiųjų-dviračių takų ilgis (km)	P-4-1-4-5		5,0	15,0
3	4	1	5	Parengtų (patikslintų) teritorijų planavimo dokumentų skaičius	P-4-1-5-1	2,0	2,0	2,0
3	4	1	5	Parengtų detaliųjų planų skaičius	P-4-1-5-2	66,0		
3	4	1	5	Projekto įgyvendinimas (proc.)	P-4-1-5-3	84,3	15,7	
3	4	1	6	Apmokytų Pakruojo rajono savivaldybės politikų ir darbuotojų skaičius	P-4-1-6-1			
3	4	1	6	Parengtų galimybių studijų ir strateginių planų skaičius	P-4-1-6-2	2,0		

Pakruojo rajono savivaldybės
2015–2017 m. strateginio veiklos plano
5 priedas

1 b forma

**PAKRUOJO RAJONO SAVIVALDYBĖS
SOCIALIAI SAUGIOS IR SVEIKOS VISUOMENĖS FORMAVIMO PROGRAMOS
APRAŠYMAS**

Biudžetiniai metai	2015- ieji metai		
Asignavimų valdytojas (-ai), kodas	Pakruojo rajono savivaldybės administracija, 288733050 Pakruojo nestacionarių socialinių paslaugų centras, 300065990 Linkuvos socialinių paslaugų centras, 168098016 Klovainių sutrikusio intelekto jaunuolių centras, 168095244 Pakruojo rajono savivaldybės visuomenės sveikatos biuras, 301674204 Pakruojo seniūnija, 188693256 Pašvitinio seniūnija, 188693822 Rozalimo seniūnija, 188693975 Žeimelio seniūnija, 288694010 Linkuvos seniūnija, 188693441 Lygumų seniūnija, 188693594 Klovainių seniūnija, 188693637 Guostagalio seniūnija, 288693780		
Vykdytojas (-ai), kodas	Komunalinio ūkio vyriausiasis specialistas, 1.5 Savivaldybės gydytojas, 1.6 Socialinės rūpybos skyrius, 7 Pakruojo nestacionarių socialinių paslaugų centras, 7.1 Linkuvos socialinių paslaugų centras, 7.2 Klovainių sutrikusio intelekto jaunuolių centras, 7.3 Pakruojo rajono savivaldybės visuomenės sveikatos biuras, 7.4 Turto ir ūkio skyrius, 11 Linkuvos seniūnija, 14 Žeimelio seniūnija, 15 Guostagalio seniūnija, 16 Lygumų seniūnija, 17 Pakruojo seniūnija, 18 Rozalimo seniūnija, 19 Klovainių seniūnija, 20 Pašvitinio seniūnija, 21		
Programos pavadinimas	Socialiai saugios ir sveikos visuomenės formavimo programa	Kodas	5
Programos parengimo argumentai	Programa įgyvendinama LR Vietos savivaldos įstatymu reglamentuojamos savarankiškosios savivaldybių funkcijos: socialinių paslaugų planavimas ir teikimas, socialinių paslaugų įstaigų steigimas, išlaidų ir bendradarbiavimas su		

	<p>nevyriausybėmis organizacijomis; sąlygų savivaldybės teritorijoje gyvenančių neįgaliųjų socialiniam integravimui į bendruomenę sudarymas; savivaldybės socialinio būsto fondo sudarymas ir jo remontas, socialinio būsto nuoma; pirminė asmens ir visuomenės sveikatos priežiūra (įstaigų steigimas, reorganizavimas, likvidavimas, išlaikymas), išskyrus visuomenės sveikatos priežiūrą savivaldybės teritorijoje esančiose ikimokyklinio ugdymo, bendrojo ugdymo mokyklose ir profesinio mokymo įstaigose ugdomų mokinių pagal ikimokyklinio, priešmokyklinio, pradinio, pagrindinio ir vidurinio ugdymo programas, visuomenės sveikatos stiprinimą ir visuomenės sveikatos stebėseną; savivaldybių sveikatinimo priemonių planavimas ir įgyvendinimas; parama savivaldybės gyventojų sveikatos priežiūrai; socialinės pašalpos, nustatytos LR Piniginės socialinės paramos nepasiturintiems gyventojams įstatyme, teikimas; dalyvavimas sprendžiant gyventojų užimtumo, kvalifikacijos įgijimo ir perkvalifikavimo klausimus, viešųjų ir sezoninių darbų organizavimas; valstybinės (valstybės perduotos savivaldybėms) funkcijos: socialinių išmokų ir kompensacijų, išskyrus socialinę pašalpą, nustatytą Lietuvos Respublikos piniginės socialinės paramos nepasiturintiems gyventojams įstatyme, skaičiavimas ir mokėjimas; socialinės globos teikimo asmenims su sunkia negalia užtikrinimas; antrinės sveikatos priežiūros organizavimas įstatymų nustatytais atvejais ir tvarka; sutartinės funkcijos – funkcijų įgyvendinimas grindžiamas sudarytomis sutartimis su LR Socialinės apsaugos ir darbo ministerijos įgaliota institucija (išmokos vaikams, šalpos išmokos, transporto išlaidų bei specialiųjų lengvųjų automobilių įsigijimo išlaidų kompensacijos ir kt.).</p>		
Ilgalaikis prioritetas (pagal SPP)	Veiklios ir solidarios visuomenės plėtra	Kodas	2
Šia programa įgyvendinamas įstaigos/padalinio strateginis tikslas:	Gerinti gyvenimo kokybę, stiprinti socialinę sanglaudą ir užtikrinti visiems lygias galimybes	Kodas	2
Programa	Tęstinė		
Programos tikslas	Gerinti gyvenimo kokybę, stiprinti socialinę sanglaudą ir užtikrinti visiems lygias galimybes	Kodas	1
Tikslo aprašymas:			
<p>Tikslu numatoma įgyvendinti 4 uždavinius: Užtikrinti socialinių išmokų ir kompensacijų mokėjimą rajono gyventojams; Gerinti gyvenimo sąlygas bei mažinti socialinę atskirtį rajone; Efektyviai organizuoti socialinių paslaugų teikimą ir skatinti neįgaliųjų socialinę integraciją ir Siekti gyventojų sveikatingumo rodiklių gerėjimo, efektyviai organizuojant sveikatos priežiūros įstaigų darbą. Pirmuoju uždaviniu numatoma skirti ir mokėti socialines išmokas (išmokas, kompensacijas, pašalpas, socialinę paramą) asmenims, turintiems teises į šias išmokas. Antruoju uždaviniu numatoma užtikrinti vaiko teisių apsaugą, teikti socialinės priežiūros paslaugas socialinės rizikos šeimoms, įgyvendinti viešųjų darbų programą, o taip pat prižiūrėti bei atnaujinti socialinį būstą, remti daugiabučių gyvenamųjų namų modernizavimo projektus.</p>			

Trečiuoju uždaviniu numatoma teikti socialines paslaugas savivaldybės, valstybės pavaldumo ar nevyriausybinų organizacijų socialinių paslaugų įstaigose, o taip pat siekti neįgaliųjų socialinės integracijos. Ketvirtuoju uždaviniu numatoma užtikrinti gyventojų sveikatos stebėseną, organizuojant visuomenės sveikatos biuro veiklą, o taip pat įgyvendinti Visuomenės sveikatos rėmimo specialiąją programą.

Rezultato vertinimo kriterijai:

- Savivaldybės biudžeto dalis, tenkanti socialiniai paramai (proc.);
- Vidutinis apsilankymų, tenkančių vienam Pakruojo pirminės sveikatos priežiūros įstaigose registruotam asmeniui, skaičius;
- Registruotų bedarbių skaičius rajone (tūkst.);
- Savivaldybės biudžeto dalis, skiriama prisidėti remiant daugiabučių namų atnaujinimo (modernizacijos) projektus (proc.).

1 Uždavinys. Užtikrinti socialinių išmokų ir kompensacijų mokėjimą rajono gyventojams

Uždaviniu numatoma: skirti ir mokėti išmokas (šalpos pensijos, šalpos našlaičių pensijos, slaugos išlaidų ar priežiūros (pagalbos) tikslinės kompensacijos, šalpos kompensacijos, šalpos pensijos už neįgaliųjų slaugą namuose, socialinės pensijos); skirti ir mokėti kompensacijas transporto išlaidų ir specialiųjų lengvųjų automobilių įsigijimui; skirti ir mokėti vienkartinę valstybės paramą ir kompensacijas (išsiaiškinus asmenis, turinčius teisę gauti šią paramą); skirti ir mokėti išmokas vaikams (vienkartinės išmokos gimus vaikui, išmokos vaikams, išmokos privalomosios tarnybos karių vaikams, globos (rūpybos) išmokos, vienkartinės išmokos būstui įsigyti arba įsikurti, vienkartinės išmokos nėščioms moterims); skirti ir mokėti pinigine socialinę paramą (socialinės pašalpos ir kompensacijos už būsto šildymą, kietą kūrą, šaltą vandenį); skirti ir mokėti laidojimo pašalpas; skirti nemokamą maitinimą moksleiviams; skirti paramą mokinio aprūpinimui mokinio reikmenimis; skirti vienkartinę materialinę paramą; organizuoti keleivių ir socialiai išskirtinų grupių asmenų pavėžėjimą ir kelių transporto vežėjų važiavimo išlaidų kompensavimą.

Produkto vertinimo kriterijai:

- Šalpos išmokų gavėjų skaičius;
- Transporto išlaidų kompensacijų gavėjų skaičius;
- Ginkluoto pasipriešinimo dalyvių išmokų gavėjų skaičius;
- Išmokų vaikams gavėjų skaičius;
- Socialinių pašalpų gavėjų skaičius;
- Kompensacijų gavėjų skaičius;
- Laidojimo pašalpų gavėjų skaičius;
- Mokinių, gaunančių nemokamą maitinimą ir paramą mokinio reikmenims įsigyti, skaičius;
- Kitos socialinės paramos gavėjų skaičius;
- Kompensuotų lengvatinių pavėžėjimų skaičius;
- Asmenų, turinčių teisę į būsto šildymo išlaidų kompensaciją, skaičius;
- Savivaldybės biudžeto socialinės apsaugos funkcijų administravimas (proc.);
- Vyr. specialistų skaičius;
- Valstybės dotacijų, skirtų vykdyti valstybinėms (valstybės perduotoms savivaldybėms) funkcijoms, įsisavinimas (proc.).

2 Uždavinys. Gerinti gyvenimo sąlygas bei mažinti socialinę atskirtį rajone

Uždaviniu siekiama pagerinti gyvenimo sąlygas rajono gyventojams, o kartu mažinti socialinę atskirtį užtikrinant vaiko teisių apsaugą bei teikiant socialinės priežiūros paslaugas socialinės rizikos šeimoms. Taip pat siekiant remti socialinius sunkumus patiriančius asmenis, numatoma įgyvendinti Viešųjų darbų programą, kuri sudarytų sąlygas tokiems asmenims

laikinai įsidarbinti, siekiant užsidirbti pragyvenimui būtinų lėšų. Dar viena aktuali rajono ir visos šalies problema, pasenę ir energetiškai neefektyvus daugiabučiai gyvenamieji namai. Siekiant skatinti daugiabučių gyvenamųjų namų modernizavimo darbus, savivaldybės administracija uždaviniu numato remti tokių namų atnaujinimo projektus. Daugiabučių gyvenamųjų namų modernizavimas leistų pagerinti tokiuose namuose gyvenančių žmonių gyvenimo sąlygas, puoštų aplinką, o taip pat prisidėtų prie energetinių išteklių taupymo.

Dalis socialinius sunkumus patiriančių asmenų gyvena savivaldybės valdomuose socialiniuose būstuose. Tokie asmenys neturi lėšų būsto priežiūros ir atnaujinimo darbams, todėl savivaldybės parama socialinių būstams atnaujinimui yra labai svarbi. Uždaviniu numatoma skirti lėšas socialinių būstų atnaujinimui. Taip siekiama sudaryti tinkamas gyventi ir orumo nežeminančias gyvenimo sąlygas socialiniuose būstuose gyvenantiems asmenims.

Produkto vertinimo kriterijai:

- Valstybės dotacijų, skirtų vykdyti valstybinėms (valstybės perduotoms savivaldybėms) funkcijoms, įsisavinimas (proc.);
- Valstybės biudžeto lėšų, soc. rizikos funkcijoms vykdyti, įsisavinimas (proc.);
- Pagal Viešųjų darbų programą įdarbintų asmenų skaičius;
- Suremontuotų socialinių butų skaičius;
- Daugiabučių namų, prie kurių atnaujinimo prisidėta, skaičius.

3 Uždavinys. Efektyviai organizuoti socialinių paslaugų teikimą ir skatinti neįgaliųjų socialinę integraciją

Socialinių paslaugų poreikis Pakruojo rajono savivaldybėje, kaip ir visoje Lietuvoje, didėja. Pagrindiniai socialinių paslaugų gavėjai savivaldybėje yra senyvo amžiaus asmenys, asmenys turintys negalia, socialinės rizikos šeimos ir jose augantys vaikai, vaikai likę be tėvų globos, kiti asmenys, turintys socialinių problemų. Pakruojo rajono savivaldybės gyventojams socialines paslaugas teikia savivaldybės ir valstybės pavaldumo, o taip pat nevyriausybinių organizacijų įsteigtos socialinių paslaugų įstaigos. Uždaviniu numatoma skirti lėšas socialinių paslaugų teikimui organizuoti visų lygių socialinių paslaugų įstaigose.

Pakruojo rajonui aktuali neįgaliųjų socialinio integravimosi į visuomenę problema. Siekiant pagerinti neįgalių žmonių gyvenimo sąlygas, o taip pat skatinti jų integravimosi galimybes, numato remti būsto pritaikymą neįgalių žmonių poreikiams, o taip pat finansuoti ir įgyvendinti socialinės reabilitacijos neįgaliesiems projektus. Šiomis priemonėmis siekiama ne teikti pasyvią pagalbą neįgaliesiems, tačiau skatinti aktyvų jų dalyvavimą ekonominiame ir socialiniame gyvenime.

Produkto vertinimo kriterijai:

- Socialinės globos paslaugas gavusių asmenų skaičius;
- Žmonėms su negalia pritaikytų būstų skaičius;
- Socialinės reabilitacijos projektuose dalyvavusių asmenų skaičius;
- Socialinių įstaigų, kuriose atlikti remonto darbai, skaičius;
- Socialines paslaugas gavusių asmenų skaičius.

4 Uždavinys. Siekti gyventojų sveikatingumo rodiklių gerėjimo, efektyviai organizuojant sveikatos priežiūros įstaigų darbą

Pakruojo rajono savivaldybė visais būdais siekia užtikrinti visuomenės sveikatingumą. Visuomenės sveikatingumo lygis turi tiesioginės įtakos išlaidų dalies, tenkančios sveikatos priežiūros sistemai finansuoti, augimui. Taip pat, viena iš visuomenės ligotumo neigiamų pasekmių yra neįgaliųjų skaičiaus augimas, kuris kartu sąlygoja ir socialinių paslaugų poreikio

augimą bei neįgaliųjų integracijos problemas.

Uždaviniu Pakruojo rajono savivaldybė numato organizuoti Visuomenės sveikatos biuro veiklą. Visuomenės sveikatos biuro specialistai, dirbantys bendrojo ugdymo įstaigose, atlieka vaikų sveikatingumo stebėseną, rengia priemones skirtas sveikatingumo stiprinimui užtikrinti. Uždaviniu taip pat numatoma įgyvendinti Visuomenės sveikatos rėmimo specialiąją programą, kuri prisideda prie įvairių ligų prevencijos programų įgyvendinimo, sudaro galimybes teikti informaciją gyventojams apie sveikos gyvensenos principus bei ugdyti sveikos gyvensenos nuostatas visuomenėje.

Produkto vertinimo kriterijai:

- Sveikatos priežiūros specialistų etatų skaičius mokyklose;
- Įgyvendintų sveikatos projektų skaičius;
- Sveikatos priežiūros įstaigų, kuriose atlikti remonto darbai, skaičius.

Numatomas programos įgyvendinimo rezultatas:

Įgyvendinus programą bus užtikrintas piniginės ir kitos socialinės paramos teikimas sunkiausiai rajone gyvenantiems asmenims. Socialinių paslaugų teikimas rajono gyventojams, leis užtikrinti būtiniausių, socialines problemas patiriančių asmenų, poreikių tenkinimą. Bus sudarytos prielaidos socialinės atskirties mažinimui. Neįgaliųjų integravimosi priemonių įgyvendinimas leis pamažu pereiti nuo pasyvios pagalbos teikimo, prie aktyvaus neįgaliųjų dalyvavimo socialiniame ir ekonominiame gyvenime. Vaiko teisių apsauga ir socialinės priežiūros paslaugos socialinės rizikos šeimoms, leis užtikrinti tinkamas vaikų gyvenimo sąlygas ir saugumą rajone. Visuomenės sveikatingumo stebėseną ir sveikatingumo programų įgyvendinimas diegs sveikatos gyvensenos principus visuomenėje. Bus sudarytos prielaidos visuomenės sveikatingumo gerėjimui.

Galimi programos vykdymo ir finansavimo šaltiniai:

Savivaldybės biudžeto, valstybės biudžeto lėšos, valstybės biudžeto specialioji tikslinė dotacija, Privalomojo sveikatos draudimo fondo lėšos ir kt.

Veiksmai, numatyti savivaldybės strateginiame plėtros plane, kurie susiję su vykdoma programa:

II PRIORITETAS. VEIKLIOS IR SOLIDARIOS VISUOMENĖS PLĖTRA

2.1. Tikslas. Socialiai saugios ir sveikos visuomenės formavimas

2.1.1. Uždavinys. Efektyviai organizuoti socialinių paslaugų teikimą

2.1.2. Uždavinys. Skatinti socialinę integraciją ir teikti kokybiškas paslaugas

2.1.3. Uždavinys. Siekti gyventojų sveikatingumo rodiklių gerėjimo, efektyviai organizuojant sveikatos priežiūros įstaigų darbą

Susiję įstatymai ir kiti norminiai teisės aktai:

LR Vietos savivaldos įstatymas, LR Neįgaliųjų socialinės integracijos įstatymas, LR Piniginės socialinės paramos nepasiturintiems gyvenantiems įstatymas, LR Socialinių paslaugų įstatymas, LR Išmokų vaikams įstatymas, LR Valstybinių šalpos išmokų įstatymas, LR Socialinės paramos mokiniams įstatymas, LR „Dėl paramos mirties atveju“ įstatymas, LR Valstybinės paramos žuvusiųjų pasipriešinimo 1940–1990 metų okupacijos dalyvių šeimoms įstatymas, LR Valstybės

paramos ginkluoto pasipriešinimo (rezistencijos) dalyviams įstatymo, LR įstatymo „Dėl socialinės paramos asmenims, sužalotiems atliekant būtinąją karinę tarnybą sovietinėje armijoje ir šioje armijoje žuvusiųjų šeimoms (1945.07.22–1991.12.31)“, LR Nepriklausomybės gynėjų ir kitų nukentėjusių nuo 1991 m. sausio 11–13 d. ir po to vykdytos SSRS agresijos asmenų teisinio statuso pripažinimo įstatymo, LR įstatymo „Dėl papildomų socialinių garantijų šeimoms asmenų, nukentėjusių, kovojant už Lietuvos Respublikos laisvę, nuo 1991 m. sausio 11–13 d. vykdytos agresijos ir po to buvusių įvykių“ pakeitimo įstatymas, LR Sveikatos sistemos įstatymas, LR Visuomenės sveikatos priežiūros įstatymas, LR Visuomenės sveikatos stebėsenos įstatymas, LR Užimtumo rėmimo įstatymas, LR Socialinės apsaugos ir darbo ministro 2009 m. rugpjūčio 13 d. įsakymu Nr. A1-499 „Dėl Aktyvios darbo rinkos politikos priemonių įgyvendinimo sąlygų ir tvarkos aprašo patvirtinimo“ patvirtintu Aktyvios darbo rinkos politikos priemonių įgyvendinimo sąlygų ir tvarkos aprašas ir kt.

**SOCIALIAI SAUGIOS IR SVEIKOS VISUOMENĖS FORMAVIMO PROGRAMOS
lėšų poreikis (asignavimai) ir numatomi finansavimo šaltiniai**

EUR

Ekonominės klasifikacijos grupės	2015-ųjų m. asignavimų projektas	2015-ųjų m. patvirtinta taryboje	2016-ųjų m. asignavimų projektas	2017-ųjų m. asignavimų projektas
1. Iš viso asignavimų	8313829,4	7530292,0	8281802,5	8290941,8
1.1. Išlaidoms:	8273635,2	7507398,0		
1.1.1. iš jų darbo užmokesčiui	1126843,1	712272,0		
1.2. Turtui įsigyti ir finansiniams įsipareigojimams vykdyti	40194,2	22894,0		
2. Finansavimo šaltiniai:	8313829,4	7530292,0	8281802,5	8290941,8
2.1. Savivaldybės biudžetas:	4313221,2	3589717,0	4268228,5	4265807,3
2.1.1. Valstybės biudžeto specialioji tikslinė dotacija	1402776,0	938168,0	1503393,0	1514622,0
iš jos:				
2.1.1.1. valstybinėms (perduotoms savivaldybėms) funkcijoms vykdyti (D)	1402776,0	938168,0	1503393,0	1514622,0
2.1.1.2. mokinio krepšeliui finansuoti (K)				
2.1.1.3. kita tikslinė dotacija (Z)				
2.1.1.4. tikslinė dotacija iš Valstybės investicijų programos (VIP)				
2.1.2. Savivaldybės biudžeto lėšos savarankiškomis funkcijoms (B)	2659725,9	2334614,0	2510330,3	2494179,3
2.1.3. Biudžetinių įstaigų pajamos (S)	70178,0	71739,0	70282,0	70482,0
2.1.4. Įmokos už išlaikymą švietimo, socialinės apsaugos ir kitose įstaigose (E)	180541,3	200788,0	184223,2	186524,0
2.1.5. Aplinkos apsaugos rėmimo specialiosios programos lėšos (AA)		44408,0		
2.2. Kiti šaltiniai:	4000608,2	3940575,0	4013574,0	4025134,5
2.2.1. Savivaldybės privatizavimo fondas (PF)	9000,0	0,0	9000,0	9000,0
2.2.2. Valstybės biudžeto lėšos (V)	3991608,2	3940575,0	4004574,0	4016134,5
2.2.3. ES lėšos (ES)				
2.2.4. Kelių priežiūros ir plėtros programos lėšos (KD)				
2.2.5. Privalomojo sveikatos draudimo fondo lėšos (PSDF)	0,0	0,0	0,0	0,0
2.2.6. Banko paskolos lėšos (Savivaldybės ilgalaikė paskola) (P)				
2.2.7. Banko paskolos lėšos (Finansų ministerijos suteikta EIB paskola) (P (EIB))				
2.2.8. 2 % soc. paramos lėšų (KT P)				

2015-2017 M. PAKRUOJO RAJONO SAVIVALDYBĖS
(savivaldybės, padalinio, įstaigos pavadinimas)
SOCIALIAI SAUGIOS IR SVEIKOS VISUOMENĖS FORMAVIMO PROGRAMOS NR. 5
TIKSLŲ, UŽDAVINIŲ, PRIEMONIŲ ASIGNAVIMŲ IR PRODUKTO VERTINIMO KRITERIJŲ SUVESTINĖ

EUR

Programos tikslo kodas	Uždavinio kodas	Priemonės kodas	Priemonės pavadinimas	Funkcinės klasifikacijos kodas	Priemonės vykdytojo kodas	Finansavimo šaltinis	2015-ųjų m. asignavimų projektas				2015-ųjų m. patvirtinta taryboje				2016-ųjų m. asignavimų projektas	2017-ųjų m. asignavimų projektas	Uždavinio vertinimo kriterijaus			
							iš viso	Išlaidoms			iš viso	Išlaidoms					Pavadinimas	planas		
								Iš viso	Iš jų darbo užmokesčiui	turtui įsigyti ir finansiniams įsipareigojimams vykdyti		Iš viso	Iš jų darbo užmokesčiui	turtui įsigyti ir finansiniams įsipareigojimams vykdyti				2015-iesiems m.	2016-iesiems m.	2017-iesiems m.
2 Strateginis tikslas. Gerinti gyvenimo kokybę, stiprinti socialinę sanglaudą ir užtikrinti visiems lygias galimybes																				
5 Programa. Socialiai saugios ir sveikos visuomenės formavimo programa																				
1 Gerinti gyvenimo kokybę, stiprinti socialinę sanglaudą ir užtikrinti visiems lygias galimybes																				
1 Užtikrinti socialinių išmokų ir kompensacijų mokėjimą rajono gyventojams																				
1	1	1	Šalpos išmokų skyrimas ir mokėjimas	10.01.02.04	7	V	3111582,0	3111582,0	61014,0	0,0	3111582,0	3111582,0	61014,0	0,0	3111600,0	3111600,0	Šalpos išmokų gavėjų skaičius	1870,0	1890,0	1885,0
			iš viso:				3111582,0	3111582,0	61014,0	0,0	3111582,0	3111582,0	61014,0	0,0	3111600,0	3111600,0		1870,0	1890,0	1885,0
1	1	2	Transporto išlaidų bei specialiųjų lengvųjų automobilių įsigijimo išlaidų kompensacijų skyrimas ir mokėjimas	10.01.02.40	7	V	8822,0	8822,0	0,0	0,0	8822,0	8822,0	0,0	0,0	8900,0	8900,0	Transporto išlaidų kompensacijų gavėjų skaičius	52,0	52,0	52,0
			iš viso:				8822,0	8822,0	0,0	0,0	8822,0	8822,0	0,0	0,0	8900,0	8900,0		52,0	52,0	52,0
1	1	3	Kitos socialinės paramos išmokų skyrimas ir mokėjimas	10.02.01.40	7	V	0,0	0,0	0,0	0,0	0,0	0,0	0,0	0,0	0,0	0,0	Ginkluoto pasipriešinimo dalyvių išmokų gavėjų skaičius	0,0	0,0	0,0
			iš viso:				0,0	0,0	0,0	0,0	0,0	0,0	0,0	0,0	0,0	0,0		0,0	0,0	0,0
1	1	4	Išmokų vaikams skyrimas ir mokėjimas	10.04.01.40	7	V	782101,0	782101,0	24623,0	0,0	782101,0	782101,0	24623,0	0,0	790000,0	795000,0	Išmokų vaikams gavėjų skaičius	1480,0	1490,0	1495,0
			iš viso:				782101,0	782101,0	24623,0	0,0	782101,0	782101,0	24623,0	0,0	790000,0	795000,0		1480,0	1490,0	1495,0
1	1	5	Socialinių pašalpų skyrimas ir mokėjimas	10.07.01.01	7,14,19,16,2 1,20,15,17	B	1583427,0	1579878,0	54488,0	3549,0	1533458,0	1533458,0	0,0	0,0	1429464,0	1421980,0	Socialinių pašalpų gavėjų skaičius	3265,0	3285,0	3216,0
			iš viso:				1583427,0	1579878,0	54488,0	3549,0	1533458,0	1533458,0	0,0	0,0	1429464,0	1421980,0		3265,0	3285,0	3216,0
1	1	6	Kompensacijų už būsto šildymą, kietą kurą, šaltą ir karštą vandenį ir kompensacijų nepriklausomybės gynėjams, nukentėjusiems nuo 1991 m. sausio 11-13 d. agresijos skyrimas ir mokėjimas	10.06.01.01	7	D	290,0	290,0	0,0	0,0	0,0	0,0	0,0	0,0	310,0	320,0	Kompensacijų gavėjų skaičius	2,0	2,0	2,0
			iš viso:				290,0	290,0	0,0	0,0	0,0	0,0	0,0	0,0	310,0	320,0		2,0	2,0	2,0

Programos tikslas	Uždavinio kodas	Prieimtos kodas	Prieimtos pavadinimas	Funkcinės klasifikacijos kodas	Prieimtos vykdytojo kodas	Finansavimo šaltinis	2015-ųjų m. asignavimų projektas				2015-ųjų m. patvirtinta taryboje				2016-ųjų m. asignavimų projektas	2017-ųjų m. asignavimų projektas	Uždavinio vertinimo kriterijaus				
							Iš viso	Išlaidoms		turtui įsigyti ir finansiniams įsipareigojimams vykdyti	Iš viso	Išlaidoms		turtui įsigyti ir finansiniams įsipareigojimams vykdyti			Pavadinimas	planas			
								Iš viso	Iš darbo užmokesčiui			Iš viso	Iš darbo užmokesčiui					2015-iesiems m.	2016-iesiems m.	2017-iesiems m.	
1	1	7	Laidojimo pašalpų skyrimas ir mokėjimas	10.03.01.01	7	D	124698,0	124698,0	2322,0		124988,0	124988,0	2322,0		137200,0	150920,0	Laidojimo pašalpų gavėjų skaičius	410,0	420,0	440,0	
						iš viso:	124698,0	124698,0	2322,0	0,0	124988,0	124988,0	2322,0	0,0	137200,0	150920,0		410,0	420,0	440,0	
1	1	8	Piniginės socialinė paramos mokiniams skyrimas ir užtikrinimas	10.04.01.40	7	D	305171,0	305171,0	11738,0		305171,0	305171,0	8961,0		274700,0	247230,0	Mokinių, gaunančių nemokamą maitinimą ir paramą mokinio reikmenims įsigyti, skaičius	2264,0	2150,0	2060,0	
						iš viso:	305171,0	305171,0	11738,0	0,0	305171,0	305171,0	8961,0	0,0	274700,0	247230,0		2264,0	2150,0	2060,0	
1	1	9	Kitos socialinės paramos išmokos (vienišų asmenų laidojimo išlaidos, lengvatos dėl vietinės rinkliavos už šiuokščių išvežimą, sociokultūrinė programa ir kitos)	10.07.01.02	7	B	20274,0	20274,0			14481,0	14481,0			22300,0	23100,0	Kitos socialinės paramos gavėjų skaičius	250,0	280,0	300,0	
						iš viso:	20274,0	20274,0	0,0	0,0	14481,0	14481,0	0,0	0,0	22300,0	23100,0		250,0	280,0	300,0	
1	1	10	Transporto lengvatų taikymo kompensavimas	10.02.01.40	7	B	57924,0	57924,0			42574,0	42574,0			63720,0	31860,0	Kompensuočių lengvatinių vežėjų skaičius	72000,0	78000,0	80000,0	
						iš viso:	57924,0	57924,0	0,0	0,0	42574,0	42574,0	0,0	0,0	63720,0	31860,0		72000,0	78000,0	80000,0	
1	1	11	Kredito, paimto daugiabučiui namui atnaujinti (modernizuoti) ir palūkanų apmokėjimas už asmenis, turinčius teisę į būsto šildymo išlaidų kompensaciją	10.06.01.01	7	D	73753,0	73753,0	2165,0						81100,0	85000,0	Asmenų, turinčių teisę į būsto šildymo išlaidų kompensaciją, skaičius	523,0	530,0	540,0	
						iš viso:	73753,0	73753,0	2165,0	0,0	0,0	0,0	0,0	0,0	81100,0	85000,0		523,0	530,0	540,0	
1	1	12	Kitos socialinės apsaugos ir rūpybos funkcijos	10.06.01.40	7	S					26910,0	26910,0					Savivaldybės biudžeto socialinės apsaugos funkcijų administravimas (proc.)	100,0	100,0	100,0	
						B	24907,0	24907,0	6369,0		84144,0	84144,0	46713,0		27300,0	28600,0			100,0	100,0	100,0
						iš viso:	24907,0	24907,0	6369,0	0,0	111054,0	111054,0	46713,0	0,0	27300,0	28600,0			100,0	100,0	100,0
1	1	13	Kitos socialinės paramos išmokos	10.04.01.40	14-21	B	60195,0	60195,0	45926,0		55219,0	55219,0	42462,0	0,0	66468,0	70631,0	Vyr. specialistų skaičius	10,0	10,0	10,0	
						iš viso:	60195,0	60195,0	45926,0	0,0	55219,0	55219,0	42462,0	0,0	66468,0	70631,0		10,0	10,0	10,0	
1	1	14	Kompensacijų už būsto šildymą, kietą kurą, šaltą ir karštą vandenį skyrimas ir mokėjimas	10.06.01.01	7	B	295012,0	295012,0	8663,0						298000,0	299000,0	Kompensacijų gavėjų skaičius	523,0	530,0	540,0	
						iš viso:	295012,0	295012,0	8663,0	0,0	0,0	0,0	0,0	0,0	298000,0	299000,0		523,0	530,0	540,0	
1	1	15	Būsto nuomos ar išperkamosios būsto nuomos mokesčių dalies kompensacijos	10.07.01.01	7	D	7729,0	7729,0			7729,0	7729,0			7729,0	7729,0	Valstybės dotacijų, skirtų vykdyti valstybinėms (valstybės perduotoms savivaldybėms) funkcijoms, (sisavinimas (proc.))	100,0	100,0	100,0	
						iš viso:	7729,0	7729,0	0,0	0,0	7729,0	7729,0	0,0	0,0	7729,0	7729,0		100,0	100,0	100,0	

Programos tikslas	Uždavinio kodas	Prieimtos kodas	Prieimtos pavadinimas	Funkcinės klasifikacijos kodas	Prieimtos vykdytojo kodas	Finansavimo šaltinis	2015-ųjų m. asignavimų projektas				2015-ųjų m. patvirtinta taryboje				2016-ųjų m. asignavimų projektas	2017-ųjų m. asignavimų projektas	Uždavinio vertinimo kriterijaus							
							Iš viso	Išlaidoms		Iš jų darbo užmokesčiui	Iš viso	Išlaidoms		Iš jų darbo užmokesčiui			Iš viso	Išlaidoms	Išlaidoms	Išlaidoms	Pavadinimas	planas		
								Iš viso	Išlaidoms			Išlaidoms	Išlaidoms									Išlaidoms	Išlaidoms	2015-iesiems m.
1	1		Iš viso uždaviniui:				6455885,0	6452336,0	217308,0	3549,0	6097179,0	6097179,0	186095,0	0,0	6318791,0	6281870,0	-	-	-					
1	2		Gerinti gyvenimo sąlygas bei mažinti socialinę atskirtį rajone																					
1	2	1	Vaiko teisių apsauga	01.06.01.02	7	D	65484,0	65484,0	47823,0		65484,0	65484,0	47823,0		72030,0	79200,0	Valstybės dotacijų, skirtų vykdyti valstybinėms (valstybės perduotoms savivaldybėms) funkcijoms, įsisavinimas (proc.)	100,0	100,0	100,0				
			Iš viso:				65484,0	65484,0	47823,0	0,0	65484,0	65484,0	47823,0	0,0	72030,0	79200,0		100,0	100,0	100,0				
1	2	2	Socialinė priežiūra socialinės rizikos šeimoms teikti	10.04.01.01	14-21	D	68924,0	68924,0	52524,0		85734,0	85734,0	65460,0		75960,0	80605,0	Valstybės biudžeto lėšų, soc. rizikos funkcijoms vykdyti, įsisavinimas (proc.)	100,0	100,0	100,0				
			Iš viso:				68924,0	68924,0	52524,0	0,0	85734,0	85734,0	65460,0	0,0	75960,0	80605,0		100,0	100,0	100,0				
1	2	3	Viešųjų darbų programos įgyvendinimas	10.05.01.01	1.5,14,17,19,15,16,21,20,18	D	552204,0	529104,0	389900,0	23100,0	144538,0	144538,0	0,0	0,0	637104,0	632418,0	Pagal Viešųjų darbų programą įdarbintų asmenų skaičius	746,0	923,0	918,0				
			Iš viso:				552204,0	529104,0	389900,0	23100,0	144538,0	144538,0	0,0	0,0	637104,0	632418,0		746,0	923,0	918,0				
1	2	4	Socialinio būsto atnaujinimas, soc. būsto fondo plėtra	06.01.01.01	11	PF	9000,0	9000,0						9000,0	9000,0	Suremontuotų socialinių butų skaičius	10,0	10,0	10,0					
			V	44000,0	44000,0								44000,0	44000,0			10,0	10,0	10,0					
			S	26000,0	26000,0								26000,0	26000,0			10,0	10,0	10,0					
			Iš viso:				79000,0	79000,0	0,0	0,0	0,0	0,0	0,0	79000,0	79000,0		10,0	10,0	10,0					
1	2	5	Daugiabučių namų atnaujinimo (modernizavimas) administravimas	06.06.01.01	1.5	V										Daugiabučių namų, prie kurių atnaujinimo prisidėta, skaičius	2,0							
			B	37400,0	30200,0	30200,0	7200,0	13000,0	13000,0								2,0	0,0	0,0					
			Iš viso:			37400,0	30200,0	30200,0	7200,0	13000,0	13000,0	0,0	0,0	0,0	0,0			2,0	0,0	0,0				
1	3		Iš viso uždaviniui:				803012,0	772712,0	520447,0	30300,0	308756,0	308756,0	113283,0	0,0	864094,0	871223,0		-	-	-				
1	3		Efektviai organizuoti socialinių paslaugų teikimą ir skatinti neįgalųjų socialinę integraciją																					
1	3	1	Socialinės globos paslaugų teikimas asmenims su sunkia negalia įstaigose, kurių savininke/ dalininkė yra valstybė ar savivaldybė arba nevyriausybinė organizacija	10.01.02.02	7	D	127323,0	127323,0	2831,0		127323,0	127323,0	2831,0		140060,0	154000,0	Socialinės globos paslaugas gavusių asmenų skaičius	25,0	25,0	25,0				
			Iš viso:				127323,0	127323,0	2831,0	0,0	127323,0	127323,0	2831,0	0,0	140060,0	154000,0		25,0	25,0	25,0				
1	3	2	Socialinis paslaugų teikimas, įstaigose, kurių savininke/dalininkė yra valstybė ar savivaldybė arba nevyriausybinė organizacija	10.01.02.02	7	B	202734,0	202734,0			173772,0	173772,0			223000,0	236400,0	Socialinės globos paslaugas gavusių asmenų skaičius	100,0	100,0	100,0				
			Iš viso:				202734,0	202734,0	0,0	0,0	173772,0	173772,0	0,0	0,0	223000,0	236400,0		100,0	100,0	100,0				
1	3	3	Būsto pritaikymas žmonėms su negalia	10.01.02.01	7	V	7000,0	7000,0							12000,0	18000,0	Žmonėms su negalia pritaikytų būstų skaičius	5,0	6,0	8,0				
			B	1400,0	1400,0					1158,0	1158,0							5,0	6,0	8,0				
			Iš viso:			8400,0	8400,0	0,0	0,0	1158,0	1158,0	0,0	0,0	12000,0	18000,0			5,0	6,0	8,0				

Programos tikslas	Uždavinio kodas	Prieimtos kodas	Prieimtos pavadinimas	Funkcinės klasifikacijos kodas	Prieimtos vykdytojo kodas	Finansavimo šaltinis	2015-ųjų m. asignavimų projektas				2015-ųjų m. patvirtinta taryboje				2016-ųjų m. asignavimų projektas	2017-ųjų m. asignavimų projektas	Uždavinio vertinimo kriterijaus				
							Iš viso	Išlaidoms		turtui įsigyti ir finansiniams įsipareigojimams vykdyti	Iš viso	Išlaidoms		turtui įsigyti ir finansiniams įsipareigojimams vykdyti			Pavadinimas	planas			
								Iš viso	Iš viso			Iš jų darbo užmokesčiui	Iš viso					Iš viso	Iš jų darbo užmokesčiui	2015-iesiems m.	2016-iesiems m.
1	3	4	Socialinės reabilitacijos neįgaliesiems bendruomenėje projektų finansavimas ir įgyvendinimas	10.01.02.01	7	V	38070,0	38070,0	2155,0		38070,0	38070,0	2155,0		38040,0	38600,0	Socialinės reabilitacijos projektuose dalyvavusių asmenų skaičius	325,0	390,0	390,0	
							B	3765,0	3765,0			3765,0	3765,0			3840,0		3860,0			
							iš viso:	41835,0	41835,0	2155,0	0,0	41835,0	41835,0	2155,0	0,0	41880,0		42460,0	325,0	390,0	390,0
1	3	5	Socialinių įstaigų remontas	10.02.01.02; 10.07.01.01	7.1, 7.2, 7.3	V										Socialinių įstaigų, kuriose atlikti remonto darbai, skaičius	0,0	0,0	0,0		
							iš viso:	0,0	0,0	0,0	0,0	0,0	0,0	0,0	0,0		0,0	0,0	0,0		
1	3	6	Savivaldybės socialinių paslaugų įstaigų veiklos organizavimas	10.02.01.02; 10.07.01.01	7.1, 7.2, 7.3	S	38578,0	38578,0			38578,0	38578,0	0,0	0,0	38682,0	38882,0	Socialines paslaugas gavusių asmenų skaičius	1314,0	1415,0	1415,0	
							E	180541,3	179093,3	42740,0	1448,0	200788,0	199588,0	18263,0	1200,0	184223,2					186524,0
							V	33,2	33,2							34,0					34,5
							B	369791,9	366894,7	298262,1	2897,2	410147,0	410147,0	345396,0	0,0	373238,3					375748,3
							iš viso:	588944,4	584599,2	341002,1	4345,2	649513,0	648313,0	363659,0	1200,0	596177,5					601188,8
1	3	Iš viso uždaviniui:				969236,4	964891,2	345988,1	4345,2	993601,0	992401,0	368645,0	1200,0	1013117,5	1052048,8	-	-	-			
1	4	Siekti gyventojų sveikatingumo rodiklių gerėjimo, efektyviai organizuojant sveikatos priežiūros įstaigų darbą																			
1	4	1	Visuomenės sveikatos biuro veiklos užtikrinimas	07.04.01.02	7.4	S	5600,0	3600,0	900,0	2000,0	6251,0	4251,0	2000,0	2000,0	5600,0	5600,0	Sveikatos specialistų etatų skaičius mokyklose	5,3	5,3	5,3	
							D	77200,0	77200,0	42200,0		77201,0	77201,0	42249,0		77200,0		77200,0			
							iš viso:	82800,0	80800,0	43100,0	2000,0	83452,0	81452,0	44249,0	2000,0	82800,0		82800,0			
1	4	2	Sveikatos priežiūros rėmimas įgyvendinant Visuomenės sveikatos rėmimo specialiąją programą	07.04.01.02	1.3	AA					44408,0	24714,0		19694,0		Įgyvendintų sveikatos projektų skaičius	10,0	10,0	12,0		
							B	2896,0	2896,0			2896,0	2896,0				3000,0	3000,0			
							PSDF														
							iš viso:	2896,0	2896,0	0,0	0,0	47304,0	27610,0	0,0	19694,0		3000,0	3000,0			
1	4	3	Sveikatos priežiūros įstaigų pastatų remontas	07.04.01.02	1.6	B									Sveikatos priežiūros įstaigų, kuriose atlikti remonto darbai, skaičius	0,0	0,0	0,0			
							iš viso:	0,0	0,0	0,0	0,0	0,0	0,0	0,0		0,0	0,0	0,0			
1	4	Iš viso uždaviniui:				85696,0	83696,0	43100,0	2000,0	130756,0	109062,0	44249,0	21694,0	85800,0	-	-	-				
1	Iš viso tikslui:				8313829,4	8273635,2	1126843,1	40194,2	7530292,0	7507398,0	712272,0	22894,0	8281802,5	8290941,8	-	-	-				
1	Iš viso programai:				8313829,4	8273635,2	1126843,1	40194,2	7530292,0	7507398,0	712272,0	22894,0	8281802,5	8290941,8	-	-	-				

SOCIALIAI SAUGIOS IR SVEIKOS VISUOMENĖS FORMAVIMO PROGRAMOS VERTINIMO KRITERIJŲ SUVESTINĖ
(programos pavadinimas)

Strateginio tikslo kodas	Programos kodas	Programos tikslo kodas	Uždavinio kodas	Vertinimo kriterijus	Vertinimo kriterijaus kodas	2015-ųjų m. planas	2016-ųjų m. planas	2017-ųjų m. planas
2	5			Ambulatorinę pagalbą teikiančiose sveikatos priežiūros įstaigose užregistruotų susirgimų skaičius, tenkantis 1000-iai asmenų	E-2-1	1.700,0	1.850,0	1.750,0
2	5			Patentintų prašymų socialinėms paslaugoms dalis, nuo bendro pateiktų prašymų skaičiaus (proc.)	E-2-2	95,0	95,0	93,0
2	5			Registruotų bedarbių ir darbingo amžiaus gyventojų santykis (proc.)	E-2-3	11,0	11,5	11,0
2	5			Atnaujintų (modernizuotų) daugiabučių namų dalis, nuo visų rajono daugiabučių namų skaičiaus (proc.)	E-2-4	0,5	1,0	1,5
2	5			Socialinės pašalpos gavėjų dalis, nuo bendro savivaldybės gyventojų skaičiaus (proc.)	E-2-5	8,0	8,5	8,7
2	5	1		Savivaldybės biudžeto dalis, tenkanti socialiniai paramai (proc.)	R-5-1-1	97,0	97,0	97,0
2	5	1		Vidutinis apsilankymų, tenkančių vienam Pakruojo pirminės sveikatos priežiūros įstaigose registruotam asmeniui, skaičius	R-5-1-2	5,6	5,8	5,7
2	5	1		Registruotų bedarbių skaičius rajone (tūkst.)	R-5-1-3	1,4	1,3	1,2
2	5	1		Savivaldybės biudžeto dalis, skiriama prisidėti remiant daugiabučių namų atnaujinimo (modernizacijos) projektus (proc.)	R-5-1-4	85,0	85,0	80,0
2	5	1	1	Šalpos išmokų gavėjų skaičius	P-5-1-1-1	1870,0	1890,0	1885,0
2	5	1	1	Transporto išlaidų kompensacijų gavėjų skaičius	P-5-1-1-2	52,0	52,0	52,0
2	5	1	1	Ginklų apsipriešinimo dalyvių išmokų gavėjų skaičius	P-5-1-1-3			
2	5	1	1	Išmokų vaikams gavėjų skaičius	P-5-1-1-4	1480,0	1490,0	1495,0
2	5	1	1	Socialinių pašalpų gavėjų skaičius	P-5-1-1-5	3265,0	3285,0	3216,0
2	5	1	1	Kompensacijų gavėjų skaičius	P-5-1-1-6	2,0	2,0	2,0
2	5	1	1	Laidijimo pašalpų gavėjų skaičius	P-5-1-1-7	410,0	420,0	440,0
2	5	1	1	Mokinių, gaunančių nemokamą maitinimą ir paramą mokinio reikmenims įsigyti, skaičius	P-5-1-1-8	2264,0	2150,0	2060,0
2	5	1	1	Kitos socialinės paramos gavėjų skaičius	P-5-1-1-9	250,0	280,0	300,0
2	5	1	1	Kompensuotų lengvatinių vežėjimų skaičius	P-5-1-1-10	72.000,0	78.000,0	80.000,0
2	5	1	1	Asmenų, turinčių teisę į būsto šildymo išlaidų kompensaciją, skaičius	P-5-1-1-11	523,0	530,0	540,0
2	5	1	1	Savivaldybės biudžeto socialinės apsaugos funkcijų administravimas (proc.)	P-5-1-1-12	100,0	100,0	100,0
2	5	1	1	Vyr. specialistų skaičius	P-5-1-1-13	10,0	10,0	10,0
2	5	1	1	Kompensacijų gavėjų skaičius	P-5-1-1-14	523,0	530,0	540,0
2	5	1	1	Valstybės dotacijų, skirtų vykdyti valstybinėms (valstybės perduotoms savivaldybėms) funkcijoms, įsisavinimas (proc.)	P-5-1-1-15	100,0	100,0	100,0
2	5	1	2	Valstybės dotacijų, skirtų vykdyti valstybinėms (valstybės perduotoms savivaldybėms) funkcijoms, įsisavinimas (proc.)	P-5-1-2-1	100,0	100,0	100,0
2	5	1	2	Valstybės biudžeto lėšų, soc. rizikos funkcijoms vykdyti, įsisavinimas (proc.)	P-5-1-2-2	100,0	100,0	100,0
2	5	1	2	Pagal Viešųjų darbų programą įdarbintų asmenų skaičius	P-5-1-2-3	746,0	923,0	918,0
2	5	1	2	Suremontuotų socialinių butų skaičius	P-5-1-2-4	10,0	10,0	10,0
2	5	1	2	Daugiabučių namų, prie kurių atnaujinimo prisidėta, skaičius	P-5-1-2-5	2,0		
2	5	1	3	Socialinės globos paslaugas gavusių asmenų skaičius	P-5-1-3-1	25,0	25,0	25,0
2	5	1	3	Socialinės globos paslaugas gavusių asmenų skaičius	P-5-1-3-2	100,0	100,0	100,0
2	5	1	3	Žmonėms su negalia pritaikytų būstų skaičius	P-5-1-3-3	5,0	6,0	8,0
2	5	1	3	Socialinės reabilitacijos projektuose dalyvavusių asmenų skaičius	P-5-1-3-4	325,0	390,0	390,0
2	5	1	3	Socialinių įstaigų, kuriose atlikti remonto darbai, skaičius	P-5-1-3-5			
2	5	1	3	Socialines paslaugas gavusių asmenų skaičius	P-5-1-3-6	1.314,0	1.415,0	1.415,0
2	5	1	4	Sveikatos priežiūros specialistų etatų skaičius mokyklose	P-5-1-4-1	5,3	5,3	5,3
2	5	1	4	Įgyvendintų sveikatos projektų skaičius	P-5-1-4-2	10,0	10,0	12,0
2	5	1	4	Sveikatos priežiūros įstaigų, kuriose atlikti remonto darbai, skaičius	P-5-1-4-3			

Pakruojo rajono savivaldybės
2015–2017 m. strateginio veiklos plano
6 priedas

1 b forma

**PAKRUOJO RAJONO SAVIVALDYBĖS
PAŽANGAUS VERSLO IR ŽEMĖS ŪKIO KŪRIMO, ŠVARIOS IR SAUGIOS APLINKOS
IŠSAUGOJIMO PROGRAMOS APRAŠYMAS**

Biudžetiniai metai	2015- ieji metai		
Asignavimų valdytojas (-ai), kodas	Pakruojo rajono savivaldybės administracija, 288733050 Pakruojo seniūnija, 188693256 Klovainių seniūnija, 188693637 Lygumų seniūnija, 8869359 Žeimelio seniūnija, 288694010 Pašvitinio seniūnija, 188693822 Guostagalio seniūnija, 288693780 Rozalimo seniūnija, 188693975 Linkuvos seniūnija, 188693441		
Vykdytojas (-ai), kodas	Pakruojo rajono savivaldybės administracija, 1 Žemės ūkio skyrius, 13 Linkuvos seniūnija, 14 Žeimelio seniūnija, 15 Guostagalio seniūnija, 16 Lygumų seniūnija, 17 Pakruojo seniūnija, 18 Rozalimo seniūnija, 19 Klovainių seniūnija, 20 Pašvitinio seniūnija, 21		
Programos pavadinimas	Pažangaus verslo ir žemės ūkio kūrimo, švarios ir saugios aplinkos išsaugojimo programa	Kodas	6
Programos parengimo argumentai	Programa įgyvendinama LR Vietos savivaldos įstatymu reglamentuojamos savarankiškosios savivaldybių funkcijos: aplinkos kokybės gerinimas ir apsauga; komunalinių atliekų tvarkymo sistemų diegimas, antrinių žaliavų surinkimo ir perdirbimo organizavimas, sąvartynų įrengimas ir eksploatavimas; sanitarijos ir higienos taisyklių tvirtinimas ir jų laikymosi kontrolės organizavimas, švaros ir tvarkos viešose vietose užtikrinimas; sąlygų verslo ir turizmo plėtrai sudarymas ir šios veiklos skatinimas; valstybinės (valstybės perduotos savivaldybėms) funkcijos: kaimo plėtros priemonių įgyvendinimo administravimas; valstybei nuosavybės teise priklausančių melioracijos ir hidrotechnikos statinių valdymas ir naudojimas patikėjimo teise.		
Ilgalaikis prioritetasis (pagal SPP)	Ekonomikos augimui palanki aplinka	Kodas	3

Šia programa įgyvendinamas įstaigos/padalinio strateginis tikslas:	Sukurti augimui ir konkurencingumui palankias aplinkos sąlygas	Kodas	3
Programa	Tęstinė		

Programos tikslas	Gerinti verslo ir žemės ūkio veiklos sąlygas rajone	Kodas	1
--------------------------	---	--------------	---

Tikslo aprašymas:

Tikslu numatoma įgyvendinti 2 uždavinius: Gerinti melioracijos statinių būklę ir žemės ūkio veiklos sąlygas rajone ir Skatinti verslo plėtrą rajone, remti verslo ir žemės ūkio subjektus. Pirmuoju uždaviniu numatoma prižiūrėti melioracijos statinius ir polderius, rekonstruoti melioracijos griovius, vykdyti melioruotos žemės apskaitą. Uždaviniu bus gerinamos žemės ūkio veiklos sąlygos, sudaromos prielaidos žemės ūkio veiklų konkurencingumo augimui. Antruoju uždaviniu numatoma teikti finansinę ir konsultacinę paramą verslui, įgyvendinant SVV programą bei organizuojant Pakruojo verslo informacijos centro veiklą.

Rezultato vertinimo kriterijai:

- Atnaujintų melioracijos sistemų dalis, nuo visų melioracijos sistemų (proc.);
- Patenkintų SVV ir ūkininkų prašymų paramai gauti dalis, nuo visų gautų prašymų (proc.).

1 Uždavinys. Gerinti melioracijos statinių būklę ir žemės ūkio veiklos sąlygas rajone

Uždaviniu numatoma skirti lėšas darbams, susijusiems su melioracijos sistemų ir jų statinių priežiūra bei remontu, rekonstruoti melioracijos griovius, vykdyti melioruotos žemės apskaitą. Tokiu būdu yra siekiama prailginti šių sistemų ir statinių naudingojo naudojimo laikotarpį. Atsižvelgiant į tai, jog Lietuva yra drėgmės pertekliaus zonoje, kur kritulių kiekis apie 1,48 karto viršija išgaravusio vandens kiekį, palankios žemės ūkio sąlygos gali būti sukurtos tik sausinant žemes. Žemių sausinimas pašalina drėgmės perteklių ir sureguliuoja dirvožemio vandens režimą, skatinantį dirvožemio mikroorganizmų ir augalų šaknų sistemos intensyvesnę vystymąsi, padidina augalams prieinamų maisto medžiagų kiekį dirvožemyje, tręšimo efektyvumą ir daugelio dirvožemių derlingumą. Melioracijos sistemų ir jų hidrotechninių statinių techninė būklė turi tiesioginės įtakos žemės ūkio naudmenų našumui, augalų augimo ir žemės ūkio darbų atlikimo sąlygoms. Bloga sistemų ir statinių būklė lemia didesnius žemės įdirbimo kaštus, blogesnę išaugintos žemės ūkio produkcijos kokybę, mažesnius produkcijos kiekius.

Produkto vertinimo kriterijai:

- Rekonstruotų griovių ilgis (km);
- Kaimo vietovių, kuriose vykdyta melioracijos statinių priežiūra ir remontas, skaičius;
- Apskaitomas melioruotos žemės plotas (tūkst. ha);
- Vektorizuotos žemės plotas (tūkst. ha);
- Prižiūrimų polderių skaičius;
- Lėšų panaudojimas (proc.).

2 Uždavinys. Skatinti verslo plėtrą rajone, remti verslo ir žemės ūkio subjektus

Pakruojo rajono savivaldybė siekia skatinti verslo plėtrą rajone. Verslas kuria darbo vietas, o taip pat moka mokesčius, todėl stipriai įtakoja tiek šalies, tiek ir atskirų rajonų socialinį ir ekonominį gyvenimą. Savivaldybė uždaviniu numato remti rajone veikiančią verslą teikdama piniginę, o taip pat konsultacinę paramą. 1998 m. Pakruojo rajone buvo įkurtas smulkaus ir vidutinio verslo rėmimo fondas. Fondo lėšomis yra dengiamos palūkanos už paskolas, gautas

verslo projektams įgyvendinti, vykdomas dalinis investicinių projektų rėmimas, skiriama parama už naujai įsteigtas darbo vietas, remiamos techninės pagalbos priemonės verslumo skatinimui įgyvendinti. Verslo konsultacinę funkciją įgyvendina Verslo informacijos centras. Kiekvienas besidomintis galimybe gauti paramą verslui, gali kreiptis į centrą dėl informacijos bei metodinės pagalbos rengiant investicinius projektus.

Produkto vertinimo kriterijai:

- Paremtų SVV įmonių skaičius;
- Pakruojo verslo informacijos centre konsultuotų asmenų skaičius.

Programos tikslas	Gerinti rajono aplinkos kokybę, prižiūrėti viešąsias teritorijas ir inžinerinę infrastruktūrą	Kodas	2
--------------------------	---	--------------	---

Tikslo aprašymas:

Tikslu numatoma įgyvendinti 2 uždavinius: Vykdyti rajono teritorijų, inžinerinės infrastruktūros ir komunalinio ūkio priežiūros ir remonto darbus ir Vykdyti priemones, nukreiptas į aplinkos išsaugojimą. Pirmuoju uždaviniu numatoma prižiūrėti miestų ir gyvenviečių gatvių apšvietimo tinklus, komunalinio ūkio ir inžinerinius objektus. Antruoju uždaviniu numatoma įgyvendinti Aplinkos apsaugos rėmimo specialiosios programos priemones, užtikrinti komunalinių atliekų surinkimą ir tvarkymą, o taip pat beglobių gyvūnų gaudymą, karantinavimą, eutonzaiją ir utilizavimą.

Rezultato vertinimo kriterijai:

- Viešosios komunalinių atliekų surinkimo paslaugos teikimo aprėptis (proc.);
- Į atmosferą išmetamų teršalų kiekis tenkantis 1 km² (kg);
- Išleistų užterštų (be valymo) arba nepakankamai išvalytų nuotekų kiekis (tūkst. m³).

1 Uždavinys. Vykdyti rajono teritorijų, inžinerinės infrastruktūros ir komunalinio ūkio priežiūros ir remonto darbus

Siekiant skatinti Pakruojo rajono gyvenamosios ir verslo aplinkos patrauklumą, būtina tinkamai prižiūrėti ir remontuoti infrastruktūros objektus, užtikrinti tinkamą teritorijų priežiūrą. Miestų ir gyvenviečių gatvės turi būti apšviestos, inžinerinė infrastruktūra tinkama eksploatuoti be didesnių trikdžių, o viešosios teritorijos tvarkingos ir saugios. Uždaviniu savivaldybė numato tinkamai eksploatuoti ir remontuoti rajono miesto ir gyvenviečių gatvių apšvietimo tinklus, taip pat remontuoti inžinerinius tinklus (vandentiekio, nuotekų, šilumos ir kt). Taip pat bus skiriamos lėšos seniūnijų komunalinio ūkio ir teritorijų tvarkymui.

Produkto vertinimo kriterijai:

- Eksploatuojamų gatvių apšvietimo tinklų ilgis (km);
- Prižiūrimų inžinerinių tinklų sistemų skaičius;
- Atnaujintų ar naujai įrengtų komunalinio ūkio objektų skaičius (tvarkomos teritorijos plotas, ha);
- Palūkanų dengimas (proc.).

2 Uždavinys. Vykdyti priemones, nukreiptas į aplinkos išsaugojimą

Uždaviniu numatoma užtikrinti komunalinių atliekų surinkimo ir tvarkymo paslaugas. Pakruojo rajono savivaldybėje komunalinių atliekų tvarkymo sistema yra integrali regioninės sistemos dalis. Komunalinių atliekų tvarkymą Šiaulių regiono savivaldybėse koordinuoja viešoji įstaiga „Šiaulių regiono atliekų tvarkymo centras“. Komunalinės atliekos Pakruojo rajone yra tvarkomos vadovaujantis Pakruojo rajono savivaldybės komunalinių atliekų tvarkymo taisyklėmis ir kitais LR atliekų tvarkymą reglamentuojančiais teisės aktais. Komunalines atliekas

rajone surenka UAB „Pakruojo komunalininkas“.

Pakruojo rajono savivaldybė rūpinasi gamtine rajono, gyvūnijos ir augalijos, ypatingai vertingų vietovių apsauga, prižiūri, kad su saiku būtų naudojami, taip pat atkuriami ir gausinami gamtos išteklių. Uždaviniu savivaldybė numato įgyvendinti Aplinkos apsaugos rėmimo specialiosios programos priemones ir tokiu būdu prisidėti prie aplinkosauginių tikslų įgyvendinimo.

Beglobiai gyvūnai rajone kelia nemažai problemų. Gyvūnai gali perduoti tam tikras ligas žmogui, gali atsirasti įkandimų rizika, taip pat neprižiūrimi gyvūnai teršia aplinką. Siekdama užtikrinti saugią ir švarią rajono aplinką, uždaviniu savivaldybė numato gaudyti beglobius gyvūnus, o taip pat atlikti jų karantizavimo, eutonazijos ir utilizavimo paslaugas.

Produkto vertinimo kriterijai:

- Surinktų atliekų kiekis (t);
- Aplinkos apsaugos rėmimo specialiosios programos įgyvendinimas (proc.);
- Iškvietimų, gaudyti beglobius gyvūnus, skaičius.

Numatomas programos įgyvendinimo rezultatas:

Tinkamai prižiūrimos ir remontuojamos melioracijos sistemos ir statiniai, užtikrins šių sistemų ir statinių ilgalaikio eksploatavimo galimybes, didės žemės ūkio veiklų efektyvumas. Piniginė ir konsultacinė parama SVV subjektams skatins naujų įmonių steigimasis ir esamų įmonių plėtrą. Bus sudarytos prielaidos gyventojų verslumo augimui. Gatvių apšvietimo, inžinerinių tinklų, komunalinio ūkio objektų ir teritorijų priežiūros darbai, užtikrins tinkamas sąlygas gyventi ir vykdyti veiklą rajone. Aplinkos apsaugos priemonių įgyvendinimas, komunalinių atliekų surinkimas ir tvarkymas leis palaikyti švarą ir tvarką viešosiose rajono teritorijose, leis išsaugoti gamtinę rajono aplinką.

Galimi programos vykdymo ir finansavimo šaltiniai:

Valstybės biudžeto, savivaldybės biudžeto, Specialiosios aplinkos apsaugos rėmimo programos ir kitos lėšos.

Veiksmai, numatyti savivaldybės strateginiame plėtros plane, kurie susiję su vykdoma programa:

III PRIORITETAS. EKONOMIKOS AUGIMUI PALANKI APLINKA

3.3. Tikslas. Pažangaus verslo ir žemės ūkio kūrimas, švarios ir saugios aplinkos išsaugojimas

3.3.1. Uždavinys. Gerinti melioracijos statinių būklę ir žemės ūkio veiklos sąlygas

3.3.2. Uždavinys. Skatinti verslo plėtrą, remti verslo ir žemės ūkio subjektus

3.3.3. Uždavinys. Vykdyti priemones, nukreiptas į aplinkos išsaugojimą

Susiję įstatymai ir kiti norminiai teisės aktai:

LR Vietos savivaldos įstatymas, LR Aplinkos apsaugos įstatymas, LR Melioracijos įstatymas, LR Atliekų tvarkymo įstatymas, LR Savivaldybių aplinkos apsaugos rėmimo specialiosios programos įstatymas, LR Smulkaus ir vidutinio verslo plėtros įstatymas, LR Žemės ūkio ir kaimo plėtros įstatymas, LR Ūkininkų ūkio įstatymas ir kt.

**PAŽANGAUS VERSLO IR ŽEMĖS ŪKIO KŪRIMO, ŠVARIOS IR SAUGIOS APLINKOS IŠSAUGOJIMO
PROGRAMOS
lėšų poreikis (asignavimai) ir numatomi finansavimo šaltiniai**

EUR

Ekonominės klasifikacijos grupės	2015-ųjų m. asignavimų projektas	2015-ųjų m. patvirtinta taryboje	2016-ųjų m. asignavimų projektas	2017-ųjų m. asignavimų projektas
1. Iš viso asignavimų	1332023,0	1248572,0	1372095,0	1386095,0
1.1. Išlaidoms:	1331241,0	1226474,0		
1.1.1. iš jų darbo užmokesčiui	46941,0	41501,0		
1.2. Turtui įsigyti ir finansiniams įsipareigojimams vykdyti	782,0	22098,0		
2. Finansavimo šaltiniai:	1332023,0	1248572,0	1372095,0	1386095,0
2.1. Savivaldybės biudžetas:	1332023,0	1248572,0	1372095,0	1386095,0
2.1.1. Valstybės biudžeto specialioji tikslinė dotacija	301205,0	301205,0	300273,0	300273,0
iš jos:				
2.1.1.1. valstybinėms (perduotoms savivaldybėms) funkcijoms vykdyti (D)	301205,0	301205,0	300273,0	300273,0
2.1.1.2. mokinio krepšeliui finansuoti (K)				
2.1.1.3. kita tikslinė dotacija (Z)				
2.1.1.4. tikslinė dotacija iš Valstybės investicijų programos (VIP)				
2.1.2. Savivaldybės biudžeto lėšos savarankiškomis funkcijoms (B)	836239,0	726762,0	871243,0	885243,0
2.1.3. Biudžetinių įstaigų pajamos (S)	579,0	879,0	579,0	579,0
2.1.4. Įmokos už išlaikymą švietimo, socialinės apsaugos ir kitose įstaigose (E)				
2.1.5. Aplinkos apsaugos rėmimo specialiosios programos lėšos (AA)	194000,0	219726,0	200000,0	200000,0
2.2. Kiti šaltiniai:	0,0	0,0	0,0	0,0
2.2.1. Savivaldybės privatizavimo fondas (PF)				
2.2.2. Valstybės biudžeto lėšos (V)				
2.2.3. ES lėšos (ES)				
2.2.4. Kelių priežiūros ir plėtros programos lėšos (KD)				
2.2.5. Privalomojo sveikatos draudimo fondo lėšos (PSDF)				
2.2.6. Banko paskolos lėšos (Savivaldybės ilgalaikė paskola) (P)				
2.2.7. Banko paskolos lėšos (Finansų ministerijos suteikta EIB paskola) (P (EIB))				
2.2.8. 2 % soc. paramos lėšų (KT P)				

2015-2017 M. PAKRUOJO RAJONO SAVIVALDYBĖS
(savivaldybės, padalinio, įstaigos pavadinimas)

PAŽANGAUS VERSLO IR ŽEMĖS ŪKIO KŪRIMO, ŠVARIOS IR SAUGIOS APLINKOS IŠSAUGOJIMO PROGRAMOS NR. 6
TIKSLŲ, UŽDAVINIŲ, PRIEMONIŲ ASIGNAVIMŲ IR PRODUKTO VERTINIMO KRITERIJŲ SUVESTINĖ

EUR

Programos tikslas	Uždavinio kodas	Priemonės kodas	Priemonės pavadinimas	Funkcinės klasifikacijos kodas	Priemonės vykdytojo kodas	Finansavimo šaltinis	2015-ųjų m. asignavimų projektas				2015-ųjų m. patvirtinta taryboje				2016-ųjų m. asignavimų projektas	2017-ųjų m. asignavimų projektas	Uždavinio vertinimo kriterijaus			
							Iš viso	Išlaidoms		turtui įsigyti ir finansiniams įsipareigojimams vykdyti	Iš viso	Išlaidoms		turtui įsigyti ir finansiniams įsipareigojimams vykdyti			Pavadinimas	planas		
								Iš viso	Iš jų darbo užmokesčiui			Iš viso	Iš jų darbo užmokesčiui					2015-iesiems m.	2016-iesiems m.	2017-iesiems m.
3 Strateginis tikslas. Sukurti augimui ir konkurencingumui palankias aplinkos sąlygas																				
6 Programa. Pažangaus verslo ir žemės ūkio kūrimo, švarios ir saugios aplinkos išsaugojimo programa																				
1 Gerinti verslo ir žemės ūkio veiklos sąlygas rajone																				
1 Gerinti melioracijos statinių būklę ir žemės ūkio veiklos sąlygas rajone																				
1	1	1	Žemės melioravimo darbai	04.02.01.01	13	D	280932,0	280932,0			280932,0	280932,0			280000,0	280000,0	Rekonstruotų griovių ilgis (km)	30,0	35,0	35,0
																		30,0	35,0	35,0
																		14,0	14,0	14,0
																		14,0	14,0	14,0
																		95,0	95,0	95,0
																		95,0	95,0	95,0
																		0,0	0,0	0,0
																		2,0	2,0	2,0
																		2,0	2,0	2,0
																		100,0		
																		100,0	0,0	0,0
																		-	-	-
1	1		Iš viso uždaviniui:				315686,0	315686,0	0,0	0,0	315686,0	315686,0	0,0	0,0	300273,0	300273,0				
1	2		Skatinti verslo plėtrą rajone, remti verslo ir žemės ūkio subjektus																	
1	2	1	Savivaldybės smulkaus ir vidutinio verslo rėmimo programos įgyvendinimas	04.01.01.04	1	B	20000,0	20000,0			14481,0	14481,0			23000,0	23000,0	Paremtų SVV įmonių skaičius	15,0	18,0	18,0
																		15,0	18,0	18,0
																		15,0	18,0	18,0

Programos tikslas	Uždavinio kodas	Prieimtos kodas	Prieimtos pavadinimas	Funkcinės klasifikacijos kodas	Prieimtos vykdytojo kodas	Finansavimo šaltinis	2015-ųjų m. asignavimų projektas				2015-ųjų m. patvirtinta taryboje				2016-ųjų m. asignavimų projektas	2017-ųjų m. asignavimų projektas	Uždavinio vertinimo kriterijaus			
							Iš viso	Išlaidoms		turtui įsigyti ir finansiniams įsipareigojimams vykdyti	Iš viso	Išlaidoms		turtui įsigyti ir finansiniams įsipareigojimams vykdyti			Pavadinimas	planas		
								Iš viso	Iš jų darbo užmokesčiui			Iš viso	Iš jų darbo užmokesčiui					2015-iesiems m.	2016-iesiems m.	2017-iesiems m.
1	2	2	Pakruojo verslo informacijos centro veiklos organizavimas	08.03.01.01	1	B	12000,0	12000,0	9000,0		8600,0	8600,0			13000,0	14000,0	Pakruojo verslo informacijos centre konsultuotų asmenų skaičius	275,0	300,0	310,0
						iš viso	12000,0	12000,0	9000,0	0,0	8600,0	8600,0	0,0	0,0	13000,0	14000,0		275,0	300,0	310,0
1	2		Iš viso uždaviniui:				32000,0	32000,0	9000,0	0,0	23081,0	23081,0	0,0	0,0	36000,0	37000,0		-	-	-
1			Iš viso tikslui:				347686,0	347686,0	9000,0	0,0	338767,0	338767,0	0,0	0,0	336273,0	337273,0		-	-	-
2			Gerinti rajono aplinkos kokybę, prižiūrėti viešąsias teritorijas ir inžinerinę infrastruktūrą																	
2	1		Vykdyti rajono teritorijų, inžinerinės infrastruktūros ir komunalinio ūkio priežiūros ir remonto darbus																	
2	1	1	Miestų ir gyvenviečių gatvių apšvietimo tinklų eksploatacija ir remontas	06.04.01.01.	14-21	B	74767,0	74767,0			52102,0	52102,0			90749,0	94057,0	Eksploatuojamų gatvių apšvietimo tinklų ilgis (km)	160,4	161,0	161,0
						iš viso	74767,0	74767,0	0,0	0,0	52102,0	52102,0	0,0	0,0	90749,0	94057,0		160,4	161,0	161,0
2	1	2	Seniūnijų komunalinio ūkio, inžinerinių tinklų ir teritorijos tvarkymas	06.02.01.01	14-21	B	134691,0	133909,0	37941,0	782,0	71366,0	71366,0	29147,0		157194,0	167886,0	Prižiurimų inžinerinių tinklų sistemų skaičius	5,0	5,0	5,0
						S	579,0	579,0			879,0	879,0			579,0	579,0	Atnaujintų ar naujai įrengtų komunalinio ūkio objektų skaičius (tvarkomos teritorijos plotas, ha)	446,2	446,2	446,2
						iš viso	135270,0	134488,0	37941,0	782,0	72245,0	72245,0	29147,0	0,0	157773,0	168465,0		446,2	446,2	446,2
2	1	3	Vandentvarkos plėtros programai įgyvendinti UAB „Pakruojo vandentiekis“	06.03.01.01	1	B	25300,0	25300,0			17377,0	17377,0			25300,0	24300,0	Palūkanų dengimas (proc.)	100,0	100,0	100,0
						iš viso	25300,0	25300,0	0,0	0,0	17377,0	17377,0	0,0	0,0	25300,0	24300,0		100,0	100,0	100,0
2	1		Iš viso uždaviniui:				235337,0	234555,0	37941,0	782,0	141724,0	141724,0	29147,0	0,0	273822,0	286822,0		-	-	-
2	2		Vykdyti priemones, nukreiptas į aplinkos išsaugojimą																	
2	2	1	Komunalinių atliekų surinkimas ir tvarkymas	05.01.01.01.	1	B	545000,0	545000,0			545459,0	525186,0	12354,0	20273,0	550000,0	550000,0	Surinktų atliekų kiekis (t)	8500,0	8500,0	8500,0
						iš viso	545000,0	545000,0	0,0	0,0	545459,0	525186,0	12354,0	20273,0	550000,0	550000,0		8500,0	8500,0	8500,0
2	2	2	Savivaldybės aplinkos apsaugos specialiosios rėmimo programos įgyvendinimas	05.04.01.01	1, 14-21	AA	194000,0	194000,0			219726,0	217901,0		1825,0	200000,0	200000,0	Aplinkos apsaugos rėmimo specialiosios programos įgyvendinimas (proc.)	100,0	100,0	100,0
						iš viso:	194000,0	194000,0	0,0	0,0	219726,0	217901,0	0,0	1825,0	200000,0	200000,0		100,0	100,0	100,0
2	2	3	Beglobių gyvūnų gaudymo, karantinavimo, eutanazijos ir utilizavimo paslaugų vykdymas	05.01.01.02.	1	B	10000,0	10000,0			2896,0	2896,0			12000,0	12000,0	Iškvietimų, gaudyti beglobius gyvūnus, skaičius	50,0	55,0	55,0
						iš viso	10000,0	10000,0	0,0	0,0	2896,0	2896,0	0,0	0,0	12000,0	12000,0		50,0	55,0	55,0
2	2		Iš viso uždaviniui:				749000,0	749000,0	0,0	0,0	768081,0	745983,0	12354,0	22098,0	762000,0	762000,0		-	-	-
2			Iš viso tikslui:				984337,0	983555,0	37941,0	782,0	909805,0	887707,0	41501,0	22098,0	1035822,0	1048822,0		-	-	-
2			Iš viso programai				1332023,0	1331241,0	46941,0	782,0	1248572,0	1226474,0	41501,0	22098,0	1372095,0	1386095,0		-	-	-

PAŽANGAUS VERSLO IR ŽEMĖS ŪKIO KŪRIMO, ŠVARIOS IR SAUGIOS APLINKOS IŠSAUGOJIMO PROGRAMOS VERTINIMO KRITERIJŲ SUVESTINĖ
(programos pavadinimas)

Strateginio tikslo kodas	Programos kodas	Programos tikslo kodas	Uždavinio kodas	Vertinimo kriterijus	Vertinimo kriterijaus kodas	2015-ųjų m. Planas	2016-ųjų m. planas	2017-ųjų m. planas
3	6			Veikiančių SVV dalis, nuo visų veikiančių ūkio subjektų (proc.)	E-3-1	61,0	61,5	61,5
3	6			Bendrosios žemės ūkio produkcijos vertė (tūkst. EUR)	E-3-2	32.712,6	33.552,5	32.712,6
3	6			Igyvendintų aplinkos apsaugos priemonių / projektų skaičius	E-3-3	13,0	15,0	17,0
3	6	1		Atnaujintų melioracijos sistemų dalis, nuo visų melioracijos sistemų (proc.)	R-6-1-1	12,0	15,0	15,0
3	6	1		Patenkintų SVV ir ūkininkų prašymų paramai gauti dalis, nuo visų gautų prašymų (proc.)	R-6-1-2	55,0	60,0	60,0
3	6	1	1	Rekonstruotų griovių ilgis (km)	P-6-1-1-1	30,0	35,0	35,0
3	6	1	1	Kaimo vietovių, kuriose vykdyta melioracijos statinių priežiūra ir remontas, skaičius	P-6-1-1-2	14,0	14,0	14,0
3	6	1	1	Apskaitomas melioruotos žemės plotas (tūkst. ha)	P-6-1-1-3	95,0	95,0	95,0
3	6	1	1	Vektorizuotos žemės plotas (tūkst. ha)	P-6-1-1-4			
3	6	1	1	Prižiūrimų polderių skaičius	P-6-1-1-5	2,0	2,0	2,0
3	6	1	1	Lėšų panaudojimas (proc.)	P-6-1-1-6	100,0		
3	6	1	2	Parentų SVV įmonių skaičius	P-6-1-2-1	15,0	18,0	18,0
3	6	1	2	Pakruojo verslo informacijos centre konsultuotų asmenų skaičius	P-6-1-2-2	275,0	300,0	310,0
3	6	2		Viešosios komunalinių atliekų surinkimo paslaugos teikimo aprėptis (proc.)	R-6-2-1	97,0	98,0	98,0
3	6	2		Į atmosferą išmetamų teršalų kiekis tenkantis 1 km ² (kg)	R-6-2-2	140,0	135,0	130,0
3	6	2		Išleistų užterštų (be valymo) arba nepakankamai išvalytų nuotekų kiekis (tūkst. m ³)	R-6-2-3	0,0	0,0	0,0
3	6	2	1	Eksplloatuojamų gatvių apšvietimo tinklų ilgis (km)	P-6-2-1-1	160,4	162,0	162,0
3	6	2	1	Prižiūrimų inžinerinių tinklų sistemų skaičius	P-6-2-1-2	5,0	5,0	5,0
3	6	2	1	Atnaujintų ar naujai įrengtų komunalinio ūkio objektų skaičius (tvarkomos teritorijos plotas, ha)	P-6-2-1-3	446,2	446,2	446,2
3	6	2	1	Paūkianų dengimas (proc.)	P-6-2-1-4	100,0	100,0	100,0
3	6	2	2	Surinktų atliekų kiekis (t)	P-6-2-1-1	8.500,0	8.500,0	8.500,0
3	6	2	2	Aplinkos apsaugos rėmimo specialiosios programos įgyvendinimas (proc.)	P-6-2-1-2	100,0	100,0	100,0
3	6	2	2	Iškvietimų, gaudyti beglobius gyvūnus, skaičius	P-6-2-1-3	50,0	55,0	55,0