



PAKRUOJO RAJONO SAVIVALDYBĖS TARYBA

SPRENDIMAS DĖL PAKRUOJO RAJONO SAVIVALDYBĖS 2013 METŲ SOCIALINIŲ PASLAUGŲ PLANO PATVIRTINIMO

2013 m. balandžio 18 d. Nr. T-130
Pakruojis

Vadovaudamasi Lietuvos Respublikos socialinių paslaugų įstatymo (Žin., 2006, Nr. 17-589) 13 straipsnio 3 dalimi, Lietuvos Respublikos Vyriausybės 2006 m. lapkričio 15 d. nutarimu Nr. 1132 „Dėl Socialinių paslaugų planavimo metodikos patvirtinimo“ (Žin., 2006, Nr.124-4705), Lietuvos Respublikos socialinės apsaugos ir darbo ministro 2007 m. balandžio 12 d. įsakymu Nr. A1-104 „Dėl socialinių paslaugų plano formos ir Socialinių paslaugų efektyvumo vertinimo kriterijų patvirtinimo“ (Žin., 2007, Nr. 42-1608), Pakruojo rajono savivaldybės taryba n u s p r e n d ž i a ,

patvirtinti Pakruojo rajono savivaldybės 2013 metų socialinių paslaugų planą (pridedama).

Šis sprendimas gali būti skundžiamas Lietuvos Respublikos administracinių bylų teisenos įstatymo nustatyta tvarka.

Merė

Asta Jasiūnienė

PATVIRTINTA:
Pakruojo rajono savivaldybės tarybos
2013 m. balandžio 18 d. Nr. T-130

PAKRUOJO RAJONO SAVIVALDYBĖS 2013 METŲ SOCIALINIŲ PASLAUGŲ PLANAS

**Parengė Pakruojo rajono savivaldybės administracijos
Socialinės rūpybos skyrius**
Adresas Kęstučio g. 4, Pakruojis

2013 m.

TURINYS



I. ĮVADAS	4
1. Bendra informacija	4
2. Socialinių paslaugų teikimo ir plėtros tikslai	4
3. Socialinių paslaugų plano rengėjai	5
II. BŪKLĖS ANALIZĖ	5
4. Pakruojo rajono savivaldybės socialinės, ekonominės, demografinės situacijos įvertinimas.....	5
4.1. Vidutinis metinis gyventojų skaičius ir sudėtis	5
4.2. Gyventojų socialinių paslaugų poreikius sąlygojantys veiksniai	6
4.3. Kiti rodikliai	13
5. Socialinių paslaugų infrastruktūros savivaldybėje analizė	14
5.1. Socialinių paslaugų infrastruktūros išdėstymas ir socialinių paslaugų teikimo savivaldybėje pakankamumo lygis.....	15
6. Savivaldybės galimybės teikti socialines paslaugas ir socialinių paslaugų poreikio įvertinimas	16
6.1. Savivaldybės organizuojamų socialinių paslaugų analizė.....	16
7. Socialinių darbuotojų ir socialinių darbuotojų padėjėjų skaičius savivaldybėje.....	19
8. Ankstesnių metų socialinių paslaugų plano įgyvendinimo rezultatų trumpa apžvalga.....	20
III. UŽDAVINIAI IR PRIEMONIŲ PLANAS	21
9. Prioritetinės socialinių paslaugų plėtros kryptys	21
10. Priemonių planas 2013 m.....	22
11. Regioninių socialinių paslaugų poreikis 2013 m.	24
IV. FINANSAVIMO PLANAS	25
12. Socialinių paslaugų finansavimo šaltiniai	25
12.1. Socialinių paslaugų finansavimo šaltinių įvertinimas	25
13. Socialinių paslaugų finansavimo iš savivaldybės biudžeto būdai.....	26
14. Lėšos, reikalingos žmogiškųjų išteklių plėtrai.....	26
15. Savivaldybės finansinių galimybių palyginimas su numatytais priemonių finansavimu.....	26

15.1. Savivaldybės organizuojamų socialinių paslaugų įvertinimas.....	26
V. PLĖTROS VIZIJA IR PROGNOZĖ.....	27
16. Socialinių paslaugų plėtros vizija.....	27
17. Prognozuojamos socialinės paslaugos.....	27
18. Savivaldybės biudžeto augimo perspektyva ir numatoma pokytis.....	27
19. Išteklių prognozė ateinantiems 3 metams.....	28
20. Siūlomos plėsti regioninės socialinės paslaugos, jų rūšys ir prognozuojamas mastas.....	27
VI. PLANO ĮGYVENDINIMO PRIEŽIŪRA.....	28
21. Socialinių paslaugų plano įgyvendinimo priežiūros vykdytojai ir etapai.....	28
22. Socialinių paslaugų plano priežiūros etapai ir įvertinimo rezultatai.....	28
23. Pasiiektų rezultatų, tikslų ir uždavinių analizė, numatytų vykdyti priemonių efektyvumas.....	28

I. ĮVADAS

1. BENDRA INFORMACIJA

Pakruojo rajono savivaldybės Socialinių paslaugų 2013 metų planas parengtas vadovaujantis Lietuvos Respublikos socialinių paslaugų įstatymu (Žin., 2006 m. sausio 19 d. Nr. X-493), Lietuvos Respublikos Vyriausybės 2006 m. lapkričio 15 d. nutarimu Nr. 1132 „Dėl socialinių paslaugų planavimo metodikos“ ir Lietuvos Respublikos socialinės apsaugos ir darbo ministro 2006 m. balandžio 5 d. įsakymu Nr. A1-93 „Dėl Socialinių paslaugų katalogo patvirtinimo“. Šis planas atitinka Šiaulių regiono 2007–2013 metų plėtros planą ir Pakruojo rajono savivaldybės 2007–2013 m. strateginį plėtros planą.

Pakruojo rajono savivaldybės socialinių paslaugų planai rengiami nuo 2007 metų. Pagrindinis prioritetas išlieka nepakitęs – nestacionarių socialinių paslaugų plėtra, nes būtent šios paslaugos yra pigesnės. Tačiau socialinių paslaugų planų įgyvendinimui reikalingos lėšos kasmet didėja.

Lietuvos Respublikos socialinių paslaugų įstatymas bei Socialinių paslaugų katalogas socialines paslaugas apibrėžia taip:

„Socialinės paslaugos – tai pagalbos asmenims suteikimas įvairiomis nepiniginėmis formomis bei globos pinigais, siekiant grąžinti sugebėjimą pasirūpinti savimi ir integruotis į visuomenę.“

Socialinės paslaugos traktuojamos kaip paslaugos, kuriomis suteikiama pagalba asmeniui (šeimai), dėl amžiaus, neįgalumo, socialinių problemų iš dalies ar visiškai neturinčiam, neįgijusiam arba praradusiam gebėjimus ar galimybes savarankiškai rūpintis asmeniniu (šeimos) gyvenimu ir dalyvauti visuomenės gyvenime. Socialinės paslaugos teikiamos įvertinus atskirų asmenų, socialinių žmonių grupių, bendruomenės socialinius poreikius ir kuriant socialinių paslaugų tinklą bendruomenėje.

Socialinių paslaugų įstatymas bei jo poįstatyminiai aktai reglamentuoja socialinių paslaugų valdymą, skyrimą, jų teikimą, finansavimą, mokėjimą už paslaugas ir aiškiai apibrėžia savivaldybių ir valstybės reikalavimų specifiką, detalizuojant šių paslaugų priežiūrą ir kontrolę.

Socialinių paslaugų įstatymas numato, kad kiekvienos savivaldybės administracijoje turi būti įsteigtas skyrius, atsakingas už socialinių paslaugų ir kitos socialinės paramos organizavimą. Pakruojo rajono savivaldybės administracijos Socialinės rūpybos skyrius, vadovaudamasis šio Įstatymo nuostatomis, kasmet analizuoja socialinių paslaugų poreikį, planuoja jų rūšis, apimtį.

2. SOCIALINIŲ PASLAUGŲ TEIKIMO IR PLĖTROS TIKSLAI

Pakruojo rajono savivaldybės socialinėse įstaigose socialinių paslaugų organizavimas, jų teikimas ir plėtra orientuojami į socialines paslaugas kaip socialinės atskirties mažinimo veiksnį. Keliami tokie šios vizijos įgyvendinimo tikslai:

- Teikti prioritetą kompleksiškių nestacionarių socialinių paslaugų teikimui.
- Skatinti visuomenines organizacijas aktyviai teikti socialines paslaugas.

3. SOCIALINIŲ PASLAUGŲ PLANO RENGĖJAI

Pakruojo rajono savivaldybės administracijos Socialinės rūpybos skyrius. Vedėja – Daiva Rutkevičienė, Neįgaliųjų reikalų ir socialinių paslaugų poskyrio vedėja – Alma Stankevičienė.

Socialinių paslaugų planas buvo rengiamas konsultuojantis su Pakruojo rajono savivaldybės administracijos Vaiko teisių apsaugos skyriaus, seniūnijų specialistais, rajono socialinių įstaigų vadovais, darbuotojais bei kitais socialiniais partneriais. Parengto socialinių paslaugų plano projektas buvo aptartas rajono socialinių darbuotojų 2013 m. kovo mėnesį. Per susitikimus buvo analizuojami gyventojų socialinius poreikius lemiantys veiksniai, esama socialinių paslaugų infrastruktūra, aptarti socialinio darbo prioritetai ir tikslai, priemonės, kaip pasiekti tikslus, numatytos socialinių paslaugų plėtros kryptys.

II. BŪKLĖS ANALIZĖ

4. PAKRUOJO RAJONO SAVIVALDYBĖS SOCIALINĖS, EKONOMINĖS, DEMOGRAFINĖS SITUACIJOS ĮVERTINIMAS

Įvertinus bendrąjį socialinį visuomenės padėties pjūvį ir socialinių rodiklių kaitos dinamiką, galima apžvelgti šiandienos aktualijas, kurios sudaro prielaidas vertinti ir numatyti konkrečią socialinių paslaugų teikimo veiklą. Didelės emigracijos fone vyksta akivaizdus visuomenės senėjimas ir daugėja su emigracija susijusių socialinių problemų.

4.1. VIDUTINIS METINIS GYVENTOJŲ SKAIČIUS IR SUDĖTIS

Pakruojo rajono savivaldybės gyventojų skaičius ir sudėtis

1 lentelė

Eil. nr.	Rodiklis	Gyventojų skaičius				
		2008	2009	2010	2011	2012
1		2	3	4	5	
1.	Gyventojų skaičius iš viso, iš jų:	27 432	27 008	26 561	25 740	23 203
1.1.	Miestuose:	7 485	7 422	7 359	6 716	6 570
1.1.1.	Pakruojyje	5 750	5 677	5 628	5 160	5 045
1.1.2.	Linkuvoje	1 735	1 745	1 731	1 556	1 525
1.2.	Kaimuose	19 947	19 586	19 202	19 024	16 633
2.	Iš bendro gyventojų skaičiaus:					
2.1	Pensinio amžiaus gyventojai	5 656	5 489	5 274	5 546	5 551
2.2.	Suaugę neįgalūs asmenys	2 839	2 947	2 999	3 897	3 862
2.3.	Vaikai	6 153	5 888	5 601	4 827	4 605
2.4.	Jaunimas	6 313	6 331	6 305	4 684	4 506
2.5.	Neįgalūs vaikai	256	253	245	228	223
2.6.	Socialinės rizikos vaikai	93	102	102	91	75
2.7.	Šeimų (trys ir daugiau vaikų) skaičius	538	600	707	358	312
3.	Socialinės rizikos šeimos	191	162	162	162	148
4.	Vaikų skaičius socialinės rizikos šeimose	499	422	428	422	386
5.	Globojamų vaikų skaičius	177	150	157	181	196
6.	Darbingo amžiaus gyventojų skaičius	16 575	16 599	16 588	14 234	13 766

Informacija: Statistikos departamento prie LRV duomenys; Lietuvos socialinio žemėlapis ir kita informacija

Per metus sumažėjo apie 9,8 % rajono gyventojų skaičius. 2012 m.- 23 203 gyventojų.

Pakruojo rajone daugiau žmonių gyvena kaimuose. Tai reiškia, kad rajono savivaldybės specialistai daugiau dėmesio turi skirti kaimo ir atokiose vietovėse gyvenančių asmenų socialinės atskirties prevencijai. Pensinio amžiaus gyventojai sudaro 23,9% visų rajono gyventojų, darbingo amžiaus asmenys – 59,3 %.

Kiti Pakruojo rajono savivaldybės gyventojų rodikliai

2 lentelė

Eil. Nr.	Rodiklis	2007	2008	2009	2010	2011
1.	Gyventojų skaičius	27 883	27 432	27 008	26 561	25 740
2.	Vaikų skaičius 1000-iai gyventojų	229,6	224,3	218,0	210,9	204
3.	Jaunimo skaičius 1000-iai gyventojų	225,2	230,1	234,4	237,4	236
4.	Pensinio amžiaus žmonių 1000-iai gyventojų	206	206,2	203,2	198,6	211,1
5.	Neįgalių pilnamečių asmenų skaičius 1000-iai gyventojų	93,07	100,96	109,1	112,9	114,41
6.	Neįgalių vaikų skaičius 1000-iai gyventojų	43,3	43,2	43,0	43,7	43,43
7.	Šeimų su trimis ir daugiau vaikų sk.1000-iai gyventojų	21,6	23,18	22,2	n/d	n/d
8.	Socialinės rizikos šeimų skaičius 1000-iai gyventojų	5,88	6,96	6,0	6,1	5,98
9.	Socialinės rizikos šeimose augančių vaikų skaičius 1000-iai vaikų	73,4	81,1	71,7	76,4	78,29
10.	Vaikų, kuriems nustatyta globa, skaičius 1000-iai gyventojų	1,43	1,79	0,80	1,0	2,29
11.	Stacionaro ligonių skaičius 1000-iai gyventojų	247,41	247,48	243,1	236,0	n/d
12.	Ambulatorinių apsilankymų skaičius vienam gyventojui	3,97	4,14	4,0	4,0	4,18
13.	Mokinių skaičius 1000-iai gyventojų	149	143,6	136,9	108,3	135,31
14.	Socialinės pašalpos gavėjų skaičius 1000-iai gyventojų	13,09	15,31	32,9	68,0	81,7
15.	Mokinių, gaunančių nemokamą maitinimą mokyklose, skaičius 1000-iai vaikų	188,51	382,25	303,7	332,1	347,62
16.	Registruotų bedarbių skaičius 1000-iai gyventojų	16,97	18,12	52,6	74,5	62,21
17.	Savivaldybės biudžeto lėšos vienam gyventojui Lt	1 867	2 365	2 264	2280,0	2 512
18.	Savivaldybės biudžeto išlaidos soc. paslaugoms 1 gyventojui Lt	53,6	55	83	86,1	83,7
19.	Savivaldybės biudžeto dalis socialinėms paslaugoms proc.	2,87 %	2,32 %	3,7 %	3,8 %	3,59 %
20.	Savivaldybės ir valstybės biudžetų išlaidos soc. paramai 1 gyventojui Lt	182,63	287,00	325,06	392,0	462,36

Šaltinis. Lietuvos socialinis žemėlapis (www.socialiniszemelapis.lt)

4.2. GYVENTOJŲ SOCIALINIŲ PASLAUGŲ POREIKIUS LEMIANTYS VEIKSNIAI

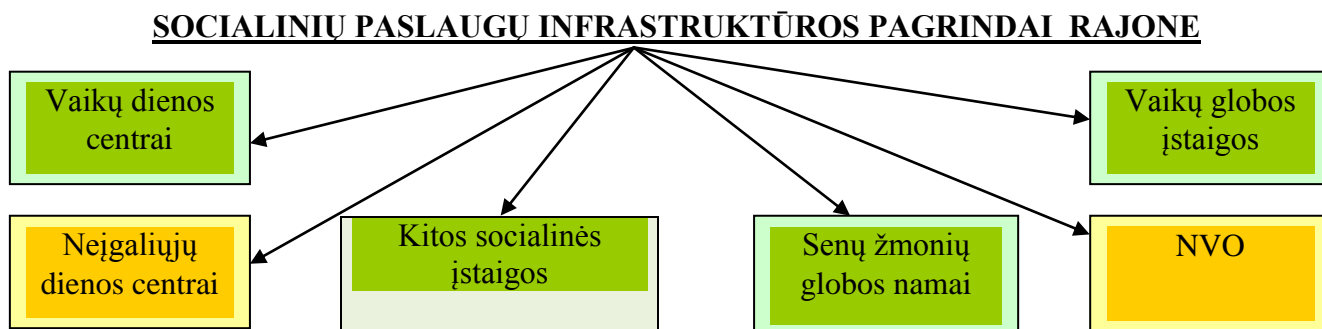
Socialinių paslaugų tikslas – suteikti socialinę pagalbą asmenims (šeimoms), nesugebantiems (-čioms) pasirūpinti savo asmeniniu ir socialiniu gyvenimu, sudarant jiems sąlygas stiprinti savo gebėjimus patiems spręsti iškilančias socialines problemas ir siekiant sumažinti ar išvengti socialinės atskirties.

Socialines paslaugas gali gauti įvairios žmonių grupės (Lietuvos Respublikos socialinės apsaugos ir darbo ministrės 2006 m. balandžio 5 d. įsakymas Nr. A1-93 „Dėl Socialinių paslaugų katalogo patvirtinimo“). Socialinių paslaugų gavėjai gali būti įvairaus amžiaus, skirtingų socialinių grupių asmenys:

- likę be tėvų globos vaikai ir jų šeimos;
- socialinės rizikos vaikai ir jų šeimos;
- vaikai su negalia ir jų šeimos;
- senyvo amžiaus asmenys ir jų šeimos;
- šeimos, kurios augina neįgalius vaikus;
- suaugę neįgalūs asmenys ir jų šeimos;
- socialinės rizikos suaugę asmenys ir jų šeimos;
- socialinės rizikos šeimos;
- kiti asmenys.

Socialinės paslaugos gali būti teikiamos tiek socialinių paslaugų įstaigose (globos namuose, nakvynės namuose, dienos centre, socialinių paslaugų centre ir kt.), tiek asmens namuose. Savivaldybė atsakinga už socialinių paslaugų teikimą jos teritorijoje nuolat gyvenantiems asmenims, todėl ji ir yra didžiosios dalies socialinių paslaugų steigėja.

Pagrindinis uždavinys – teikti prioritetą kompleksišku nestacionarių socialinių paslaugų teikimui, grąžinti žmogaus gebėjimą pasirūpinti savimi, suteikti pagalbą tiems, kurie negali be jos savarankiškai gyventi, tai yra ieškoti priemonių ir efektyvių paslaugų teikimo būdų, suteikti rajono gyventojams daugiau paslaugų, sudaryti galimybę jiems gyventi pilnavertį gyvenimą. Socialinių paslaugų įstaigų tinklas rajone kurtas keletą metų: veikia stacionarios socialinės globos įstaigos, Nestacionarių socialinių paslaugų centras, dienos centrai ir bendruomenių centrai. Čia teikiamos bendrosios ir specialiosios socialinės paslaugos, nes pastarųjų metų ekonominės ir socialinės permainos palietė ir daugumą rajono gyventojų.



1 pav. Socialinės rūpybos skyriaus informacija

PAKRUOJO RAJONE VEIKIANTYS SOCIALINĖS VEIKLOS OBJEKTAI (namai, centrai, padaliniai, šeimynos)

- Linkuvos socialinių paslaugų centras
- Linkuvos socialinių paslaugų centro Savarankiško gyvenimo namai
- Linkuvos socialinių paslaugų centro Savarankiško gyvenimo namai senyvo amžiaus žmonėms
- Klovainių sutrikusio intelekto jaunuolių centras
- Pakruojo nestacionarių socialinių paslaugų centras
- Pakruojo nestacionarių socialinių paslaugų centro Samariečių vaikų globos namai
- Pakruojo nestacionarių socialinių paslaugų centro Laikino gyvenimo namai
- Pamūšio parapijiniai vaikų globos namai
- Lygumų Vaikų dienos centras
- Pakruojo šv. J. Krikštytojo parapijos vaikų dienos centras
- Pamūšio kaimo bendruomenės Vaikų dienos centras
- Olgos Sipavičienės šeimyna
- Renetos Tamašauskienės šeimyna
- VšĮ „Retenė“
- VšĮ Pakruojo neįgaliųjų dienos centras
- Rozalimo miestelio bendruomenės socialinės pagalbos centras
- Klovainių bendruomenės centras
- Griepėdžių bendruomenės centras
- Globos poskyris prie Slaugos ir palaikomojo gydymo skyriaus VšĮ Pakruojo ligoninėje

BENDROSIOS SOCIALINĖS PASLAUGOS

Bendrosios paslaugos suteiktos Pakruojo rajono gyventojams 2012 metais rajono biudžetinėse įstaigose

3 lentelė

Eil. nr.	Įstaigos, organizacijos pavadinimas	Socialinės paslaugos pavadinimas								Visos
		Informavimas	Konsultavimas	Tarpininkavimas ir atstovavimas	Maitinimo organizavimas	Aprūpinimas būtiniaisiais drabužiais ir avalyne	Transporto organizavimas	Sociokultūrinės paslaugos	Asmens higienos	
1.	Klovainių sutrikusio intelekto jaunuolių centras	580	90	190	3 346	-	3 081	3 900	3 346	14 533
2.	Linkuvos socialinių paslaugų centras	324	232	1 898	6 587	12	142	1 392	67	10 654
3.	Pakruojo nestacionarių socialinių paslaugų centras	6 800	1 200	800	8 730	362	114	234	3000	21 240
	Iš viso	7 704	1 522	2 888	18 663	374	3 337	5 526	6 413	46 427

Šaltinis: Pakruojo rajono savivaldybės administracijos Socialinės rūpybos skyriaus informacija

SPECIALIOSIOS SOCIALINĖS PASLAUGOS

Specialiosios paslaugos, teikiamos Pakruojo rajone

4 lentelė

Metai	Socialinė priežiūra					Socialinė globa		
	Pagalba į namus	Socialinių įgūdžių ugdymas ir palaikymas	Apgyvendinimas savarankiško gyvenimo namuose	Laikinas apnakvindinimas	Intensyvi krizių įveikimo pagalba	Dienos socialinė globa	Trumpalaikė socialinė globa	Ilgalaikė socialinė globa
2006	96	25	-	78	-	4	88	54
2007	98	30	-	3	-	4	54	57
2008	120	28	14	10	5	3	24	49
2009	126	5	22	5	7	3	67	63
2010	119	6	26	9	6	3	78	54
2011	125	15	28	8	8	5	90	54
2012	137	149	30	10	6	7	144	57

Šaltinis: Pakruojo rajono savivaldybės administracijos Socialinės rūpybos skyriaus informacija

Specialiosios paslaugos, teikiamos asmenims, turintiems sunkią negalią

5 lentelė

Specialiųjų socialinių paslaugų gavėjai	Metai														
	2008			2009			2010			2011			2012		
	Klovainių sutrikusio intelekto jaunuolių centras	Linkuvos socialinių paslaugų centras	Pakruojo nestacionarių socialinių paslaugų centras	Klovainių sutrikusio intelekto jaunuolių centras	Linkuvos socialinių paslaugų centras	Pakruojo nestacionarių socialinių paslaugų centras	Klovainių sutrikusio intelekto jaunuolių centras	Linkuvos socialinių paslaugų centras	Pakruojo nestacionarių socialinių paslaugų centras	Klovainių sutrikusio intelekto jaunuolių centras	Linkuvos socialinių paslaugų centras	Pakruojo nestacionarių socialinių paslaugų centras	Klovainių sutrikusio intelekto jaunuolių centras	Linkuvos socialinių paslaugų centras	Pakruojo nestacionarių socialinių paslaugų centras
Bendras gavėjų skaičius	27	49	38	24	49	45	24	53	45	25	53	64	23	64	81
Iš jų asmenys su sunkia negalia	12	11	6	23	16	8	13	14	6	16	20	10	12	26	20

Šaltinis: Pakruojo rajono savivaldybės administracijos Socialinės rūpybos skyriaus informacija

Kitos paslaugos, teikiamos rajono gyventojams

6 lentelė

Eil. Nr.	Paslaugos pavadinimas	2008 m.		2009 m.		2010 m.		2011 m.		2011 m.		2012 m.	
		Asmenų sk.	Vienetai sk.	Asmenų sk.	Vienetai sk.	Asmenų sk.	Vienetai sk.	Asmenų sk.	Vienetai sk.	Asmenų sk.	Vienetai sk.	Asmenų sk.	Vienetai sk.
1.	Būsto pritaikymas	9		3		3		-		2		2	
2.	Aprūpinimas tech. pagalbos priemonėmis	678	913	350	503	405	432	397	432	397	432	310	341

Šaltinis: Pakruojo rajono savivaldybės administracijos Socialinės rūpybos skyriaus informacija

Nuo 2006 m. seniūnijose dirba socialiniai darbuotojai darbui su socialinės rizikos šeimomis. Rajone nežymiai kinta socialinei rizikos grupei priklausančių šeimų, kuriose auga nepilnamečiai vaikai iki 18 metų amžiaus, skaičius (žiūrėti 15 lentelę).

Vaiko teisių apsaugos skyriaus pagrindinės darbo funkcijos: vaiko globa (rūpyba), įvaikinimas, atstovavimas vaiko teisėms įstaigose ir institucijose, ieškinių dėl tėvystės teisių apribojimo rengimas, darbas su socialinės rizikos šeimomis, tėvų bendravimas su vaikais ir kita.

Smurtas prieš vaikus Pakruojo rajone

7 lentelė

Smurto pobūdis	2002	2003	2004	2005	2006	2007	2008	2009	2010	2011	2012
Fizinis	17	17	14	13	13	4	9	5	4	3	6
Psichologinis	7	45	92	38	51	33	50	56	58	63	37
Seksualinis	-	2	-	6	5	1	-	3	1	-	-
Iš viso	24	64	106	57	69	38	59	64	63	66	43

Šaltinis: Pakruojo rajono savivaldybės administracijos Vaiko teisių apsaugos skyriaus informacija

Kitas svarbus uždavinys – *Skatinti visuomenines organizacijas aktyviai teikti socialines paslaugas, suteikti visokeriopą pagalbą visuomeniniams partneriams, siekiant*

sudaryti optimalias sąlygas žmogui jam įprastoje aplinkoje. Jau daugelį metų aktyviai veikia visuomeninės neįgalių žmonių organizacijos, bendruomenės, ieškoma savanorių, kurie galėtų teikti nestacionarias paslaugas, siekiama padėti žmogui, sudaryti sąlygas kuo ilgiau gyventi jam pažįstamoje ir artimoje aplinkoje. Veikia Rozalimo bendruomenės socialinės pagalbos centras, Klovainių ir Grikpėdžių bendruomenių centrai, kur bendrauti, užsiimti, teikti tarpusavio pagalbą renkasi įvairių socialių grupių asmenys. Pakruojo rajone veikia 18 socialinės veiklos objektų (Centrai, padaliniai ir kt.).

Ištaigos (padaliniai), kurių steigėjas yra Pakruojo rajono savivaldybė

- Linkuvos socialinių paslaugų centras
- Linkuvos socialinių paslaugų centro Savarankiško gyvenimo namai žmonėms su negalia
- Linkuvos socialinių paslaugų centras Savarankiško gyvenimo namai senyvo amžiaus žmonėms
- Klovainių sutrikusio intelekto jaunuolių centras
- Pakruojo nestacionarių socialinių paslaugų centras
- Pakruojo nestacionarių socialinių paslaugų centro Samariečių vaikų globos namai
- Pakruojo nestacionarių socialinių paslaugų centro Laikino gyvenimo namai
- Globos poskyris prie Slaugos ir palaikomojo gydymo skyriaus VšĮ Pakruojo ligoninėje

Ištaigos, kurių steigėjas yra visuomeninės organizacijos

- Pamūšio šv. Antano Paduviečio parapijiniai vaikų globos namai
- Lygumų bendruomenės vaikų dienos centras
- Pakruojo šv. J. Krikštytojo parapijos vaikų dienos centras
- Pamūšio kaimo bendruomenės Vaikų dienos centras
- Olgos Sipavičienės šeimyna
- Renetos Tamašauskienės šeimyna
- VšĮ „Retenė“
- VšĮ Pakruojo neįgaliųjų dienos centras
- Rozalimo miestelio bendruomenės socialinės pagalbos centras
- Klovainių bendruomenės centras
- Grikpėdžių bendruomenės centras

Šios ištaigos bendrąsias socialines paslaugas teikia savo lėšomis. Teikiamas specialiąsias paslaugas parduoda. Savivaldybės administracija perka arba finansuoja šias ištaigas pagal socialinių paslaugų programas. Tam sudaromos socialinių paslaugų teikimo sutartys.

Socialinių paslaugų kainos nebiudžetinėse rajono socialinėse ištaigose

8 lentelė

Ištaigos pavadinimas							
Metai	Pamūšio parapijiniai vaikų globos namai (1 asm. mėnesiui)	Lygumų vaikų dienos centras (1 asm.1 mėn.)	Pakruojo parapijos vaikų dienos centras (1 asm.1 mėn.)	Olgos Sipavičienės šeimyna (1 asm. 1 mėn. vidurkis)	R. Tamašauskienės šeimyna (1 asm. 1 mėn. vidurkis)	VšĮ „Retenė“ (1 asm. 1 val.)	VšĮ Pakruojo neįgaliųjų dienos centras (1 asm. 1 val.)
2009	1 394,00 Lt	100,60 Lt	100,60 Lt	-	-	-	2,40 Lt
2010	1 460,00 Lt	100,60 Lt	100,60 Lt	1 231,55	1 257,75	2,40 Lt.	2,40 Lt
2011	1 629,00 Lt	100,60 Lt	100,60 Lt	1264,52	1316,25	2,40 Lt	2,40 Lt
2012	1 629,00 Lt	100,60 Lt	100,60 Lt	1268,92	1387,20	-	-

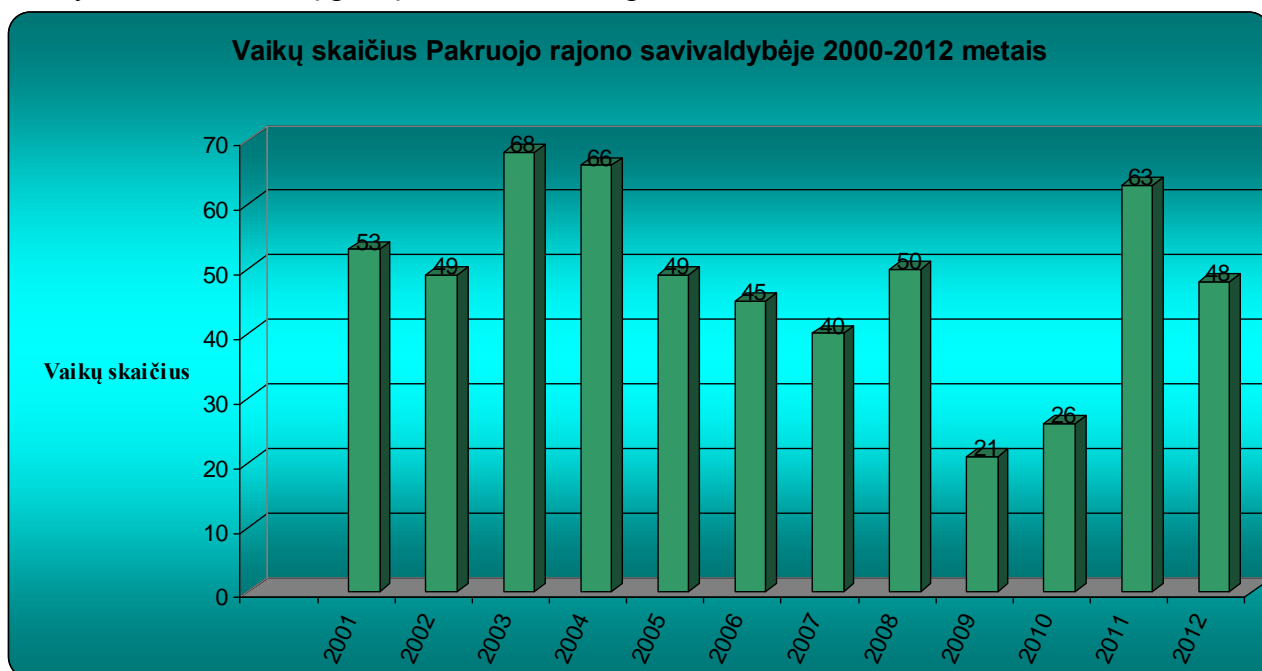
Vaiko teisių apsauga

Vaiko globa istoriškai ir tradiciškai visada buvo jautri ir aktuali visuomenės problema. Šalies politikos ir ekonomikos pokyčiai neabejotinai keičia kiekvieno žmogaus gyvenimą. Ne visi žmonės pasirenkę prisitaikyti prie spartaus pasikeitimų tempo keliamų reikalavimų. Labai aktuali pasikeitusios visuomenės problema yra krizės ištiktos šeimos, neužtikrinančios savo vaikui saugumo ir gerovės. Įvairios objektyvios ir subjektyvios priežastys lemia tai, jog vaikų, netekusių tėvų globos, skaičius mūsų šalyje yra didelis. Neabejotinai galima teigti, kad šeima sudaro geriausias sąlygas vaikui visapusiškai vystytis. Todėl vaikų, netekusių tėvų globos, apgyvendinimą valstybinėse institucijose reikėtų taikyti kaip kraštutinį atvejį bei būtina užtikrinti tai, kad vaikas, apgyvendintas institucijoje negyventų ilgiau nei tai yra būtina.

9 lentelė

Metai Globos forma	2002	2003	2004	2005	2006	2007	2008	2009	2010	2011	2012
Vaikai, netekę tėvų globos, gyvenantys šeimose, šeimynose, institucijose	178	185	187	187	186	179	177	168	157	172	169
Šeimose globojami vaikai	100	106	109	108	105	100	106	106	102	104	106
Šeimynose globojami vaikai	16	16	16	15	15	12	12	10	14	16	15
Institucijose globojami vaikai	62	63	62	64	66	67	59	52	41	52	48
Per metus likę be tėvų globos vaikai	49	68	66	49	45	40	50	21	26	63	48

2013 metų sausio 1 d. Pakruojo rajone buvo globojami 169 likę be tėvų globos vaikai. Jiems nustatytos 111 nuolatinėjų globų ir 58 laikinosios globos.

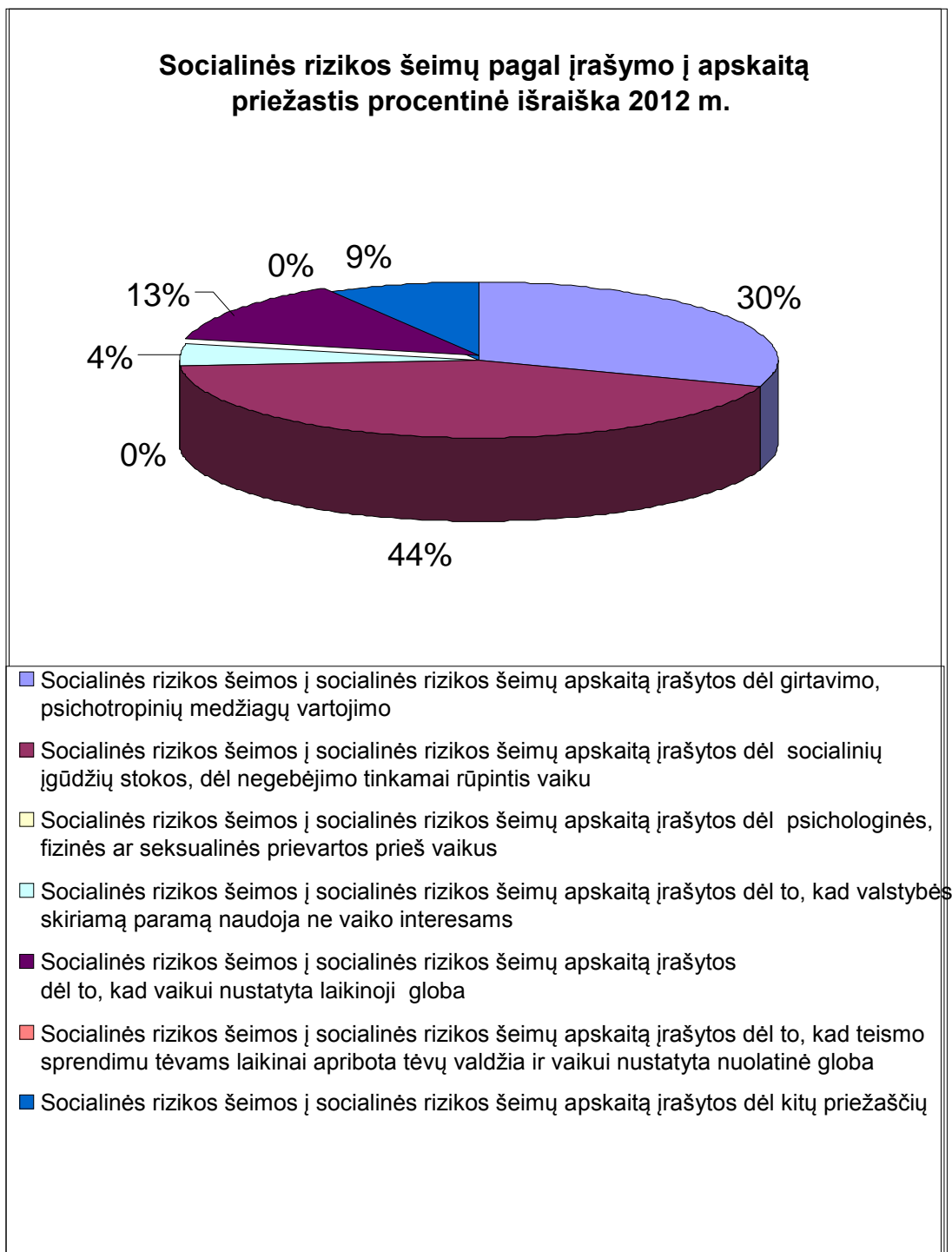


2 pav. Vaikai, likę be tėvų globos

Šeimose per 2012 metus buvo apgyvendinta 23 vaikai, tačiau institucinė globa, kai tenka vaiką skubiai paimti iš šeimos dėl vaikai kylančios realios grėsmės sveikatai ir gyvybei, išlieka aktuali, todėl 24 vaikai buvo laikinai apgyvendinti globos institucijose.

Per 2012 metus septyniems asmenims neterminuotai apribota tėvų valdžia jų nepilnamečių vaikų atžvilgiu ir vaikams nustatytos nuolatinės globos (rūpybos).

Lyginant su 2011 m. (154 šeimos), matyti, kad 2012 m. (149 šeimos) socialinės rizikos šeimų skaičius nežymiai sumažėjo. Į apskaitą įtrauktos 23 šeimos, išbrauktos 34 šeimos.



3 pav. Socialinės rizikos šeimos

Analizuojant 2012 m. įtraukimo priežastis, kurios sąlygoja didėjančią socialinę riziką šeimoje pirmoje vietoje atsiranda šeimos, kurios neturi socialinių įgūdžių, antroje vietoje šeimos, kuriose girtaujama, kitos priežastys nėra dominuojančios. Šeimos, kurios įtrauktos į socialinės rizikos šeimų apskaitą dažniausiai turi ne vieną problemą, o visą kompleksą dėl kurių nėra tinkamai tenkinamos vaikų teisės ir teisėti interesai. Socialinės rizikos šeimose augantys 387 vaikų sudaro virš 7,3 % visų Pakruojo rajone gyvenančių vaikų (2012 m. rajone gyveno 5250 vaikas).

4.3. KITI RODIKLIAI

Pakruojo rajono savivaldybės biudžeto išlaidos, skiriamos socialines paslaugas teikiančioms įstaigoms (tūkst. Lt)

10 lentelė

Rodikliai	2007 m. (pagal faktines išlaidas)	2008 m. (pagal faktines išlaidas)	2009 m. (pagal faktines išlaidas)	2010 m. (pagal faktines išlaidas)	2011 m. (pagal faktines išlaidas)	2012 m. (pagal faktines išlaidas)
	Savivaldybės biudžetas	Savivaldybės biudžetas	Savivaldybės biudžetas	Savivaldybės biudžetas	Savivaldybės biudžetas	Savivaldybės biudžetas
1. Savivaldybės biudžetas, iš viso	52 063,1	64 872,8	61 154,0	61 110,0	64 704,2	62 918,6
2. Išlaidos rajono socialinių paslaugų įstaigoms. Iš jų:	2 068,3	2 569,2	2 450,43	2 261,78	2 285,4	2 540,7
1) Klovainių sutrikusio intelekto jaunuolių centras	422,8	404,3	379,1	265,4	313,8	399,2
2) Linkuvos socialinių paslaugų centras	707,8	877,6	878,1	864,5	912,4	972,4
3) Pamūšio parapijiniai vaikų globos namai	151,8	239,6	290,6	287,6	417,9	473,9
4) Samariečių vaikų globos namai	139,3	130,0				
5) Pakruojo nestacionarių socialinių paslaugų centras	379,5	506,2	554,9	438,9	523,30	507,1
6) Lygumų bendruomenės vaikų dienos centras	17,2	46,2	35,0	37,6	35,0	30,9
7) Pakruojo šv. Jono Krikštytojo parapijos vaikų dienos centras	23,9	41,5	33,6	32,8	24,9	27,5
8) VšĮ Pakruojo neįgalųjų dienos centras	14,8	26,6	7,9	5,08	4,8	0,9
9) VšĮ „Retenė“	-	4,0	6,0	4,8	14,1	-
10) Rozalimo miestelio bendruomenės socialinės pagalbos centras	10,0	5,0	-	-	-	-
11) Klovainių bendruomenės centras	10,0	10,0	-	-	-	-
12) Griepėdžių bendruomenės centras	12,0	5,0	-	-	-	-
13) Globos poskyris VšĮ Pakruojo ligoninė	4,0	39,56	8,0	0,3	2,6	2,1
15) Olgos Sipavičienės šeimyna	28,21	27,69	30,42	37,8	23,5	36,9
16) Renetos Tamašauskienės šeimyna	23,29	26,55	27,31	49,9	13,1	13,1
3. Ministerijos pavaldumo socialinėms įstaigoms	3,58	29,4	41,7	26,1	26,0	24,6
IŠ VISO (2+3):	2 071,88	2 598,6	2 492,13	2 287,88	2 311,4	2 565,3
Savivaldybės biudžeto dalis (įskaitant dotacijas)	(3,98 %)	(4,01%)	(4,08%)	(3,74 %)	(3,57 %)	(4,08 %)

Šaltinis: Pakruojo rajono savivaldybės administracijos Finansų ir Socialinės rūpybos skyrių informacija

Pakruojo rajone savivaldybės biudžeto lėšų dalis, skiriama socialinėms paslaugoms finansuoti ir pirkti, nežymiai kinta. Visos socialines paslaugas teikiančios įstaigos yra visiškai ar iš dalies finansuojamos iš savivaldybės biudžeto (perkant paslaugas). Socialinėms paslaugoms skiriamos lėšos sudaro 4,08 % savivaldybės biudžeto lėšų.

5. SOCIALINIŲ PASLAUGŲ INFRASTRUKTŪROS SAVIVALDYBĖJE ANALIZĖ

Institucijos, kuriose teikiamos socialinės paslaugos Pakruojo rajono savivaldybės gyventojams

11 lentelė

Eil. Nr.	Įstaigos tipas pagal žmonių socialines grupes	Socialinių paslaugų įstaigos pavadinimas	Pavaldumas	Vietų (gavėjų) skaičius	
				Iš viso	Iš jų finansuojamų savivaldybės
1.	Socialinės globos namai	Linkuvos socialinių paslaugų centras	savivaldybė	20	20
2.		Linkuvos socialinių paslaugų centro Savarankiško gyvenimo namai senyvo amžiaus žmonėms	savivaldybė	30	30
3.		Klovainių sutrikusio intelekto jaunuolių centras	savivaldybė	25	25
4.		Pakruojo nestacionarių socialinių paslaugų centro Samariečių vaikų globos namai „Naminukas“	savivaldybė	5	5
5.		Pamūšio parapijiniai vaikų globos namai	Pamūšio parapija	35	35
6.	Šeimynos	Olgos Sipavičienės šeimyna	Savivaldybė	11	11
7.		Renetos Tamašauskienės šeimyna	savivaldybė	11	11
8.	Laikino gyvenimo namai	Pakruojo nestacionarių socialinių paslaugų centro Laikino gyvenimo namai	savivaldybė	20	20
9.	Savarankiško gyvenimo namai	Linkuvos socialinių paslaugų centro Savarankiško gyvenimo namai asmenims su negalia	savivaldybė	30	30
10.	Socialinės priežiūros centrai	Lygumų vaikų dienos centras	Lygumų bendruomenė	30	30
11.		Pakruojo parapijos vaikų dienos centras	Pakruojo šv. Jono Krikštytojo parapija	30	30
12.		Pamūšio bendruomenės vaikų dienos centras	Pamūšio bendruomenė	20	20
13.	Bendruomenės įstaigos	Klovainių miestelio bendruomenės centras	bendruomenė	×	×
14.		Rozalimo bendruomenės socialinės pagalbos centras	bendruomenė	×	×
15.		Grikpėdžių bendruomenės centras	Bendruomenė	×	×
16.	Kitos socialinių paslaugų įstaigos	Nestacionarių socialinių paslaugų centras	savivaldybė	×	×
17.		VšĮ „Retenė“	Lietuvos žmonių su negalia sąjunga	×	×
18.		VšĮ Pakruojo neįgaliųjų dienos centras	Pakruojo neįgaliųjų draugija	×	×
19.		Globos poskyris VšĮ Pakruojo ligoninėje	savivaldybė	4	4

Šaltinis: Pakruojo rajono savivaldybės administracijos Socialinės rūpybos skyriaus informacija

5.1. SOCIALINIŲ PASLAUGŲ INFRASTRUKTŪROS IŠDĖSTYMAS IR SOCIALINIŲ PASLAUGŲ TEIKIMO SAVIVALDYBĖJE PAKANKAMUMO LYGIS

Pastarųjų metų ekonominės ir socialinės permainos palietė ir daugumą mūsų rajono gyventojų. Kasdieniniame darbe susiduriame su labai įvairiomis socialinėmis žmonių grupėmis ar pavieniais asmenimis, kurie gyvena, žemiau skurdo ribos ar yra labai pažeidžiami. Pakruojo rajone yra sukurtas socialines paslaugas teikiančių įstaigų tinklas vaikams, pensinio amžiaus žmonėms, neįgaliems rajono gyventojams, vaikams, netekusiems tėvų globos.

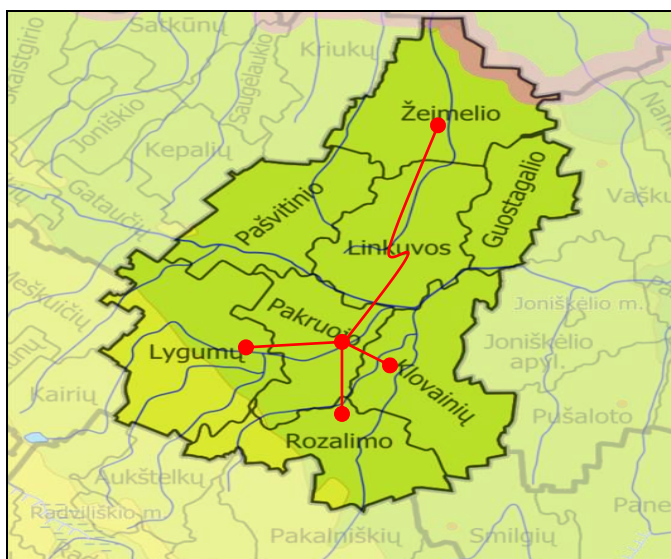
Socialinių paslaugų teikimas Pakruojo rajono savivaldybėje nėra tolygus. Daugiau paslaugų teikiama miesto socialinės rizikos grupės asmenims, kaime paslaugų kokybė ir kiekybė yra kiek mažesnės.

Pakruojo rajone veikiančios socialinės įstaigos (centrai, kabinetai ar grupės, kurios yra įsteigtos prie kito tipo įstaigų (žiūrėti 8 psl.) pagal seniūnijas:

12 lentelė

	Guostagalio seniūnija	Klovainių seniūnija	Pakruojo seniūnija	Pašvitinio seniūnija	Rozalimo seniūnija	Lygumų seniūnija	Linkuvos seniūnija	Žeimelio seniūnija
2008	-	3	8	-	4	2	1	1
2009	-	3	7	-	3	2	3	1
2010	-	3	7	-	2	2	3	1
2011	-	3	7	-	2	1	4	1
2012	-	3	7	1	2	1	4	1

Saltinis: Pakruojo rajono savivaldybės administracijos Socialinės rūpybos skyriaus informacija



4 pav. Socialinės rūpybos skyriaus informacija

Socialinių paslaugų poreikį lemia daug faktorių. Vis dėlto didžiausias išlieka nestacionarių paslaugų poreikis. Ypač aktualios socialinės priežiūros paslaugos.

Pagalbos į namus paslaugas teikia Pakruojo nestacionarių socialinių paslaugų centro lankomosios priežiūros darbuotojai.

Aktyviai veikia visuomeninės neįgalių žmonių organizacijos, bendruomenės, ieškoma savanorių nestacionarių paslaugų teikimui, siekiama padėti žmogui, sudaryti sąlygas kuo ilgiau gyventi jam pažįstamoje ir artimoje aplinkoje. Didesnėms bendruomenėms reikalingi centrai, kuriuose galėtų rinktis bendravimui, užimtumui, tarpusavio pagalbai socialiai remtinų šeimų asmenys, vieniši, seni asmenys ir neįgalūs žmonės.

Rajono visuomenė sensta, jaunimas išvyksta studijuoti ir dažnai lieka didžiuosiuose Lietuvos miestuose, dalis darbingo amžiaus žmonių yra išvykę dirbti į užsienį, lieka seni tėvai, seneliai, todėl poreikis socialinėms paslaugoms didėja.

6. SAVIVALDYBĖS GALIMYBĖS TEIKTI SOCIALINES PASLAUGAS IR SOCIALINIŲ PASLAUGŲ POREIKIO ĮVERTINIMAS

13 lentelė

Eil. nr.	Socialinių paslaugų rūšys pagal žmonių socialines grupes	Skaičius asmenų (šeimų), kuriems nustatytas socialinių paslaugų poreikis 2012 m.:			1 000 gyventojų tenka vietų	Iš jų finansuoja savivaldybė
		viso	teikiamos	neteikiamos		
1	2	3	4	5	6	7
1.	Ilgalaikė socialinė globa	50	20	30	4,96	4,96
2.	Trumpalaikė socialinė globa	31	31	-	2,11	2,11
3.	Dienos socialinė globa institucijoje	2	2	-	-	-
4.	Dienos socialinė globa asmens namuose	-	-	-	-	-
5.	Apgyvendinimas savarankiško gyvenimo namuose	9	5	4	1,29	1,29
6.	Pagalba į namus	26	14	12	X	X
7.	Socialinių įgūdžių ugdymas ir palaikymas institucijoje	16	16	-	2,58	2,58
8.	Socialinių įgūdžių ugdymas ir palaikymas asmens (šeimos) namuose	32	32	-	X	X
9.	Laikinas apnakvindinimas	10	10	-	X	X
10.	Kitos socialinės priežiūros paslaugos	-	-	-	-	-
11.	Iš viso	176	130	46	8,36	8,36

Šaltinis: Pakruojo rajono savivaldybės Socialinės rūpybos skyriaus informacija

6.1. SAVIVALDYBĖS ORGANIZUOJAMŲ SOCIALINIŲ PASLAUGŲ ANALIZĖ

Viena iš prioritetinių paslaugų rūšių Pakruojo rajone yra socialinė priežiūra (socialinė priežiūra – tai visuma paslaugų, kuriomis asmeniui teikiama kompleksinė, bet nuolatinės specialistų priežiūros nereikalaujanti pagalba).

Pakruojo nestacionarių socialinių paslaugų centras teikia šias socialinės priežiūros paslaugas: socialinių įgūdžių ugdymo, pagalbos į namus, laikino apnakvindinimo. Centre dirba 14 lankomosios priežiūros darbuotojų (13 etatų) ir 4 darbuotojai laikino gyvenimo namuose (1 socialinis darbuotojas dieną ir 3 socialinio darbuotojo padėjėjai naktimis).

1. Socialinių įgūdžių ugdymas ir palaikymas

Socialinių įgūdžių ugdymo paslauga teikiama Pakruojo nestacionarių socialinių paslaugų centro darbuotojų rajono socialinės rizikos šeimoms.

Socialinių įgūdžių ugdymo paslaugos Pakruojo nestacionarių socialinių paslaugų centre

14 lentelė

Metai	Per 2007 m.	Per 2008 m.	Per 2009 m.	Per 2010 m.	Per 2011 m.	Per 2012 m.
Šeimų skaičius /vaikų skaičius	30/112	28/76	5/17	6/21	6/22	6/18

Nuo 2006 m. socialinės priežiūros paslaugas socialinės rizikos šeimoms seniūnijose teikia socialiniai darbuotojai. Iš viso yra 8 etatai. Socialinių įgūdžių ugdymo paslauga teikiama seniūnijose ir Pakruojo nestacionarių socialinių paslaugų centre.

Socialinių įgūdžių ugdymo paslaugos savivaldybės administracijoje

15 lentelė

Seniūnija	Darbuotojų skaičius	Per 2008 m.		Per 2009 m.		Per 2010 m.		Per 2011 m.		Per 2012 m.	
		Šeimų skaičius	Vaikų skaičius	Šeimų skaičius	Vaikų skaičius	Šeimų skaičius	Vaikų skaičius	Šeimų skaičius	Vaikų skaičius	Šeimų skaičius	Vaikų skaičius
Pakruojo	1	34	65	33	65	29	61	26	54	35	65
Linkuvos	1	34	83	26	61	23	68	24	68	19	50
Žeimelio	1	22	62	20	56	21	48	18	45	16	43
Lygumų	1	26	78	20	62	25	70	24	65	23	65
Klovainių	1	19	51	14	40	12	38	14	41	17	39
Rozalimo	1	18	53	19	49	22	55	21	52	13	38
Pašvitinio	1	24	57	20	51	19	48	15	42	13	38
Guostagalio	1	14	50	10	38	11	40	12	44	13	49
Iš viso	8	191	499	162	422	162	428	154	411	149	387

Šaltinis: Pakruojo rajono savivaldybės administracijos Vaiko teisių apsaugos skyrius informacija

Pagalbos į namus paslaugos

Pagalbos į namus paslauga yra labiausiai ekonomiškai, suteikia galimybę įvertinti seno ar neįgalaus žmogaus individualius poreikius, išlaiko žmogų namuose ir padeda nenutraukti ryšių su bendruomene, pagerina gyvenimo kokybę.

16 lentelė

Eil. nr.	Vertinimo parametrai	Metai					
		2007	2008	2009	2010	2011	2012
1.	Asmenų, kuriems teikiamos paslaugos, skaičius	98	148	143	119	125	137
2.	Asmenų, kuriems neteikiamos paslaugos, skaičius	8	3	18	34	10	36
3.	Specialistų skaičius	12	13	14	14	14	14
4.	Asmenų, kuriems naujai nustatyta paslauga, skaičius	27	63	41	14	32	26

Šaltinis: Pakruojo nestacionarių socialinių paslaugų centro informacija

Laikino apnakvindinimo paslauga teikiama Laikino gyvenimo namuose. Ši paslauga teikiama smurto aukoms (nukentėjusioms nuo smurto šeimoje moterims ir jų vaikams), rizikos grupėms priklausantiems vienišiams asmenims, šeimoms, laikinai neturinčioms gyvenamosios vietos, ir kitiems asmenims, kuriems yra nustatytas šios paslaugos poreikis.

Laikino gyvenimo namų gyventojų apskaita

17 lentelė

Metai	Per 2006 m.	Per 2007 m.	Per 2008 m.	Per 2009 m.	Per 2010 m.	Per 2011 m.	Per 2012 m.
Asmenų skaičius iš viso	73	37	55	54	57	61	61
Iš jų: tėvų /vaikų skaičius	7/33	1/2	11/18	13/20	12/22	11/18	10/17

Šaltinis: Pakruojo rajono savivaldybės administracijos Socialinės rūpybos skyriaus informacija

Rajone veikia stacionari socialinės globos paslaugas (seniems ir neįgaliesiems rajono gyventojams) teikianti įstaiga – Linkuvos socialinių paslaugų centras ir šio centro padaliniai: Savarankiško gyvenimo namai senyvo amžiaus žmonėms (įsteigti 2009 m.) ir Savarankiško gyvenimo namai žmonėms su negalia (įsteigti 2008 m.). Socialinių paslaugų teikimo komisijos siūlymu, čia nukreipiami seni ir neįgalūs rajono gyventojai, kuriems nestacionarios paslaugos yra neveiksmingos. Šiose įstaigose gyvena iki 80 asmenų.

Socialinių paslaugų tinklas Pakruojo rajono savivaldybėje yra organizuotas vadovaujantis Lietuvos Respublikos įstatymais ir kitais teisės aktais. Pagal statistinius duomenis yra pastebimos rajono gyventojų senėjimo tendencijos, todėl kasmet sudaromos eilės vienišų ir neįgalių rajono gyventojų, kurie turi būti nukreipiami į socialinės globos namus.

Informacija apie vienišus ir neįgalius rajono gyventojus, kurie yra nukreipti į globos namus.

18 lentelė

2006-01-01	2007-01-01	2008-01-01	2009-01-01	2010-01-01	2011-01-01	2012-01-01	2013-01-01
12	16	23	26	17	26	28	30

Šaltinis: Pakruojo rajono savivaldybės administracijos Socialinės rūpybos skyriaus informacija

Kitos socialinės globos paslaugas teikiančios įstaigos: Pamūšio šv. Antano Paduviečio parapijos vaikų globos namai, Pakruojo nestacionarių socialinių paslaugų centro Samariečių vaikų globos grupė, Renetos Tamašauskienės šeimyna (įregistruota nuo 2010 m. liepos 21 d.) ir Olgos Sipavičienės šeimyna (įregistruota nuo 2010 m. liepos 29 d.).

Informacija apie Pakruojo rajono vaikų globos įstaigas

19 lentelė

Eil. Nr.	Rodiklis	Metai						Pastabos
		2007	2008	2009	2010	2011	2012	
1.	Vaikų globos įstaigų skaičius	5	5	5	4	4	4	Nuo 2010-09-01 uždaryta globos grupė Rozalimo vaikų darželyje
2.	Vietų skaičius vaikų globos įstaigose	61	67	64	59	65	65	
3.	Vaikų skaičius vaikų globos įstaigose	71	61	54	52	68	49	

Šaltinis: Pakruojo rajono savivaldybės administracijos Vaiko teisių apsaugos skyriaus informacija

Išvados:

- Rajone sukurta gera socialinių paslaugų infrastruktūros sistema. Socialinės paslaugos rajone teikiamos įvairioms asmenų grupėms.
- Socialinių paslaugų teikimo kokybei užtikrinti ir paslaugų poreikiui patenkinti būtina išlaikyti turimus socialinių darbuotojų, socialinių darbuotojų padėjėjų etatus.
- Socialinės įstaigos turi pasiruošti licencijavimui.
- Kad būtų galima plėsti socialines paslaugas ir efektyviai naudoti lėšas, būtina ieškoti pigesnių socialinių paslaugų teikimo, pirkimo galimybių. Rengti socialinių paslaugų programas.
- Skatinti visuomenines organizacijas teikti bendrąsias socialines paslaugas.

7. SOCIALINIŲ DARBUOTOJŲ IR SOCIALINIŲ DARBUOTOJŲ PADĖJĖJŲ SKAIČIUS SAVIVALDYBĖJE

Socialines paslaugas teikia socialiniai darbuotojai, socialinių darbuotojų padėjėjai, kiti specialistai

Pakruojo rajone socialiniai darbuotojai, jų padėjėjai dirba ne tik socialinės apsaugos sistemos įstaigose, bet ir savivaldybės administracijos struktūriniuose padaliniuose, sveikatos įstaigose. Analizuojant Pakruojo rajono socialinių paslaugų srityje dirbančių asmenų išsilavinimą nustatyta, kad 52 % (palyginimui 2011 m. – 46 %) darbuotojų turi universitetinį ar aukštąjį išsilavinimą, o socialinio darbo išsilavinimą turi 48 % (palyginimui 2011 m. - 31 %) darbuotojų.

Dauguma specialistų pageidautų įgyti socialinio darbo profesinę kvalifikaciją, bet tam, jų nuomone, trūkta lėšų.

Informacija apie Pakruojo rajono socialinius darbuotojus

20 lentelė

Eil. nr.	Įstaigos pavadinimas	Iš viso soc. darbuotojų	Socialinių darbuotojų skaičius pagal jų išsilavinimą				Iš jų soc. darbo
			Universitetinis	Aukštasis	Specialusis	Vidurinis	
1	2		3	4	5	6	7
1.	Socialinėse įstaigose iš viso, iš jų:	74	21	12	30	11	29
1.1.	Linkuvos socialinių paslaugų centras	14	2	2	7	3	4
1.2.	Pakruojo nestacionarių soc. paslaugų centras	26	3	2	17	4	6
1.3.	Klovainių sutrikusio intelekto jaunuolių centras	13	7	2	1	3	8
1.4.	Pamūšio parapijiniai vaikų globos namai	9	6	1	2	-	6
1.5.	Šeimynos	3	-	1	1	1	-
1.6.	VšĮ „Retenė“	1	1	-	-	-	1
1.7.	VšĮ Pakruojo neįgaliųjų dienos centras	1	-	-	1	-	1
1.8.	Lygumų vaikų dienos centras	2	-	2	-	-	2
1.9.	Pakruojo parapijos vaikų dienos centras	2	-	2	-	-	1
1.10.	Klovainių miestelio bendruomenės centras	1	1	-	-	-	-
1.11.	Rozalimo bendruomenės soc. pagalbos centras	1	1	-	-	-	-
1.12.	Grikpėdžių bendruomenės centras	1	-	-	1	-	-
2.	Sveikatos priežiūros įstaigose iš viso, iš jų	4	4	-	-	-	4
2.1.	VšĮ PSPC	2	2	-	-	-	2
2.2.	VšĮ Pakruojo ligoninė	2	2	-	-	-	2
3.	Seniūnijose iš viso, iš jų	8	3	5	-	-	8
3.1.	Guostagalio	1	-	1	-	-	1
3.2.	Klovainių	1	1	-	-	-	1
3.3.	Linkuvos	1	-	1	-	-	1
3.4.	Lygumų	1	1	-	-	-	1
3.5.	Pakruojo	1	1	-	-	-	1
3.6.	Pašvitinio	1	-	1	-	-	1
3.7.	Rozalimo	1	-	1	-	-	1
3.8.	Žeimelio	1	-	1	-	-	1
4.	Iš viso	86	28	17	30	11	41

Šaltinis: Pakruojo rajono savivaldybės administracijos Socialinės rūpybos skyriaus informacija

8. ANKSTESNIŲ METŲ SOCIALINIŲ PASLAUGŲ PLANO ĮGYVENDINIMO REZULTATŲ TRUMPA APŽVALGA

Pakruojo rajono socialinių paslaugų 2012 planas patvirtintas Pakruojo rajono savivaldybės tarybos 2012 m. kovo 22 d. sprendimu Nr. T-95. Priemonės buvo įgyvendinamos atsižvelgiant į tikslus:

1 tikslas. Rengti socialinės integracijos programas socialinės atskirties grupės asmenims:

1. Uždavinys. Įgyvendinti neįgaliųjų socialinės atskirties mažinimo priemones, vykdyti neįgaliųjų socialinę integraciją

1.1. Parengta Pakruojo rajono žmonių su negalia socialinės integracijos 2012 metų programa. Jai įgyvendinti skirtos lėšos būstui neįgaliesiems pritaikyti – 19 247,82 lt (iš jų savivaldybės biudžeto lėšos – 5716,84 lt, valstybės biudžeto lėšos – 13 530,98 lt). Būstai pritaikyti 2 neįgaliesiems, eksploatuoti 3 keltuvai.

1.2. Įgyvendinti 5 Socialinės reabilitacijos paslaugų neįgaliesiems bendruomenėje projektai. Pasirašytos paslaugų teikimo sutartys, suteiktos socialinės reabilitacijos paslaugos 537 rajono neįgaliesiems. Šių projektų finansavimui panaudota viso 158,7 tūkst. lt (iš jų savivaldybės biudžeto lėšos – 14,0 tūkst. lt, valstybės biudžeto lėšos – 144,7 tūkst.lt).

1.3. Įgyvendintos kitos sociokultūrinių paslaugų neįgaliesiems ir senyvo amžiaus žmonėms teikimo ir finansavimo 2012 metų programos. VŠĮ Retenė kaip kasmet parengė programą „Nugalėk save“, kuriai įgyvendinti panaudota viso 2 000,00 lt. rėmėjų lėšų.

2. Uždavinys. Organizuoti specialiųjų socialinių paslaugų teikimą rajono gyventojams.

2.1. Pasirašytos paslaugų teikimo sutartys su Lygumų vaikų dienos centru ir Pakruojo vaikų dienos centru. Viso suteikta 56 socialinės priežiūros paslaugų vaikams, augantiems socialinės rizikos šeimose. Panaudota 58,5 tūkst.lt savivaldybės biudžeto lėšų. Socialinės apsaugos ir darbo ministerija šių centrų projektams įgyvendinti, veikai vykdyti skyrė 69,6 tūkst.lt.

2 tikslas. Gerinti socialinių paslaugų prieinamumą ir jų kokybę.

1 uždavinys. Plėtoti profesines kompetencijas bei darbuotojų motyvaciją.

1.1. Visus 2012 metus buvo bendradarbiaujama savivaldybės įstaigomis ir kitomis respublikos institucijomis (Socialinės apsaugos ir darbo ministerija, Šiaulių apskrities savivaldybių socialinės paramos skyriais).

1.2. Kiekvieną mėnesį Socialinės rūpybos skyrius organizavo rajono socialinių įstaigų vadovų pasitarimus, per kuriuos buvo aptariami socialiniai klausimai.

1.3. Plėtos profesinės kompetencijos, kelta darbuotojų motyvacija. Rajono socialiniai darbuotojai pagal finansines galimybes dalyvavo respublikiniuose seminaruose, konferencijose, kituose mokymuose, tobulino savo žinias.

1.4. Informacija apie rajone atliekamą socialinį darbą buvo skelbta savivaldybės interneto puslapyje, rajoniniame laikraštyje, regioninėje televizijoje. Nėra visiškai patenkintas visuose lygiuose dirbančių socialinių darbuotojų poreikis. Trūksta lankomosios priežiūros darbuotojų, dėl lėšų stygiaus neįsteigta papildomų etatų.

1.5. Vykdyti projektą „Psychosocialinio darbo gerinimas kuriant partnerystę tarp socialinių tarnybų“ Nr. LLIV-242. Projekto trukmė 2012-2013 metai. Projekto vertė 324 943,00 litų, 2012 metais panaudota 183 112,71 litų, iš jų 155,7 tūkst.lt ES lėšų ir 27,4 tūkst.lt savivaldybės biudžeto lėšų. Organizuoti amatų mokymai rajono neįgaliesiems, suremontuotos užimtumo patalpos Pakruojo nestacionarių socialinių paslaugų centre, baigiamos rengti užimtumo patalpos Linkuvos socialinių paslaugų centre. Praveisti 4 seminarai rajono socialiniams darbuotojams, organizuoti 3 pažintiniai vizitai į rajono ir respublikos socialines įstaigas, organizuota socialinė vasaros stovykla.

2. Uždavinys. Organizuoti socialinės globos paslaugų teikimą rajono gyventojams.

2.1. Siekiant efektyvinti globos įstaigų veiklą 2012 m. buvo ieškoma profesionalių problemų sprendimo būdų. Socialinių paslaugų įstaigoms, kurių steigėja yra savivaldybė, finansuoti panaudota 1 957,5 tūkst.lt savivaldybės biudžeto lėšų. (LSPC, KSIJC, PNSPC, VŠĮ Pakruojo ligoninė).

2.2. Socialinių paslaugų įstaigų, kurių steigėjas nėra rajono savivaldybė (Pamūšio parapijiniai VGN, šeimos), finansavimui sudarytos socialinių paslaugų lėšų kompensavimo sutartys. Socialinėms paslaugoms pirkti panaudota viso 936,3 tūkst. lt, iš jų: 523,9 tūkst. lt savivaldybės biudžeto lėšų ir 412,4 tūkst. lt valstybės biudžeto lėšų (vaiko globos išmoka ir globos tikslinis priedas).

2.3. Su socialinių paslaugų įstaigomis, kurių steigėjas yra Socialinės apsaugos ir darbo ministerija, pasirašytos lėšų kompensavimo sutartys. Socialinės paslaugos buvo teikiamos 11 mūsų rajono gyventojų. Panaudota viso 53,3 tūkst. lt iš jų: 24,1 tūkst. lt savivaldybės biudžeto lėšų ir 29,2 tūkst. lt valstybės biudžeto lėšų.

III. UŽDAVINIAI IR PRIEMONIŲ PLANAS

9. PRIORITETINĖS SOCIALINIŲ PASLAUGŲ PLĖTROS KRYPTYS

Savivaldybės yra atsakingos už socialinių paslaugų teikimą jų teritorijose nuolat gyvenantiems asmenims, jos yra didžiosios dalies socialinių paslaugų įstaigų steigėjos. Pakruojo rajone, kaip ir visoje Lietuvoje, vyrauja stacionarios paslaugos. Atsižvelgiant į pateiktą savivaldybės organizuojamų socialinių paslaugų būklės ir finansavimo šaltinių analizę, galima teigti, kad socialinių paslaugų poreikis kasmet didėja.

Pagrindiniai socialinio darbo prioritetai 2013 metais nukreipti į paskirtų **socialinių paslaugų užtikrinimą**:

1. Rengti ir įgyvendinti socialines programas įvairių socialinės atskirties grupių asmenims;
2. Gerinti socialinių paslaugų prieinamumą ir kokybę.

Socialinės atskirties prevencija ir socialinė integracija turi būti vykdoma keliomis pagrindinėmis kryptimis: darbas su neįgaliaisiais, senyvo amžiaus žmonėmis, socialinės rizikos šeimomis bei šiose šeimose augančiais vaikais. Šioms veikloms yra tikslinga rengti atskiras **socialines programas** ir jas įgyvendinti, organizuoti kompleksinių paslaugų teikimą Pakruojo rajone. Siekiant efektyvinti socialinių paslaugų organizavimą, būtina skatinti socialinių darbuotojų **kvalifikacijos kėlimą, plėtoti bendradarbiavimą** su kitomis įstaigomis, intensyvinti socialinių įstaigų **vykdomos veiklos viešinimą** (per rajono masinės informacijos priemones, susitikimus, pasitarimus, seminarus kt.), skatinti visuomeninių organizacijų veiklą.

Socialinėse rajono įstaigose teikiamos bendrosios ir specialiosios socialinės paslaugos. Dėl kasmet didėjančio poreikio šių paslaugų nepakanka. Atsižvelgiant į finansines savivaldybės galimybes tikslinga ieškoti pigesnių socialinių paslaugų, kurias teikia nevalstybinės visuomeninės organizacijos.

Viena iš socialinių paslaugų užtikrinimo krypčių yra nestacionarių socialinių paslaugų įstaigų teikiamos bendrosios socialinės paslaugos. Pagalbos į namus paslaugas teikia Pakruojo nestacionarių socialinių paslaugų centro lankomosios priežiūros darbuotojai. Tai perspektyvi veiklos plėtros sritis, nes pirmiausiai ekonomiškai palanki ir psichologiškai priimtinausia klientui bei labiausiai individualizuota, o tai reiškia, kad teikiama socialinių paslaugų kokybė yra optimali. Šių paslaugų poreikis yra didelis, bet trūksta lėšų darbo užmokesčiui finansuoti.

Dėl nedarbo, skurdo ir kitų priežasčių nežymiai kinta socialinės rizikos šeimų skaičius. Per 2012 metus tėvų globos neteko 48 vaikai. Rajone nėra centrų, kurie galėtų teikti pagalbą smurtą ir prievartą šeimose patiriančioms moterims, vaikai, augantys rizikos grupės šeimose, negauna tinkamos psichosocialinės pagalbos. Šiuo metu nukentėjusios šeimos apgyvendinamos Laikino gyvenimo namuose kartu su kitais socialinės rizikos asmenimis. Išlieka poreikis kurti Krizių centrą, kurti vaikų dienos centrus. Būtina kelti socialinį darbą dirbančių specialistų kvalifikaciją, organizuoti seminarus, mokymus.

Socialinių paslaugų poreikis:

21 lentelė

Paslaugų rūšys	Paslaugų pavadinimai	Paslaugų gavėjai
----------------	----------------------	------------------

Bendrosios socialinės paslaugos	1. Tarpininkavimas ir atstovavimas. 2. Maitinimo organizavimas. 3. Transporto organizavimas. 4. Sociokultūrinės paslaugos. 5. Asmens higienos paslaugos.	Socialinės rizikos vaikai ir jų šeimos, vaikai, turintys negalią ir jų šeimos, suaugę asmenys, turintys negalią, ir jų šeimos, senyvo amžiaus asmenys, socialiai remtinos, skurdžiai gyvenančios šeimos ir jų vaikai, kiti asmenys ir jų šeimos
Specialiosios socialinės paslaugos	Socialinės priežiūros paslaugos: 1. socialinių įgūdžių ugdymas ir palaikymas; 2. intensyvi krizių įveikimo pagalba; 3. pagalbos į namus paslaugos.	Socialinės rizikos vaikai ir jų šeimos, Vaikai, turintys negalią, ir jų šeimos, suaugę asmenys, turintys negalią, ir jų šeimos, kiti asmenys ir jų šeimos
	Socialinės globos paslaugos: 1. trumpalaikė socialinė globa; 2. ilgalaikė socialinė globa.	Vaikai, likę be tėvų globos, senyvo amžiaus asmenys, suaugę asmenys, turintys negalią

10. PRIEMONIŲ PLANAS 2013 METAMS

1 tikslas. Rengti ir įgyvendinti socialines programas įvairioms socialinės atskirties grupės asmenims.

22 lentelė

Uždaviniai	Priemonės	Programą (projektą) rengia	Lėšos tūkst. Lt	Atsakingi vykdytojai	Laukiamas rezultatas
1. Įgyvendinti neįgaliųjų socialinės atskirties mažinimo priemones, vykdyti neįgaliųjų socialinę integraciją	1.1. Neįgaliųjų socialinės integracijos 2013 metų programa	Programą rengia Socialinės rūpybos skyrius. Programą tvirtina Pakruojo rajono savivaldybės taryba	55,2 tūkst. Lt Iš jų: būstui pritaikyti – 10,0 tūkst. Lt (savivaldybės lėšos) 45,2 tūkst. Lt. (valstybės lėšos)	Socialinės rūpybos skyrius. Vietinio ūkio ir statybos skyrius	- pritaikytas būstas 2 rajono gyventojams; - vykdomi renginiai, kuriais siekiama mažinti neįgaliųjų socialinę integraciją
	1.2. Socialinės reabilitacijos paslaugų neįgaliesiems bendruomenėje projektai	Projektus rengia NVO. Projektų koordinavimą vykdo Socialinės rūpybos skyrius	174,5 tūkst. Lt Iš jų: 16,0 tūkst. Lt (savivaldybės lėšos) 158,5 tūkst. Lt. (valstybės lėšos)	Socialinės rūpybos skyrius	- pasirašytos paslaugų teikimo sutartys, teikiamos socialinės reabilitacijos paslaugos rajono neįgaliesiems - įgyvendinti 5 reabilitacijos paslaugų neįgaliesiems bendruomenėje projektai
	1.3. Kitos sociokultūrinių paslaugų neįgaliesiems ir senyvo amžiaus žmonėms teikimo ir finansavimo 2013 metų programos	Programas rengia NVO ir VšĮ	-	Programų rengėjai	Teikiamos sociokultūrinės paslaugos rajono neįgaliesiems ir senyvo amžiaus žmonėms

2. Organizuoti specialiųjų socialinių paslaugų teikimą rajono gyventojams	2.1. Vaikų dienos centrų programos	Programas rengia NVO, derina socialinės rūpybos skyrius	115,3 tūkst. Lt Iš jų: 51,4 tūkst. Lt (savivaldybės lėšos) 63,9 tūkst. Lt (valstybės lėšos)	Programų rengėjai	- pasirašytos paslaugų teikimo sutartys su Lygumų, Pamūšio, Pakruojo vaikų dienos centrais; - teikiamos socialinės paslaugos vaikams, augantiems socialinės rizikos šeimose.
---	------------------------------------	---	---	-------------------	---

2. Tikslas. Gerinti socialinių paslaugų prieinamumą ir jų kokybę.

23 lentelė

Uždaviniai	Priemonės	Lėšos tūkst. Lt	Atsakingi vykdytojai	Laukiamas rezultatas
1. Plėtoti profesines kompetencijas bei darbuotojų motyvaciją	1.1. Bendradarbiavimas savivaldybės ir respublikos įstaigų lygmeniu	–	Socialinės rūpybos skyrius, Vaiko teisių apsaugos skyrius, įstaigos	Gerosios darbo patirties sklaida ir pažinimas, kvalifikacijos tobulinimas
	1.2. Socialinių įstaigų vadovų ir darbuotojų pasitarimai.	–	Socialinės rūpybos skyrius	
	1.3. Socialinių darbuotojų ir specialistų dalyvavimas mokymuose bei seminaruose	-	Socialinės rūpybos skyrius, Vaiko teisių apsaugos skyrius, Socialinių įstaigų vadovai	
	1.4. Rajone vykdomo socialinio darbo viešinimas	–		
	1.5. Vykdyti projektą „Psichosocialinio darbo gerinimas kuriant partnerystę tarp socialinių tarnybų“ Nr. LLIV-242	141,8 tūkst. Lt Iš jų: 120,5 tūkst. Lt (ES lėšos) 21,3 tūkst. Lt (savivaldybės lėšos)	Savivaldybės administracija	
2. Organizuoti socialinės globos paslaugų teikimą rajono gyventojams	2.1. Socialinių paslaugų įstaigų, kurių steigėjas yra savivaldybė, finansavimas (LSPC, KSIJC, PNSPC, VšĮ Pakruojo ligoninė)	2 132,3 tūkst. Lt Iš jų: 1 887,3 tūkst. Lt (savivaldybės lėšos) 208,0 tūkst. Lt (valstybės lėšos socialinėms paslaugoms) 37,0 tūkst. Lt (valstybės lėšos vaiko globai)	Socialinės rūpybos skyrius, NVO	- rajono socialinės biudžetinės įstaigose tiesiogiai finansuojamos; - sudarytos socialinių paslaugų lėšų kompensavimo sutartys su kitomis socialinėmis įstaigomis; - teikiamos socialinės paslaugos rajono gyventojams rajono.
	2.2. Socialinių paslaugų įstaigų, kurių steigėjas nėra rajono savivaldybė, finansavimas (Pamūšio parapijiniai VGN, šeimos)	942,9 tūkst. Lt Iš jų: 522,9 tūkst. Lt (savivaldybės lėšos), 420 tūkst. Lt (valstybės lėšos vaiko globai ir tiksliniam globos priedui)		
	2.3. Socialinių paslaugų įstaigų, kurių steigėjas yra Socialinės apsaugos ir darbo ministerija ar kitų rajonų savivaldybės	111,5 tūkst. Lt Iš jų: 24,6 tūkst. Lt (savivaldybės lėšos) 86,9 tūkst. Lt (valstybės lėšos)		

LĖŠŲ POREIKIS PAKRUOJO RAJONO SAVIVALDYBĖS SOCIALINIŲ PASLAUGŲ 2013 M. PLANUI ĮGYVENDINTI

Pakruojo rajono savivaldybės socialinių paslaugų 2013 m. planui iš viso reikia 3 673,5 tūkst.lt. Iš jų:

- savivaldybės biudžeto lėšos – 2 533,5 tūkst.lt;
- ES lėšos – 120,5 tūkst.lt;
- valstybės biudžeto lėšos – 1 019,5 tūkst.lt, iš jų:
būsto pritaikymui 45,2 tūkst.lt, reabilitacijos neįgaliesiems projektų įgyvendinimui – 158,5 tūkst.lt, vaikų dienos centrų veiklai 63,9 tūkst.lt, socialinėms paslaugoms 294,9 tūkst.lt, vaiko globai ir tiksliniam globos priedui 457,0 tūkst.lt.

Savivaldybės biudžeto lėšos pagal asignavimų valdytojus:

- Biudžetinės socialinės rajono įstaigos (LSPC, KSIJC, PNSPC) – 1 886,2 tūkst.lt.;
- Socialinės rūpybos skyriui – 648,2 tūkst.lt.: iš jų:
būsto neįgaliesiems pritaikymui – 10,0 tūkst.lt;
reabilitacijos neįgaliesiems projektų įgyvendinimui 16,0 tūkst.lt;
Latlit projektui Nr. LLIV-242 – 21,3 tūkst.lt;
socialinių paslaugų planui – 600,0 tūkst.lt.

Valstybės biudžeto lėšos pagal asignavimų valdytojus:

- Vaikų dienos centrai – 63,9 tūkst.lt.;
- Socialinės rūpybos skyriui – 955,6 tūkst.lt.:
būsto neįgaliesiems pritaikymui – 45,2 tūkst.lt;
reabilitacijos neįgaliesiems projektų įgyvendinimui 158,5 tūkst.lt;
socialinių paslaugų planui – 751,9 tūkst.lt.

ES lėšos pagal asignavimų valdytojus:

- Socialinės rūpybos skyriui Latlit projektui įgyvendinti Nr. LLIV-242 – 120,5 tūkst.lt.

11. REGIONINIŲ SOCIALINIŲ PASLAUGŲ POREIKIS 2013M.

24 lentelė

Eil. nr.	Socialinių paslaugų rūšys pagal žmonių socialines grupes	Įstaiga	Mastas (vietų sk.)
1	2	3	4
1.	Ilgalaikė socialinė globa	Pensionatas asmenims, turintiems proto ir psichinę negalią	12
2.	Trumpalaikė socialinė globa	-	-
3.	Kitos socialinės paslaugos	-	-

Šaltinis: Pakruojo rajono savivaldybės administracijos Socialinės rūpybos skyriaus informacija

IV. FINANSAVIMO PLANAS

12. SOCIALINIŲ PASLAUGŲ FINANSAVIMO ŠALTINIAI

25 lentelė

Eil. Nr.	Socialinių paslaugų finansavimo šaltiniai	Pagal faktines išlaidas tūkst. Lt.				Pagal planines išlaidas (tūkst. Lt) 2013 metų planas
		Praėję metai 2009	Praėję metai 2010	Praėję metai 2011	Praėję metai 2012	
1	2	3	4	5	6	7
1.	Savivaldybės biudžeto išlaidos socialinėms paslaugoms	2 492,13	2 287,88	2 809,6	2 565,3	2 533,5
1.1.	Palyginti su bendru savivaldybės biudžetu proc.	4,08	3,74	4,6	4,08	4,0
2.	LR valstybės biudžeto specialiosios tikslinės dotacijos	713,8	676,4	845,10	902,5	985,7
	Iš jų:					
2.1.	Socialinės rizikos šeimų socialinei priežiūrai organizuoti	176,7	170,8	199,2	199,3	199,3
2.2.	Asmenų, turinčių sunkią negalią, socialinei globai organizuoti	238,8	247,4	309,7	253,7	331,4
2.3.	Vaikų globos (rūpybos) išmokos	298,3	258,2	336,2	449,5	455,0
3.	ES struktūrinių fondų lėšos	-	-	-	155,7	120,5
4.	Asmenų įmokos už socialines paslaugas	434,0	467,3	516,4	563,40	545,40
	Iš jų:					
4.1.	Linkuvos socialinių paslaugų centras	379,4	396,5	441,5	488,40	471,40
4.2.	Klovainių sutrikusio intelekto jaunuolių centras	48,7	64,8	58,7	53,1	52,0
4.3.	Pakruojo nestacionarių socialinių paslaugų centras	5,9	6,0	16,2	21,9	22,0
5.	Kitos lėšos (SADM, LR Vyriausybė, NVO ir kt.)	112,7	80,0	-	158,2	203,7
	Iš viso	3752,63	3 511,58	4 171,10	4 345,10	4 388,80

Šaltinis: Pakruojo rajono savivaldybės administracijos Socialinės rūpybos skyrius

12.1. SOCIALINIŲ PASLAUGŲ FINANSAVIMO ŠALTINIŲ ĮVERTINIMAS

Pakruojo rajono savivaldybės biudžeto išlaidos socialinėms paslaugoms finansuoti kasmet vidutiniškai sudaro apie 4% viso savivaldybės biudžeto. Socialinėms paslaugoms finansuoti, infrastruktūrai gerinti, socialinėms programoms vykdyti ieškoma lėšų, dalyvaujama projektinėje veikloje.

13. SOCIALINIŲ PASLAUGŲ FINANSAVIMO IŠ SAVIVALDYBĖS BIUDŽETO BŪDAI

26 lentelė

Eil. Nr.	Finansavimo būdai	Lėšos (tūkst. Lt arba proc.)				
		praėję 2008 metai	praėję 2009 metai	praėję 2010 metai	praėję 2011 metai	praėję 2012 metai
1.	Socialinių paslaugų pirkimas	153,86	84,5	80,28	-	-
2.	Tiesioginis socialinių paslaugų įstaigų finansavimas	2 420,74	2 401,63	2 207,6	2 440,6	2 656,6
	Iš jo:					
2.1.	savivaldybės pavaldumo socialinėms įstaigoms	1 842,34	1 869,83	1 568,8	1 922,3	1 957,5
2.2.	savivaldybės pavaldumo ne socialinėms įstaigoms (Rozalimo vaikų darželis)	179,4	199,5	237,1	-	60,6
2.3.	Kitoms socialinių paslaugų įstaigoms: Socialinės apsaugos ir darbo ministerijos pavaldumo įstaigoms, šeimynoms (pagal lėšų kompensavimo sutartis)	29,4	41,7	113,8	56,1	53,3
2.4.	Rajono VŠĮ ir NVO socialinėms įstaigoms (pagal lėšų kompensavimo sutartis)	369,6	290,6	287,9	407,1	585,2
3.	NVO finansavimas vykdamas socialinių paslaugų programas (sociokultūrinių, specialiųjų socialinių, Paslaugų, infrastruktūros ir kt.)	24,0	6,0	-	55,1	2,0
4.	ES projekto įgyvendinimui	-	-	-	-	27,4
5.	Iš viso	2 598,6	2 492,13	2 287,88	2 440,6	2 686,0

Šaltinis: Pakruojo rajono savivaldybės administracijos Socialinės rūpybos skyrius

14. LĖŠOS, REIKALINGOS ŽMOGIŠKŲJŲ IŠTEKLIŲ PLĖTRAI

Žmogiškųjų išteklių plėtra ankstesniuose socialinių paslaugų planuose nebuvo planuojama. Atsižvelgiant į esamą ekonominę rajono situaciją didinti lėšų darbo užmokesčio fondui nėra galimybių. Visgi poreikis išlieka, trūksta lankomosios priežiūros specialisto Pakruojo nestacionarių socialinių paslaugų centre, užimtumo specialistų darbu su neįgaliaisiais ir socialinės rizikos asmenimis visuose socialinių paslaugų centruose.

15. SAVIVALDYBĖS FINANSINIŲ GALIMYBIŲ PALYGINIMAS SU NUMATYTŲ PRIEMONIŲ FINANSAVIMU

Savivaldybės biudžete lėšos socialinei veiklai finansuoti yra numatytos. Atsižvelgiant į savivaldybės biudžeto finansinius resursus, pokyčius socialinių paslaugų planą būtų tikslinga koreguoti. Prioritetą suteikti socialinės globos paslaugų finansavimui.

15.1. SAVIVALDYBĖS ORGANIZUOJAMŲ SOCIALINIŲ PASLAUGŲ ĮVERTINIMAS

Teikiamų socialinių paslaugų analizė ir detalus vertinimas atliktas 6.1 punkte.

V. PLĖTROS VIZIJA IR PROGNOZĖ

16. SOCIALINIŲ PASLAUGŲ PLĖTROS VIZIJA

Ateinančių 2013 metų socialinių paslaugų plėtros vizija – rajono socialinės įstaigos laiku ir kokybiškai teikia prieinamas socialines paslaugas Pakruojo rajono gyventojams. Socialinės paslaugos teikiamos pagal socialinių paslaugų programas. Visos įstaigos finansuojamos pagal socialinių paslaugų sutartis.

17. PROGNOZUOJAMOS SOCIALINĖS PASLAUGOS

Socialinės paslaugos organizuojamos pagal poreikius visoms žmonių grupėms: seniems, vienišiams ir neįgaliems asmenims, asmenims, grįžusiems iš laisvės atėmimo vietų, socialinės rizikos šeimoms ir jose augantiems vaikams bei vaikams, likusiems be tėvų globos. Kasdien socialinės paslaugos suteikiamos daugiau kaip 300 rajono gyventojų, iš jų per 100 vaikų.

Ilgalaikių socialinių paslaugų neplanuojama didinti, vidutiniškai per mėnesį numatoma šias paslaugas teikti iki 150 gavėjų.

Globos poskyryje prie Slaugos ir palaikomojo gydymo skyriaus VŠĮ Pakruojo ligoninėje prognozuojama teikti socialinių paslaugų pagal poreikį.

Socialinių įgūdžių ugdymo ir palaikymo paslaugas teikia Pakruojo parapijos vaikų dienos centras, Pamūšio kaimo bendruomenės ir Lygumų bendruomenės vaikų dienos centras. Dienos ir trumpalaikes socialinės globos paslaugas teikia Klovainių sutrikusio intelekto jaunuolių centras. Kasdien šias socialines paslaugas gauna apie 100 rajono gyventojų. Griepėdžių, Klovainių ir Rozalimo bendruomenių centruose teikiamos bendrosios socialinės paslaugos seniūnijų gyventojams pagal poreikį.

Prognozuojama, kad, kaip ir kasmet, daugiausia bus suteikta bendrųjų socialinių paslaugų rajono gyventojams. Daugiau dėmesio reikėtų skirti smurtą šeimoje patiriančioms šeimoms.

18. SAVIVALDYBĖS BIUDŽETO AUGIMO PERSPEKTYVA IR NUMATOMAS POKYTIS

Savivaldybės Biudžeto augimo perspektyva nenumatoma, pokytis neprognozuojamas.

19. IŠTEKLIŲ PROGNOZĖ ATEINANTIEMS 3 METAMS

Atsižvelgiant į pastarųjų metų ekonomikos nuosmukį, numatoma, jog socialinių paslaugų poreikis socialinės atskirties grupėms kis nedaug, todėl jos bus **realizuojamos įvairiais būdais per skirtingas funkcijas atliekančias institucijas, įstaigas ir organizacijas**. Rajono savivaldybės biudžetą 3 metams numatyti sudėtinga.

Numatoma, kad pagrindiniai socialinių paslaugų finansavimo šaltiniai pagal skiriamų lėšų kiekį bus savivaldybės biudžetas ir valstybės specialiosios tikslinės dotacijos lėšos.

Įvertinę pastarųjų metų ekonomikos nuosmukį, rajoninių socialinių paslaugų plėsti nenumatoma. Šiuo periodu svarbu bent minimaliai užtikrinti jau paskirtas socialines paslaugas rajono žmonėms.

20. SIŪLOMOS PLĖSTI REGIONINĖS SOCIALINĖS PASLAUGOS, JŲ RŪŠYS IR PROGNOZUOJAMAS MASTAS

Socialinių paslaugų rūšys pagal žmonių socialines grupes	Mastas (vietų sk.)
Suaugusių neįgalių asmenų ir senyvo amžiaus asmenų ilgalaikė socialinė globa socialinės globos namuose asmenims su proto arba psichikos negalia	Pagal poreikį
Likusiems be tėvų globos vaikams su negalia, kuriems nustatyti mišrūs raidos ar intelekto sutrikimai	Pagal poreikį

VI. PLANO ĮGYVENDINIMO PRIEŽIŪRA

21. PLANO ĮGYVENDINIMO PRIEŽIŪROS VYKDYTOJAI IR ETAPAI

Pakruojo rajono savivaldybės 2013 m. socialinių paslaugų plano įgyvendinimo priežiūros subjektai:

- ▶ Pakruojo rajono savivaldybės administracijos direktorius;
- ▶ Pakruojo rajono savivaldybės administracijos Socialinės rūpybos skyrius.

22 SOCIALINIŲ PASLAUGŲ PLANO PRIEŽIŪROS ETAPAI IR ĮVERTINIMO REZULTATAI

Socialinių paslaugų plano įgyvendinimo priežiūros etapai

27 lentelė

Socialinių paslaugų plano įgyvendinimo priežiūros etapai	Socialinių paslaugų plano įgyvendinimo priežiūros įvertinimo rezultatai	Vertinimo terminai	Socialinių paslaugų plano įgyvendinimo priežiūros vykdytojai
Gerosios patirties sklaida	▶ Seminarai socialiniams darbuotojams ir specialistams	2013 metai	Pakruojo rajono savivaldybės administracijos Socialinės rūpybos skyrius
Socialinių įstaigų vadovų pasitarimai	▶ Socialinių paslaugų analizė	2013 metų I–IV ketvirtis	Pakruojo rajono savivaldybės administracijos Socialinės rūpybos skyrius
Socialinių paslaugų plano vertinimas	▶ Socialinių paslaugų plano ataskaita	2014 metų I ketvirtis	Pakruojo rajono savivaldybės administracijos Socialinės rūpybos skyrius

Per metus pasiektų rezultatų, tikslų ir uždavinių analizė, numatytų vykdyti priemonių efektyvumas bus vertinamas iki 2014 m. kovo 1 d. pagal 2013 m. socialinių paslaugų plano įgyvendintas priemones.

23. PASIEKTŲ REZULTATŲ, TIKSLŲ IR UŽDAVINIŲ ANALIZĖ, NUMATYTŲ VYKDYTI PRIEMONIŲ EFEKTYVUMAS

Pasiekti rezultatai, įgyvendinti tikslai ir uždaviniai bus analizuojami ir tikslinami pasitarimuose, bendrų susirinkimų metu, bendradarbiaujant su socialinių paslaugų įstaigų vadovais bei darbuotojais, seniūnijų socialiniais darbuotojais, nevyriausybinų organizacijų atstovais.

Vertinant planą, bus analizuojama, ar pasiekti rezultatai, tikslai ir uždaviniai, ar įgyvendinama visos priemonės laukiamiems rezultatams pasiekti, ar skirtos numatytos lėšos. Bus analizuojama ar tenkinamas gyventojų poreikis socialinėms paslaugoms, jei ne – ieškoma alternatyvių paslaugų siekiant sumažinti poreikį kuriai nors paslaugų rūšiai. Taip pat bus kontroliuojama, ar visos plane numatytos priemonės įgyvendinamos, jei ne – analizuojamos priežastys.

Atliekant plano priežiūrą ar vertinant numatytų priemonių efektyvumą, bus vertinamas plano ir jo priemonių tikslingumas atsižvelgiant į kintančias aplinkybes ir veiksniai.

Vertinant vykdomų numatytų priemonių efektyvumą, bus vadovaujama Socialinės apsaugos ir darbo ministro patvirtintais socialinių paslaugų efektyvumo vertinimo kriterijais.

