



PAKRUOJO RAJONO SAVIVALDYBĖS TARYBA

SPRENDIMAS DĖL PAKRUOJO RAJONO SAVIVALDYBĖS 2012 METŲ SOCIALINIŲ PASLAUGŲ PLANO PATVIRTINIMO

2012 m. kovo 22 d. Nr. T-95
Pakruojis

Vadovaudamasi Lietuvos Respublikos socialinių paslaugų įstatymo (Žin., 2006, Nr. 17-589; 2010, Nr. 53-2598) 13 straipsnio 3 dalimi, Lietuvos Respublikos Vyriausybės 2006 m. lapkričio 15 d. nutarimo Nr. 1132 „Dėl socialinių paslaugų planavimo metodikos patvirtinimo“ (Žin., 2006, Nr. 124-4705; 2010, Nr. 72-3634), Lietuvos Respublikos socialinės apsaugos ir darbo ministro 2007 m. balandžio 12 d. įsakymu Nr. A1-104 „Dėl socialinių paslaugų plano formos ir socialinių paslaugų efektyvumo vertinimo kriterijų patvirtinimo“ (Žin., 2007, Nr. 42-1608), Pakruojo rajono savivaldybės taryba n u s p r e n d ž i a :

Patvirtinti Pakruojo rajono savivaldybės 2012 metų socialinių paslaugų planą (pridedama).

Šis sprendimas gali būti skundžiamas Lietuvos Respublikos administracinių bylų teisenos įstatymo nustatyta tvarka.

Laikinai einantis mero pareigas

Romas Medzveckas

PATVIRTINTA:
Pakruojo rajono savivaldybės tarybos
2012 m. kovo 22 d. Nr. T-95

PAKRUOJO RAJONO SAVIVALDYBĖS 2012 METŲ SOCIALINIŲ PASLAUGŲ PLANAS

**Parengė: Pakruojo rajono savivaldybės administracijos
Socialinės rūpybos skyrius**
Adresas: Kęstučio g. 4, Pakruojis

2012 m.

TURINYS



| | |
|--|----|
| I. ĮVADAS | 4 |
| 1. Bendra informacija | 4 |
| 2. Socialinių paslaugų teikimo ir plėtros tikslai | 4 |
| 3. Socialinių paslaugų plano rengėjai | 5 |
| II. BŪKLĖS ANALIZĖ | 5 |
| 4. Pakruojo rajono savivaldybės socialinės, ekonominės, demografinės situacijos įvertinimas..... | 5 |
| 4.1. Vidutinis metinis gyventojų skaičius ir sudėtis | 6 |
| 4.2. Gyventojų socialinių paslaugų poreikius sąlygojantys veiksniai | 7 |
| 4.3. Kiti rodikliai | 14 |
| 5. Socialinių paslaugų infrastruktūros savivaldybėje analizė..... | 15 |
| 5.1. Socialinių paslaugų infrastruktūros išdėstymas ir socialinių paslaugų teikimo savivaldybėje pakankamumo lygis..... | 16 |
| 6. Savivaldybės galimybės teikti socialines paslaugas ir socialinių paslaugų poreikio įvertinimas | 17 |
| 6.1. Savivaldybės organizuojamų socialinių paslaugų analizė..... | 17 |
| 7. Socialinių darbuotojų ir socialinių darbuotojų padėjėjų skaičius savivaldybėje..... | 20 |
| 8. Ankstesnių metų socialinių paslaugų plano įgyvendinimo rezultatų trumpa apžvalga..... | 21 |
| III. UŽDAVINIAI IR PRIEMONIŲ PLANAS | 22 |
| 9. Prioritetinės socialinių paslaugų plėtros kryptys | 22 |
| 9.1. Socialinės atskirties prevencija ir socialinė integracija | 22 |
| 9.2. Socialinių paslaugų plėtra..... | 22 |
| 10. Priemonių planas 2012 m. | 23 |
| 11. Regioninių socialinių paslaugų poreikis 2012 m. | 25 |
| IV. FINANSAVIMO PLANAS | 25 |
| 12. Socialinių paslaugų finansavimo šaltiniai | 26 |
| 12.1. Socialinių paslaugų finansavimo šaltinių įvertinimas | 26 |
| 13. Socialinių paslaugų finansavimo iš savivaldybės biudžeto būdai..... | 27 |

| | |
|--|-----------|
| 14. Savivaldybės finansinių galimybių palyginimas su numatytais priemonių finansavimu..... | 27 |
| 15. Socialinių paslaugų plėtros vizija..... | 27 |
| 16. Prognozuojamos socialinės paslaugos.... | 28 |
| 17. Išteklių prognozė ateinantiems 3 metams..... | 28 |
| VI. PLANO ĮGYVENDINIMO PRIEŽIŪRA..... | 28 |
| 18. Socialinių paslaugų plano įgyvendinimo priežiūros vykdytojai ir etapai | 28 |

I. ĮVADAS

1. BENDRA INFORMACIJA

Pakruojo rajono savivaldybės Socialinių paslaugų 2012 metų planas parengtas vadovaujantis Lietuvos Respublikos socialinių paslaugų įstatymu (Žin., 2006 m. sausio 19 d. Nr. X-493), Lietuvos Respublikos Vyriausybės 2006 m. lapkričio 15 d. nutarimu Nr. 1132 „Dėl socialinių paslaugų planavimo metodikos“ ir Lietuvos Respublikos socialinės apsaugos ir darbo ministro 2006 m. balandžio 5 d. įsakymu Nr. A1-93 „Dėl Socialinių paslaugų katalogo patvirtinimo“. Šis planas atitinka Šiaulių regiono 2007–2013 metų plėtros planą ir Pakruojo rajono savivaldybės 2007–2013 m. strateginį plėtros planą.

Pakruojo rajono savivaldybės socialinių paslaugų planai rengiami nuo 2007 metų. Pagrindinis prioritetas išlieka nepakitęs – nestacionarių socialinių paslaugų plėtra, nes būtent šios paslaugos yra pigesnės. Tačiau socialinių paslaugų planų įgyvendinimui reikalingos lėšos kasmet didėja.

Lietuvos Respublikos socialinių paslaugų įstatymas bei Socialinių paslaugų katalogas socialines paslaugas apibrėžia taip:

„Socialinės paslaugos – tai pagalbos asmenims suteikimas įvairiomis nepiniginėmis formomis bei globos pinigais, siekiant grąžinti sugebėjimą pasirūpinti savimi ir integruotis į visuomenę.“

Socialinės paslaugos traktuojamos kaip paslaugos, kuriomis suteikiama pagalba asmeniui (šeimai), dėl amžiaus, neįgalumo, socialinių problemų iš dalies ar visiškai neturinčiam, neįgijusiam arba praradusiam gebėjimus ar galimybes savarankiškai rūpintis asmeniniu (šeimais) gyvenimu ir dalyvauti visuomenės gyvenime. Socialinės paslaugos teikiamos įvertinus atskirų asmenų, socialinių žmonių grupių, bendruomenės socialinius poreikius ir kuriant socialinių paslaugų tinklą bendruomenėje.

Socialinių paslaugų įstatymas bei jo poįstatyminiai aktai reglamentuoja socialinių paslaugų valdymą, skyrimą, jų teikimą, finansavimą, mokėjimą už paslaugas ir aiškiai apibrėžia savivaldybių ir valstybės reikalavimų specifiką, detalizuojant šių paslaugų priežiūrą ir kontrolę.

Socialinių paslaugų įstatymas numato, kad kiekvienos savivaldybės administracijoje turi būti įsteigtas skyrius, atsakingas už socialinių paslaugų ir kitos socialinės paramos organizavimą. Pakruojo rajono savivaldybės administracijos Socialinės rūpybos skyrius, vadovaudamasis šio Įstatymo nuostatomis, kasmet analizuoja socialinių paslaugų poreikį, planuoja jų rūšis, apimtį.

2. SOCIALINIŲ PASLAUGŲ TEIKIMO IR PLĖTROS TIKSLAI

Pakruojo rajono savivaldybės socialinėse įstaigose socialinių paslaugų organizavimas, jų teikimas ir plėtra orientuojami į socialines paslaugas kaip socialinės atskirties mažinimo veiksnį. Keliami tokie šios vizijos įgyvendinimo tikslai:

- Teikti prioritetą kompleksiškių nestacionarių socialinių paslaugų teikimui.
- Skatinti visuomenines organizacijas aktyviai teikti socialines paslaugas.

3. SOCIALINIŲ PASLAUGŲ PLANO RENGĖJAI

Pakruojo rajono savivaldybės administracijos Socialinės rūpybos skyrius. Vedėja – Daiva Rutkevičienė, Neįgaliųjų reikalų ir socialinių paslaugų poskyrio vedėja – Alma Stankevičienė.

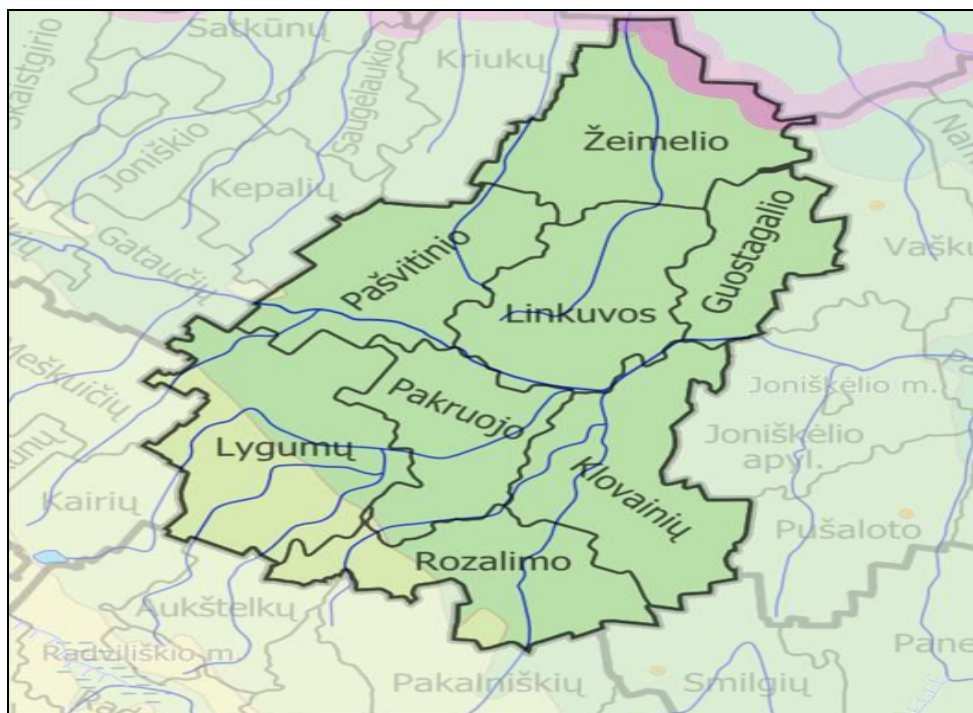
Socialinių paslaugų planas buvo rengiamas konsultuojantis su Pakruojo rajono savivaldybės administracijos Vaiko teisių apsaugos skyriaus, seniūnijų specialistais, rajono socialinių įstaigų vadovais, darbuotojais bei kitais socialiniais partneriais. Parengto socialinių paslaugų plano projektas buvo paskelbtas savivaldybės interneto puslapyje, rajono socialinių darbuotojų buvo aptartas 2012 m. vasario mėnesį. Per susitikimus buvo analizuojama Pakruojo rajono socialinė ekonominė ir demografinė situacija, gyventojų socialinius poreikius lemiantys veiksniai, esama socialinių paslaugų infrastruktūra, aptarti socialinio darbo prioritetai ir tikslai, priemonės, kaip pasiekti tikslus, numatytos socialinių paslaugų plėtros kryptys. Per šiuos susitikimus taip pat buvo vertinama, ar socialinių paslaugų poreikis yra tenkinamas, ar paslaugos teikiamos visoms žmonių socialinėms grupėms.

II. BŪKLĖS ANALIZĖ

4. PAKRUOJO RAJONO SAVIVALDYBĖS SOCIALINĖS, EKONOMINĖS, DEMOGRAFINĖS SITUACIJOS ĮVERTINIMAS

Įvertinus bendrąjį socialinių visuomenės padėties pjūvį ir socialinių rodiklių kaitos dinamiką, galima apžvelgti šiandienos aktualijas, kurios sudaro prielaidas vertinti ir numatyti konkrečią socialinių paslaugų teikimo veiklą. Didelės emigracijos fone vyksta akivaizdus visuomenės senėjimas ir daugėja su emigracija susijusių socialinių problemų.

Pakruojo rajonas išsidėstęs šiaurinėje Lietuvos dalyje ir ribojasi su Latvijos Respublika. Rajono centras – Pakruojis. Rajono plotas yra 1 316 kvadratinų km.



1 pav. Pakruojo rajonas

Artimiausi didesni Lietuvos miestai: Šiauliai yra 40 km į vakarus, Panevėžys yra 50 km į pietryčius.

Pakruojo rajono savivaldybėje yra 8 seniūnijos (1 lentelė).

Pakruojo rajono seniūnijos

1 lentelė

| Eil. nr. | Seniūnija | Plotas |
|----------|-----------------------|-----------|
| 1. | Guostagalio seniūnija | 10 500 ha |
| 2. | Klovainių seniūnija | 17 404 ha |
| 3. | Lygumų seniūnija | 21 432 ha |
| 4. | Linkuvos seniūnija | 16 753 ha |
| 5. | Pakruojo seniūnija | 14 159 ha |
| 6. | Pašvitinio seniūnija | 15 745 ha |
| 7. | Rozalimo seniūnija | 15 200 ha |
| 8. | Žeimelio seniūnija | 16 574 ha |

4.1. VIDUTINIS METINIS GYVENTOJŲ SKAIČIUS IR SUDĖTIS

Pakruojo rajono savivaldybės gyventojų skaičius ir sudėtis

2 lentelė

| Eil. nr. | Rodiklis | Gyventojų (2007 metai) | Gyventojų (2008 metai) | Gyventojų (2009 metai) | Gyventojų (2010 metai) |
|-----------|---|---------------------------|---------------------------|---------------------------|---------------------------|
| 1 | | 2 | 3 | 4 | 5 |
| 1. | Gyventojų skaičius iš viso, iš jų: | 27 883 | 27 432 | 27 008 | 26 561 |
| 1.1. | Miestuose: | 7 562 | 7 485 | 7 422 | 7 359 |
| 1.1.1. | Pakruojuje | 5 823 | 5 750 | 5 677 | 5 628 |
| 1.1.2. | Linkuvoje | 1 739 | 1 735 | 1 745 | 1 731 |
| 1.2. | Kaimuose | 20 321 | 19 947 | 19 586 | 19 202 |
| 2. | Iš bendro gyventojų skaičiaus: | | | | |
| 2.1 | Pensinio amžiaus gyventojai | 5 742 | 5 656 | 5 489 | 5 274 |
| 2.2. | Suaugę neįgalūs asmenys | 2 872 | 2 839 | 2 947 | 2 999 |
| 2.3. | Vaikai | 6 403 | 6 153 | 5 888 | 5 601 |
| 2.4. | Jaunimas | 6 279 | 6 313 | 6 331 | 6 305 |
| 2.5. | Neįgalūs vaikai | 285 | 256 | 253 | 245 |
| 2.6. | Socialinės rizikos vaikai | 104 | 93 | 102 | 102 |
| 2.7. | Šeimų (trys ir daugiau vaikų) skaičius | 621 | 538 | 600 | 707 |
| 3. | Socialinės rizikos šeimos | 164 | 191 | 162 | 162 |
| 4. | Vaikų skaičius socialinės rizikos šeimose | 470 | 499 | 422 | 428 |
| 5. | Globojamų vaikų skaičius | 179 | 177 | 150 | 157 |
| 6. | Darbingo amžiaus gyventojų skaičius | 16 678 | 16 575 | 16 599 | 16 588 |

Informacija: Statistikos departamento prie LRV duomenys; Lietuvos socialinio žemėlapių informacija

Per metus sumažėjo apie 3,0 % rajono gyventojų skaičius. 2011 m. – 25 740 gyventojų.

Pakruojo rajone daugiau žmonių gyvena kaimuose. Tai reiškia, kad rajono savivaldybės specialistai daugiau dėmesio turi skirti kaimo ir atokiose vietovėse gyvenančių asmenų socialinės atskirties prevencijai. Pensinio amžiaus gyventojai sudaro 19,9 % visų rajono gyventojų, darbingo amžiaus asmenys – 62,5 %.

Kiti Pakruojo rajono savivaldybės gyventojų rodikliai

3 lentelė

| Eil. Nr. | Rodiklis | 2006 | 2007 | 2008 | 2009 | 2010 |
|----------|--|--------|--------|--------|--------|--------|
| 1. | Gyventojų skaičius | 28 314 | 27 883 | 27 432 | 27 008 | 26 561 |
| 2. | Vaikų skaičius 1000-iai gyventojų | 235,9 | 229,6 | 224,3 | 218,0 | 210,9 |
| 3. | Jaunimo skaičius 1000-iai gyventojų | 217,5 | 225,2 | 230,1 | 234,4 | 237,4 |
| 4. | Pensinio amžiaus žmonių 1000-iai gyventojų | 210 | 206 | 206,2 | 203,2 | 198,6 |
| 5. | Neįgalių pilnamečių asmenų skaičius 1000-iai gyventojų | 95 | 93,07 | 100,96 | 109,1 | 112,9 |
| 6. | Neįgalių vaikų skaičius 1000-iai gyventojų | 39 | 43,3 | 43,2 | 43,0 | 43,7 |
| 7. | Šeimų su trimis ir daugiau vaikų sk.1000-iai gyventojų | 22,4 | 21,6 | 23,18 | 22,2 | |
| 8. | Socialinės rizikos šeimų skaičius 1000-iai gyventojų | 5,9 | 5,88 | 6,96 | 6,0 | 6,1 |
| 9. | Socialinės rizikos šeimose augančių vaikų skaičius 1000-iai vaikų | 67 | 73,4 | 81,1 | 71,7 | 76,4 |
| 10. | Vaikų, kuriems nustatyta globa, skaičius 1000-iai gyventojų | 1,6 | 1,43 | 1,79 | 0,80 | 1,0 |
| 11. | Stacionaro ligonių skaičius 1000-iai gyventojų | 238,77 | 247,41 | 247,48 | 243,1 | 236,0 |
| 12. | Ambulatorinių apsilankymų skaičius vienam gyventojui | 3,9 | 3,97 | 4,14 | 4,0 | 4,0 |
| 13. | Mokinių skaičius 1000-iai gyventojų | 156 | 149 | 143,6 | 136,9 | 108,3 |
| 14. | Socialinės pašalpos gavėjų skaičius 1000-iai gyventojų | 12 | 13,09 | 15,31 | 32,9 | 68,0 |
| 15. | Mokinių, gaunančių nemokamą maitinimą mokyklose, skaičius 1000-iai vaikų | 161 | 188,51 | 382,25 | 303,7 | 332,1 |
| 16. | Registruotų bedarbių skaičius 1000-iai gyventojų | 16,36 | 16,97 | 18,12 | 52,6 | 74,5 |
| 17. | Savivaldybės biudžeto lėšos vienam gyventojui Lt | 1 766 | 1 867 | 2 365 | 2 264 | 2280,0 |
| 18. | Savivaldybės biudžeto išlaidos soc. paslaugoms 1 gyventojui Lt | 59 | 53,6 | 55 | 83 | 86,1 |
| 19. | Savivaldybės biudžeto dalis socialinėms paslaugoms proc. | 3,4 % | 2,87 % | 2,32 % | 3,7 % | 3,8 % |
| 20. | Savivald. ir valstybės biudžetų išlaidos soc. paramai 1 gyventojui Lt | 268,31 | 182,63 | 287,00 | 325,06 | 392,0 |

Šaltinis. Lietuvos socialinis žemėlapis (www.socialiniszemelapis.lt)

4.2. GYVENTOJŲ SOCIALINIŲ PASLAUGŲ POREIKIUS LEMIANTYS VEIKSNIAI

Socialinių paslaugų tikslas – suteikti socialinę pagalbą asmenims (šeimoms), nesugebantiems (-ioms) pasirūpinti savo asmeniniu ir socialiniu gyvenimu, sudarant jiems sąlygas stiprinti savo gebėjimus patiems spręsti iškilančias socialines problemas ir siekiant sumažinti ar išvengti socialinės atskirties.

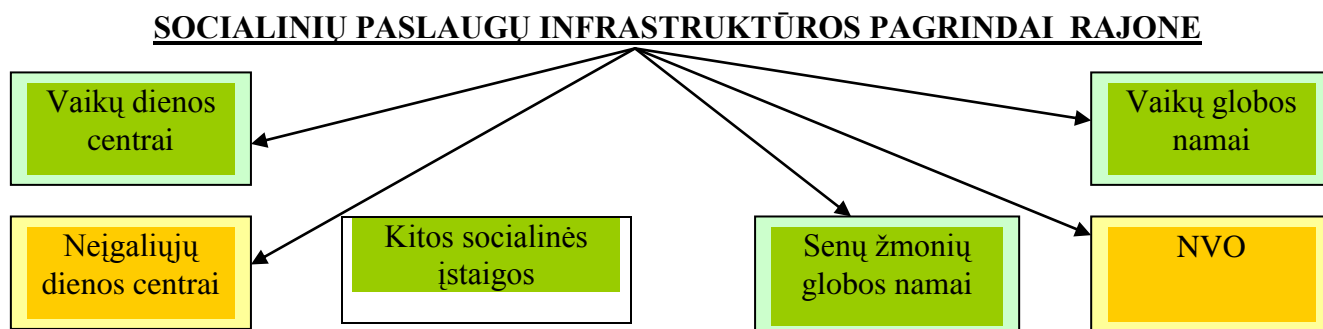
Socialines paslaugas gali gauti įvairios žmonių grupės (Lietuvos Respublikos socialinės apsaugos ir darbo ministrės 2006 m. balandžio 5 d. įsakymas Nr. A1-93 „Dėl Socialinių paslaugų katalogo patvirtinimo“). Socialinių paslaugų gavėjai gali būti įvairaus amžiaus, skirtingų socialinių grupių asmenys:

- likę be tėvų globos vaikai ir jų šeimos;
- socialinės rizikos vaikai ir jų šeimos;
- vaikai su negalia ir jų šeimos;
- senyvo amžiaus asmenys ir jų šeimos;
- šeimos, kurios augina neįgalius vaikus;
- suaugę neįgalūs asmenys ir jų šeimos;
- socialinės rizikos suaugę asmenys ir jų šeimos;
- socialinės rizikos šeimos;
- kiti asmenys.

Socialinės paslaugos gali būti teikiamos tiek socialinių paslaugų įstaigose (globos namuose, nakvynės namuose, dienos centre, socialinių paslaugų centre ir kt.), tiek asmens namuose.

Savivaldybė atsakinga už socialinių paslaugų teikimą jos teritorijoje nuolat gyvenantiems asmenims, todėl ji ir yra didžiosios dalies socialinių paslaugų steigėja.

Pagrindinis uždavinys – teikti prioritetą kompleksišku nestacionarių socialinių paslaugų teikimui, grąžinti žmogaus gebėjimą pasirūpinti savimi, suteikti pagalbą tiems, kurie negali be jos savarankiškai gyventi, tai yra ieškoti priemonių ir efektyvių paslaugų teikimo būdų, suteikti rajono gyventojams daugiau paslaugų, sudaryti galimybę jiems gyventi pilnavertį gyvenimą. Socialinių paslaugų įstaigų tinklas rajone kurtas keletą metų: veikia stacionarios socialinės globos įstaigos, Nestacionarių socialinių paslaugų centras, dienos centrai ir bendruomenių centrai. Čia teikiamos bendrosios ir specialiosios socialinės paslaugos, nes pastarųjų metų ekonominės ir socialinės permainos palietė ir daugumą rajono gyventojų.



2 pav. Socialinės rūpybos skyriaus informacija

PAKRUOJO RAJONE VEIKIANTYS SOCIALINĖS VEIKLOS OBJEKTAI (namai, centrai, padaliniai, šeimynos)

- Linkuvos socialinių paslaugų centras
- Linkuvos socialinių paslaugų centro Savarankiško gyvenimo namai žmonėms su negalia
- Linkuvos socialinių paslaugų centro Savarankiško gyvenimo namai senyvo amžiaus žmonėms
- Klovainių sutrikusio intelekto jaunuolių centras
- Pakruojo nestacionarių socialinių paslaugų centras
- Pakruojo nestacionarių socialinių paslaugų centro Samariečių vaikų globos namai
- Pakruojo nestacionarių socialinių paslaugų centro Laikino gyvenimo namai
- Pamūšio parapijiniai vaikų globos namai
- Lygumų bendruomenės vaikų dienos centras
- Pakruojo šv. J. Krikštytojo parapijos vaikų dienos centras
- Olgos Sipavičienės šeimyna
- Renetos Tamašauskienės šeimyna
- VšĮ „Retenė“
- VšĮ Pakruojo neįgaliųjų dienos centras
- Rozalimo miestelio bendruomenės socialinės pagalbos centras
- Klovainių bendruomenės centras
- Grikpėdžių bendruomenės centras
- Globos poskyris prie Slaugos ir palaikomojo gydymo skyriaus VšĮ Pakruojo ligoninėje

BENDROSIOS SOCIALINĖS PASLAUGOS

Bendrosios paslaugos suteiktos Pakruojo rajono gyventojams 2011 metais rajono biudžetinėse įstaigose

4 lentelė

| Eil. nr. | Įstaigos, organizacijos pavadinimas | Socialinės paslaugos pavadinimas | | | | | | | | Visos |
|----------|--|----------------------------------|---------------|---------------------------------|-------------------------|---|--------------------------|---------------------------|-----------------|--------|
| | | Informavimas | Konsultavimas | Tarpininkavimas ir atstovavimas | Maitinimo organizavimas | Aprūpinimas būtiniaisiais drabužiais ir avalyne | Transporto organizavimas | Sociokultūrinės paslaugos | Asmens higienos | |
| 1. | Klovainių sutrikusio intelekto jaunuolių centras | 600 | 100 | 180 | 3 662 | - | 4 611 | 3 600 | 3 662 | 16 415 |
| 2. | Linkuvos socialinių paslaugų centras | 584 | 270 | 2 732 | 5 926 | 30 | 258 | 567 | 67 | 10 434 |
| 3. | Nestacionarių socialinių paslaugų centras | 2 200 | 1 700 | 1 140 | 13 | 230 | 73 | 74 | 230 | 5660 |
| | Iš viso | 3 384 | 2 070 | 4 052 | 9 601 | 260 | 4 942 | 4 241 | 3 959 | 32 509 |

Šaltinis: Pakruojo rajono savivaldybės administracijos Socialinės rūpybos skyriaus informacija

SPECIALIOSIOS SOCIALINĖS PASLAUGOS

Specialiosios paslaugos, teikiamos Pakruojo rajone

5 lentelė

| Metai | Socialinė priežiūra | | | | | Socialinė globa | | |
|-------|---------------------|--|--|--------------------------|-----------------------------------|------------------------|-----------------------------|---------------------------|
| | Pagalba į namus | Socialinių įgūdžių ugdymas ir palaikymas | Apgyvendinimas savarankiško gyvenimo namuose | Laikinas apnakvindinimas | Intensyvi krizių įveikimo pagalba | Dienos socialinė globa | Trumpalaikė socialinė globa | Ilgalaikė socialinė globa |
| 2006 | 96 | 25 | - | 78 | - | 4 | 88 | 54 |
| 2007 | 98 | 30 | - | 3 | - | 4 | 54 | 57 |
| 2008 | 120 | 28 | 14 | 10 | 5 | 3 | 24 | 49 |
| 2009 | 126 | 5 | 22 | 5 | 7 | 3 | 67 | 63 |
| 2010 | 119 | 6 | 26 | 9 | 6 | 3 | 78 | 54 |
| 2011 | 125 | 15 | 28 | 8 | 8 | 5 | 90 | 54 |

Šaltinis: Pakruojo rajono savivaldybės administracijos Socialinės rūpybos skyriaus informacija

Specialiosios paslaugos, teikiamos asmenims, turintiems sunkią negalia

6 lentelė

| Specialiųjų socialinių paslaugų gavėjai | Metai | | | | | | | | | | | |
|---|--|--------------------------------------|--|--|--------------------------------------|--|--|--------------------------------------|--|--|--------------------------------------|--|
| | 2008 | | | 2009 | | | 2010 | | | 2011 | | |
| | Klovainių sutrikusio intelekto jaunuolių centras | Linkuvos socialinių paslaugų centras | Pakruojo nestacionarių socialinių paslaugų centras | Klovainių sutrikusio intelekto jaunuolių centras | Linkuvos socialinių paslaugų centras | Pakruojo nestacionarių socialinių paslaugų centras | Klovainių sutrikusio intelekto jaunuolių centras | Linkuvos socialinių paslaugų centras | Pakruojo nestacionarių socialinių paslaugų centras | Klovainių sutrikusio intelekto jaunuolių centras | Linkuvos socialinių paslaugų centras | Pakruojo nestacionarių socialinių paslaugų centras |
| Bendras gavėjų skaičius | 27 | 49 | 38 | 24 | 49 | 45 | 24 | 53 | 45 | 25 | 53 | 64 |
| Iš jų asmenys su sunkia negalia | 12 | 11 | 6 | 23 | 16 | 8 | 13 | 14 | 6 | 16 | 20 | 10 |

Šaltinis: Pakruojo rajono savivaldybės administracijos Socialinės rūpybos skyriaus informacija

Kitos paslaugos, teikiamos rajono gyventojams

7 lentelė

| Eil. nr. | Paslaugos pavadinimas | 2007 m. | | 2008 m. | | 2009 m. | | 2010 m. | | 2010 m. | |
|----------|-------------------------------------|---------|--------------|---------|--------------|------------|----------|------------|----------|------------|----------|
| | | Asmenų | Vienetai sk. | Asmenų | Vienetai sk. | Asmenų sk. | Vienetai | Asmenų sk. | Vienetai | Asmenų sk. | Vienetai |
| 1. | Būsto pritaikymas | 1 | | 9 | | 3 | | 3 | | - | |
| 2. | Aprūpinimas tech. pagalbos priemon. | 637 | 696 | 678 | 913 | 350 | 503 | 405 | 432 | 397 | 432 |

Šaltinis: Pakruojo rajono savivaldybės administracijos Socialinės rūpybos skyriaus informacija

Nuo 2006 m. seniūnijose dirba socialiniai darbuotojai darbui su socialinės rizikos šeimomis. Rajone nežymiai kinta socialinei rizikos grupei priklausančių šeimų, kuriose auga nepilnamečiai vaikai iki 18 metų amžiaus, skaičius (žiūrėti 15 lentelę).

Vaiko teisių apsaugos skyriaus pagrindinės darbo funkcijos: vaiko globa (rūpyba), įvaikinimas, atstovavimas vaiko teisėms įstaigose ir institucijose, ieškinių dėl tėvystės teisių apribojimo rengimas, darbas su socialinės rizikos šeimomis, tėvų bendravimas su vaikais ir kita.

Smurtas prieš vaikus Pakruojo rajone

8 lentelė

| Smurto pobūdis | 2001 | 2002 | 2003 | 2004 | 2005 | 2006 | 2007 | 2008 | 2009 | 2010 | 2011 |
|----------------|------|------|------|------|------|------|------|------|------|------|------|
| Fizinis | 17 | 17 | 17 | 14 | 13 | 13 | 4 | 9 | 5 | 4 | 3 |
| Psichologinis | 10 | 7 | 45 | 92 | 38 | 51 | 33 | 50 | 56 | 58 | 63 |
| Seksualinis | 2 | - | 2 | - | 6 | 5 | 1 | - | 3 | 1 | - |
| Iš viso | 29 | 24 | 64 | 106 | 57 | 69 | 38 | 59 | 64 | 63 | 66 |

Šaltinis: Pakruojo rajono savivaldybės administracijos Vaiko teisių apsaugos skyriaus informacija

Kitas svarbus uždavinys – *skatinti visuomenines organizacijas aktyviai teikti socialines paslaugas, suteikti visokeriopą pagalbą visuomeniniams partneriams, siekiant sudaryti optimalias sąlygas žmogui jam įprastoje aplinkoje*. Jau daugelį metų aktyviai veikia visuomeninės neįgalių žmonių organizacijos, bendruomenės, ieškoma savanorių, kurie galėtų teikti nestacionarias paslaugas, siekiama padėti žmogui, sudaryti sąlygas kuo ilgiau gyventi jam pažįstamoje ir artimoje aplinkoje. Veikia Rozalimo bendruomenės socialinės pagalbos centras, Klovainių ir Grikpėdžių bendruomenių centrai, kur bendrauti, užsiimti, teikti tarpusavio pagalbą renkasi įvairių socialių grupių asmenys. Pakruojo rajone veikia 18 socialinės veiklos objektų (Centrai, padaliniai ir kt.).

Ištaigos (padaliniai), kurių steigėjas yra Pakruojo rajono savivaldybė

- Linkuvos socialinių paslaugų centras
- Linkuvos socialinių paslaugų centro Savarankiško gyvenimo namai žmonėms su negalia
- Linkuvos socialinių paslaugų centras Savarankiško gyvenimo namai senyvo amžiaus žmonėms
- Klovainių sutrikusio intelekto jaunuolių centras
- Pakruojo nestacionarių socialinių paslaugų centras
- Pakruojo nestacionarių socialinių paslaugų centro Samariečių vaikų globos namai
- Pakruojo nestacionarių socialinių paslaugų centro Laikino gyvenimo namai
- Globos poskyris prie Slaugos ir palaikomojo gydymo skyriaus VšĮ Pakruojo ligoninėje

Ištaigos, kurių steigėjas yra visuomeninės organizacijos

- Pamūšio šv. Antano Paduviečio parapijiniai vaikų globos namai
- Lygumų bendruomenės vaikų dienos centras
- Pakruojo šv. J. Krikštytojo parapijos vaikų dienos centras
- Olgos Sipavičienės šeimyna
- Renetos Tamašauskienės šeimyna
- VšĮ „Retenė“
- VšĮ Pakruojo neįgaliųjų dienos centras
- Rozalimo miestelio bendruomenės socialinės pagalbos centras
- Klovainių bendruomenės centras
- Grikpėdžių bendruomenės centras

Šios įštaigos bendrąsias socialines paslaugas teikia savo lėšomis. Specialiąsias paslaugas, kaip socialinė globa (vaikams, likusiems be tėvų globos), teikiamas Pamūšio parapijiniuose vaikų globos namuose, taip pat O. Sipavičienės šeimynoje ir R. Tamašauskienės šeimynoje, savivaldybės administracija finansuoja pagal paslaugų teikimo sutartis, sudarytas su paslaugų teikėju. Socialinių įgūdžių ugdymo ir palaikymo paslaugas Pakruojo rajono savivaldybės administracija perka iš Lygumų bendruomenės vaikų dienos centro ir Pakruojo šv. J. Krikštytojo parapijos vaikų dienos centro.

Socialinių paslaugų kainos nebiudžetinėse rajono socialinėse įstaigose

9 lentelė

| Įstaigos pavadinimas | | | | | | | |
|----------------------|---|--|--|---|---|------------------------------|---|
| Metai | Pamūšio parapijiniai vaikų globos namai (1 asm. mėnesiui) | Lygumų bendruomenės vaikų dienos centras | Pakruojo šv. J. Krikštytojo parapijos vaikų dienos centras | Olgos Sipavičienės šeimyna (1 asm. 1 mėn. vidurkis) | Renetos Tamašauskienės šeimyna (1 asm. 1 mėn. vidurkis) | VšĮ „Retenė“ (1 asm. 1 val.) | VšĮ Pakruojo neįgalųjų dienos centras (1 asm. 1 val.) |
| 2009 | 1 394,00 Lt | 100,60 Lt (1 asm. 1 mėn.) | 100,60 Lt (1 asm. 1 mėn.) | - | - | - | 2,40 Lt |
| 2010 | 1 460,00 Lt 1 629,00 Lt (nuo 2010-11-01) | 5,00 Lt (1 asm. 1 diena) | 5,00 Lt (1 asm. 1 diena) | 1 231,55 | 1 257,75 | 2,40 Lt. | 2,40 Lt |
| 2011 | 1 629,00 Lt | 5,00 Lt (1 asm. 1 diena) | 5,00 Lt (1 asm. 1 diena) | 1264,52 | 1316,25 | 2,40 Lt | 2,40 Lt |

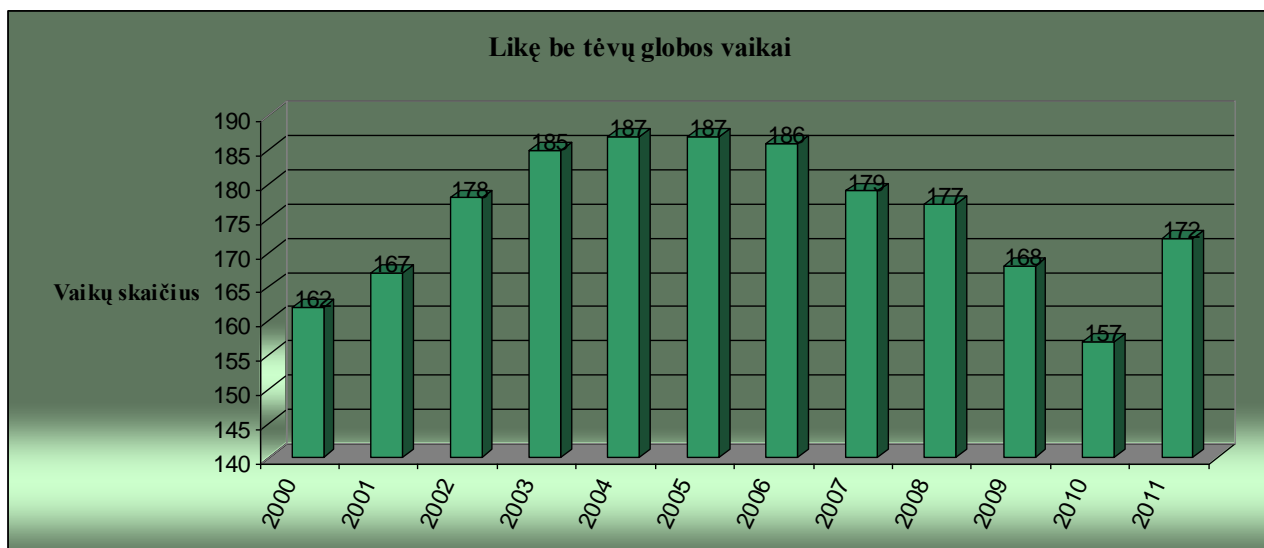
Vaiko teisių apsauga

Vaiko globa istoriškai ir tradiciškai visada buvo jautri ir aktuali visuomenės problema. Šalies politikos ir ekonomikos pokyčiai neabejotinai keičia kiekvieno žmogaus gyvenimą. Ne visi žmonės pasirenkę prisitaikyti prie spartaus pasikeitimų tempo keliamų reikalavimų. Labai aktuali pasikeitusios visuomenės problema yra krizės ištiktos šeimos, neužtikrinančios savo vaikui saugumo ir gerovės. Įvairios objektyvios ir subjektyvios priežastys lemia tai, jog vaikų, netekusių tėvų globos, skaičius mūsų šalyje yra didelis. Neabejotinai galima teigti, kad šeima sudaro geriausias sąlygas vaikui visapusiškai vystytis. Todėl vaikų, netekusių tėvų globos, apgyvendinimą valstybinėse institucijose reikėtų taikyti kaip kraštutinį atvejį bei būtina užtikrinti tai, kad vaikas, apgyvendintas institucijoje negyventų ilgiau nei tai yra būtina.

10 lentelė

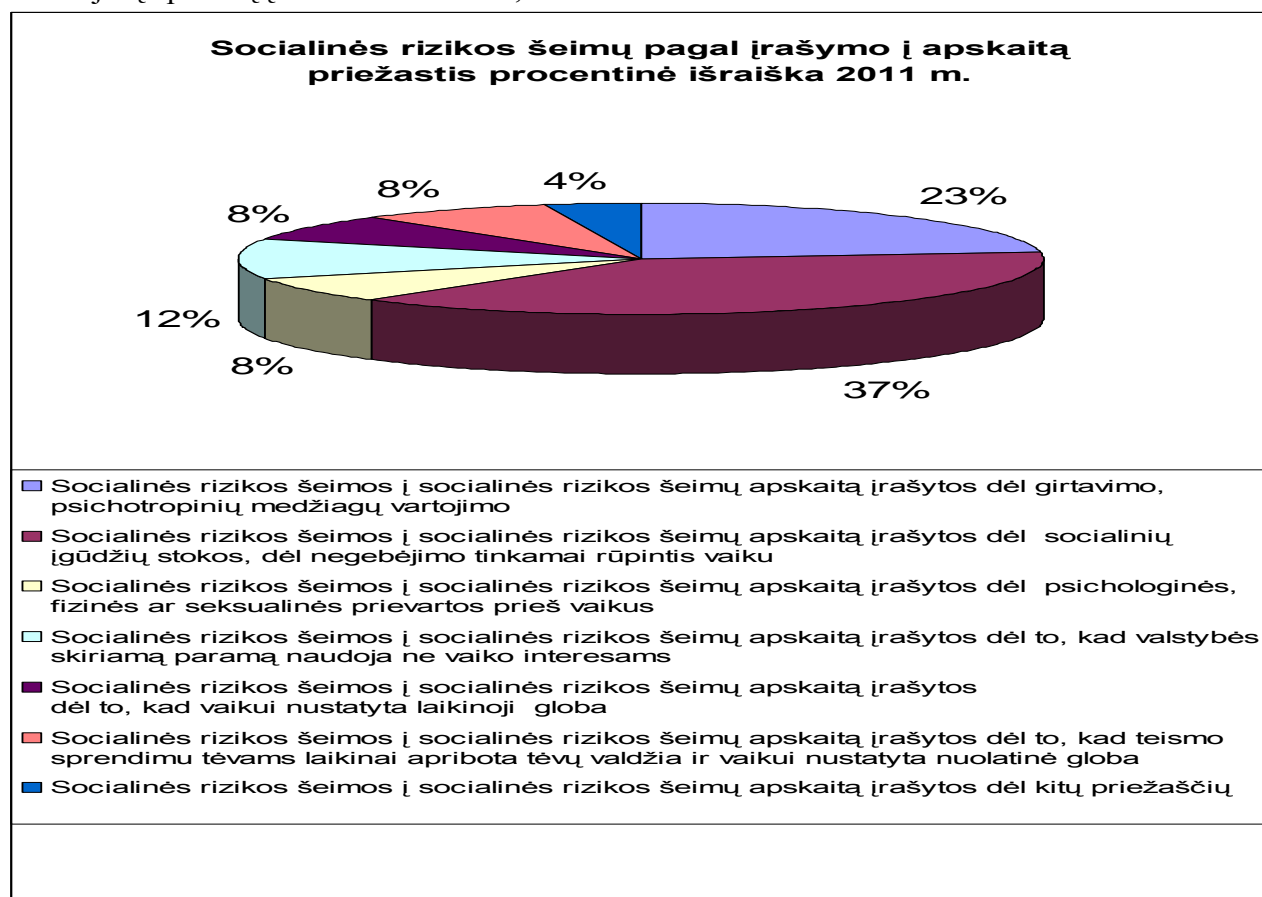
| Metai | 2001 | 2002 | 2003 | 2004 | 2005 | 2006 | 2007 | 2008 | 2009 | 2010 | 2011 |
|--|------|------|------|------|------|------|------|------|------|------|------|
| Globos forma | | | | | | | | | | | |
| Vaikai, netekę tėvų globos, gyvenantys šeimose, šeimynose, institucijose | 167 | 178 | 185 | 187 | 187 | 186 | 179 | 177 | 168 | 157 | 172 |
| Šeimose globojami vaikai | 103 | 100 | 106 | 109 | 108 | 105 | 100 | 106 | 106 | 102 | 104 |
| Šeimynose globojami vaikai | 16 | 16 | 16 | 16 | 15 | 15 | 12 | 12 | 10 | 14 | 16 |
| Institucijose globojami vaikai | 48 | 62 | 63 | 62 | 64 | 66 | 67 | 59 | 52 | 41 | 52 |
| Per metus likę be tėvų globos vaikai | 53 | 49 | 68 | 66 | 49 | 45 | 40 | 50 | 21 | 26 | 63 |

2012 metų sausio 1 d. Pakruojo rajone buvo globojami 172 likę be tėvų globos vaikai. Jiems nustatytos 113 nuolatinės globos ir 59 laikinosios globos, iš jų 4 pareiškimai atiduoti Pakruojo rajono apylinkės teisme dėl nuolatinės globos nustatymo.



3 pav. Vaikai, likę be tėvų globos

Per 2011 metus socialinės rizikos šeimų skaičius rajone, lyginant su praėjusiais metais sumažėjo: į apskaitą įtrauktos 23 šeimos, išbrauktos 29 šeimos.



4 pav. Socialinės rizikos šeimos

Analizuojant 2011 m. įtraukimo priežastis, kurios sąlygoja didėjančią socialinę riziką šeimoje pirmoje vietoje atsiranda šeimos, kurios neturi socialinių įgūdžių, antroje vietoje šeimos, kuriose girtaujama, kitos priežastys nėra dominuojančios. Šeimos, kurios įtrauktos į socialinės rizikos šeimų apskaitą dažniausiai turi ne vieną problemą, o visą kompleksą dėl kurių nėra tinkamai tenkinamos vaikų teisės ir teisėti interesai. Socialinės rizikos šeimose augantys 411 vaikų sudaro virš 7 % visų Pakruojo rajone gyvenančių vaikų.

4.3. KITI RODIKLIAI

Pakruojo rajono savivaldybės biudžeto išlaidos, skiriamos socialines paslaugas teikiančioms įstaigoms (tūkst. Lt)

11 lentelė

| Rodikliai | 2007 m. pagal faktines išlaidas | | 2008 m. pagal faktines išlaidas | | 2009 m. pagal faktines išlaidas | | 2010 m. pagal faktines išlaidas | | 2011 m. pagal faktines išlaidas | |
|---|---------------------------------|---|---------------------------------|---|---------------------------------|---|---------------------------------|---|---------------------------------|---|
| | Savivaldybės biudžetas | Iš jų: nepanaudotos tikslinės dotacijos | Savivaldybės biudžetas | Iš jų: nepanaudotos tikslinės dotacijos | Savivaldybės biudžetas | Iš jų: nepanaudotos tikslinės dotacijos | Savivaldybės biudžetas | Iš jų: nepanaudotos tikslinės dotacijos | Savivaldybės biudžetas | Iš jų: nepanaudotos tikslinės dotacijos |
| 1. Savivaldybės biudžetas, iš viso | 52 063,1 | | 64 872,8 | | 61 154,0 | | 61 110,0 | | 64 704,2 | |
| 2. Išlaidos rajono socialinių paslaugų įstaigoms. Iš jų: | 2 068,3 | 99,2 | 2 569,2 | 306,56 | 2 450,43 | | 2 261,78 | - | 2 285,4 | |
| 1) Klovainių sutrikusio intelekto jaunuolių centras | 422,8 | 16,3 | 404,3 | 10,0 | 379,1 | - | 265,4 | - | 313,8 | - |
| 2) Linkuvos socialinių paslaugų centras | 707,8 | - | 877,6 | 198,3 | 878,1 | - | 864,5 | - | 912,4 | - |
| 3) Pamūšio parapijiniai vaikų globos namai | 151,8 | 30,9 | 239,6 | 18,7 | 290,6 | - | 287,6 | | 417,9 | - |
| 4) Samariečių vaikų globos namai | 139,3 | 5,0 | 130,0 | - | | | | | | |
| 5) Pakruojo nestacionarių socialinių paslaugų centras | 379,5 | 15,0 | 506,2 | 28,6 | 554,9 | - | 438,9 | - | 523,30 | - |
| 5.1) iš jų Samariečių VGN | | | | | 106,6 | - | 61,25 | - | 99,9 | - |
| 6) Lygumų bendruomenės vaikų dienos centras | 17,2 | - | 46,2 | 10,0 | 35,0 | - | 37,6 | - | 35,0 | - |
| 7) Pakruojo šv. Jono Krikštytojo parapijos vaikų dienos centras | 23,9 | - | 41,5 | 10,0 | 33,6 | - | 32,8 | - | 24,9 | - |
| 8) VšĮ Pakruojo neigaliųjų dienos centras | 14,8 | - | 26,6 | - | 7,9 | - | 5,08 | - | 4,8 | - |
| 9) VšĮ „Retenė“ | - | - | 4,0 | - | 6,0 | - | 4,8 | - | 14,1 | - |
| 10) Rozalimo miestelio bendruomenės socialinės pagalbos centras | 10,0 | 10,0 | 5,0 | 5,0 | - | - | - | - | - | - |
| 11) Klovainių bendruomenės centras | 10,0 | 10,0 | 10,0 | 10,0 | - | - | - | - | - | - |
| 12) Griepėdžių bendruomenės centras | 12,0 | 12,0 | 5,0 | 5,0 | - | - | - | - | - | - |
| 13) Globos poskyris VšĮ Pakruojo ligoninė | 4,0 | - | 39,56 | - | 8,0 | - | 0,3 | - | 2,6 | - |
| 15) Olgos ir Petro Sipavičių šeimyna | 28,21 | - | 27,69 | - | 30,42 | - | 37,8 | - | 23,5 | - |
| 16) Renetos ir Virginijaus Tamašauskų šeimyna | 23,29 | - | 26,55 | - | 27,31 | - | 49,9 | - | 13,1 | - |
| 3. Ministerijos pavaldumo socialinės įstaigos | 3,58 | 1,8 | 29,4 | - | 41,7 | - | 26,1 | - | 26,0 | - |
| IŠ VISO (2+3): | 2 071,88 | | 2 598,6 | | 2 492,13 | | 2 287,88 | | 2 311,4 | |
| Savivaldybės biudžeto dalis (įskaitant nepaud. dotacijas) | (3,98 %) | | (4,01%) | | (4,08%) | | (3,74 %) | | (3,57 %) | |

Šaltinis: Pakruojo rajono savivaldybės administracijos Finansų ir Socialinės rūpybos skyrių informacija
 Pakruojo rajone savivaldybės biudžeto lėšų dalis, skiriama socialinėms paslaugoms finansuoti ir pirkti, nežymiai kinta. Visos socialines paslaugas teikiančios įstaigos yra visiškai ar iš dalies

finansuojamos iš savivaldybės biudžeto (perkant paslaugas). Socialinėms paslaugoms skiriamos lėšos sudaro 3,57 % savivaldybės biudžeto lėšų.

5. SOCIALINIŲ PASLAUGŲ INFRASTRUKTŪROS SAVIVALDYBĖJE ANALIZĖ

Institucijos, kuriose teikiamos socialinės paslaugos Pakruojo rajono savivaldybės gyventojams

12 lentelė

| Eil. Nr. | Įstaigos tipas pagal žmonių socialines grupes | Socialinių paslaugų įstaigos pavadinimas | Pavaldumas | Vietų (gavėjų) skaičius | |
|----------|---|---|--|-------------------------|---------------------------------|
| | | | | Iš viso | Iš jų finansuojamų savivaldybės |
| 1. | Socialinės globos namai | Linkuvos socialinių paslaugų centras | savivaldybė | 20 | 20 |
| 2. | | Linkuvos socialinių paslaugų centro Savarankiško gyvenimo namai senyvo amžiaus žmonėms | savivaldybė | 30 | 30 |
| 3. | | Klovainių sutrikusio intelekto jaunuolių centras | savivaldybė | 25 | 25 |
| 4. | | Pakruojo nestacionarių socialinių paslaugų centro Samariečių vaikų globos namai „Naminukas“ | savivaldybė | 8 | 8 |
| 5. | | Pamūšio parapijiniai vaikų globos namai | Pamūšio parapija | 35 | 35 |
| 6. | Šeimynos | Olgos ir Petro Sipavičių šeimyna | Savivaldybė | 11 | 11 |
| 7. | | Renetos ir Virginijaus Tamašauskų šeimyna | savivaldybė | 11 | 11 |
| 8. | Laikino gyvenimo namai | Pakruojo nestacionarių socialinių paslaugų centro Laikino gyvenimo namai | savivaldybė | 20 | 20 |
| 9. | Savarankiško gyvenimo namai | Linkuvos socialinių paslaugų centro Savarankiško gyvenimo namai asmenims su negalia | savivaldybė | 30 | 30 |
| 10. | Socialinės priežiūros centrai | Lygumų vaikų dienos centras | Lygumų bendruomenė | 30 | 20 |
| 11. | | Pakruojo parapijos vaikų dienos centras | Pakruojo šv. Jono Krikštytojo parapija | 30 | 20 |
| 12. | Bendruomenės įstaigos | Klovainių miestelio bendruomenės centras | bendruomenė | × | × |
| 13. | | Rozalimo bendruomenės socialinės pagalbos centras | bendruomenė | × | × |
| 14. | | Grikpėdžių bendruomenės centras | Bendruomenė | × | × |
| 15. | Kitos socialinių paslaugų įstaigos | Nestacionarių socialinių paslaugų centras | savivaldybė | × | × |
| 16. | | VšĮ „Retenė“ | Lietuvos žmonių su negalia sąjunga | × | × |
| 17. | | VšĮ Pakruojo neįgaliųjų dienos centras | Pakruojo neįgaliųjų draugija | × | × |
| 18. | | Globos poskyris VšĮ Pakruojo ligoninėje | savivaldybė | 4 | 4 |

Šaltinis: Pakruojo rajono savivaldybės administracijos Socialinės rūpybos skyriaus informacija

5.1. SOCIALINIŲ PASLAUGŲ INFRASTRUKTŪROS IŠDĖSTYMAS IR SOCIALINIŲ

PASLAUGŲ TEIKIMO SAVIVALDYBĖJE PAKANKAMUMO LYGIS

Pastarųjų metų ekonominės ir socialinės permainos palietė ir daugumą mūsų rajono gyventojų. Kasdieniniame darbe susiduriame su labai įvairiomis socialinėmis žmonių grupėmis ar pavieniais asmenimis, kurie gyvena, žemiau skurdo ribos ar yra labai pažeidžiami. Pakruojo rajone yra sukurtas socialines paslaugas teikiančių įstaigų tinklas vaikams, pensinio amžiaus žmonėms, neįgaliems rajono gyventojams, vaikams, netekusiems tėvų globos.

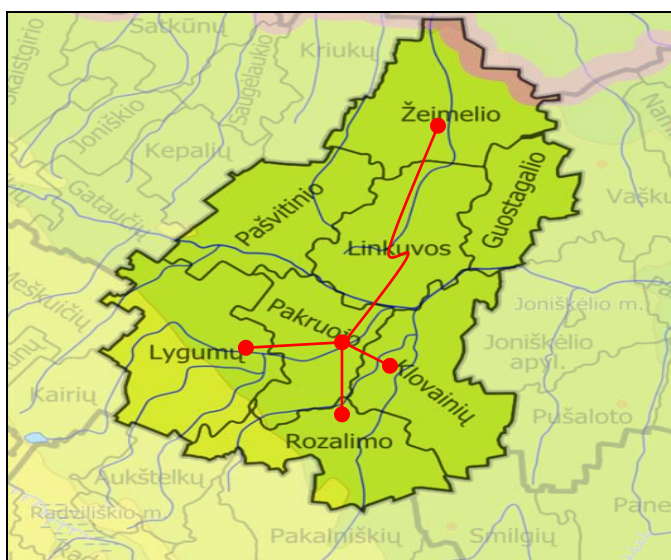
Socialinių paslaugų teikimas Pakruojo rajono savivaldybėje nėra tolygus. Daugiau paslaugų teikiama miesto socialinės rizikos grupės asmenims, kaime paslaugų kokybė ir kiekybė yra kiek mažesnė.

Pakruojo rajone veikiančios socialinės įstaigos (centrai, kabinetai ar grupės, kurios yra įsteigtos prie kito tipo įstaigų (žiūrėti 8 psl.) pagal seniūnijas:

13 lentelė

| | Guostagalio seniūnija | Klovainių seniūnija | Pakruojo seniūnija | Pašvitinio seniūnija | Rozalimo seniūnija | Lygumų seniūnija | Linkuvos seniūnija | Žeimelio seniūnija |
|------|-----------------------|---------------------|--------------------|----------------------|--------------------|------------------|--------------------|--------------------|
| 2008 | - | 3 | 8 | - | 4 | 2 | 1 | 1 |
| 2009 | - | 3 | 7 | - | 3 | 2 | 3 | 1 |
| 2010 | - | 3 | 7 | - | 2 | 2 | 3 | 1 |
| 2011 | - | 3 | 7 | - | 2 | 1 | 4 | 1 |

Šaltinis: Pakruojo rajono savivaldybės administracijos Socialinės rūpybos skyriaus informacija



3 pav. Socialinės rūpybos skyriaus informacija

Socialinių paslaugų poreikį lemia daug faktorių. Vis dėlto didžiausias išlieka nestacionarių paslaugų poreikis. Ypač aktualios socialinės priežiūros paslaugos.

Pagalbos į namus paslaugas teikia Pakruojo nestacionarių socialinių paslaugų centro lankomosios priežiūros darbuotojai.

Aktyviai veikia visuomeninės neįgalių žmonių organizacijos, bendruomenės, ieškoma savanorių nestacionarių paslaugų teikimui, siekiama padėti žmogui, sudaryti sąlygas kuo ilgiau gyventi jam pažįstamoje ir artimoje aplinkoje. Didesnėms bendruomenėms reikalingi centrai, kuriuose galėtų rinktis bendravimui, užimtumui, tarpusavio pagalbai socialiai remtinų šeimų asmenys, vieniši, seni asmenys ir neįgalūs žmonės.

Rajono visuomenė sensta, jaunimas išvyksta studijuoti ir dažnai lieka didžiuosiuose Lietuvos miestuose, dalis darbingo amžiaus žmonių yra išvykę dirbti į užsienį, lieka seni tėvai, seneliai, todėl poreikis socialinėms paslaugoms didėja.

6. SAVIVALDYBĖS GALIMYBĖS TEIKTI SOCIALINES PASLAUGAS IR SOCIALINIŲ PASLAUGŲ POREIKIO ĮVERTINIMAS

14 lentelė

| Eil. nr. | Socialinių paslaugų rūšys pagal žmonių socialines grupes | Skaičius asmenų (šeimų), kuriems nustatytas socialinių paslaugų poreikis 2011 m.: | | | 1 000 gyventojų tenka vietų | Iš jų finansuoja savivaldybė |
|----------|---|---|-----------|-------------|-----------------------------|------------------------------|
| | | viso | teikiamos | neteikiamos | | |
| 1 | 2 | 3 | 4 | 5 | 6 | 7 |
| 1. | Ilgalaikė socialinė globa | 42 | 37 | 5 | 4,16 | 4,16 |
| 2. | Trumpalaikė socialinė globa | 11 | 9 | 2 | 2,06 | 2,06 |
| 3. | Dienos socialinė globa institucijoje | 2 | 2 | - | - | - |
| 4. | Dienos socialinė globa asmens namuose | - | - | - | - | - |
| 5. | Apgyvendinimas savarankiško gyvenimo namuose | 8 | 8 | - | 1,17 | 1,17 |
| 6. | Pagalba į namus | 36 | 36 | - | - | - |
| 7. | Socialinių įgūdžių ugdymas ir palaikymas institucijoje | 13 | 13 | - | - | - |
| 8. | Socialinių įgūdžių ugdymas ir palaikymas asmens (šeimoms) namuose | 18 | 18 | - | - | - |
| 9. | Laikinas apnakvindinimas | 8 | 8 | - | - | - |
| 10. | Kitos socialinės priežiūros paslaugos | - | - | - | - | - |
| 11. | Iš viso | 138 | 131 | 7 | 5,7 | 5,7 |

Šaltinis: Pakruojo rajono savivaldybės Socialinės rūpybos skyriaus informacija

6.1. SAVIVALDYBĖS ORGANIZUOJAMŲ SOCIALINIŲ PASLAUGŲ ANALIZĖ

Viena iš prioritetinių paslaugų rūšių Pakruojo rajone yra socialinė priežiūra (socialinė priežiūra – tai visuma paslaugų, kuriomis asmeniui teikiama kompleksinė, bet nuolatinės specialistų priežiūros nereikalaujanti pagalba).

Pakruojo nestacionarių socialinių paslaugų centras teikia šias socialinės priežiūros paslaugas: socialinių įgūdžių ugdymo, pagalbos į namus, laikino apnakvindinimo. Centre dirba 14 lankomosios priežiūros darbuotojų (13 etatų) ir 4 darbuotojai laikino gyvenimo namuose (1 socialinis darbuotojas dieną ir 3 socialinio darbuotojo padėjėjai naktimis).

1. Socialinių įgūdžių ugdymas ir palaikymas

Socialinių įgūdžių ugdymo paslauga teikiama Pakruojo nestacionarių socialinių paslaugų centro darbuotojų rajono socialinės rizikos šeimoms.

15 lentelė

| Metai | Per 2006 m. | Per 2007 m. | Per 2008 m. | Per 2009 m. | Per 2010 m. | Per 2011 m. |
|--------------------------------|-------------|-------------|-------------|-------------|-------------|-------------|
| Šeimų skaičius /vaikų skaičius | 25/73 | 30/112 | 28/76 | 5/17 | 6/21 | 6/22 |

Nuo 2006 m. socialinės priežiūros paslaugas socialinės rizikos šeimoms seniūnijose teikia socialiniai darbuotojai. Iš viso yra 8 etatai. Socialinių įgūdžių ugdymo paslauga teikiama seniūnijose ir Pakruojo nestacionarių socialinių paslaugų centre.

Socialinių įgūdžių ugdymo paslaugos savivaldybės administracijoje

16 lentelė

| Seniūnija | Darbuotojų skaičius | Per 2007 m. | | Per 2008 m. | | Per 2009 m. | | Per 2010 m. | | Per 2011 m. | |
|-------------|---------------------|----------------|----------------|----------------|----------------|----------------|----------------|----------------|----------------|----------------|----------------|
| | | Šeimų skaičius | Vaikų skaičius | Šeimų skaičius | Vaikų skaičius | Šeimų skaičius | Vaikų skaičius | Šeimų skaičius | Vaikų skaičius | Šeimų skaičius | Vaikų skaičius |
| Pakruojo | 1 | 33 | 45 | 34 | 65 | 33 | 65 | 29 | 61 | 26 | 54 |
| Linkuvos | 1 | 31 | 90 | 34 | 83 | 26 | 61 | 23 | 68 | 24 | 68 |
| Žeimelio | 1 | 19 | 65 | 22 | 62 | 20 | 56 | 21 | 48 | 18 | 45 |
| Lygumų | 1 | 25 | 70 | 26 | 78 | 20 | 62 | 25 | 70 | 24 | 65 |
| Klovainių | 1 | 16 | 42 | 19 | 51 | 14 | 40 | 12 | 38 | 14 | 41 |
| Rozalimo | 1 | 16 | 55 | 18 | 53 | 19 | 49 | 22 | 55 | 21 | 52 |
| Pašvitinio | 1 | 22 | 59 | 24 | 57 | 20 | 51 | 19 | 48 | 15 | 42 |
| Guostagalio | 1 | 11 | 40 | 14 | 50 | 10 | 38 | 11 | 40 | 12 | 44 |
| Iš viso | 12 | 173 | 496 | 191 | 499 | 162 | 422 | 162 | 428 | 154 | 411 |

Šaltinis: Pakruojo rajono savivaldybės administracijos Vaiko teisių apsaugos skyrius informacija

Pagalbos į namus paslauga yra labiausiai ekonomiškai, suteikia galimybę įvertinti seno ar neįgalaus žmogaus individualius poreikius, išlaiko žmogų namuose ir padeda nenutraukti ryšių su bendruomene, pagerina gyvenimo kokybę.

Pagalbos į namus paslaugos

17 lentelė

| Eil. nr. | Vertinimo parametrai | Metai | | | | | |
|----------|---|-------|------|------|------|------|------|
| | | 2006 | 2007 | 2008 | 2009 | 2010 | 2011 |
| 1. | Asmenų, kuriems teikiamos paslaugos, skaičius | 96 | 98 | 148 | 143 | 119 | 125 |
| 2. | Asmenų, kuriems neteikiamos paslaugos, skaičius | - | 8 | 3 | 18 | 34 | 10 |
| 3. | Specialistų skaičius | 12 | 12 | 13 | 14 | 14 | 14 |
| 4. | Asmenų, kuriems naujai nustatyta paslauga, skaičius | 59 | 27 | 63 | 41 | 14 | 32 |

Šaltinis: Pakruojo nestacionarių socialinių paslaugų centro informacija

Laikino apnakvindinimo paslauga teikiama Laikino gyvenimo namuose. Ši paslauga teikiama smurto aukoms (nukentėjusioms nuo smurto šeimoje moterims ir jų vaikams), rizikos grupėms priklausantiems vienišiams asmenims, šeimoms, laikinai neturinčioms gyvenamosios vietos, ir kitiems asmenims, kuriems yra nustatytas šios paslaugos poreikis.

Laikino gyvenimo namų gyventojų apskaita

18 lentelė

| Metai | Per 2005 m. | Per 2006 m. | Per 2007 m. | Per 2008 m. | Per 2009 m. | Per 2010 m. | Per 2011 m. |
|--|-------------|-------------|-------------|-------------|-------------|-------------|-------------|
| Asmenų skaičius iš viso | 34 | 73 | 37 | 55 | 54 | 57 | 61 |
| Iš jų: tėvų /vaikų skaičius (smurto aukos) | 2/7 | 7/33 | 1/2 | 11/18 | 13/20 | 12/22 | 11/18 |

Šaltinis: Pakruojo rajono savivaldybės administracijos Socialinės rūpybos skyriaus informacija

Rajone veikia stacionari socialinės globos paslaugas (seniems ir neįgaliesiems rajono gyventojams) teikianti įstaiga – Linkuvos socialinių paslaugų centras ir šio centro padaliniai: Savarankiško gyvenimo namai senyvo amžiaus žmonėms (įsteigti 2009 m.) ir Savarankiško gyvenimo namai žmonėms su negalia (įsteigti 2008 m.). Socialinių paslaugų teikimo komisijos

siūlymu, čia nukreipiami seni ir neįgalūs rajono gyventojai, kuriems nestacionarios paslaugos yra nebeveiksmingos. Šiose įstaigose gyvena iki 80 asmenų.

Socialinių paslaugų tinklas Pakruojo rajono savivaldybėje yra organizuotas vadovaujantis Lietuvos Respublikos įstatymais ir kitais teisės aktais. Pagal statistinius duomenis yra pastebimos rajono gyventojų senėjimo tendencijos, todėl kasmet sudaromos eilės vienišų ir neįgalių rajono gyventojų, kurie turi būti nukreipiami į socialinės globos namus.

Informacija apie vienišus ir neįgalius rajono gyventojus, kurie yra nukreipti į globos namus.

19 lentelė

| 2005-01-01 | 2006-01-01 | 2007-01-01 | 2008-01-01 | 2009-01-01 | 2010-01-01 | 2011-01-01 | 2012-01-01 |
|------------|------------|------------|------------|------------|------------|------------|------------|
| 16 | 12 | 16 | 23 | 26 | 17 | 26 | 28 |

Šaltinis: Pakruojo rajono savivaldybės administracijos Socialinės rūpybos skyriaus informacija

Kitos socialinės globos paslaugas teikiančios įstaigos: Pamūšio šv. Antano Paduviečio parapijos vaikų globos namai, Pakruojo nestacionarių socialinių paslaugų centro Samariečių vaikų globos grupė, Renetos Tamašauskienės šeimyna (įregistruota nuo 2010 m. liepos 21 d.) ir Olgos Sipavičienės šeimyna (įregistruota nuo 2010 m. liepos 29 d.).

Informacija apie Pakruojo rajono vaikų globos įstaigas

20 lentelė

| Eil. nr. | Rodiklis | Metai | | | | | | Pastabos |
|----------|---------------------------------------|-------|------|------|------|------|------|---|
| | | 2006 | 2007 | 2008 | 2009 | 2010 | 2011 | |
| 1. | Vaikų globos įstaigų skaičius | 5 | 5 | 5 | 5 | 4 | 4 | Nuo 2010-09-01 uždaryta globos grupė Rozalimo vaikų darželyje |
| 2. | Vietų skaičius vaikų globos įstaigose | 59 | 61 | 67 | 64 | 59 | 65 | |
| 3. | Vaikų skaičius vaikų globos įstaigose | 70 | 71 | 61 | 54 | 52 | 68 | |

Šaltinis: Pakruojo rajono savivaldybės administracijos Vaiko teisių apsaugos skyriaus informacija

Išvados:

- Rajone sukurta gera socialinių paslaugų infrastruktūros sistema. Socialinės paslaugos rajone teikiamos įvairioms asmenų grupėms.
- Socialinių paslaugų teikimo kokybei užtikrinti ir paslaugų poreikiui patenkinti būtina išlaikyti turimus socialinių darbuotojų, socialinių darbuotojų padėjėjų etatus.
- Socialinės įstaigos turi pasiruošti licencijavimui.
- Kad būtų galima plėsti socialines paslaugas ir efektyviai naudoti lėšas, būtina ieškoti pigesnių socialinių paslaugų teikimo, pirkimo galimybių. Rengti socialinių paslaugų programas.
- Skatinti visuomenines organizacijas teikti bendrąsias socialines paslaugas.

7. SOCIALINIŲ DARBUOTOJŲ IR SOCIALINIŲ DARBUOTOJŲ PADĖJĖJŲ SKAIČIUS SAVIVALDYBĖJE

Socialines paslaugas teikia socialiniai darbuotojai, socialinių darbuotojų padėjėjai, kiti specialistai

Pakruojo rajone socialiniai darbuotojai, jų padėjėjai dirba ne tik socialinės apsaugos sistemos įstaigose, bet ir savivaldybės administracijos struktūriniuose padaliniuose, sveikatos įstaigose. Analizuojant Pakruojo rajono socialinių paslaugų srityje dirbančių asmenų išsilavinimą nustatyta, kad 52 % (palyginimui 2011 m. – 46 %) darbuotojų turi universitetinį ar aukštąjį išsilavinimą, o socialinio darbo išsilavinimą turi 48 % (palyginimui 2011 m. – 31 %) darbuotojų.

Dauguma specialistų pageidautų įgyti socialinio darbo profesinę kvalifikaciją, bet tam, jų nuomone, trūkta lėšų.

Informacija apie Pakruojo rajono socialinius darbuotojus

21 lentelė

| Eil. nr. | Įstaigos pavadinimas | Iš viso soc. darbuotojų | Socialinių darbuotojų skaičius pagal jų išsilavinimą | | | | Iš jų soc. darbo |
|-----------|--|-------------------------|--|-----------|-------------|-----------|------------------|
| | | | Universitetinis | Aukštasis | Specialusis | Vidurinis | |
| 1 | 2 | | 3 | 4 | 5 | 6 | 7 |
| 1. | Socialinėse įstaigose iš viso, iš jų: | 74 | 21 | 12 | 30 | 11 | 29 |
| 1.1. | Linkuvos socialinių paslaugų centras | 14 | 2 | 2 | 7 | 3 | 4 |
| 1.2. | Pakruojo nestacionarių soc. paslaugų centras | 26 | 3 | 2 | 17 | 4 | 6 |
| 1.3. | Klovainių sutrikusio intelekto jaunuolių centras | 13 | 7 | 2 | 1 | 3 | 8 |
| 1.4. | Pamūšio parapijiniai vaikų globos namai | 9 | 6 | 1 | 2 | - | 6 |
| 1.5. | Šeimynos | 3 | - | 1 | 1 | 1 | - |
| 1.6. | VšĮ „Retenė“ | 1 | 1 | - | - | - | 1 |
| 1.7. | VšĮ Pakruojo neįgaliųjų dienos centras | 1 | - | - | 1 | - | 1 |
| 1.8. | Lygumų vaikų dienos centras | 2 | - | 2 | - | - | 2 |
| 1.9. | Pakruojo parapijos vaikų dienos centras | 2 | - | 2 | - | - | 1 |
| 1.10. | Klovainių miestelio bendruomenės centras | 1 | 1 | - | - | - | - |
| 1.11. | Rozalimo bendruomenės soc. pagalbos centras | 1 | 1 | - | - | - | - |
| 1.12. | Grikpėdžių bendruomenės centras | 1 | - | - | 1 | - | - |
| 2. | Sveikatos priežiūros įstaigose iš viso, iš jų | 4 | 4 | - | - | - | 4 |
| 2.1. | VšĮ PSPC | 2 | 2 | - | - | - | 2 |
| 2.2. | VšĮ Pakruojo ligoninė | 2 | 2 | - | - | - | 2 |
| 3. | Seniūnijose iš viso, iš jų | 8 | 3 | 5 | - | - | 8 |
| 3.1. | Guostagalio | 1 | - | 1 | - | - | 1 |
| 3.2. | Klovainių | 1 | 1 | - | - | - | 1 |
| 3.3. | Linkuvos | 1 | - | 1 | - | - | 1 |
| 3.4. | Lygumų | 1 | 1 | - | - | - | 1 |
| 3.5. | Pakruojo | 1 | 1 | - | - | - | 1 |
| 3.6. | Pašvitinio | 1 | - | 1 | - | - | 1 |
| 3.7. | Rozalimo | 1 | - | 1 | - | - | 1 |
| 3.8. | Žeimelio | 1 | - | 1 | - | - | 1 |
| 4. | Iš viso | 86 | 28 | 17 | 30 | 11 | 41 |

8. ANKSTESNIŲ METŲ SOCIALINIŲ PASLAUGŲ PLANO ĮGYVENDINIMO REZULTATŲ TRUMPA APŽVALGA

Pakruojo rajono socialinių paslaugų 2011 planas patvirtintas Pakruojo rajono savivaldybės tarybos 2011 m. vasario 17 d. sprendimu Nr. T-42. Priemonės buvo įgyvendinamos atsižvelgiant į tikslus:

1 tikslas. Rengti socialinės integracijos programas socialinės atskirties grupės asmenims:

1.1. Parengta Pakruojo rajono žmonių su negalia socialinės integracijos 2011 metų programa. Jai įgyvendinti skirta 7097,00 Lt, iš jų būstui pritaikyti – 2323,20 Lt (iš jų savivaldybės biudžeto lėšos – 464,64 Lt, valstybės biudžeto lėšos – 1858,56 Lt). Planuota būstą pritaikyti 3 neįgaliems asmenims, būstų nepritaikyta, tik eksploatuoti 4 keltuvai.

1.2. Plėtotos profesinės kompetencijos, kelta darbuotojų motyvacija. Rajono socialiniai darbuotojai pagal finansines galimybes dalyvavo respublikiniuose seminaruose, konferencijose, kituose mokymuose, tobulino savo žinias. Informacija apie rajone atliekamą socialinį darbą buvo skelbta savivaldybės interneto puslapyje, rajoniniame laikraštyje, regioninėje televizijoje. Nėra visiškai patenkintas visuose lygiuose dirbančių socialinių darbuotojų poreikis. Trūksta lankomosios priežiūros darbuotojų, dėl lėšų stygiaus neįsteigta papildomų etatų.

2 tikslas. Gerinti socialinių paslaugų prieinamumą ir jų kokybę.

2.1. Socialinių įstaigų vadovų pasitarime aptartas Krizių centro (smurtą patyrusiems asmenims) poreikis. Neparengtos šio centro steigimo gairės, bet parengtas projektas „Šeimos krizių namai“.

2.2. Visus 2011 metus buvo bendradarbiaujama savivaldybės įstaigomis ir kitomis respublikos institucijomis (Socialinės apsaugos ir darbo ministerija, Šiaulių apskrities savivaldybių socialinės paramos skyriais).

2.3. Kiekvieną mėnesį Socialinės rūpybos skyrius organizavo rajono socialinių įstaigų vadovų pasitarimus, per kuriuos buvo aptariami socialiniai klausimai.

2.4. Siekiant efektyvinti globos įstaigų veiklą 2011 m. buvo ieškoma profesionalių problemų sprendimo būdų. Socialinių paslaugų įstaigoms, kurių steigėja yra savivaldybė, finansuoti panaudota 1 749,5 tūkst. Lt. savivaldybės biudžeto lėšų. 2011 metais pirktos socialinės priežiūros paslaugos iš vaikų dienos centrų, VšĮ Pakruojo neįgaliųjų centro, VšĮ „Retenė“. Socialinėms paslaugoms pirkti panaudota 80,28 tūkst. Lt (palyginimui 2010 m. – 80,3 tūkst. Lt. tūkst. Lt.) savivaldybės biudžeto lėšų.

Ilgalaikiai socialinei globai pagal lėšų kompensavimo sutartis panaudota 480,5 tūkst. Lt. savivaldybės biudžeto lėšų. Iš jų: ministerijos pavaldumo įstaigoms – 26,0 tūkst. Lt (palyginimui 2010 m. 26,1 tūkst. Lt.); Pamūšio parapijiniams vaikų namams – 417,9 tūkst. Lt. (palyginimui 2010 m. – 287,6 tūkst. Lt.), šeimynoms – 36,6 tūkst. Lt.

Kitoms socialinėms paslaugoms finansuoti – trumpalaikiai socialinei globai, teikiamai Globos poskyryje prie Slaugos ir palaikomojo gydymo skyriaus VšĮ Pakruojo ligoninėje – 2,6 tūkst. Lt. (palyginimui 2010 m. – 0,3 tūkst. Lt.)

III. UŽDAVINIAI IR PRIEMONIŲ PLANAS

9. PRIORITETINĖS SOCIALINIŲ PASLAUGŲ PLĖTROS KRYPTYS

Savivaldybės yra atsakingos už socialinių paslaugų teikimą jų teritorijose nuolat gyvenantiems asmenims, jos yra didžiosios dalies socialinių paslaugų įstaigų steigėjos. Pakruojo rajone, kaip ir visoje Lietuvoje, vyrauja stacionarios paslaugos. Atsižvelgiant į pateiktą savivaldybės organizuojamų socialinių paslaugų būklės ir finansavimo šaltinių analizę, galima teigti, kad socialinių paslaugų poreikis kasmet didėja.

Pagrindinės socialinio darbo kryptys 2012 metais turi būti nukreiptos į paskirtų **socialinių paslaugų užtikrinimą**, nes jų plėtrai papildomų lėšų gauti nenumatoma. Išskiriamos 2 kryptys:

1. Rengti ir įgyvendinti socialines programas įvairių socialinės atskirties grupių asmenims;
2. Gerinti socialinių paslaugų prieinamumą ir kokybę.

9.1. SOCIALINĖS ATSKIRTIES PREVENCIJA IR SOCIALINĖ INTEGRACIJA

Socialinės atskirties prevencija ir socialinė integracija turi būti vykdoma keliomis pagrindinėmis kryptimis: darbas su neįgaliaisiais, senyvo amžiaus žmonėmis, socialinės rizikos šeimomis bei šiose šeimose augančiais vaikais. Šioms veikloms yra tikslinga rengti atskiras **socialines programas** ir jas įgyvendinti, organizuoti kompleksinių paslaugų teikimą Pakruojo rajone. Siekiant efektyvinti socialinių paslaugų organizavimą, būtina skatinti socialinių darbuotojų **kvalifikacijos kėlimą, plėtoti bendradarbiavimą** su kitomis įstaigomis, intensyvinti socialinių įstaigų **vykdomos veiklos viešinimą** (per rajono masinės informacijos priemones, susitikimus, pasitarimus, seminarus kt.), skatinti visuomeninių organizacijų veiklą.

9.2. SOCIALINIŲ PASLAUGŲ KOKYBĖS IR PRIEINAMUMO PLĖTRA

Rajone veikia 18 socialinės veiklos objektų: tai ir centrai, ir namai, ir atskiri padaliniai prie įstaigų. Biudžetinėse įstaigose teikiamos bendrosios ir specialiosios socialinės paslaugos. Dėl kasmet didėjančio poreikio šių paslaugų nepakanka. Atsižvelgiant į finansines savivaldybės galimybes tikslinga ieškoti pigesnių socialinių paslaugų, kurias teikia nevalstybinės visuomeninės organizacijos. Planuojama rengti socialinių paslaugų programas bei vykdyti viešuosius pirkimus socialinėms paslaugoms pirkti.

Viena iš socialinių paslaugų užtikrinimo krypčių yra nestacionarių socialinių paslaugų įstaigų teikiamos bendrosios socialinės paslaugos. Pagalbos į namus paslaugas teikia Pakruojo nestacionarių socialinių paslaugų centro lankomosios priežiūros darbuotojai. Tai perspektyvi veiklos plėtros sritis, nes pirmiausiai ekonomiškai palanki (taupomos biudžeto lėšos), psichologiškai priimtinausia klientui bei labiausiai individualizuota, o tai reiškia, kad teikiama socialinių paslaugų kokybė yra optimali. Galėtų būti efektyviau plėtojamos socialinės paslaugos namuose. Šių paslaugų poreikis yra didelis, bet trūksta lėšų darbo užmokesčiui finansuoti. Siūlyti visuomeninėms organizacijoms teikti šias paslaugas.

Dėl nedarbo, skurdo ir kitų priežasčių nežymiai kinta socialinės rizikos šeimų skaičius. Per 2011 metus tėvų globos neteko 63 vaikai. Rajone nėra centrų, kurie galėtų teikti pagalbą smurtą ir prievartą šeimose patiriančioms moterims, vaikai, augantys rizikos grupės šeimose, negauna tinkamos psichosocialinės pagalbos. Šiuo metu nukentėjusios šeimos apgyvendinamos Laikino gyvenimo namuose kartu su kitais socialinės rizikos asmenimis. Išlieka poreikis kurti Krizių centrą. Būtina kelti socialinį darbą dirbančių specialistų kvalifikaciją, organizuoti seminarus, mokymus.

Socialinių paslaugų poreikis:

22 lentelė

| Paslaugų rūšys | Paslaugų pavadinimai | Paslaugų gavėjai |
|---------------------------------|--|--|
| Bendrosios socialinės paslaugos | 1. Tarpininkavimas ir atstovavimas. 2. Maitinimo organizavimas. 3. Transporto organizavimas. | Socialinės rizikos vaikai ir jų šeimos, vaikai, turintys negalią ir jų šeimos, suaugę asmenys, turintys negalią, ir jų šeimos, |

| | | |
|------------------------------------|---|--|
| | 4. Sociokultūrinės paslaugos. 5. Asmens higienos paslaugos. | senyvo amžiaus asmenys, socialiai remtinai, skurdžiai gyvenančios šeimos ir jų vaikai, kiti asmenys ir jų šeimos |
| Specialiosios socialinės paslaugos | Socialinės priežiūros paslaugos: 1. socialinių įgūdžių ugdymas ir palaikymas; 2. intensyvi krizių įveikimo pagalba; 3. pagalbos į namus paslaugos. | Socialinės rizikos vaikai ir jų šeimos, Vaikai, turintys negalią, ir jų šeimos, suaugę asmenys, turintys negalią, ir jų šeimos, kiti asmenys ir jų šeimos |
| | Socialinės globos paslaugos: 1. trumpalaikė socialinės globa; 2. ilgalaikė socialinė globa. | Vaikai, likę be tėvų globos, senyvo amžiaus asmenys, suaugę asmenys, turintys negalią |

10. PRIEMONIŲ PLANAS 2012 METAMS

1 tikslas. Rengti ir įgyvendinti socialines programas įvairioms socialinės atskirties grupės asmenims.

23 lentelė

| Uždaviniai | Priemonės | Programą (projektą) rengia | Lėšos tūkst. Lt | Atsakingi vykdytojai | Laukiamas rezultatas |
|--|--|---|--|--|---|
| 1. Įgyvendinti neįgaliųjų socialinės atskirties mažinimo priemonės, vykdyti neįgaliųjų socialinę integraciją | 1.1. Neįgaliųjų socialinės integracijos 2012 metų programa | Programą rengia Socialinės rūpybos skyrius. Programą tvirtina Pakruojo rajono savivaldybės taryba | 22,9 tūkst. Lt Iš jų: būstui pritaikyti – 4,6 tūkst. Lt (savivaldybės lėšos) 18,3 tūkst. Lt. (valstybės lėšos) | Socialinės rūpybos skyrius. Vietinio ūkio ir statybos skyrius ir Apskaitos skyrius | - pritaikytas būstas 2 rajono gyventojams; - vykdomi renginiai, kuriais siekiama mažinti neįgaliųjų socialinę integraciją |
| | 1.2. Socialinės reabilitacijos paslaugų neįgaliesiems bendruomenėje projektai | Projektus rengia NVO. Projektų koordinavimą vykdo Socialinės rūpybos skyrius | 158,9 tūkst. Lt Iš jų: 14,0 tūkst. Lt (savivaldybės lėšos) 144,9 tūkst. Lt. (valstybės lėšos) | Socialinės rūpybos skyrius | - pasirašytos paslaugų teikimo sutartys, teikiamos socialinės reabilitacijos paslaugos rajono neįgaliesiems - įgyvendinti 5 reabilitacijos paslaugų neįgaliesiems bendruomenėje projektai |
| | 1.3. Kitos sociokultūrinių paslaugų neįgaliesiems ir senyvo amžiaus žmonėms teikimo ir finansavimo 2012 metų programos | Programas rengia NVO ir VšĮ | - | Programų rengėjai | Teikiamos sociokultūrinės paslaugos rajono neįgaliesiems ir senyvo amžiaus žmonėms |

| | | | | | |
|---|------------------------------------|----------------------|--|-------------------|--|
| 2. Organizuoti specialiųjų socialinių paslaugų teikimą rajono gyventojams | 2.1. Vaikų dienos centrų programos | Programas rengia NVO | 169,6 tūkst. Lt Iš jų: 60,0 tūkst. Lt (savivaldybės lėšos) 69,6 tūkst. Lt (valstybės lėšos) 40,0 tūkst. Lt (steigėjo lėšos) | Programų rengėjai | - pasirašytos paslaugų teikimo sutartys su Lygumų vaikų dienos centru ir Pakruojo vaikų dienos centru; - teikiamos socialinės paslaugos vaikams, augantiems socialinės rizikos šeimose. |
|---|------------------------------------|----------------------|--|-------------------|--|

2. Tikslas. Gerinti socialinių paslaugų prieinamumą ir jų kokybę.

24 lentelė

| Uždaviniai | Priemonės | Lėšos tūkst. Lt | Atsakingi vykdytojai | Laukiamas rezultatas |
|--|--|---|---|--|
| 1. Plėtoti profesines kompetencijas bei darbuotojų motyvaciją | 1.1. Bendradarbiavimas savivaldybės ir respublikos įstaigų lygmeniu | - | Socialinės rūpybos skyrius, Vaiko teisių apsaugos skyrius, Socialinių įstaigų vadovai | Gerosios darbo patirties sklaida ir pažinimas, kvalifikacijos tobulinimas |
| | 1.2. Socialinių įstaigų vadovų ir darbuotojų pasitarimai. | - | Socialinės rūpybos skyrius | |
| | 1.3. Socialinių darbuotojų ir specialistų dalyvavimas mokymuose bei seminaruose | - | Socialinės rūpybos skyrius, Vaiko teisių apsaugos skyrius, Socialinių įstaigų vadovai | |
| | 1.4. Rajone vykdomo socialinio darbo viešinimas | - | | |
| | 1.5. Vykdyti projektą „Psichosocialinio darbo gerinimas kuriant partnerystę tarp socialinių tarnybų“ Nr. LLIV-242 | 306,3 tūkst. Lt Iš jų: 260,4 tūkst. Lt (ES lėšos) 45,9 tūkst. Lt (savivaldybės lėšos) | Savivaldybės administracija | |
| | 1.6. Dalyvauti projektinėje veikloje | - | Savivaldybės administracija, NVO | |
| 2. Organizuoti socialinės globos paslaugų teikimą rajono gyventojams | 2.1. Socialinių paslaugų įstaigų, kurių steigėjas yra savivaldybė, finansavimas (LSPC, KSIJC, PNSPC, VšĮ Pakruojo ligoninė) | 2 246,8 tūkst. Lt Iš jų: 1 924,8 tūkst. Lt (savivaldybės lėšos) 322,0 tūkst. Lt (valstybės lėšos) | Socialinės rūpybos skyrius, NVO | - rajono socialinės biudžetinės įstaigose tiesiogiai finansuojamos; - sudarytos socialinių paslaugų lėšų kompensavimo sutartys su kitomis |
| | 2.2. Socialinių paslaugų įstaigų, kurių steigėjas nėra rajono savivaldybė, finansavimas (Pamūšio parapijiniai VGN, šeimynos) | 349,5 tūkst. Lt Iš jų: 349,5 tūkst. Lt (savivaldybės lėšos) | | |

| | | | | |
|--|--|---|--|---|
| | 2.3. Socialinių paslaugų įstaigų, kurių steigėjas yra Socialinės apsaugos ir darbo ministerija ar kitų rajonų savivaldybės | 26,0 tūkst. Lt Iš jų: 26,0 tūkst. Lt (savivaldybės lėšos) | | socialinėmis įstaigomis; - teikiamos socialinės paslaugos rajono gyventojams rajono. |
|--|--|---|--|---|

Pakruojo rajono savivaldybės socialinių paslaugų 2012 m. planui įgyvendinti iš viso reikia 3 280,0 tūkst. Lt.

Iš jų:

- savivaldybės biudžeto lėšos – 2 424,8 tūkst. Lt,
- valstybės biudžeto lėšos – 554,8 tūkst. Lt,
- ES lėšos – 260,4 tūkst. Lt,
- kitos lėšos (soc. įstaigų steigėjų) – 40,0 tūkst. Lt

Savivaldybės biudžeto lėšos pagal asignavimų valdytojus:

- Socialinės rūpybos skyriui – 502,5 tūkst. Lt.,
- Biudžetinės įstaigos – 1 922,3 tūkst. Lt.

11. REGIONINIŲ SOCIALINIŲ PASLAUGŲ POREIKIS 2012 M.

25 lentelė

| Eil. nr. | Socialinių paslaugų rūšys pagal žmonių socialines grupes | Įstaiga | Mastas (vietų sk.) |
|----------|--|--|--------------------|
| 1 | 2 | 3 | 4 |
| 1. | Ilgalaikė socialinė globa | Pensionatas asmenims, turintiems proto ir psichinę negalią | 6 |
| 2. | Trumpalaikė socialinė globa | - | - |
| 3. | Kitos socialinės paslaugos | - | - |

Šaltinis: Pakruojo rajono savivaldybės administracijos Socialinės rūpybos skyriaus informacija

IV. FINANSAVIMO PLANAS

12. SOCIALINIŲ PASLAUGŲ FINANSAVIMO ŠALTINIAI

26 lentelė

| Eil. nr. | Socialinių paslaugų finansavimo šaltiniai | Pagal faktines išlaidas tūkst. Lt. | Pagal planines išlaidas (tūkst. Lt) |
|----------|---|------------------------------------|-------------------------------------|
|----------|---|------------------------------------|-------------------------------------|

| | | Praėję metai 2007 | Praėję metai 2008 | Praėję metai 2009 | Praėję metai 2010 | Praėję metai 2011 | 2012 metų planas |
|-----------|--|-------------------------|-------------------------|-------------------------|-------------------------|-------------------------|---------------------|
| 1 | 2 | 3 | 4 | 5 | 6 | 7 | 8 |
| 1. | Savivaldybės biudžeto išlaidos socialinėms paslaugoms | 2 071,88 | 2 598,6 | 2 492,13 | 2 287,88 | 2 809,6 | 2 520,3 |
| 1.1. | Palyginti su bendru savivaldybės biudžetu proc. | 3,98 | 4,01 | 4,08 | 3,74 | 4,6 | 4,4 |
| 2. | LR valstybės biudžeto specialiosios tikslinės dotacijos | 1 295,5 | 1 402,1 | 1 290,1 | 1 379,1 | 1 384,7 | 1 549,6 |
| | Iš jų: | | | | | | |
| 2.1. | Socialinės rizikos šeimų socialinei priežiūrai organizuoti | 115,7 | 169,1 | 176,7 | 170,8 | 199,2 | 199,3 |
| 2.2. | Asmenų, turinčių sunkią negalią, socialinei globai organizuoti | 212,9 | 219,8 | 238,8 | 247,4 | 309,7 | 322,0 |
| 2.3. | Vaikų globos (rūpybos) išmokos | 966,9 | 1 013,2 | 874,6 | 960,9 | 875,8 | 1 028,3 |
| 3. | ES struktūrinių fondų lėšos | 620,1 | 775,8 | - | - | - | 225,7 |
| 4. | Asmenų įmokos už socialines paslaugas | 274,3 | 346,9 | 434,0 | 467,3 | 516,4 | 486,0 |
| | Iš jų: | | | | | | |
| 4.1. | Linkuvos socialinių paslaugų centras | 238,4 | 310,0 | 379,4 | 396,5 | 441,5 | 420,0 |
| 4.2. | Klovainių sutrikusio intelekto jaunuolių centras | 30,4 | 31,3 | 48,7 | 64,8 | 58,7 | 50,0 |
| 4.3. | Pakruojo nestacionarių socialinių paslaugų centras | 5,5 | 5,6 | 5,9 | 6,0 | 16,2 | 16,0 |
| 5. | Kitos lėšos (SADM, LR Vyriausybė, NVO ir kt.) | 75,0 | 552,3 | 112,7 | 80,0 | - | 144,9 |
| | Iš viso | 4 336,78 | 5 675,7 | 4 328,93 | 4 214,28 | 4 710,70 | 4 926,50 |

Šaltinis: Pakruojo rajono savivaldybės administracijos Socialinės rūpybos skyrius

12.1. SOCIALINIŲ PASLAUGŲ FINANSAVIMO ŠALTINIŲ ĮVERTINIMAS

Pakruojo rajono savivaldybės biudžeto išlaidos socialinėms paslaugoms finansuoti kasmet vidutiniškai sudaro apie 4 % viso savivaldybės biudžeto. Socialinėms paslaugoms finansuoti, infrastruktūrai gerinti, socialinėms programoms vykdyti ieškoma lėšų, dalyvaujama projektinėje veikloje.

13. SOCIALINIŲ PASLAUGŲ FINANSAVIMO IŠ SAVIVALDYBĖS BIUDŽETO BŪDAI

27 lentelė

| Eil. Nr. | Finansavimo būdai | Lėšos (tūkst. Lt arba proc.) | | | | |
|-------------|-------------------------------------|---------------------------------|-------------------------|-------------------------|-------------------------|-------------------------|
| | | praėję 2007 metai | praėję 2008 metai | praėję 2009 metai | praėję 2010 metai | praėję 2011 metai |
| 1. | Socialinių paslaugų pirkimas | 59,9 | 153,86 | 84,5 | 80,28 | - |

| | | | | | | |
|-----------|---|-----------------|-----------------|-----------------|-----------------|----------------|
| 2. | Tiesioginis socialinių paslaugų įstaigų finansavimas | 1 979,98 | 2 420,74 | 2 401,63 | 2 207,6 | 2 440,6 |
| | Iš jo: | | | | | |
| 2.1. | savivaldybės pavaldumo socialinėms įstaigoms | 1 561,6 | 1 842,34 | 1 869,83 | 1 568,8 | 1 922,3 |
| 2.2. | savivaldybės pavaldumo ne socialinėms įstaigoms (Rozalimo vaikų darželis) | 123,7 | 179,4 | 199,5 | 237,1 | - |
| 2.3. | Kitoms socialinių paslaugų įstaigoms: Socialinės apsaugos ir darbo ministerijos pavaldumo įstaigoms, šeimynoms (pagal lėšų kompensavimo sutartis) | 3,58 | 29,4 | 41,7 | 113,8 | 56,1 |
| 2.4. | Rajono VŠĮ ir NVO socialinėms įstaigoms (pagal lėšų kompensavimo sutartis) | 291,1 | 369,6 | 290,6 | 287,9 | 407,1 |
| 3. | NVO finansavimas vykdančiam socialinių paslaugų programoms (sociokultūrinių, specialiųjų socialinių, Paslaugų, infrastruktūros ir kt.) | 32,0 | 24,0 | 6,0 | - | 55,1 |
| 4. | Iš viso | 2 071,88 | 2 598,6 | 2 492,13 | 2 287,88 | 2 440,6 |

Šaltinis: Pakruojo rajono savivaldybės administracijos Socialinės rūpybos skyrius

14. SAVIVALDYBĖS FINANSINIŲ GALIMYBIŲ Palyginimas su numatytu priemonių finansavimu

Savivaldybės biudžeto projekte lėšos socialinei veiklai finansuoti numatytos pagal šį planą. Atsižvelgiant į savivaldybės biudžeto finansinius resursus, socialinių paslaugų planą yra tikslinga koreguoti. Prioritetą suteikti socialinės globos paslaugų finansavimui.

15. SOCIALINIŲ PASLAUGŲ PLĖTROS VIZIJA

Ateinančių 2012 metų socialinių paslaugų plėtros vizija – rajono socialinės įstaigos laiku ir kokybiškai teikia prieinamas socialines paslaugas Pakruojo rajono gyventojams. Socialinės paslaugos teikiamos pagal socialinių paslaugų programas. Visos įstaigos finansuojamos pagal socialinių paslaugų sutartis.

16. PROGNOZUOJAMOS SOCIALINĖS PASLAUGOS

Socialinės paslaugos organizuojamos pagal poreikius visoms žmonių grupėms: seniems, vienišiams ir neįgaliems asmenims, asmenims, grįžusiems iš laisvės atėmimo vietų, socialinės rizikos šeimoms ir jose augantiems vaikams bei vaikams, likusiems be tėvų globos. Kasdien socialinės paslaugos suteikiamos daugiau kaip 300 rajono gyventojų, iš jų per 100 vaikų.

Ilgalaikių socialinių paslaugų neplanuojama didinti, vidutiniškai per mėnesį numatoma šias paslaugas teikti iki 150 gavėjų.

Globos poskyryje prie Slaugos ir palaikomojo gydymo skyriaus VšĮ Pakruojo ligoninėje prognozuojama teikti socialinių paslaugų pagal poreikį.

Dienos socialinės globos paslaugas teikia VšĮ Pakruojo neįgaliųjų dienos centras, VšĮ „Retenė“, Pakruojo parapijos vaikų dienos centras, Lygumų bendruomenės vaikų dienos centras ir Klovainių sutrikusio intelekto jaunuolių centras. Kasdien šias socialines paslaugas gauna apie 120 rajono gyventojų. Griepėdžių, Klovainių ir Rozalimo bendruomenių centruose teikiamos bendrosios socialinės paslaugos seniūnijų gyventojams. Tikslinga socialinį darbą šiuose centruose orientuoti į dienos socialinės globos paslaugų teikimą.

Prognozuojama, kad, kaip ir kasmet, daugiausia bus suteikta bendrųjų socialinių paslaugų rajono gyventojams. Daugiau dėmesio reikėtų skirti smurtą šeimoje patiriančioms šeimoms.

17. IŠTEKLIŲ PROGNOZĖ ATEINANTIEMS 3 METAMS

Atsižvelgiant į pastarųjų metų ekonomikos nuosmukį, 2012 metų socialinių paslaugų plėtrai neplanuojama papildomų lėšų. Numatoma, jog socialinių paslaugų poreikis socialinės atskirties grupėms kis nedaug, todėl jos bus **realizuojamos įvairiais būdais per skirtingas funkcijas atliekančias institucijas, įstaigas ir organizacijas**. Rajono savivaldybės biudžetą 3 metams numatyti sudėtinga.

Numatoma, kad pagrindiniai socialinių paslaugų finansavimo šaltiniai pagal skiriamų lėšų kiekį bus savivaldybės biudžetas ir valstybės specialiosios tikslinės dotacijos lėšos.

Įvertinę pastarųjų metų ekonomikos nuosmukį, rajoninių socialinių paslaugų plėsti nenumatoma. Šiuo periodu svarbu bent minimaliai užtikrinti jau paskirtas socialines paslaugas rajono žmonėms.

V. PLANO ĮGYVENDINIMO PRIEŽIŪRA

18. PLANO ĮGYVENDINIMO PRIEŽIŪROS VYKDYTOJAI IR ETAPAI

Pakruojo rajono savivaldybės 2012 m. socialinių paslaugų plano įgyvendinimo priežiūros subjektai:

- ▶ Pakruojo rajono savivaldybės administracijos direktorius;
- ▶ Pakruojo rajono savivaldybės administracijos Socialinės rūpybos skyrius.

SOCIALINIŲ PASLAUGŲ EFEKTYVUMO VERTINIMO KRITERIJAI

1. Savivaldybės biudžeto išlaidos per metus socialinėms paslaugoms, tenkančios vienam savivaldybės gyventojui, Lt.

2. Valstybės skirtų dotacijų santykis su savivaldybės biudžeto lėšomis, skiriamomis socialinėms paslaugoms, proc.

3. Vietų skaičiaus stacionariuose socialinių paslaugų įstaigose santykis su vietų skaičiumi (maksimaliu lankytojų skaičiumi per dieną) nestacionariuose socialinių paslaugų įstaigose (laikino gyvenimo namuose, dienos socialinės globos centruose, savarankiško gyvenimo namuose, socialinės priežiūros centruose).

4. Socialinių paslaugų (įskaitant bendrąsias socialines paslaugas) gavėjų skaičiaus santykis su bendru savivaldybės gyventojų skaičiumi, proc.

5. Socialinės globos ir socialinės priežiūros gavėjų skaičiaus santykis su bendru savivaldybės gyventojų skaičiumi, proc.

6. Regioninių socialinių paslaugų gavėjų skaičiaus santykis su kitų socialinių paslaugų (išskyrus bendrąsias socialines paslaugas) gavėjais.

7. Socialinių darbuotojų ir socialinių darbuotojų padėjėjų skaičius savivaldybėje, tenkantis 10 tūkst. savivaldybės gyventojų.

8. Socialinių paslaugų poreikio patenkinimo procentas (asmenų (šeimų), kuriems patenkintas socialinių paslaugų poreikis, santykis su asmenų (šeimų) skaičiumi, kuriems įvertintas socialinių paslaugų poreikis).

Socialinių paslaugų plano įgyvendinimo priežiūros etapai

28 lentelė

| Socialinių paslaugų plano įgyvendinimo priežiūros etapai | Socialinių paslaugų plano įgyvendinimo priežiūros įvertinimo rezultatai | Vertinimo terminai | Socialinių paslaugų plano įgyvendinimo priežiūros vykdytojai |
|--|---|--------------------------|---|
| Gerosios patirties sklaida | ► Seminarai socialiniams darbuotojams ir specialistams | 2012 metų III ketvirtis | Pakruojo rajono savivaldybės administracijos Socialinės rūpybos skyrius |
| Socialinių įstaigų vadovų pasitarimai | ► Socialinių paslaugų analizė | 2012 metų I–IV ketvirtis | Pakruojo rajono savivaldybės administracijos Socialinės rūpybos skyrius |
| Socialinių paslaugų plano vertinimas | ► Socialinių paslaugų plano ataskaita | 2013 metų I ketvirtis | Pakruojo rajono savivaldybės administracijos direktorė |

Per metus pasiektų rezultatų, tikslų ir uždavinių analizė, numatytų vykdyti priemonių efektyvumas bus vertinamas iki 2013 m. kovo 1 d. pagal 2012 m. socialinių paslaugų plano įgyvendintas priemones.